

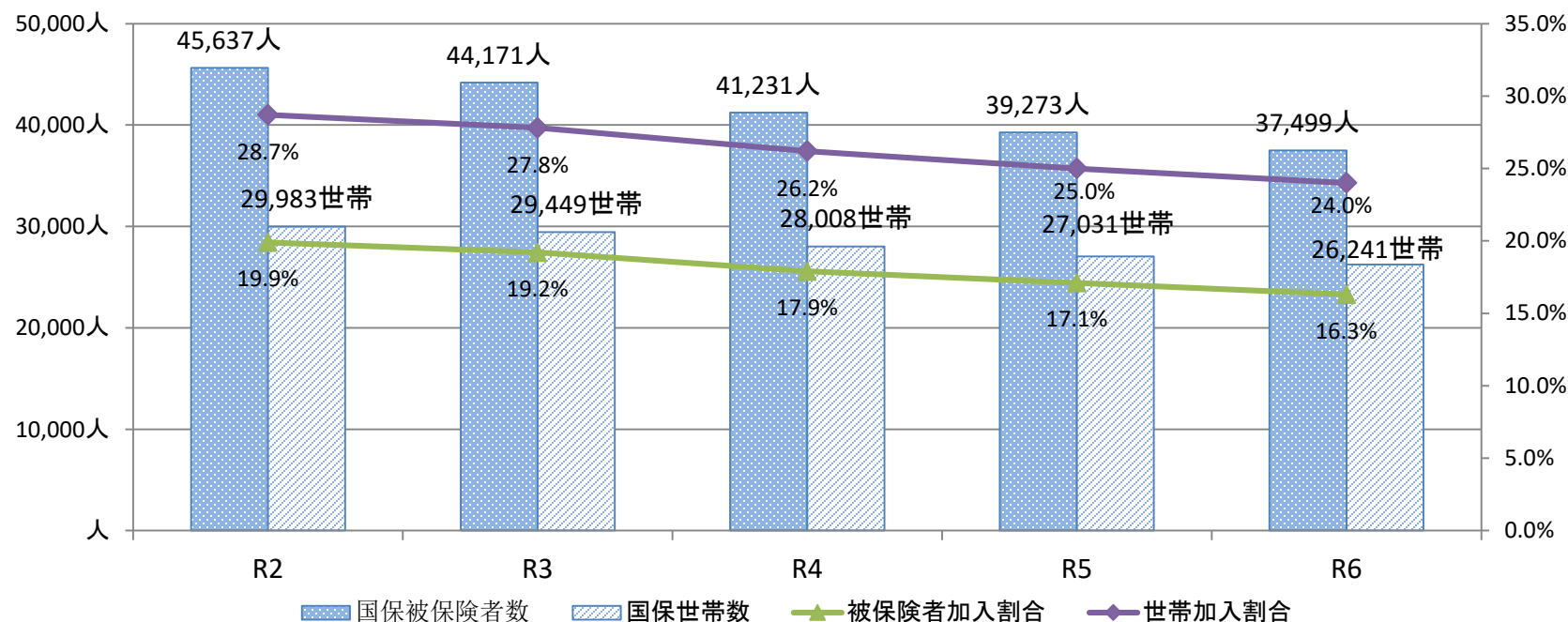
令和 6 年度上尾市国民健康保険特別会計 決算の概要

令和6年度上尾市国民健康保険の被保険者数等の状況

【年度末現在（3月31日時点）加入状況】

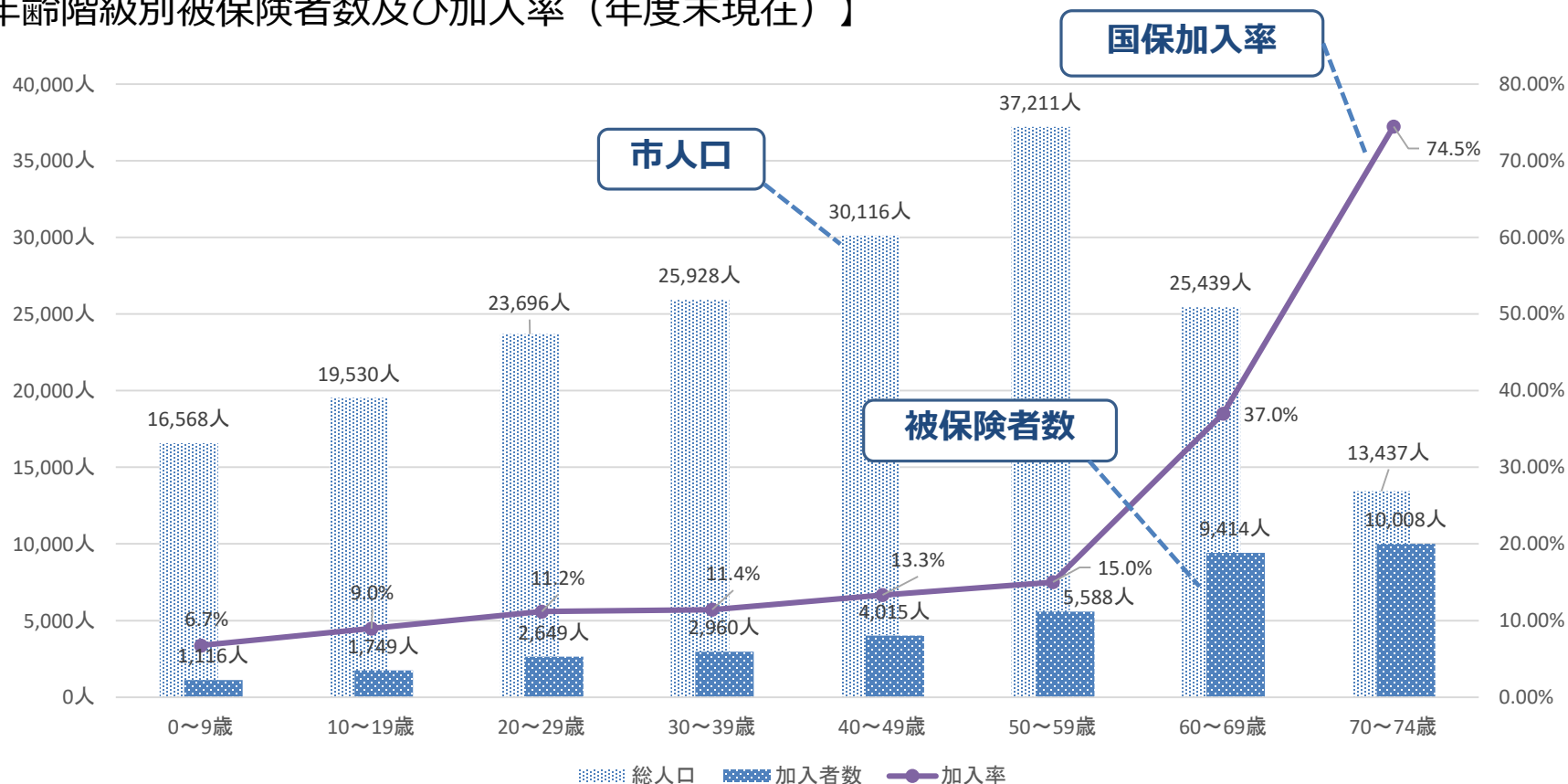
	令和5年度	令和6年度	増減	前年度比
総世帯数	107,969世帯	109,133世帯	1,164世帯	1.08%
国保加入世帯数	27,031世帯	26,241世帯	△790世帯	△2.92%
加入割合	25.0%	24.0%	△1.0pt	—
総人口数	230,045人	230,211人	166人	0.07%
被保険者数	39,273人	37,499人	△1,774人	△4.52%
加入割合	17.1%	16.3%	△0.8pt	—

【被保険者・世帯数等の推移(年度末時点)】

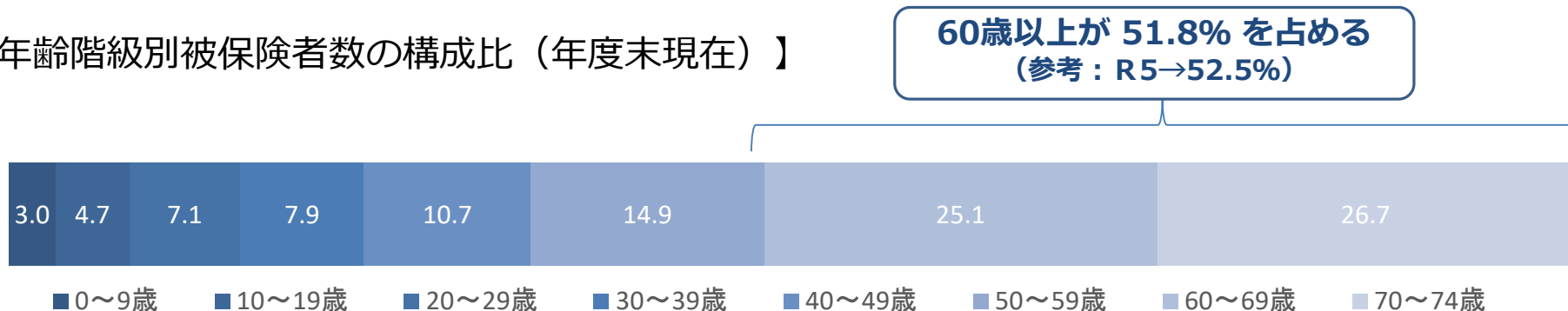


令和6年度上尾市国民健康保険の年齢階級別被保険者の状況

【年齢階級別被保険者数及び加入率（年度末現在）】



【年齢階級別被保険者数の構成比（年度末現在）】



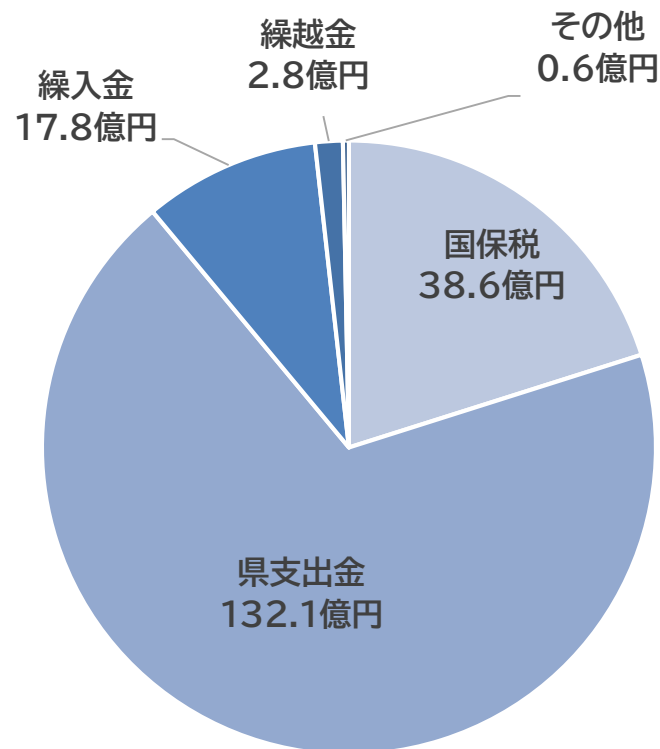
令和6年度上尾市国民健康保険特別会計決算の状況 【歳入】

③

税率改正等に伴い、国民健康保険税は前年度比で約0.8億円の増となった。また、一方で、被保険者の減少等に伴い、県支出金のうち保険給付費（医療費）に充てられる普通交付金が約5.0億円の減となり、歳入全体では約6.0億円の減。

歳入項目	決算額	R5との比較	構成比
国民健康保険税	38.6億円	0.8億円	20.1%
県支出金	132.1億円	△5.5億円	68.9%
繰入金	17.8億円	△2.2億円	9.3%
繰越金	2.8億円	0.9億円	1.4%
諸収入・財産収入・国庫支出金	0.6億円	0円	0.3%
合計	191.9億円	△6.0億円	100.0%

※四捨五入により計が一致しない場合がある



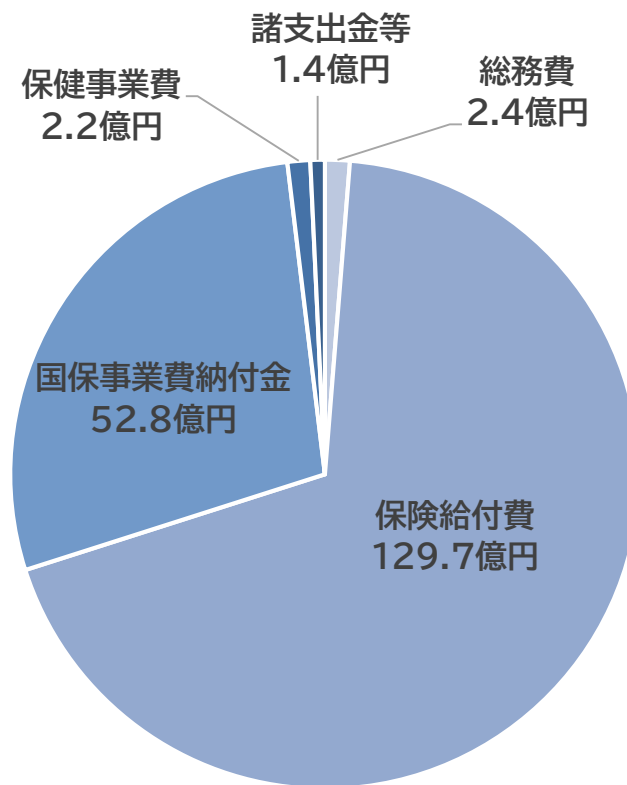
繰入金の内訳	決算額	備考
法定の繰入	11.2億円	職員人件費や保険税軽減の公費負担分など
その他の繰入	6.6億円	保険税の減免、保健事業費、財源不足の補填など

令和6年度上尾市国民健康保険特別会計決算の状況 【歳出】

被保険者の減少等に伴い、保険給付費（医療費）が約5.0億円減少、また県へ納付する事業費納付金が前年度比で約1.8億円減少するなど、歳出全体では約6.6億円の減。

歳出項目	決算額	R5との比較	構成比
総務費	2.4億円	0.1億円	1.3%
保険給付費	129.7億円	△5.0億円	68.8%
国保事業費納付金	52.8億円	△1.8億円	28.0%
保健事業費	2.2億円	△0.1億円	1.2%
諸支出金等	1.4億円	0.2億円	0.7%
合計	188.5億円	△6.6億円	100.0%

※四捨五入により計が一致しない場合がある



○歳入・歳出の差引である収支差額は前年度比で約0.6億円増の約3.3億円（下記参照）。

○歳入のうち、決算補填等を目的とした「その他の繰入金」は約5.8億円。

	予算現額	決算額	予算現額に対する割合
歳入総額	194億 279万9,000円	191億8,538万8,915円	98.9%
歳出総額	194億 279万9,000円	188億5,224万 353円	97.2%
差 引（収 支）		3億3,314万8,562円	－

歳入のうち「その他の繰入金」	6億5,571万4,000円
上記のうち決算補填等を目的とした繰入金	5億8,484万1,738円

実質的な収支（単年度収支） 歳入 －（その他繰入金＋繰越金）－ 歳出 ＝	△6億 63万3,988円
--	---------------

令和6年度上尾市国民健康保険特別会計決算の状況【国民健康保険税等】

【国民健康保険税決算額の状況】

		令和5年度	令和6年度	増 減
現年分	調 定 額	3,818,979,300円	3,947,295,400円	128,316,100円
	収 入 済 額	3,641,310,861円	3,741,276,971円	99,966,110円
	収 納 率	95.3%	94.8%	△0.6pt
滞納繰越分	調 定 額	508,727,655円	466,621,458円	△42,106,197円
	収 入 済 額	135,734,566円	112,936,894円	△22,797,672円
	収 納 率	26.7%	24.2%	△2.5pt
合 計	調 定 額	4,327,706,955円	4,413,916,858円	86,209,903円
	収 入 済 額	3,777,045,427円	3,854,213,865円	77,168,438円
	収 納 率	87.3%	87.3%	0.0pt
一人当たり保険税調定額（現年分）		93,980円	102,105円	8,125円

【基盤安定繰入金の状況】

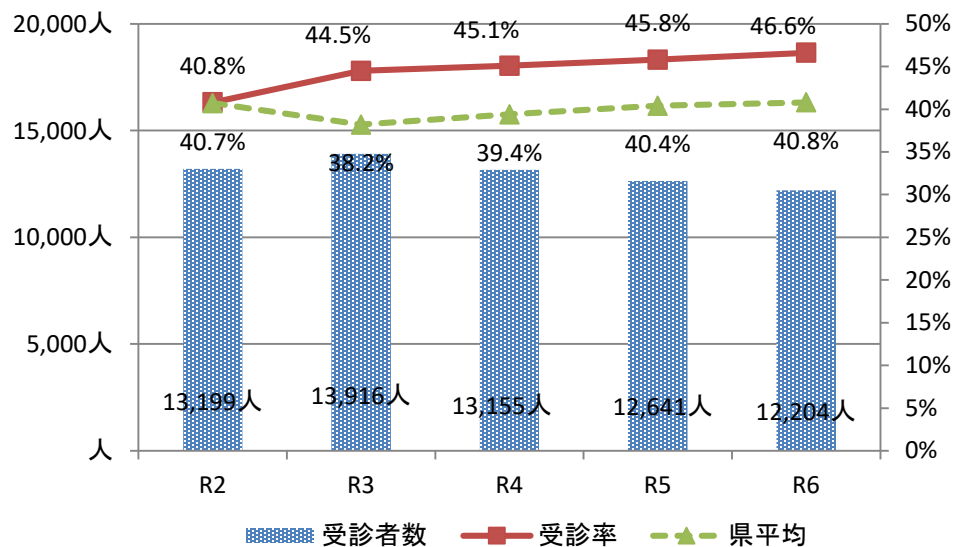
	令和5年度	令和6年度	増 減
保険税軽減分	458,053,800円	484,213,900円	26,160,100円
保険者支援分	303,022,255円	309,475,626円	6,453,371円
合 計	761,076,055円	793,689,526円	32,613,471円

※保険税軽減分／7・5・2割軽減の市負担分、保険者支援分／保険税軽減者数に応じて算出する公費補填

【保健事業の実施状況】

	令和5年度		令和6年度		備 考
	決算額	件数	決算額	件数	
特定健康診査	172,049,845円	14,118件	165,982,157円	13,565件	委託料決算額、上尾市実績件数
特定保健指導	990,000円	96件	1,042,726円	116件	委託料決算額、上尾市実績利用件数
人間ドック検診料補助	18,532,250円	2,024件	18,966,450円	2,028件	市内・市外医療機関での受診者数
がん検診等自己負担助成	6,294,850円	12,071件	6,693,000円	12,327件	延べ助成件数

【特定健康診査受診率等の推移（法定報告）】



※受診者数等は県平均と比較するため法定報告に用いる数値を記載していることから、決算額となる上記の上尾市実績とは異なる。

【糖尿病性腎症重症化予防対策事業】

特定健康診査の結果やレセプトデータをもとに、糖尿病の重症化リスクの高い医療機関未受診者や受診中断者に対し受診勧奨を行うとともに、糖尿病性腎症のハイリスク者に対し保健指導を実施。

	令和4年度	令和5年度	令和6年度
受診勧奨対象者	154人	175人	146人
受診者	28人	41人	35人
保健指導対象者	191人	157人	131人
修了者	10人	9人	9人

※受診勧奨は、未受診者及び受診中断者を対象に実施。
 ※保険指導は、糖尿病リスクの高い者のうち、保健指導プログラムへの本人・かかりつけ医の同意があった者を対象に実施。