



きらきら

上尾市立富士見小学校 第1学年 学年だより No.2 令和8年4月8日

日(曜日)	1時間目	2時間目	3時間目	持ち物	下校	
9(木)	あいさつ 返事の仕方 体育着のかけ方 ランドセルの置き方	トイレの使い方 くつのおし入れ	通学班一斉下校	<ul style="list-style-type: none"> ○体育袋 (赤白帽子・体操着上下) ○防災頭巾 (手提げに入れて持ってくる) ○「緊急連絡票・保健調査 (両面印刷)」と「児童家庭調査票・非常災害時の児童引き渡しに関する事項」(個人情報保護袋に入れて) 	11:30 ごろ	
10(金)	防災頭巾の使い方 道具箱調べ 道具のおし入れ	こくご じこしょうかい	下校グループ作り	<ul style="list-style-type: none"> ○お道具箱(中に道具を入れて、手提げでもってくる) →裏面を参照 ○国語の教科書 ○書写の教科書(学校に置いておきます) 	11:30	
13(月)	身体測定 体育着で測定 名前の順の並び方	さんすう くらべたことがあるかな	しょしゃ よい姿勢 鉛筆の持ち方	<ul style="list-style-type: none"> ○上履き・給食袋(給食着・帽子)→体育袋・上履き・給食袋を月曜セットとよびます。 ○算数の教科書 ○ブロック (1つ1つに記名、ケースごと持ってくる) ○「提出物チェック一覧表①~④」(配布物及び提出物チェック一覧表の袋に入れて) 	11:30	
14(火)	せいかつ 学校探検	避難訓練 避難経路をおぼえよう	こくご はるがきた	<ul style="list-style-type: none"> ○生活の教科書(学校に置いておきます) ○国語の教科書とノート ○雑巾2枚(記名ありとなし) 	11:30	
15(水)	しょしゃ はじめての名前	がっきゅうかつどう 「たのしいきゅうしょく」 給食着の着方・しまい方	れんしゅうきゅうしょく (3時間目から) (牛乳)	<ul style="list-style-type: none"> ○コップ袋 (ハブラシ・コップ・ランチクロス・マスク) →給食のある日は、毎日持ってきてください。 	12:25	
16(木)	こくご ひらがな	さんすう なかまづくりとかず	れんしゅうきゅうしょく (3時間目から) (牛乳・パン)	○算数の教科書とノート	12:25	
17(金)	1時間目 聴力検査	2時間目 ずこう 「絵」すきなもの いっぱい	3時間目 こくご ひらがな	4時間目 きゅうしょく じゅんぴ	○図工の教科書	13:20
20(月)	心臓健診・時間割通りの学習			時間割の教科書やノート 月曜セット	14:15	
21(火) ~ 24(金)	時間割通りの学習 (24日の5校時は授業参観があります。)			時間割の教科書やノート	14:15	

毎日、ランドセルで登校します。

<毎日持ってくるもの>

- 1 連絡帳（連絡袋に入れます。）
- 2 連絡袋
- 3 ふでばこ（4B 鉛筆5本
・消しゴム・赤青鉛筆）
- 4 自由帳
- 5 ソフト下じき



連絡帳について



連絡帳は、学校と家庭の連絡に使用しますので、毎日持たせてください。

ご覧になりましたら、必ずサインか印をお願いします。

また、担任への連絡がありましたら、連絡帳に書いて、朝のうちに持ってくるようにお子さんに話しておいてください。

*お子さんが連絡帳を書くのは、5月中旬頃の予定です。

お道具箱について

☆お道具箱は、1.0日(金)に持たせてください。

☆全部にひらがなで名前をつけてください。

(のりのふたやはさみのケース、クレヨンや色鉛筆(クーピー)の一本一本にも名前を書いてください。)

お道具箱の中身

<左側>

学校に置いておく【お泊り箱】

- ・はさみ(ケースにも記名してください)
- ・クレヨン(1本1本記名してください)
- ・ネームペン(ふたにも記名してください)
- ・色鉛筆(クーピー)(1本1本記名してください)
- ・のり(中のふたをとっておいてください)

<右側>

帰るときは空っぽ【お帰り箱】

*折り紙やカスタネットについては、学校に持ってくる日を、後日、担任より連絡させていただきます。

お知らせ・お願い

〔登下校について〕

○通学班で登校します。遅れてくる場合は、門や昇降口でお子様と別れるのではなく、教室の担任または学年の教員のところまでお願いします。

○黄色い帽子は、毎日かぶって登校します。風で飛ばされないよう、ゴムを付けてください。

○防犯ブザーは、ランドセルにつけてください。

○ランドセルカバーは一年間つけておいてください。黄色いワッペンをランドセルの右脇につけてください。

〔名札について〕

○名札は左胸につけてください。裏面の住所・電話番号などは、記入の上、見えないように裏返して入れてください。登下校の際は、名札ごとくりりと裏返しにして、名前が見えないようにしてください。

〔欠席について〕

○欠席・遅刻・早退する場合や、学童に通われているお子さんで、学童を休んで、下校班で下校する場合も、さくら連絡網で8時までに忘れずに学校まで連絡してください。また、必ず通学班の班長さんにも連絡してください。また、お子さんとも、下校について、登校前に確認をしてください。

〔雑巾について〕

○1.4日(火)に、2枚持たせてください。1枚は、分かりやすく大きく記名してください。もう1枚は、何も書かないでください。

はさみ (ケースにも記入してください)

学校においておく
「お泊り箱」


帰る時は空っぽ
「お泊り箱」

左側

右側

*本体記入
してください

クレパス

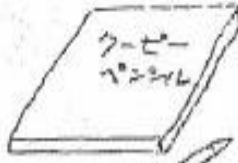


ホームペン



ふたにも記入
してください

クーピーペンシル



*本体記入
してください

折り紙




少し大きめの袋に
入れかえると、
出しすぎてしまった
折り紙がもどせず

中のふたをとって
使うようにしておいて
ください



のり

カスタネット



2ヶ所

ゴムの結び目がすぐ
取れてしまいます。
糸で縫い付けていた
だけると分かりませ