

令和5年度SDGs重点推進施策実績一覧

No	総合計画大項目	総合計画 中項目	関連 ゴール	施策 【選定年度】	指標	実績	部	課
1	8.持続可能な都市経営	1.情報発信・公開	16 平和と公正をすべての人に	ターゲットに応じた広報媒体の利用や速報性の高いソーシャルメディアの活用 【令和3年度】	市の公式SNSの登録者数	<p>市の公式SNSの登録者数</p> <p>目標値28,000人</p>	市長政策室	広報広聴課
2	8.持続可能な都市経営	4.協働	17 パートナーシップで目標を達成しよう	包括連携協定締結企業等との協働事業 【令和3年度】	包括連携先企業との取組実績件数(累計)	<p>包括連携先企業との取組実績件数</p> <p>目標値45件</p> <p>R5時目標値30件</p>	行政経営部	行政経営課
3	8.持続可能な都市経営	3.財政運営	17 パートナーシップで目標を達成しよう	市債が財源となる建設事業について、本市の財政状況を踏まえた適正規模で実施 【令和3年度】	①市債残高	<p>市債残高(億円)</p> <p>目標値248.2億円</p> <p>※目標値を下回ることを目指すものです。</p>	行政経営部	財政課
					②実質公債費比率	<p>実質公債費比率(%)</p> <p>目標値4.8%</p> <p>※目標値を下回ることを目指すものです。</p>		
					③将来負担比率	<p>将来負担比率(%)</p> <p>令和3～5年度は、充当可能財源等が将来負担額を上回ったため、算出されない。</p>		
4	8.持続可能な都市経営	2.行政運営	11 気候変動に具体的な対策を 12 つくる責任 17 パートナーシップで目標を達成しよう	上尾市公共施設等総合管理計画 【令和3年度】	上尾市個別施設管理基本計画達成率(期間内)(都市マスタープランと同じ数値)	<p>上尾市個別施設管理基本計画達成率</p> <p>目標値81.5%</p>	行政経営部	施設課

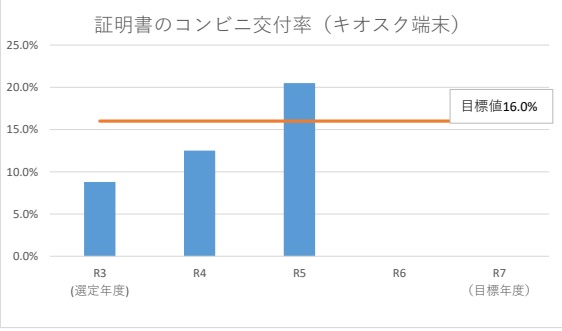


令和5年度SDGs重点推進施策実績一覧

No	総合計画大項目	総合計画 中項目	関連 ゴール	施策 【選定年度】	指標	実績	部	課												
5	8.持続可能な都市経営	1.情報発信・公開	16 平和と公正をすべての人に	オープンデータ公開の取組 【令和3年度】	公開しているデータ数	<p>公開しているデータ数</p> <table border="1"> <tr><th>年度</th><th>実績</th></tr> <tr><td>R3 (選定年度)</td><td>10</td></tr> <tr><td>R4</td><td>15</td></tr> <tr><td>R5</td><td>16</td></tr> <tr><td>R6</td><td>17</td></tr> <tr><td>R7 (目標年度)</td><td>18 (目標値)</td></tr> </table>	年度	実績	R3 (選定年度)	10	R4	15	R5	16	R6	17	R7 (目標年度)	18 (目標値)	総務部	IT推進課
年度	実績																			
R3 (選定年度)	10																			
R4	15																			
R5	16																			
R6	17																			
R7 (目標年度)	18 (目標値)																			
6	5.安全な暮らしを守るまちづくり	1.防災	11 住み続けられるまちづくりを 13 気候変動に具体的な対策を	業務継続計画の継続的な改善を通じ、職員の防災行動の在り方の明確化、発災時の防災備蓄を含めた体制を整える 【令和3年度】	①安否確認・一斉通報システム回答率	<p>安否確認・一斉通報システム回答率</p> <table border="1"> <tr><th>年度</th><th>実績</th></tr> <tr><td>R3 (選定年度)</td><td>96%</td></tr> <tr><td>R4</td><td>93%</td></tr> <tr><td>R5</td><td>96%</td></tr> <tr><td>R6</td><td>98%</td></tr> <tr><td>R7 (目標年度)</td><td>100% (目標値)</td></tr> </table>	年度	実績	R3 (選定年度)	96%	R4	93%	R5	96%	R6	98%	R7 (目標年度)	100% (目標値)	総務部	危機管理防災課
					年度	実績														
R3 (選定年度)	96%																			
R4	93%																			
R5	96%																			
R6	98%																			
R7 (目標年度)	100% (目標値)																			
②あげお防災ホットライン回答率	<p>あげお防災ホットライン回答率</p> <table border="1"> <tr><th>年度</th><th>実績</th></tr> <tr><td>R3 (選定年度)</td><td>96%</td></tr> <tr><td>R4</td><td>93%</td></tr> <tr><td>R5</td><td>96%</td></tr> <tr><td>R6</td><td>98%</td></tr> <tr><td>R7 (目標年度)</td><td>100% (目標値)</td></tr> </table>	年度	実績	R3 (選定年度)	96%	R4	93%	R5	96%	R6	98%	R7 (目標年度)	100% (目標値)							
年度	実績																			
R3 (選定年度)	96%																			
R4	93%																			
R5	96%																			
R6	98%																			
R7 (目標年度)	100% (目標値)																			
7	3.支え合う安心なまちづくり	1.生活福祉	1 家族を大切に 11 住み続けられるまちづくりを	学校や家庭以外での子どもの居場所の充実 【令和4年度】	子ども食堂の数	<p>子ども食堂の数</p> <table border="1"> <tr><th>年度</th><th>実績</th></tr> <tr><td>R4 (選定年度)</td><td>7</td></tr> <tr><td>R5</td><td>7</td></tr> <tr><td>R6 (目標年度)</td><td>10 (目標値)</td></tr> </table>	年度	実績	R4 (選定年度)	7	R5	7	R6 (目標年度)	10 (目標値)	子ども未来部	子ども支援課				
年度	実績																			
R4 (選定年度)	7																			
R5	7																			
R6 (目標年度)	10 (目標値)																			
8	1.明日を担う人が育つまちづくり	3.青少年	1 家族を大切に 8 働きがいも経済成長も 10 人や国を超えてつながる	子どもと若者のための居場所のづくり、自立に向けた相談支援 【令和3年度】	ルームここからの利用登録者数	<p>ルームここからの利用登録者数</p> <table border="1"> <tr><th>年度</th><th>実績</th></tr> <tr><td>R3 (選定年度)</td><td>15</td></tr> <tr><td>R4</td><td>24</td></tr> <tr><td>R5</td><td>36</td></tr> <tr><td>R6</td><td>25</td></tr> <tr><td>R7 (目標年度)</td><td>25 (目標値)</td></tr> </table>	年度	実績	R3 (選定年度)	15	R4	24	R5	36	R6	25	R7 (目標年度)	25 (目標値)	子ども未来部	子ども家庭総合支援センター
年度	実績																			
R3 (選定年度)	15																			
R4	24																			
R5	36																			
R6	25																			
R7 (目標年度)	25 (目標値)																			




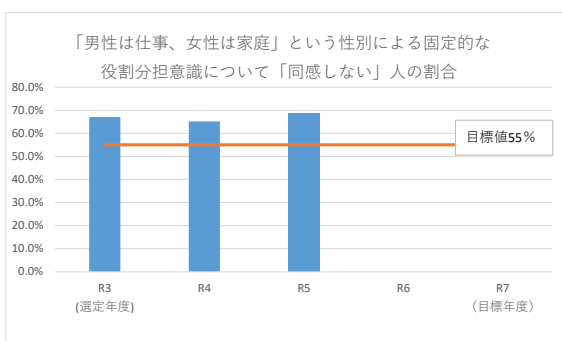


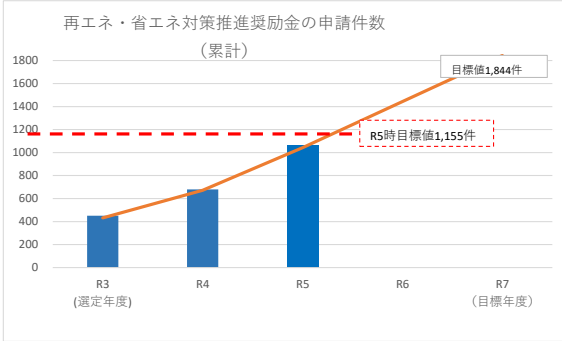


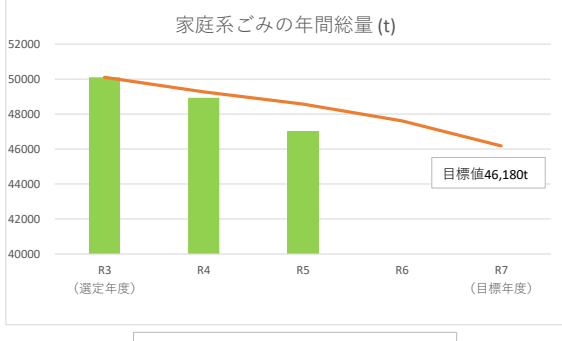
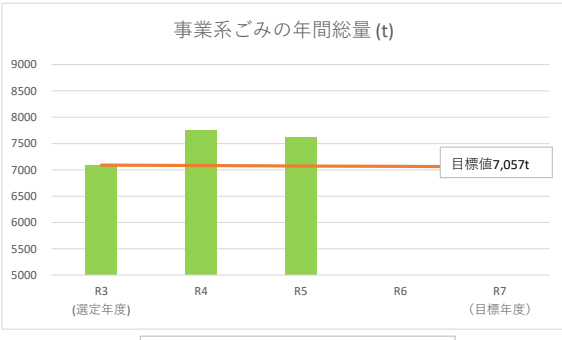

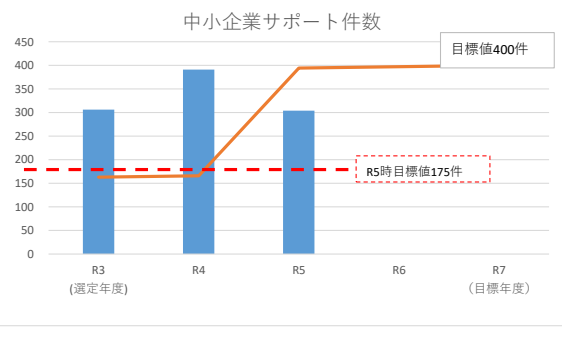
令和5年度SDGs重点推進施策実績一覧

No	総合計画大項目	総合計画 中項目	関連 ゴール	施策 【選定年度】	指標	実績	部	課														
9	3.支え合う安心なまちづくり	3.障害者福祉	4 質の高い教育をみんなに	発達支援専門員による公立・私立の幼稚園、保育所等への巡回支援 【令和3年度】	発達支援専門員巡回事業実施回数	<p>発達支援専門員巡回事業実施回数</p> <table border="1"> <tr><th>年度</th><th>実績</th></tr> <tr><td>R3 (選定年度)</td><td>140</td></tr> <tr><td>R4</td><td>150</td></tr> <tr><td>R5</td><td>160</td></tr> <tr><td>R6</td><td>165</td></tr> <tr><td>R7 (目標年度)</td><td>170</td></tr> </table>	年度	実績	R3 (選定年度)	140	R4	150	R5	160	R6	165	R7 (目標年度)	170	子ども未来部	発達支援相談センター		
年度	実績																					
R3 (選定年度)	140																					
R4	150																					
R5	160																					
R6	165																					
R7 (目標年度)	170																					
10	3.支え合う安心なまちづくり	1.生活福祉	1 質の高い教育をみんなに 4 質の高い教育をみんなに 8 働きがいも経済成長も	学習支援教室の継続的な実施 【令和3年度】	生活保護受給世帯の中学3年生の学習支援事業利用率	<p>生活保護受給世帯の中学3年生の学習支援事業利用率</p> <table border="1"> <tr><th>年度</th><th>利用率</th></tr> <tr><td>R3 (選定年度)</td><td>25.0%</td></tr> <tr><td>R4</td><td>65.0%</td></tr> <tr><td>R5</td><td>35.0%</td></tr> <tr><td>R6</td><td>35.0%</td></tr> <tr><td>R7 (目標年度)</td><td>35.0%</td></tr> </table>	年度	利用率	R3 (選定年度)	25.0%	R4	65.0%	R5	35.0%	R6	35.0%	R7 (目標年度)	35.0%	健康福祉部	生活支援課		
年度	利用率																					
R3 (選定年度)	25.0%																					
R4	65.0%																					
R5	35.0%																					
R6	35.0%																					
R7 (目標年度)	35.0%																					
11	3.支え合う安心なまちづくり	3.障害者福祉	11 質の高い生活をもつために	障害の特性やニーズに応じた自立支援給付 【令和3年度】	障害者が日常生活上の援助などを受けながら、地域で共同して生活する「生活の場」としてのグループホーム利用定員数。	<p>グループホーム利用定員数</p> <table border="1"> <tr><th>年度</th><th>定員数</th></tr> <tr><td>R3 (選定年度)</td><td>250</td></tr> <tr><td>R4</td><td>280</td></tr> <tr><td>R5</td><td>320</td></tr> <tr><td>R6</td><td>320</td></tr> <tr><td>R7 (目標年度)</td><td>320</td></tr> </table>	年度	定員数	R3 (選定年度)	250	R4	280	R5	320	R6	320	R7 (目標年度)	320	健康福祉部	障害福祉課		
年度	定員数																					
R3 (選定年度)	250																					
R4	280																					
R5	320																					
R6	320																					
R7 (目標年度)	320																					
12	3.支え合う安心なまちづくり	3.障害者福祉	1 質の高い教育をみんなに 8 働きがいも経済成長も	障害者就労支援センター等による就労を希望する障害者への支援や就労後の定着支援 【令和3年度】	障害者就労支援センター等から就労に結びついた就労者数	<p>障害者就労支援センター等から就労に結びついた就労者数</p> <table border="1"> <tr><th>年度</th><th>就労者数</th></tr> <tr><td>R3 (選定年度)</td><td>30</td></tr> <tr><td>R4</td><td>40</td></tr> <tr><td>R5</td><td>30</td></tr> <tr><td>R6</td><td>30</td></tr> <tr><td>R7</td><td>50</td></tr> <tr><td>R8 (目標年度)</td><td>60</td></tr> </table>	年度	就労者数	R3 (選定年度)	30	R4	40	R5	30	R6	30	R7	50	R8 (目標年度)	60	健康福祉部	障害福祉課
年度	就労者数																					
R3 (選定年度)	30																					
R4	40																					
R5	30																					
R6	30																					
R7	50																					
R8 (目標年度)	60																					


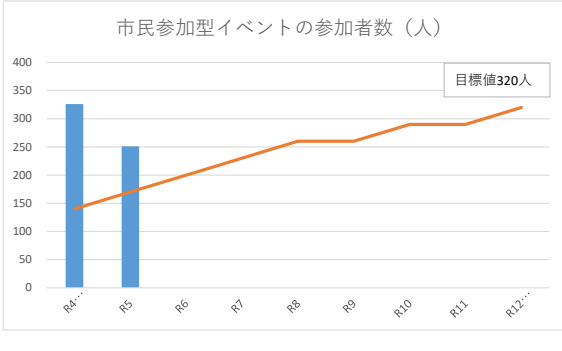
令和5年度SDGs重点推進施策実績一覧

No	総合計画大項目	総合計画 中項目	関連 ゴール	施策 【選定年度】	指標	実績	部	課
13	1.明日を担う 人が育つまち づくり	1.結婚・ 出産・子 育て支援		乳児家庭全戸訪問事業 (こんにちは赤ちゃん事業) 【令和4年度】	訪問割合		健康福祉部	健康増進課
14	2.人生が楽し めるまちづく り	1.健康		フレイル予防等の事業の実施 【令和3年度】	①ハイリスクアプローチ回答率		市民生活部 健康福祉部	保険年金課 高齢介護課 健康増進課
					②ポピュレーションアプローチの参加者数 (各会場平均数)			
15	8.持続可能な 都市経営	2.行政運 営		住民票の写しや各種証明書のコン ビニ交付サービスの実施、マイナ ンバーカードを活用したサービ スの充実 【令和3年度】	証明書のコンビニ交付率 (キオスク端末)		市民生活部	市民課・証 明書発行セ ンター
16	4.誰もが自分 らしく暮らせ るまちづくり	1.人権・ 男女共同 参画・平 和	 	パートナーシップ宣誓制度による 性的少数者への理解の促進 【令和3年度】	パートナーシップ宣誓制度について知っ ている人の割合		市民生活部	人権男女共 同参画課

令和5年度SDGs重点推進施策実績一覧

No	総合計画大項目	総合計画 中項目	関連 ゴール	施策 【選定年度】	指標	実績	部	課
17	4.誰もが自分らしく暮らせるまちづくり	1.人権・男女共同参画・平和	  	男女共同参画に関する講座の開催及び情報誌の発行 【令和3年度】	「男性は仕事、女性は家庭」という性別による固定的な役割分担意識について「同感しない」人の割合	 <p>「男性は仕事、女性は家庭」という性別による固定的な役割分担意識について「同感しない」人の割合</p> <p>目標値55%</p>	市民生活部	人権男女共同参画課
18	6.未来に引き継ぐ環境と共生するまちづくり	2.環境	 	省エネ対策推進奨励金の実施 【令和3年度】	再エネ・省エネ対策推進奨励金の申請件数の申請件数（累計）	 <p>再エネ・省エネ対策推進奨励金の申請件数（累計）</p> <p>目標値1,844件</p> <p>R5時目標値1,155件</p>	環境経済部	環境政策課
19	6.未来に引き継ぐ環境と共生するまちづくり	2.環境	 	家庭、事業系ごみの減量 【令和3年度】	家庭系ごみの年間総量	 <p>家庭系ごみの年間総量 (t)</p> <p>目標値46,180t</p> <p>※目標値を下回ることを目指すものです。</p>	環境経済部	環境政策課
					事業系ごみの年間総量	 <p>事業系ごみの年間総量 (t)</p> <p>目標値7,057t</p> <p>※目標値を下回ることを目指すものです。</p>		
20	7.活力にあふれたにぎわいあるまちづくり	1.産業		中小企業サポート事業 【令和3年度】	中小企業サポート件数	 <p>中小企業サポート件数</p> <p>目標値400件</p> <p>R5時目標値175件</p>	環境経済部	商工課



令和5年度SDGs重点推進施策実績一覧

No	総合計画大項目	総合計画 中項目	関連 ゴール	施策 【選定年度】	指標	実績	部	課
21	5.安全な暮らしを守るまちづくり	1.防災	 	宅地耐震化推進事業(大規模盛土造成地の安全性の把握) 【令和4年度】	詳細調査数(累計)		都市整備部	開発指導課
22	6.未来に引き継ぐ環境と共生するまちづくり	2.環境	  	市民協働による上尾丸山公園の地域本来の自然再生と生物多様性に関する普及啓発の推進 【令和4年度】	①市民参加型イベント参加者数		都市整備部	みどり公園課
				多様な生物の生息場となる浅場の延長				
23	6.未来に引き継ぐ環境と共生するまちづくり	2.環境	 	UDトラックス上尾スタジアム(上尾市民球場)周辺公共施設の照明LED化による消費電力の削減 【令和4年度】	上平公園の使用電力量	 <p>※目標値を下回ることを目指すものです。</p>	都市整備部	みどり公園課
24	6.未来に引き継ぐ環境と共生するまちづくり	3.道路・河川	 	雨水貯留施設の設置推進 【令和3年度】	設置台数(累計)		都市整備部	建設管理課


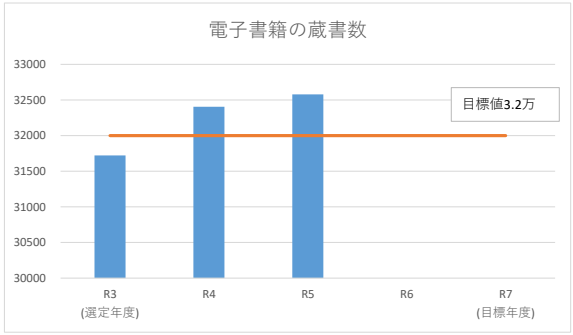

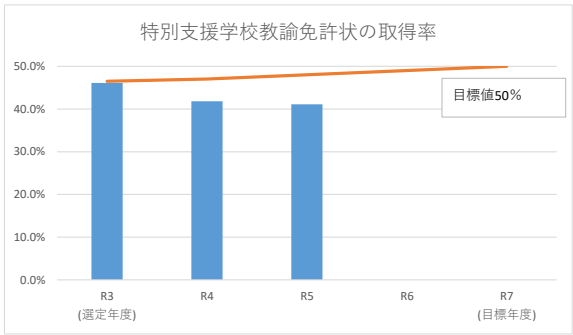
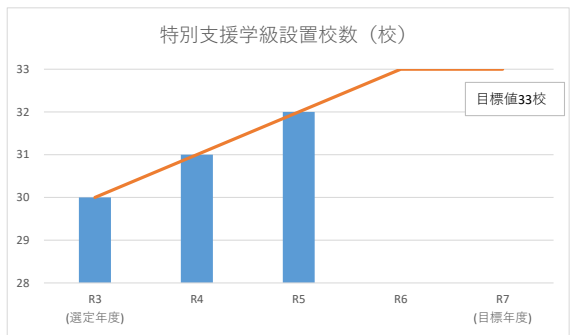



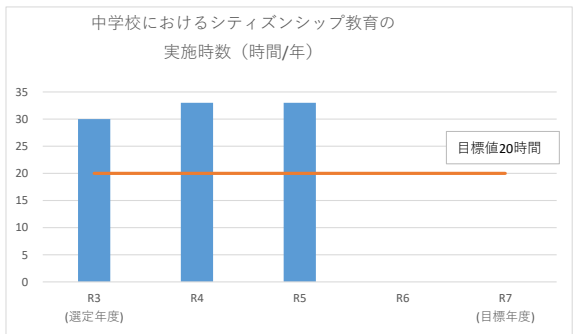

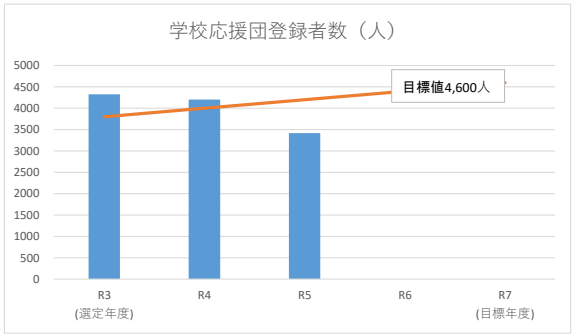
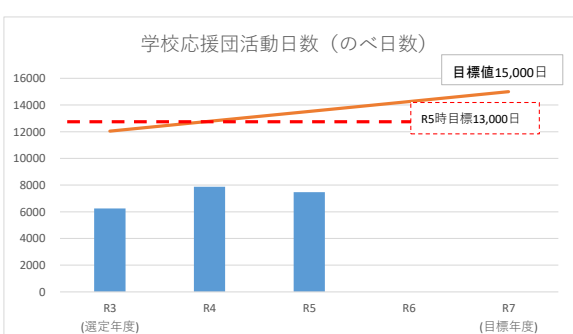
令和5年度SDGs重点推進施策実績一覧

No	総合計画大項目	総合計画 中項目	関連 ゴール	施策 【選定年度】	指標	実績	部	課																					
25	6.未来に引き 継ぐ環境と共 生するまちづ くり	4.上下水 道	6 安全な水とトイレ を世界中に 【SDG】	老朽管の更新、水道施設の維持修 繕及び更新 【令和3年度】	①配水管耐震化率	<p>配水管耐震化率</p> <table border="1"> <tr><th>年度</th><th>実績</th><th>目標</th></tr> <tr><td>R3 (選定年度)</td><td>29.5%</td><td>31.5%</td></tr> <tr><td>R4</td><td>30.0%</td><td>31.5%</td></tr> <tr><td>R5</td><td>30.5%</td><td>31.5%</td></tr> <tr><td>R6</td><td>31.0%</td><td>31.5%</td></tr> <tr><td>R7 (目標年度)</td><td>31.5%</td><td>31.5%</td></tr> </table>	年度	実績	目標	R3 (選定年度)	29.5%	31.5%	R4	30.0%	31.5%	R5	30.5%	31.5%	R6	31.0%	31.5%	R7 (目標年度)	31.5%	31.5%	上下水道部	水道施設課			
					年度	実績	目標																						
R3 (選定年度)	29.5%	31.5%																											
R4	30.0%	31.5%																											
R5	30.5%	31.5%																											
R6	31.0%	31.5%																											
R7 (目標年度)	31.5%	31.5%																											
②浄水施設耐震化率	<p>浄水施設耐震化率</p> <table border="1"> <tr><th>年度</th><th>実績</th><th>目標</th></tr> <tr><td>R3 (選定年度)</td><td>41.4%</td><td>41.4%</td></tr> <tr><td>R4</td><td>41.4%</td><td>41.4%</td></tr> <tr><td>R5</td><td>41.4%</td><td>41.4%</td></tr> <tr><td>R6</td><td>41.4%</td><td>41.4%</td></tr> <tr><td>R7 (目標年度)</td><td>41.4%</td><td>41.4%</td></tr> </table>	年度	実績	目標	R3 (選定年度)	41.4%	41.4%	R4	41.4%	41.4%	R5	41.4%	41.4%	R6	41.4%	41.4%	R7 (目標年度)	41.4%	41.4%										
年度	実績	目標																											
R3 (選定年度)	41.4%	41.4%																											
R4	41.4%	41.4%																											
R5	41.4%	41.4%																											
R6	41.4%	41.4%																											
R7 (目標年度)	41.4%	41.4%																											
26	6.未来に引き 継ぐ環境と共 生するまちづ くり	4.上下水 道	6 安全な水とトイレ を世界中に 【SDG】	公共下水道の汚水管整備、下水道 施設の維持修繕及び更新 【令和3年度】	公共下水道普及率(人口ベース) ※処理区域内人口/行政人口	<p>公共下水道普及率</p> <table border="1"> <tr><th>年度</th><th>実績</th><th>目標</th></tr> <tr><td>R3 (選定年度)</td><td>84.0%</td><td>86.4%</td></tr> <tr><td>R4</td><td>85.0%</td><td>86.4%</td></tr> <tr><td>R5</td><td>85.5%</td><td>86.4%</td></tr> <tr><td>R6</td><td>86.0%</td><td>86.4%</td></tr> <tr><td>R7 (目標年度)</td><td>86.4%</td><td>86.4%</td></tr> </table>	年度	実績	目標	R3 (選定年度)	84.0%	86.4%	R4	85.0%	86.4%	R5	85.5%	86.4%	R6	86.0%	86.4%	R7 (目標年度)	86.4%	86.4%	上下水道部	下水道施設 課			
年度	実績	目標																											
R3 (選定年度)	84.0%	86.4%																											
R4	85.0%	86.4%																											
R5	85.5%	86.4%																											
R6	86.0%	86.4%																											
R7 (目標年度)	86.4%	86.4%																											
27	5.安全な暮ら しを守るまち づくり	4.消防	11 住み続けられる まちづくりを 【SDG】	消防団員入団促進事業 (学生や女性などを対象とした消 防団入団の促進、処遇・装備・訓 練の改善や装備に関する先進的な 機器等の積極的な活用) 【令和3年度】	消防団員の定員に対する充足率 ※条例定数163名	<p>消防団員の定員に対する充足率</p> <table border="1"> <tr><th>年度</th><th>実績</th><th>目標</th></tr> <tr><td>R3 (選定年度)</td><td>80.0%</td><td>85.9%</td></tr> <tr><td>R4</td><td>81.0%</td><td>85.9%</td></tr> <tr><td>R5</td><td>82.0%</td><td>85.9%</td></tr> <tr><td>R6</td><td>83.0%</td><td>85.9%</td></tr> <tr><td>R7 (目標年度)</td><td>85.9%</td><td>85.9%</td></tr> </table>	年度	実績	目標	R3 (選定年度)	80.0%	85.9%	R4	81.0%	85.9%	R5	82.0%	85.9%	R6	83.0%	85.9%	R7 (目標年度)	85.9%	85.9%	消防本部	消防総務課			
年度	実績	目標																											
R3 (選定年度)	80.0%	85.9%																											
R4	81.0%	85.9%																											
R5	82.0%	85.9%																											
R6	83.0%	85.9%																											
R7 (目標年度)	85.9%	85.9%																											
28	5.安全な暮ら しを守るまち づくり	4.消防	5 ジェンダー平等を 実現しよう 【SDG】 11 住み続けられる まちづくりを 【SDG】	女性消防吏員活躍推進事業 【令和3年度】	女性消防吏員の比率	<p>女性消防吏員の比率</p> <table border="1"> <tr><th>年度</th><th>実績</th><th>目標</th></tr> <tr><td>R3 (選定年度)</td><td>3.5%</td><td>5.0%</td></tr> <tr><td>R4</td><td>3.5%</td><td>5.0%</td></tr> <tr><td>R5</td><td>3.5%</td><td>5.0%</td></tr> <tr><td>R6</td><td>3.5%</td><td>5.0%</td></tr> <tr><td>R7</td><td>3.5%</td><td>5.0%</td></tr> <tr><td>R8 (目標年度)</td><td>3.5%</td><td>5.0%</td></tr> </table>	年度	実績	目標	R3 (選定年度)	3.5%	5.0%	R4	3.5%	5.0%	R5	3.5%	5.0%	R6	3.5%	5.0%	R7	3.5%	5.0%	R8 (目標年度)	3.5%	5.0%	消防本部	消防総務課
年度	実績	目標																											
R3 (選定年度)	3.5%	5.0%																											
R4	3.5%	5.0%																											
R5	3.5%	5.0%																											
R6	3.5%	5.0%																											
R7	3.5%	5.0%																											
R8 (目標年度)	3.5%	5.0%																											


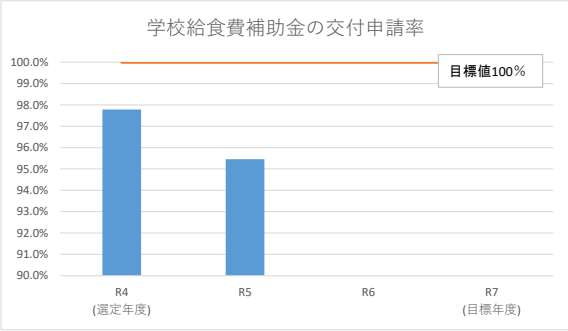


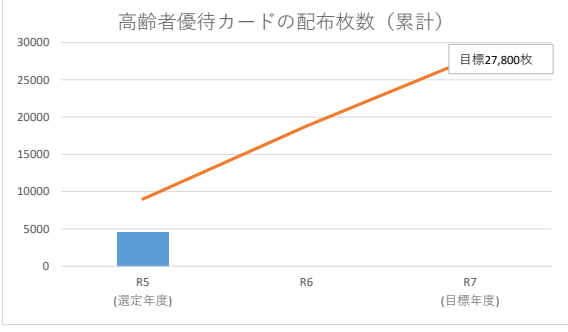

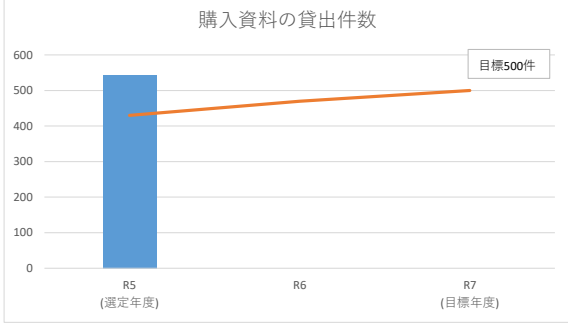
令和5年度SDGs重点推進施策実績一覧

No	総合計画大項目	総合計画 中項目	関連 ゴール	施策 【選定年度】	指標	実績	部	課
29	8.持続可能な 都市経営	2.行政運 営	 12 つるも消費 つかう責任  17 パートナシップで 目標も達成しよう	議会ICT推進事業 (タブレット端末の導入) ※令和4年3月定例会から実施 【令和3年度】	①削減できた印刷相当枚数		議会事務局	議事調査課
					②オンライン会議実施回数			
30	2.人生が楽し めるまちづく り	2.学び・ 創造	 4 質の高い教育を みんなに	教育機関・民間企業等と連携・協 働した 学習機会の提供 【令和3年度】	教育機関・民間企業等と連携・協働した講 座の開催数		教育総務部	生涯学習課
31	2.人生が楽し めるまちづく り	2.学び・ 創造	 11 住み続けられ るまちづくり	文化財の調査及び指定や登録 【令和3年度】	指定・登録文化財の件数		教育総務部	生涯学習課
32	2.人生が楽し めるまちづく り	1.健康	 3 すべての人に 健康と福祉を	生涯スポーツ社会の実現に向けた 環境づくりの推進 【令和3年度】	週1日以上スポーツを行う18歳以上の市民 の割合		教育総務部	スポーツ振 興課

令和5年度SDGs重点推進施策実績一覧

No	総合計画大項目	総合計画 中項目	関連 ゴール	施策 【選定年度】	指標	実績	部	課												
33	2.人生が楽しめるまちづくり	2.学び・創造		電子図書館の開設 【令和3年度】	電子書籍の蔵書数	 <p>電子書籍の蔵書数</p> <table border="1"> <tr><th>年度</th><th>実績</th></tr> <tr><td>R3 (選定年度)</td><td>31,700</td></tr> <tr><td>R4</td><td>32,400</td></tr> <tr><td>R5</td><td>32,600</td></tr> <tr><td>R6</td><td>-</td></tr> <tr><td>R7 (目標年度)</td><td>32,000 (目標値)</td></tr> </table>	年度	実績	R3 (選定年度)	31,700	R4	32,400	R5	32,600	R6	-	R7 (目標年度)	32,000 (目標値)	教育総務部	図書館
年度	実績																			
R3 (選定年度)	31,700																			
R4	32,400																			
R5	32,600																			
R6	-																			
R7 (目標年度)	32,000 (目標値)																			
34	1.明日を担う人が育つまちづくり	2.教育		電子図書館の開設 【令和3年度】	①特別支援学校教諭免許状の取得率	 <p>特別支援学校教諭免許状の取得率</p> <table border="1"> <tr><th>年度</th><th>実績</th></tr> <tr><td>R3 (選定年度)</td><td>48.0%</td></tr> <tr><td>R4</td><td>42.0%</td></tr> <tr><td>R5</td><td>41.0%</td></tr> <tr><td>R6</td><td>-</td></tr> <tr><td>R7 (目標年度)</td><td>50.0% (目標値)</td></tr> </table>	年度	実績	R3 (選定年度)	48.0%	R4	42.0%	R5	41.0%	R6	-	R7 (目標年度)	50.0% (目標値)	学校教育部	①指導課
					年度	実績														
R3 (選定年度)	48.0%																			
R4	42.0%																			
R5	41.0%																			
R6	-																			
R7 (目標年度)	50.0% (目標値)																			
②特別支援学級設置校数	 <p>特別支援学級設置校数 (校)</p> <table border="1"> <tr><th>年度</th><th>実績</th></tr> <tr><td>R3 (選定年度)</td><td>30</td></tr> <tr><td>R4</td><td>31</td></tr> <tr><td>R5</td><td>32</td></tr> <tr><td>R6</td><td>33</td></tr> <tr><td>R7 (目標年度)</td><td>33 (目標値)</td></tr> </table>	年度	実績	R3 (選定年度)	30	R4	31	R5	32	R6	33	R7 (目標年度)	33 (目標値)	②学務課						
年度	実績																			
R3 (選定年度)	30																			
R4	31																			
R5	32																			
R6	33																			
R7 (目標年度)	33 (目標値)																			
35	1.明日を担う人が育つまちづくり	2.教育	  	グローバル化に対応する教育の推進 【令和3年度】	中学校におけるシティズンシップ教育の実施時数	 <p>中学校におけるシティズンシップ教育の実施時数 (時間/年)</p> <table border="1"> <tr><th>年度</th><th>実績</th></tr> <tr><td>R3 (選定年度)</td><td>30</td></tr> <tr><td>R4</td><td>33</td></tr> <tr><td>R5</td><td>33</td></tr> <tr><td>R6</td><td>-</td></tr> <tr><td>R7 (目標年度)</td><td>20 (目標値)</td></tr> </table>	年度	実績	R3 (選定年度)	30	R4	33	R5	33	R6	-	R7 (目標年度)	20 (目標値)	学校教育部	指導課
年度	実績																			
R3 (選定年度)	30																			
R4	33																			
R5	33																			
R6	-																			
R7 (目標年度)	20 (目標値)																			
36	1.明日を担う人が育つまちづくり	2.教育		学校・家庭・地域が連携した教育活動の推進 【令和3年度】	①学校応援団登録者数	 <p>学校応援団登録者数 (人)</p> <table border="1"> <tr><th>年度</th><th>実績</th></tr> <tr><td>R3 (選定年度)</td><td>4,300</td></tr> <tr><td>R4</td><td>4,200</td></tr> <tr><td>R5</td><td>3,500</td></tr> <tr><td>R6</td><td>-</td></tr> <tr><td>R7 (目標年度)</td><td>4,600 (目標値)</td></tr> </table>	年度	実績	R3 (選定年度)	4,300	R4	4,200	R5	3,500	R6	-	R7 (目標年度)	4,600 (目標値)	学校教育部	指導課
					年度	実績														
R3 (選定年度)	4,300																			
R4	4,200																			
R5	3,500																			
R6	-																			
R7 (目標年度)	4,600 (目標値)																			
②学校応援団活動日数	 <p>学校応援団活動日数 (のべ日数)</p> <table border="1"> <tr><th>年度</th><th>実績</th></tr> <tr><td>R3 (選定年度)</td><td>6,000</td></tr> <tr><td>R4</td><td>8,000</td></tr> <tr><td>R5</td><td>7,500</td></tr> <tr><td>R6</td><td>-</td></tr> <tr><td>R7 (目標年度)</td><td>15,000 (目標値)</td></tr> </table>	年度	実績	R3 (選定年度)	6,000	R4	8,000	R5	7,500	R6	-	R7 (目標年度)	15,000 (目標値)							
年度	実績																			
R3 (選定年度)	6,000																			
R4	8,000																			
R5	7,500																			
R6	-																			
R7 (目標年度)	15,000 (目標値)																			

令和5年度SDGs重点推進施策実績一覧

No	総合計画大項目	総合計画 中項目	関連 ゴール	施策 【選定年度】	指標	実績	部	課										
37	1.明日を担う 人が育つまち づくり	2.教育		学校給食費多子世帯補助事業 【令和4年度】	上尾市学校給食費補助金の交付申請率	 <p>学校給食費補助金の交付申請率</p> <table border="1"> <tr><th>年度</th><th>申請率</th></tr> <tr><td>R4 (選定年度)</td><td>97.5%</td></tr> <tr><td>R5</td><td>95.5%</td></tr> <tr><td>R6</td><td>95.5%</td></tr> <tr><td>R7 (目標年度)</td><td>100.0%</td></tr> </table>	年度	申請率	R4 (選定年度)	97.5%	R5	95.5%	R6	95.5%	R7 (目標年度)	100.0%	学校教育部	学校保健課
年度	申請率																	
R4 (選定年度)	97.5%																	
R5	95.5%																	
R6	95.5%																	
R7 (目標年度)	100.0%																	
38	2.人生が楽し めるまちづく り	1.健康	 	高齢者優待カード事業 【令和5年度】	高齢者優待カードの配布枚数（累計）	 <p>高齢者優待カードの配布枚数（累計）</p> <table border="1"> <tr><th>年度</th><th>配布枚数</th></tr> <tr><td>R5 (選定年度)</td><td>4,000</td></tr> <tr><td>R6</td><td>15,000</td></tr> <tr><td>R7 (目標年度)</td><td>27,800</td></tr> </table>	年度	配布枚数	R5 (選定年度)	4,000	R6	15,000	R7 (目標年度)	27,800	健康福祉部	高齢介護課		
年度	配布枚数																	
R5 (選定年度)	4,000																	
R6	15,000																	
R7 (目標年度)	27,800																	
39	2.人生が楽し めるまちづく り	2.学び・ 創造		読書の障害を解消するための環境 整備事業 【令和5年度】	購入資料の貸出件数	 <p>購入資料の貸出件数</p> <table border="1"> <tr><th>年度</th><th>貸出件数</th></tr> <tr><td>R5 (選定年度)</td><td>550</td></tr> <tr><td>R6</td><td>450</td></tr> <tr><td>R7 (目標年度)</td><td>500</td></tr> </table>	年度	貸出件数	R5 (選定年度)	550	R6	450	R7 (目標年度)	500	教育総務部	図書館		
年度	貸出件数																	
R5 (選定年度)	550																	
R6	450																	
R7 (目標年度)	500																	