

平成 21 年 度

主要な施策の成果及び予算執行の実績報告書

上 尾 市




主要な施策の成果及び予算執行の実績報告書について

地方自治法第233条第5項の規定により、平成21年度における上尾市一般会計及び特別会計の主要な施策の成果及び予算執行の実績報告書について、次のとおり報告する。


平成22年 8月30日

上尾市長 島 村 穰



目 次


平成21年度一般会計・特別会計予算執行状況一覧表	1
一般会計	3
一般会計決算のあらまし	5
1 決算規模	5
2 決算収支	5
3 執行率	5
資料 第1表 歳入予算現額に対する款別執行率一覧表	6
第2表 歳出予算現額に対する款別執行率一覧表	6
4 歳入の状況	7
資料 第3表 歳入決算額に対する款別構成比・増減率一覧表	7
第4表 市税収納状況一覧表	8
第5表 一般財源・特定財源の分類	9
第6表 自主財源・依存財源の分類	9
5 歳出の状況	10
資料 第7表 歳出決算額に対する性質別構成比・増減率等一覧表	10
第8表 歳出決算額に対する目的別構成比・増減率等一覧表	11
図1 市税、地方交付税、国庫支出金、市債の額及び構成比の推移	12
図2 人件費、扶助費、普通建設事業費、公債費、繰出金の額及び構成比の推移	12
6 普通会計の財政構造	13
(1) 財政力指数	13
(2) 経常収支比率	13
(3) 市債現在高	14
(4) 健全化判断比率・資金不足比率	14
一般会計款別予算執行状況及び所属別の主な事業実績報告書	17
1 議会費	19
2 総務費	21
3 民生費	33
4 衛生費	43
5 農林水産業費	49
6 商工費	53
7 土木費	57
8 消防費	65
9 教育費	69
10 公債費	81
11 予備費	91
指定管理者から提出された事業報告書の概要	95
基金運用状況	105
特別会計	111
国民健康保険特別会計	113
公共下水道事業特別会計	121
老人保健特別会計	127
介護保険特別会計	129
後期高齢者医療特別会計	133




◇平成21年度一般会計・特別会計予算執行状況一覧表

(単位：千円)

会計名		歳入決算額 A	歳出決算額 B	差引き額 (A-B)C	翌年度へ繰越 すべき財源 D	実質収支 (C-D)	前年度 実質収支
一般会計		57,910,211	56,642,265	1,267,946	43,659	1,224,287	981,152
特別会計		36,959,165	35,535,944	1,423,221	67,200	1,356,021	1,392,325
特別 会計 内 訳	国民健康保険	20,944,607	20,258,584	686,023	0	686,023	762,426
	工業住宅団地 開発事業	1,125	1,000	125	0	125	45
	公共下水道事業	5,464,579	5,266,742	197,837	67,200	130,637	145,911
	老人保健	206,754	189,407	17,347	0	17,347	103,392
	介護保険	8,817,965	8,300,323	517,642	0	517,642	364,757
	後期高齢者医療	1,524,135	1,519,888	4,247	0	4,247	15,794
合計		94,869,376	92,178,209	2,691,167	110,859	2,580,308	2,373,477



一 般 会 計



一般会計決算のあらまし

平成21年度の歳入決算額は57,910,211千円となり、対前年度比で3,026,083千円の増(+5.5%)、また、歳出決算額は56,642,265千円となり、対前年度比で4,870,773千円の増(+9.4%)となった。

主な事業としては、上尾駅整備等事業、上尾中山道東側地区市街地再開発事業、国の補助金を活用し上尾市緊急経済対策として実施した中小企業等支援事業及び小・中学校をはじめとした公共施設の地上デジタル放送対策事業がある。このほか、市民活動支援センター整備事業、新型インフルエンザ対策事業、宏栄橋耐震補強等事業などを新たに実施したほか、電線地中化整備事業、小・中学校校舎大規模改造(耐震補強)事業などを引き続き実施したところであるが、厳しい歳入状況を反映し、歳出においても徹底した既存経費の見直しに努め、真に必要な性の高い事業への財源確保を図ったところである。

1. 決算規模

歳入	57,910,211千円	(前年度 54,884,128千円)	前年度比	5.5%増
歳出	56,642,265千円	(前年度 51,771,492千円)	前年度比	9.4%増

2. 決算収支

(1) 形式収支

歳入決算額から歳出決算額を差し引いた額をいう。平成21年度の形式収支は1,267,946千円の黒字であったが、前年度に比べると1,844,690千円減少している。

(2) 実質収支

形式収支から翌年度へ繰越すべき財源(継続費通次繰越額、繰越明許額及び事故繰越額等)を差し引いた額をいう。平成21年度は、形式収支1,267,946千円から翌年度に繰越すべき財源43,659千円を差し引いた実質収支は、1,224,287千円の黒字となり、前年度と比べると243,135千円増加している。

また、標準財政規模に対する実質収支の割合を実質収支比率といい、収支の妥当性を判断する指標であり、おおむね3~5%程度が望ましいと考えられている。

	(実質収支)	(標準財政規模)	(実質収支比率)
平成21年度	1,224,287千円	34,810,378千円	3.5%
平成20年度	981,153千円	35,032,724千円	2.8%

3. 執行率

平成21年度の最終予算現額は、前年度からの繰越事業費5,451,750千円を含め59,898,405千円となっている。

歳入決算額は57,910,211千円で、収入率96.7%と前年度を1.9ポイント上回っている。執行率が100%を下回った理由としては、国庫補助金や市債などの未収入特定財源が該当する事業を翌年度に繰り越したことによる影響が大きい。

一方、歳出決算額は56,642,265千円で、執行率94.6%と前年度を5.2ポイント上回っている。これは前年度に対し、総務費、土木費の繰越事業費が減少したことなどによるものである。また、第2表のとおり平成22年度への繰越事業費2,188,272千円を加えると執行率は98.2%となる。

(単位：千円)

区 分	歳 入			歳 出		
	予算現額	決算額	執行率	予算現額	決算額	執行率
21年度	59,898,405	57,910,211	96.7%	59,898,405	56,642,265	94.6%
20年度	57,906,899	54,884,128	94.8%	57,906,899	51,771,492	89.4%

〔第1表〕歳入予算現額に対する款別執行率一覧表

(単位：千円)

款	予算現額 A	決算額 B	比較 (B-A)C	執行率 B/A (%)
1 市 税	30,663,559	30,562,944	△ 100,615	99.7
2 地 方 譲 与 税	474,000	481,264	7,264	101.5
3 利 子 割 交 付 金	108,000	107,315	△ 685	99.4
4 配 当 割 交 付 金	43,000	40,926	△ 2,074	95.2
5 株式等譲渡所得割交付金	23,000	21,935	△ 1,065	95.4
6 地方消費税交付金	1,600,000	1,748,202	148,202	109.3
7 ゴルフ場利用税交付金	40,000	40,046	46	100.1
8 自動車取得税交付金	220,001	208,023	△ 11,978	94.6
9 地方特例交付金	464,989	464,989	0	100.0
10 地方交付税	747,499	878,468	130,969	117.5
11 交通安全対策特別交付金	39,000	38,413	△ 587	98.5
12 分担金及び負担金	470,420	502,606	32,186	106.8
13 使用料及び手数料	857,570	851,394	△ 6,176	99.3
14 国 庫 支 出 金	8,533,781	7,611,827	△ 921,954	89.2
15 県 支 出 金	2,978,345	2,879,221	△ 99,124	96.7
16 財 産 収 入	242,422	246,958	4,536	101.9
17 寄 附 金	3,293	4,636	1,343	140.8
18 繰 入 金	321,601	321,601	0	100.0
19 繰 越 金	3,112,636	3,112,637	1	100.0
20 諸 収 入	1,491,289	1,605,006	113,717	107.6
21 市 債	7,464,000	6,181,800	△ 1,282,200	82.8
合 計	59,898,405	57,910,211	△ 1,988,194	96.7

〔第2表〕歳出予算現額に対する款別執行率一覧表

(単位：千円)

款	予算現額 A	決算額 B	繰越事業費 C	不用額 (A-B-C)D	執行率 B/A (%)
1 議 会 費	385,455	381,293		4,162	98.9
2 総 務 費	11,220,557	10,890,585	39,911	290,061	※ 97.1 97.4
3 民 生 費	17,915,293	17,634,567	31,907	248,819	※ 98.4 98.6
4 衛 生 費	4,666,308	4,337,413	75,000	253,895	※ 93.0 94.6
5 農 林 水 産 業 費	291,347	286,109		5,238	98.2
6 商 工 費	2,088,083	2,064,395	15,000	8,688	※ 98.9 99.6
7 土 木 費	6,143,443	5,680,836	421,717	40,890	※ 92.5 99.3
8 消 防 費	2,663,771	2,409,973	233,793	20,005	※ 90.5 99.2
9 教 育 費	7,392,514	5,838,084	1,370,944	183,486	※ 79.0 97.5
10 公 債 費	7,123,350	7,119,010		4,340	99.9
11 予 備 費	8,284	—		8,284	—
合 計	59,898,405	56,642,265	2,188,272	1,067,868	※ 94.6 98.2

(注) ※は、繰越事業費分を加えた場合の執行率である。

4. 歳入の状況

歳入決算額 57,910,211 千円、前年度比（以下同じ）5.5%増加した。

【第3表】歳入決算額に対する款別構成比・増減率等一覧表

（単位：千円）

款	決算額	構成比(%)	増減率(%)	主な増減理由等
1 市 税	30,562,944	52.8	△ 5.0	別記
2 地方譲与税	481,264	0.8	△ 5.7	H21 税制改正(時限的軽減措置)による自動車重量譲与税の減
3 利子割交付金	107,315	0.2	△ 18.8	県に納付される利子割額の減少に伴う県からの交付額の減
4 配当割交付金	40,926	0.1	△ 21.6	県に納付される配当割額の減少に伴う県からの交付額の減
5 株式等譲渡所得割交付金	21,935	0.0	21.8	県に納付される株式譲渡にかかる源泉徴収額の増加に伴う県からの交付額の増
6 地方消費税交付金	1,748,202	3.0	6.7	県に納付される地方消費税額の増加に伴う県からの交付額の増
7 ゴルフ場利用税交付金	40,046	0.1	0.6	
8 自動車取得税交付金	208,023	0.3	△ 41.0	H21 税制改正(時限的軽減措置)により、県税である自動車取得税が減少したことに伴う県からの交付額の減
9 地方特例交付金	464,989	0.8	1.5	自動車取得税交付金減収分の補てんによる増
10 地方交付税	878,468	1.5	178.4	税収減等による普通交付税の増
11 交通安全対策特別交付金	38,413	0.1	1.0	
12 分担金及び負担金	502,606	0.9	6.4	上尾伊奈斎場つつじ苑の修繕に伴う伊奈町の負担金の増
13 使用料及び手数料	851,394	1.5	△ 2.9	別記
14 国庫支出金	7,611,827	13.1	2.8	別記
15 県支出金	2,879,221	5.0	13.5	別記
16 財産収入	246,958	0.4	117.6	不用土地売却収入の増
17 寄附金	4,636	0.0	△ 42.0	
18 繰入金	321,601	0.5	△ 67.6	主要3基金繰入金の皆減
19 繰越金	3,112,637	5.4	151.5	純繰越金の増
20 諸収入	1,605,006	2.8	7.2	
21 市債	6,181,800	10.7	54.6	別記
合 計	57,910,211	100.0	5.5	

市 税

市民税は現年課税分の個人市民税が2.5%減少、法人市民税が32.9%減少し、全体として合計で7.0%減少した。

固定資産税は現年課税分の土地が2.3%減少、家屋が3.1%減少、償却資産が3.9%減少、交付金・納付金が6.8%減少し、全体として合計で3.0%減少した。

その他は軽自動車税が6.2%増加、市たばこ税が3.8%減少、都市計画税が3.6%減少した。

〔第4表〕市税収納状況一覧表

(単位：千円)

区 分	調定額 A	収納額 B	徴収率 B/A (%)		前年度 収納額 C	増減率 (B-C)/C (%)	
			21年度	20年度		21年度	20年度
			市 民 税	17,074,959		15,310,280	89.7
現年課税分	13,895,411	13,475,437	97.0	96.8	13,825,026	△ 2.5	0.9
個人	1,635,125	1,624,035	99.3	99.6	2,421,506	△ 32.9	△ 21.4
法人	1,544,423	210,808	13.6	15.2	212,495	△ 0.8	33.7
滞納繰越分	12,813,537	11,792,409	92.0	92.5	12,154,206	△ 3.0	1.4
固定資産税	11,832,489	11,593,331	98.0	97.9	11,927,900	△ 2.8	1.4
純固定資産税	942,298	160,328	17.0	20.2	184,738	△ 13.2	5.7
滞納繰越分	38,750	38,750	100.0	100.0	41,568	△ 6.8	△ 15.0
交付金・納付金	222,249	187,076	84.2	83.3	176,138	6.2	5.9
軽自動車税	189,934	181,279	95.4	94.8	171,227	5.9	5.8
現年課税分	32,315	5,797	17.9	15.9	4,911	18.0	9.6
滞納繰越分	1,035,753	1,035,753	100.0	100.0	1,076,924	△ 3.8	△ 3.4
市たばこ税	4,411	0	0.0	0.0	0	0.0	0.0
特別土地保有税	—	—	—	—	—	—	—
現年課税分	4,411	0	0.0	0.0	0	0.0	0.0
滞納繰越分	2,432,964	2,237,426	92.0	92.7	2,320,631	△ 3.6	1.5
都市計画税	2,252,432	2,206,709	98.0	98.2	2,285,264	△ 3.4	1.4
現年課税分	180,532	30,717	17.0	20.2	35,367	△ 13.1	5.7
滞納繰越分	33,583,873	30,562,944	91.0	91.8	32,186,926	△ 5.0	△ 0.9
合計							

使用料・手数料

使用料は文化センター使用料、原新町自転車駐車場使用料、健康プラザ使用料等の減少により0.5%減少した。

手数料はごみ処理手数料、住民基本台帳手数料、し尿汲取手数料等の減少により5.9%減少した。

国庫支出金

国庫負担金は生活保護負担金、障害者自立支援給付費負担金の増加や保健事業費負担金の皆増等により9.1%増加した。

国庫補助金は定額給付金給付事業費補助金、上尾駅周辺地区まちづくり交付金、北上尾駅周辺地区まちづくり交付金の減少等により3.1%減少した。

委託金は投票人名簿システム構築交付金、栄養教諭を中核とした食育推進事業委託金の増加等により9.9%増加した。

県支出金

県負担金は後期高齢者医療保険基盤安定事業費負担金、障害者自立支援給付費負担金の増加や新型インフルエンザ事業負担金の皆増等により6.2%増加した。

県補助金は生産振興総合支援事業補助金、安心こども基金保育所等整備補助金、妊婦健康診査支援事業費補助金の皆増等により43.1%増加した。

委託金は県民税徴収事務費委託金の減少等により14.6%減少した。

市債

減収補てん債(特例分)の減少があったものの、臨時財政対策債の大幅な増加や退職手当債の新規発行のほか、上尾駅周辺整備事業債、市街地整備事業債などの建設事業債が増加したことにより54.6%増加した。

〔第5表〕一般財源・特定財源の分類

(単位：千円)

財源 57,910,211	┌──┐	└──┘	一般財源		┌──市	税	30,562,944	
			40,011,791	69.1%	└──地方譲与	税	481,264	
			★前年度 74.1%		└──利子割交付金		107,315	
					└──配当割交付金		40,926	
					└──株式等譲渡所得割交付金		21,935	
					└──地方消費税交付金		1,748,202	
					└──ゴルフ場利用税交付金		40,046	
					└──自動車取得税交付金		208,023	
					└──地方特例交付金		464,989	
					└──地方交付税		878,468	
					└──交通安全対策特別交付金		38,413	
					└──使用料及び手数料		131,088	
					└──国庫支出金		546,351	
					└──財産収入		240,566	
					└──寄附金		340	
					└──繰入金		233,177	
					└──繰越金		1,014,511	
					└──諸収入		772,433	
					└──市債		2,480,800	
							┌──分担金及び負担金	502,606
							└──使用料及び手数料	720,306
							└──国庫支出金	7,065,476
					特定財源		└──県支出金	2,879,221
					17,898,420	30.9%	└──財産収入	6,392
					★前年度 25.9%		└──寄附金	4,296
							└──繰入金	88,424
				└──繰越金	2,098,126			
				└──諸収入	832,573			
				└──市債	3,701,000			

〔第6表〕自主財源・依存財源の分類

(単位：千円)

財源 57,910,211	┌──┐	└──┘	自主財源		┌──市	税	30,562,944	
			37,207,782	64.3%	└──分担金及び負担金		502,606	
			★前年度 68.1%		└──使用料及び手数料		851,394	
					└──財産収入		246,958	
					└──寄附金		4,636	
					└──繰入金		321,601	
					└──繰越金		3,112,637	
					└──諸収入		1,605,006	
							┌──地方譲与	481,264
							└──利子割交付金	107,315
							└──配当割交付金	40,926
							└──株式等譲渡所得割交付金	21,935
							└──地方消費税交付金	1,748,202
							└──ゴルフ場利用税交付金	40,046
							└──自動車取得税交付金	208,023
					依存財源		└──地方特例交付金	464,989
					20,702,429	35.7%	└──地方交付税	878,468
					★前年度 31.9%		└──交通安全対策特別交付金	38,413
							└──国庫支出金	7,611,827
							└──県支出金	2,879,221
							└──市債	6,181,800

5. 歳出の状況

歳出決算額 56,642,265 千円、前年度比（以下同じ）9.4%増加した。

〔第7表〕歳出決算額に対する性質別構成比・増減率等一覧表

（単位：千円）

性質別	決算額	構成比(%)	増減率(%)	主な増減理由等
人件費	12,780,350	22.6	△ 2.5	職員数の減等
扶助費	9,322,806	16.5	6.0	生活保護費の増等
公債費	7,119,010	12.6	0.1	平成 17 年度臨時財政対策債の元金償還開始による増等
物件費	8,360,231	14.8	6.1	地上デジタル放送対策事業による増等
維持補修費	82,403	0.1	11.7	上尾伊奈斎場つつじ苑管理運営事業の増等
補助費等	6,234,421	11.0	96.9	定額給付金給付事業の増等
普通建設事業費	6,937,873	12.2	25.3	別記
うち補助	4,072,871	7.2	61.6	
うち単独	2,865,002	5.0	△ 5.0	
繰出金	4,958,024	8.7	△ 4.2	別記
投資及び出資金・貸付金	693,267	1.2	△ 1.4	
積立金	153,880	0.3	△ 28.3	「基金運用状況」を参照
合計	56,642,265	100.0	9.4	

普通建設事業費

補助事業は、上尾駅整備等事業の増や上尾中山道東側地区市街地再開発事業の皆増等により 61.6%増加した。単独事業は、(仮)瓦葺コミュニティ施設整備事業の皆減等により 5.0%減少した。各款別の増減理由は、次のとおりである。

（単位：千円）

区分	21年度	20年度	増減率(%)	増減のあった主な事業の前年比
総務費	387,618	130,831	196.3	文化センター整備・改修事業 104,598
民生費	210,839	48,644	333.4	民間保育所施設整備事業 99,040
衛生費	134,469	574,337	△ 76.6	(仮)瓦葺コミュニティ施設整備事業 △ 509,878
農林水産業費	122,980	74,886	64.2	農業近代化施設導入事業 103,538
商工費	1,528,513	771,643	98.1	上尾駅整備等事業 813,089
土木費	2,872,818	2,406,853	19.4	上尾中山道東側地区市街地再開発事業、 761,403
消防費	130,781	164,391	△ 20.4	消防団第三分団車庫移転建築事業 △ 24,148
教育費	1,549,855	1,404,269	10.4	中学校校舎大規模改造事業 172,981

繰出金

各会計への繰出額は、次のとおりである。

(単位：千円)

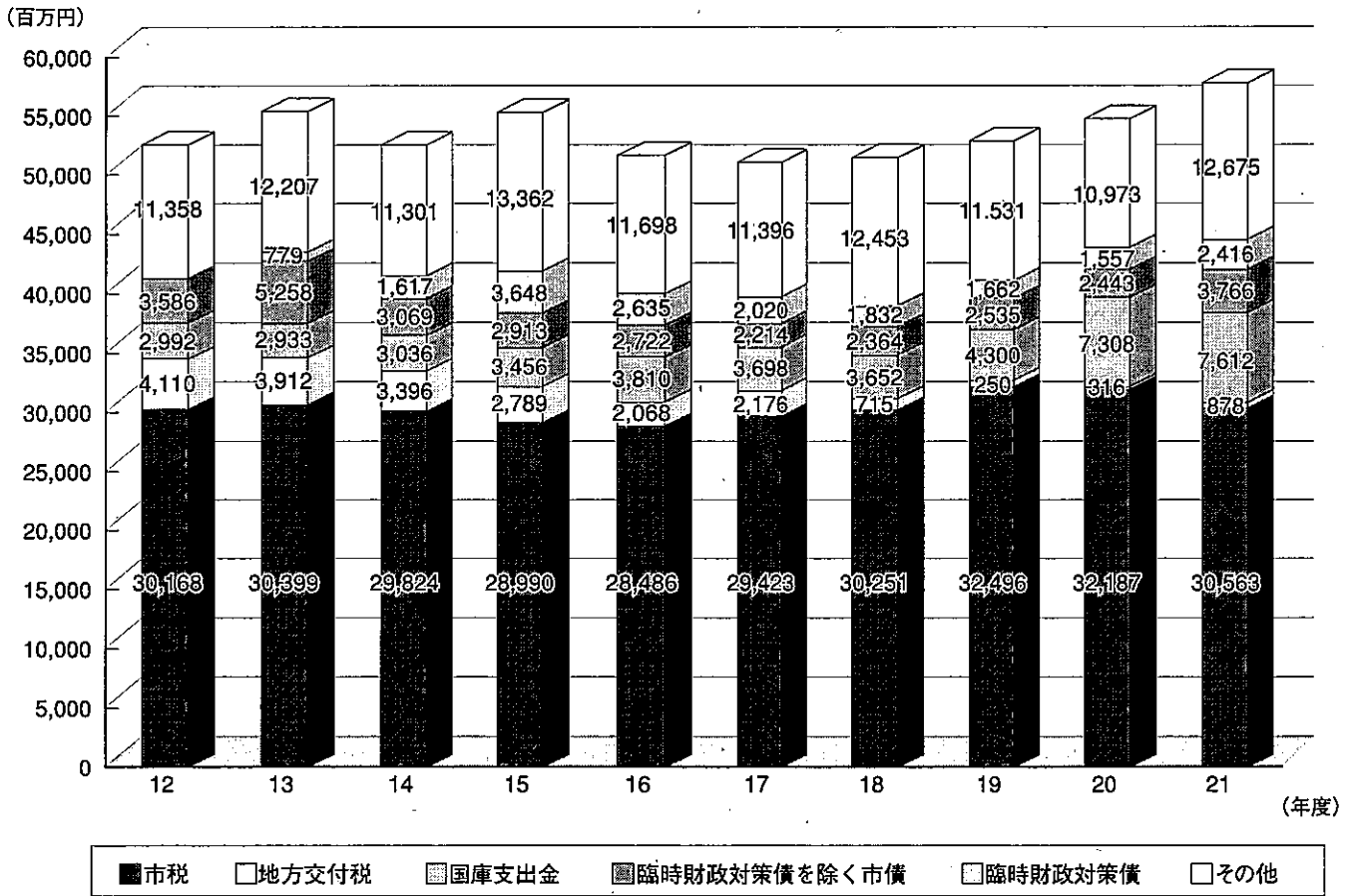
区 分	21年度	20年度	増減率(%)
国民健康保険特別会計	2,108,461	2,275,473	△ 7.3
公共下水道事業特別会計	1,260,703	1,316,021	△ 4.2
老人保健特別会計	—	46,185	皆減
介護保険特別会計	1,406,401	1,277,726	10.1
後期高齢者医療特別会計	182,459	260,178	△ 29.9

〔第8表〕歳出決算額に対する目的別構成比・増減率等一覧表

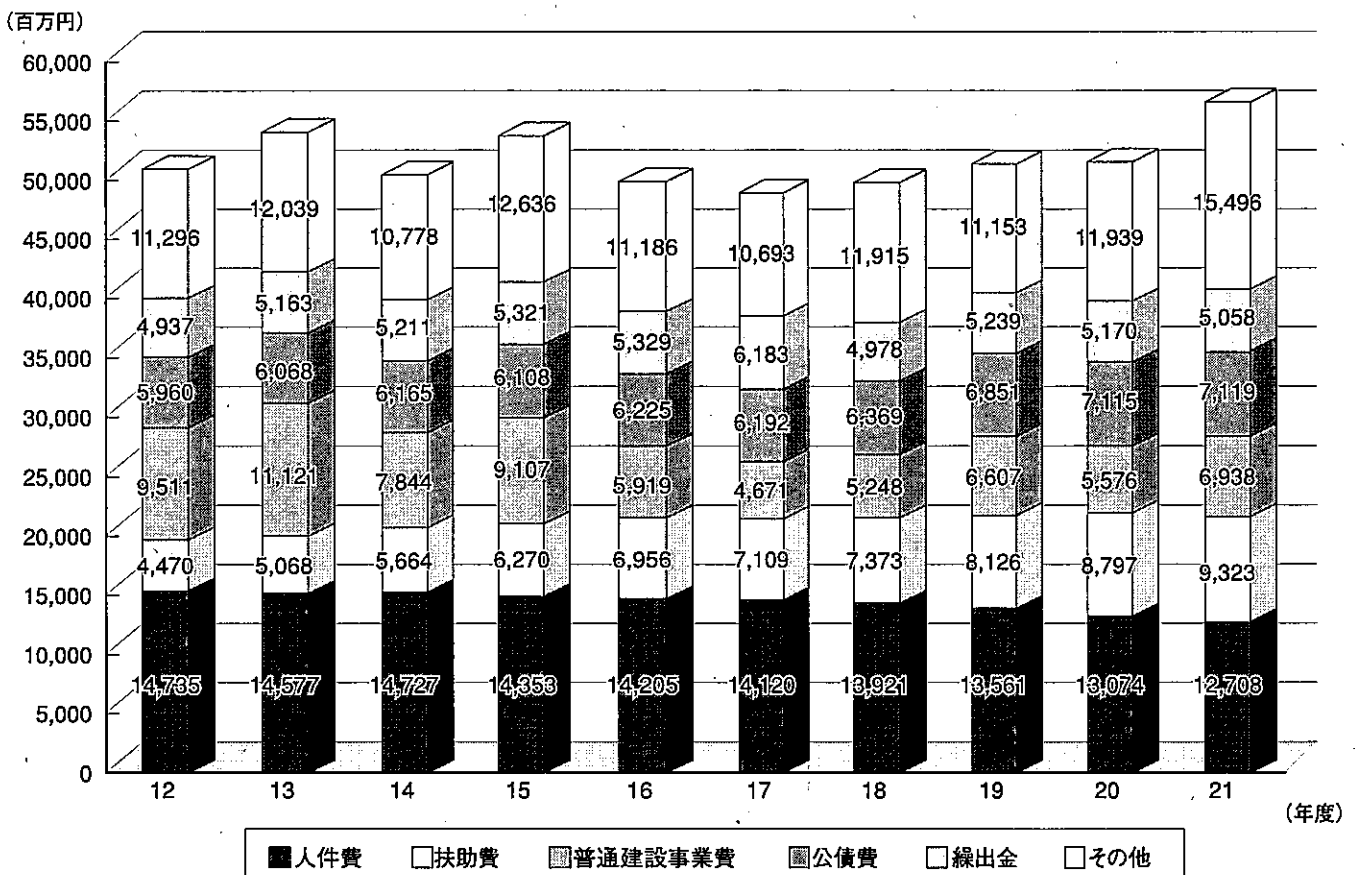
(単位：千円)

目的別	決算額	構成比(%)	増減率(%)	主な増減理由等
議会費	381,293	0.7	0.4	議会開催回数に伴う議会報編集発行事業の増等
総務費	10,890,585	19.2	38.3	定額給付金給付事業の増等
民生費	17,634,567	31.1	4.6	扶助費の増等
衛生費	4,337,413	7.7	△ 6.6	(仮)瓦葺コミュニティ施設整備事業の皆減等
農林水産業費	286,109	0.5	19.0	農業近代化施設導入事業の皆増等
商工費	2,064,395	3.6	58.2	上尾駅整備等事業の増等
土木費	5,680,836	10.0	7.4	上尾中山道東側地区市街地再開発事業の増等
消防費	2,409,973	4.3	△3.8	消防緊急通信指令システム更新事業の皆減等
教育費	5,838,084	10.3	4.9	小・中学校校舎大規模改造事業の増等
公債費	7,119,010	12.6	0.1	元金償還金の増
合計	56,642,265	100.0	9.4	

〈図1〉 市税・地方交付税・国庫支出金・市債の額及び構成比の推移



〈図2〉 人件費・扶助費・普通建設事業費・公債費・繰出金の額及び構成比の推移



6. 普通会計の財政構造

普通会計とは「財政比較や統一的判断を容易にするために、地方財政統計に用いられる会計区分」であり、本市においては、一般会計から特別会計への繰出金のうち一部を控除したものとなっている。

(1) 財政力指数

普通交付税算定に用いた基準財政収入額を基準財政需要額で除して得た数値の3か年平均値をいい、地方公共団体の財政力を示す指数として用いられる。

財政力指数が単年度で1を超える場合には、普通交付税の不交付団体となる。また、1以下であっても1に近い団体ほど普通交付税算定上のいわゆる留保財源が大きいことになり、財源に余裕があるといえることができる。

平成21年度の財政力指数は0.997となり、前年度を0.003ポイント下回った。

(算式)

平成19年度基準財政収入額 (26,097,615千円)	= 1.020	平成20年度基準財政収入額 (25,735,043千円)	= 0.998
平成19年度基準財政需要額 (25,581,484千円)	(ア)	平成20年度基準財政需要額 (25,792,016千円)	(イ)
平成21年度基準財政収入額 (24,558,284千円)	= 0.973	(ア) + (イ) + (ウ)	= 0.997
平成21年度基準財政需要額 (25,230,817千円)	(ウ)	3	(21年度財政力指数)

○ 財政力指数の推移

17年度	18年度	19年度	20年度	21年度
0.919	0.946	0.976	1.000	0.997

(2) 経常収支比率

財政構造の弾力性を測定するもので、人件費、扶助費、公債費等の経常的経費に、地方税等の一般財源がどの程度使われているかを示す指標である。

平成21年度の経常収支比率は93.3%となり、前年度を0.9ポイント下回った。これは、歳入については、地方交付税・臨時財政対策債が増加した一方で、法人市民税をはじめとした地方税が著しく落ち込んだことにより、経常一般財源等が約7億3千万円減少し、また、歳出については、生活保護費をはじめとした扶助費や公債費が増加している一方で、人件費の減少や退職手当債の活用などにより経常一般財源が約10億円減少したことによる。

(算式)

$\frac{\text{経常的経費に充当した一般財源}}{\text{経常一般財源収入総額} + \text{減収補てん債特例分} + \text{臨時財政対策債}} \times 100$
--

○ 経常収支比率の推移

(単位：%)

17年度	18年度	19年度	20年度	21年度
89.6	91.1	93.5	94.2	93.3

(3) 市債現在高

平成21年度の市債発行額は6,181,800千円であり、元金償還額は6,077,972千円であるため、差し引き103,828千円の増となった。

よって、平成21年度末の市債現在高は60,076,718千円（前年度比0.2%増）となった。

(単位：千円)

17年度末	18年度末	19年度末	20年度末	21年度末
64,262,466	63,383,100	61,957,647	59,972,890	60,076,718

(4) 健全化判断比率・資金不足比率

制度の背景

「地方公共団体の財政の健全化に関する法律」（平成19年法律第94号）により、平成19年度決算より健全化判断比率（①実質赤字比率、②連結実質赤字比率、③実質公債費比率、④将来負担比率）及び資金不足比率を算定し、監査委員の審査に付し、その意見を付けて議会に報告し、公表することになった。

なお、この健全化判断比率のうちいずれかが早期健全化基準以上である場合には「財政健全化計画」を、また、財政再生基準以上である場合には「財政再生計画」を策定して健全化に努めることになる。

同様に、資金不足比率については経営健全化基準以上である場合には「経営健全化計画」を策定して健全化に努めることになる。

なお、これら比率の対象を図示すると以下のとおりである。

上尾市		一部事務組合	広域連合	地方三公社	第三セクター
一般会計	特別会計	埼玉県都市競艇組合 埼玉県市町村総合事務組合 上尾、桶川、伊奈衛生組合	彩の国さいたま人づくり広域連合 埼玉県後期高齢者医療広域連合	上尾市土地開発公社	(財)上尾市地域振興公社 上尾都市開発㈱ (財)上尾市勤労者福祉サービスセンター 上尾市青果低温貯蔵㈱ 埼玉県信用保証協会
普通会計	公営事業会計 (国保・老健・介護・後期高齢) うち公営企業会計 (工業・下水道・水道)				
実質赤字比率					
連結実質赤字比率					
実質公債費比率					
将来負担比率					
資金不足比率					

算定結果

(単位：%)

		平成21年度算定値	平成20年度算定値	早期健全化基準	財政再生基準
健全化判断比率	実質赤字比率	—	—	11.61	20.00
	連結実質赤字比率	—	—	16.61	40.00
	実質公債費比率	6.6	6.1	25.0	35.0
	将来負担比率	89.0	92.9	350.0	設定なし

※ 実質赤字比率と連結実質赤字比率は、赤字でない限り比率がないものとされる（「—」と表示）。

		平成21年度算定値	平成20年度算定値	経営健全化基準
資金不足比率	水道事業会計	—	—	20.0
	工業住宅団地特会	—	—	
	公共下水道特会	—	—	

※ 資金不足比率は、資金不足額が発生しない限り比率がないものとされる（「—」と表示）。

① 実質赤字比率

一般会計等の実質赤字額の標準財政規模に対する比率で、黒字か赤字かを判断する指標である。
平成21年度は、平成20年度に引き続き赤字ではないため、本比率は算出されないこととなった。

(算式)

$$\frac{\text{実質赤字額 (A+B+C)}}{\text{標準財政規模 (D)}}$$

A=繰上充用額 (歳入不足のため、翌年度歳入を繰り上げて充用した額)

B=支払繰延額 (実質上歳入不足のため、支払を翌年度に繰り延べた額)

C=事業繰越額 (実質上歳入不足のため、事業を繰り越した額)

D=標準財政規模 (臨時財政対策債発行可能額を含む)

② 連結実質赤字比率

公営事業会計 (各特別会計) を含めた全ての会計の連結実質赤字額 (又は資金の不足額) の標準財政規模に対する比率で、この指標によって、国民健康保険や公共下水道事業などの公営事業会計を含めた上尾市全体の財政運営状況が分かる。

平成21年度は、平成20年度に引き続き赤字ではないため、本比率は算出されないこととなった。

(算式)

$$\frac{\text{連結実質赤字額 ((E+F) - (G+H))}}{\text{標準財政規模 (D)}}$$

連結実質赤字額=

E=一般会計及び公営企業以外の特別会計 (国民健康保険・老人保健・介護保険・後期高齢者医療) のうち、実質赤字を生じた会計の実質赤字の合計額

F=公営企業の特別会計 (工業住宅団地開発事業・公共下水道事業・水道事業) のうち、資金の不足額を生じた会計の資金の不足額の合計額

G=一般会計及び公営企業以外の特別会計 (国民健康保険・老人保健・介護保険・後期高齢者医療) のうち、実質黒字を生じた会計の実質黒字の合計額

H=公営企業の特別会計 (工業住宅団地開発事業・公共下水道事業・水道事業) のうち、資金の剰余額を生じた会計の資金の剰余額の合計額

③ 実質公債費比率

一般会計等が負担する元利償還金と準元利償還金の標準財政規模に対する比率である。

収入のうち、どのくらいを借金の返済に充てているかを示すもので、一部事務組合、広域連合等の返済に対する負担も計上される。

平成21年度の算定値は6.6%で、前年度を0.5ポイント上回る結果となったが、これは、実質公債費比率を算定する基礎となる標準財政規模が市税収入の落ち込みなどにより約2億2千万円減少したことや、平成22年度にピークを迎える一般会計の公債費が約4千万円増加したことなどが影響したものである。

算定結果は、早期健全化基準 (25.0%) や財政再生基準 (35.0%) と照らしても問題のない値であり、また、地方債の発行について総務大臣などの許可が必要となる基準 (18.0%) よりも低い値である。

(算式)

$$\frac{(I+J) - (K+L)}{\text{標準財政規模 (D) - L}} \text{ の3か年平均}$$

I=地方債の元利償還金 (繰上償還等を除く)

J=地方債の元利償還金に準ずるもの

K=元利償還金等に充てられる特定財源

L=元利償還金・準元利償還金に係る基準財政需要額算入額

④ 将来負担比率

いわゆるストックの指標として、一般会計等が将来負担すべき地方債や債務負担行為などの実質的な負債の標準財政規模に対する比率であり、一般会計に加え公営事業会計、一部事務組合、広域連合、地方三公社及び第三セクターなどを含めた全体の実質的な負担を把握しようとするものである。一般会計等が抱えている負債が、一般会計等の標準的な年間収入の何年分かを示している。

平成 21 年度の算定値は 89.0% で、前年度を 3.9 ポイント下回る結果となったが、これは、一般会計における地方債残高が約 1 億 4 千万円増加したものの、公営企業債負担等繰入見込額が約 5 億 3 千万円減少したことや、定員適正化による職員数の減少に伴う退職手当支給予定額などが減少していることから、将来負担額が約 6 億 2 千万円減小したことなどによるものである。

算定結果は、早期健全化基準 (350.0%) と照らして問題のない値である。

(算式)

$$\frac{\text{将来負担額 (M)} - (\text{充当可能基金額 (N)} + \text{特定財源見込額 (O)} + \text{地方債現在高等に係る基準財政需要額算入額 (P)})}{\text{標準財政規模 (D)} - \text{元利償還金・準元利償還金に係る基準財政需要額算入額 (L)}}$$

(M) 将来負担額の内容

- ① 一般会計等の地方債現在高
- ② 債務負担行為に基づく支給予定額 (地方財政法第 5 条各号の経費等に係るもの)
- ③ 一般会計等以外の会計の地方債の元金償還に充てる一般会計等からの繰入見込額
- ④ 当該団体が加入する組合等の地方債の元金償還に充てる当該団体からの負担等見込額
- ⑤ 退職手当支給予定額 (全職員に対する期末要支給額) のうち一般会計等の負担見込額
- ⑥ 設立した一定の法人の負債の額、その者のために債務を負担している場合の当該債務のうち、当該法人等の財務・経営状況を勘案した一般会計等の負担見込額
- ⑦ 連結実質赤字額
- ⑧ 組合等の連結実質赤字額相当額のうち一般会計等の負担見込額

⑤ 資金不足比率

公営企業の資金不足を公営企業の事業規模である料金収入の規模と比較し、経営状況の深刻度を示すものである。本市においては、水道事業会計、工業住宅団地開発事業特別会計及び公共下水道事業特別会計が対象である。

平成 21 年度はいずれの会計も資金不足ではないため、本比率は算出されないこととなった。

(算式)


$$\frac{\text{資金の不足額}}{\text{事業の規模}}$$

資金の不足額

- ・法適用企業 (流動負債 + 建設改良費以外の経費の財源に充てるために起こした地方債現在高 - 流動資産) - 解消可能資金不足額
- ・法非適用企業 (繰上充用額 + 支払繰延額・事故繰越額 + 建設改良費以外の経費の財源に充てるために起こした地方債現在高) - 解消可能資金不足額

一般会計款別予算執行状況

及び所属別の主な事業実績報告書



1 議 会 費

予算現額	385,455 千円
決算額	381,293 千円
	(執行率 98.9 %)

所管課 | 議会費 … 議会事務局庶務課 / 議事調査課

(款) 1 議会費 (項) 1 議会費

(目) 1 議会費

(単位：千円)

所属名	事業名	決算額	実施内容等
議事調査課	会議録関係事務事業	6,091	【会議録の発行】 ・定例会、臨時会ごとに作成(定例会4回、臨時会3回) ・CD-ROM版を年4回、1回当たり42部作成し配布(議員、理事者、保存、閲覧用等) ・会議録をインターネットに掲載 【本会議場等システム保守点検業務委託】 ・本会議場及び第一、第二委員会室設置の会議システムの保守業務
議事調査課	議会報編集発行事業	4,979	【あげお議会だよりの発行】 ・定例会ごとに発行：年4回(5, 8, 11, 2月) ・A4判、2色刷り、全戸配布 【あげお議会だよりテープ版作成】 ・視覚障害者のために、あげお議会だよりのテープ版の作成、発送 ・送付対象者：27人

2 総務費

予算現額	11,220,557 千円
決算額	10,890,585 千円 (執行率 97.1 %)

所管課

- 総務管理費 秘書室／総合政策課／財政課／自治振興課
 広報課／男女共同参画課／庶務課／職員課
 情報推進課／用地管財課／契約検査課
 人権推進課／青少年課／少年愛護センター
 児童館アツピーランド／児童館こどもの城
 市民安全課／出納室
- 徴税費 市民税課／資産税課／納税課
- 戸籍住民基本台帳費 ... 市民課
- 選挙費 選挙管理委員会事務局
- 統計調査費 庶務課
- 監査委員費 監査委員事務局

(款) 2 総務費 (項) 1 総務管理費

(目) 1 一般管理費

(単位:千円)

所属名	事業名	決算額	実施内容等
庶務課	ISO9001 認証維持事業	1,602	<ul style="list-style-type: none"> ・ISO9001 認証維持のためのシステム運用支援業務の委託 ・ISO9001 更新審査の実施
庶務課	情報公開・個人情報保護制度運営事業	2,205	<ul style="list-style-type: none"> ・情報公開・個人情報保護運営審議会の開催 ・情報公開コーナー運営管理業務の委託
職員課	産業医・衛生委員会事業	3,299	<ul style="list-style-type: none"> ・産業医を委嘱し、職員の衛生管理業務を実施 本庁舎、教育委員会、中学校給食共同調理場・大石中・大石小、上尾中、西貝塚環境センター・消防本部・水道部に各1人 計5人
職員課	職員健康管理事業	19,916	<ul style="list-style-type: none"> ・定期健康診断 8月、1月 1,739人 ・保育士特殊健康診断 188人 ・重量物取扱者特殊健康診断 25人 ・VDT作業特殊健康診断 69人 ・B型肝炎抗体検査 17人・予防接種 10人 ・雇入時外健康診断 17人 ・破傷風予防接種 3人 ・研修前健康診断 1人
職員課	職員研修事業	7,354	<p>【基本研修(階層別研修) 378人】 新規採用職員研修(事前、第Ⅰ、Ⅱ課程)、主事・技師級研修(第Ⅰ、Ⅱ課程)、主任級研修(第Ⅰ、Ⅱ課程)、主査級研修(第Ⅰ、Ⅱ課程)、副主幹級研修、管理者研修</p> <p>【特別研修 303人】 部・次長級研修、新規採用職員指導者研修、研修推進委員主催研修(マナーアップ、人権問題)、法律講座「民法」「行政法」、職員教養セミナー、セクハラ防止研修、職員オープンセミナー、非常勤職員研修、クレーム対応力強化研修、行政課題グループ研修</p> <p>【派遣研修 236人】 自治大学校、市町村アカデミー、国土交通大学校、彩の国さいたま人づくり広域連合自治人材開発センター、先進都市派遣研修、埼玉県県土整備部、日本経営協会等</p> <p>【自主研修 94人】 自主研修グループ、通信教育助成等</p> <p>【職場研修助成 78人】 健康推進課、図書館、消費生活センター</p>
職員課	職員福利厚生事業	14,679	<ul style="list-style-type: none"> ・ヘルスプラン(職員健康講座) ・カルチャープラン(チケット購入補助等) ・東武動物公園、豊島園 ・サポートプラン(クラブ補助、結婚祝金等) ・宿泊施設利用補助 ・人間ドック検査料補助 ・派遣職員格差是正保険料等
職員課	人事評価事業	713	<ul style="list-style-type: none"> ・人事評価評価者研修 301人(新任評価者研修、フォローアップ研修)

◇ 常勤一般職員の動態及び職種別人員・平均給料額等調

1. 職員動態 (平成21年4月1日～平成22年3月31日)

採 用			退 職		
年齢区分 (歳)	一般職員 (人)	うち技能労務職	年齢区分 (歳)	一般職員 (人)	うち技能労務職
19	1	0	20 以上 25 未満	0	0
20	2	0	25 以上 30 未満	2	0
21	3	0	30 以上 35 未満	5	0
22	14	0	35 以上 40 未満	1	0
23	5	1	40 以上 45 未満	3	1
24	4	0	45 以上 50 未満	2	0
25	5	0	50 以上 52 未満	2	0
26 以上 28 未満	3	0	52 以上 54 未満	1	0
28 以上 30 未満	4	1	54	1	0
30 以上 35 未満	6	1	55	2	0
35 以上 40 未満	3	0	56	4	0
40 以上 45 未満	2	0	57	5	0
45 以上 50 未満	4	0	58	4	0
50 以上 60 未満	2	0	59	6	0
60 以上	0	0	60 以上	64	6
計	59	3	計	102	7

※一般職員には教育公務員を含む。

平成21年4月1日現在 職員数 1,457人

平成22年4月1日現在 職員数 1,441人

2. 職種別人員・平均給料月額・平均年齢調

職 種	平成22年4月1日			平成21年4月1日			比 較		
	人員 (人)	平均 給料 月額 (百円)	平均 年齢 (年月)	人員 (人)	平均 給料 月額 (百円)	平均 年齢 (年月)	人員 (人)	平均 給料 月額 (百円)	平均 年齢 (年月)
一般行政職	675	3,594	45.04	694	3,700	46.05	△19	△106	△1.01
税務職	95	3,110	39.04	91	3,205	40.05	4	△95	△1.01
薬剤師・医療 技術職	9	2,981	36.05	8	2,987	36.10	1	△6	△0.05
看護・保健職	27	3,009	37.01	25	3,069	38.01	2	△60	△1.00
福祉職	190	3,048	38.09	187	3,200	40.05	3	△152	△1.08
消防職	260	3,307	40.05	259	3,302	40.01	1	5	0.04
企業職	45	3,852	48.08	45	3,939	49.11	0	△87	△1.03
技能労務職	116	3,182	46.08	122	3,173	46.05	△6	9	0.03
小中学校(幼 稚園)教育職	5	3,001	36.09	7	2,670	32.08	△2	331	4.01
その他教育職	19	4,147	47.10	19	4,213	48.04	0	△66	△0.06
計	1,441	3,403	43.02	1,457	3,484	44.00	△16	△81	△0.10

(目) 2 文書広報費

(単位:千円)

所属名	事業名	決算額	実施内容等
広報課	広報誌等作製・発行业業	34,712	・月1回1日発行、2色刷り、A4判24~44ページ
広報課	転入者用上尾市案内地図作製事業	546	・フルカラー(4色刷)、A1判、13,000部作製

(目) 3 財政管理費

(単位:千円)

所属名	事業名	決算額	実施内容等
財政課	官庁速報運用事業	2,016	・情報配信料 168,000円/月 ・利用可能台数 163台

(目) 5 財産管理費

(単位:千円)

所属名	事業名	決算額	実施内容等
用地管財課	本庁舎・別館維持管理事業	166,212	・設備管理業務(設備運転監視及び保全、消防用設備保守点検、昇降機設備保守ほか) ・清掃業務(本庁舎、第3別館、地下駐車場ほか) ・庁舎警備業務(常駐警備、土日階段警備) ・駐車場管理業務(駐車場警備、整理) ・受付案内業務(8時30分~17時15分) ・電話交換業務(平日:8時20分~17時25分、土日:8時30分~17時15分) 《歳入》 使用料 472
用地管財課	地上デジタル放送対策事業(用地管財課)	31,400	・本庁舎の地上デジタル放送対策並びに本庁舎及び上尾駅東口再開発ビルによる地上デジタル放送電波障害対策 《歳入》 国庫補助金(定額) 31,400
契約検査課	電子入札システム管理運営事業	2,164	・埼玉県電子入札共同システムから業者登録情報のデータ移行を実施

(目) 6 企画費

(単位:千円)

所属名	事業名	決算額	実施内容等
総合政策課	地域振興公社補助事業	94,425	・財団法人上尾市地域振興公社への補助
総合政策課	第5次上尾市総合計画策定事業	2,206	・総合計画策定業務委託 1,964 ・総合計画審議会委員報酬 79(13人) ・総合計画審議会委員費用弁償 13(13人) ・市民会議委員報償費 150(30人)
総合政策課	定額給付金給付事業(繰越明許)	3,058,445	・給付金 3,024,284 ・事務費 34,161 《歳入》 国庫補助金(10/10) 3,058,445(過年度戻入分等雑入含む)

(目) 7 情報推進費

(単位: 千円)

所属名	事業名	決算額	実施内容等
情報推進課	情報系ネットワーク設備運用管理事業	77,897	<ul style="list-style-type: none"> ・上尾市イントラ LAN 保守、LGWAN 設備保守業務委託 ・情報系ネットワーク機器、LGWAN サービス提供設備借上 ・スーパーワイド LAN 回線(88 回線)等使用料 ・ウィルス対策等ライセンス契約 ・情報系ネットワーク設備工事
情報推進課	基幹系システム運用管理事業	265,473	<p>【業務委託】</p> <ul style="list-style-type: none"> ・連続用紙用プリンタ保守 ・基幹系連携機器保守 ・コンビニ収納用プリンタ保守 ・子ども手当システム改修等 <p>【機器借上】</p> <ul style="list-style-type: none"> ・基幹系システム機器 ・基幹系連携機器 ・基幹系端末機器等

(目) 9 自治振興費

(単位: 千円)

所属名	事業名	決算額	実施内容等
自治振興課	集会所等整備補助事業	38,302	<ul style="list-style-type: none"> ・小泉集会所新築工事 30,000 ・西門前区集会所修繕工事(内装、空調) 1,500 ・愛宕会館改修工事(内装) 1,500 ・中妻記念館修繕工事(空調、トイレ) 1,500 ・春日土地区画整理組合記念会館修繕工事(防水、外構) 953 ・領家農村センター敷地舗装排水設備工事 819 ・原市二区集会所修繕工事(冷暖房) 600 ・上郷区第二集会所修繕工事(屋根、トイレ) 436 ・原市一区公民館修繕工事(トイレ) 351 ・稲荷会館修繕工事(トイレ、給排水、空調) 341 ・稲荷会館物品購入(机、イス) 302
自治振興課	中学生中国派遣事業	4,316	<ul style="list-style-type: none"> ・市内中学生の国際感覚を養うため、中国杭州市へ派遣し、中国文瀾中学との交流・ホームステイなどを体験するもの ・平成 22 年 3 月 26 日(金)～30 日(火) ・中国杭州市、北京市 <p>《歳入》</p> <p>中学生中国派遣保護者等負担金 1,040</p>
自治振興課	国際交流協会支援事業	2,900	<ul style="list-style-type: none"> ・上尾市国際交流協会の支援 外国籍市民を対象とした「にほんご教室」、国際交流イベント「あげおワールドフェア 2009」等の主催や市内の国際交流の推進を担う他団体の支援 ・あげおワールドフェア 2009(世界各国の文化、歴史、自然などの紹介) 平成 21 年 10 月 12 日(祝) 上尾市文化センター 参加者 約 8,000 人
自治振興課	外国籍市民支援事業	1,952	<ul style="list-style-type: none"> ・外国籍市民のための相談窓口の設置 受理件数 397 件

(目) 9 自治振興費

(単位：千円)

所属名	事業名	決算額	実施内容等
自治振興課	市民活動支援センター整備事業	56,124	<ul style="list-style-type: none"> ・平成21年5月15日にオープンした市民活動支援センターの整備 公有財産購入 18,396 センター整備工事 33,997 不動産鑑定評価業務手数料 190 備品購入 3,498 消耗品の購入 43 《歳入》 県補助金(1/2) 13,000 市町村振興事業助成金(1/2) 1,500

(目) 10 市民相談費

(単位：千円)

所属名	事業名	決算額	実施内容等
自治振興課	市民相談事業	1,839	<ul style="list-style-type: none"> ・特別相談受理件数 521件 (法律相談 298、司法書士相談 62、行政相談 4、行政書士相談 47、税務相談 58、住宅増改築相談 4、不動産相談 48) ・市民相談受理件数 2,720件 (借地・借家 66、家庭 987、金銭 183、損害賠償 81、近隣関係 126、その他 1,277)

(目) 11 人権推進費

(単位：千円)

所属名	事業名	決算額	実施内容等
人権推進課	人権啓発推進事業	503	<ul style="list-style-type: none"> ・「上尾市人権尊重都市宣言」の趣旨を踏まえ、広く人権啓発を目的にさまざまな人権をテーマとして市民交流を図る事業を推進 【ヒューマンライツミーティング21】 会場：上尾市コミュニティセンター 内容：人権講演会、交流事業等、参加者 480人 【ユニバーサルデザイン講座】 会場：上尾市役所 内容：ユニバーサルデザイン理解のための講座を市民とのワークショップ形式で開催、参加者(市職員 13名、市民 12人)

(目) 12 青少年育成費

(単位：千円)

所属名	事業名	決算額	実施内容等
青少年課	放課後児童健全育成事業	186,839	<ul style="list-style-type: none"> ・放課後児童クラブへの補助、運営委託 《歳入》 県補助金(2/3) 64,768(国庫補助対象分) 県補助金(1/3) 12,472(県単対象分)
青少年課	特別支援学校放課後児童対策事業	9,630	<ul style="list-style-type: none"> ・特別支援学校へ通う児童、生徒を対象とした民設民営の放課後児童クラブへの補助 《歳入》 県補助金(1/3) 2,820
青少年課	青少年育成連合会補助事業	6,452	<ul style="list-style-type: none"> ・上尾市青少年育成連合会への補助

(目) 12 青少年育成費

(単位：千円)

所属名	事業名	決算額	実施内容等
青少年課	民営放課後児童クラブ補助事業	12,610	・民設民営の放課後児童クラブの開設時補助 東町第二学童保育所、大石北第二学童保育所 《歳入》 県補助金(定額) 5,200
青少年課	学童保育所管理運営事業	3,333	・受託団体事務局への人件費補助

(目) 13 青少年センター運営費

(単位：千円)

所属名	事業名	決算額	実施内容等
青少年課	青少年センター維持管理事業	10,668	・青少年センター運営費 延べ利用者数 15,419人

(目) 14 少年愛護センター運営費

(単位：千円)

所属名	事業名	決算額	実施内容等
少年愛護センター	街頭補導活動事業	10,998	・補導回数 410回(午前・午後・夜間) ・従事した補導委員 延べ2,676人 ・補導した少年数 876人
少年愛護センター	少年相談事業	635	・少年相談(電話 494件、面接 91件)

(目) 15 コミュニティセンター運営費

(単位：千円)

所属名	事業名	決算額	実施内容等
自治振興課	コミュニティセンター管理運営事業	83,585	・コミュニティセンター管理運営委託(指定管理)
自治振興課	コミュニティセンター整備・改修事業	7,813	・冷凍機冷媒配管緊急修繕 3,738 ・水熱交換器及び油冷却器洗浄等業務委託 1,742 ・地上デジタル放送電波障害調査業務委託等 688 ・陶芸窯購入 1,336 ・陶芸室床改修工事 310

(目) 16 文化センター運営費

(単位：千円)

所属名	事業名	決算額	実施内容等
自治振興課	文化センター管理運営事業	137,402	・文化センター管理運営委託(指定管理)等
自治振興課	文化センター整備・改修事業	111,537	・大ホール舞台装置改修工事等 83,002 ・大ホール舞台照明改修工事 27,762 ・舞台屋上修繕 462 ・音響調整卓等撤去工事 312 《歳入》 国庫補助金(定額) 36,626 市債 74,600

(目) 18 交通対策費

(単位: 千円)

所属名	事業名	決算額	実施内容等
市民安全課	埼玉新都市交通駅舎等施設整備事業	18,968	・ニューシャトル車両の1編成(6両)分購入補助
市民安全課	バス輸送充実事業	114,390	<p>【上尾市運行バス】</p> <ul style="list-style-type: none"> ・上尾駅←→東大宮駅間 16往復32便 毎日運行 ・西上尾第二団地←→県立リハビリテーションセンター間 8往復16便 毎日運行 <p>【上尾市内循環バス(ぐるっとくん)】</p> <ul style="list-style-type: none"> ・大石循環12便(うち藤波地区7便) ・大谷循環14便(うち戸崎地区9便) ・平方循環9便(うち恵和園へ6便) ・原市循環12便(うち瓦葺地区5便、原市南部地区4便) ・上平循環12便(うち菅谷北部地区4便) ・東西循環10便 <p>計69便の運行を委託 毎日運行 延べ乗車人員457,271人(1日平均1,253人)</p> <p>【上尾市ノンステップバス導入促進事業費補助】</p> <ul style="list-style-type: none"> ・上尾市内を運行する路線バスにノンステップバスを導入するにあたり差額を補助
市民安全課	放置自転車対策事業	18,547	<p>【放置自転車撤去委託】</p> <ul style="list-style-type: none"> ・12回1,408台を撤去移送 <p>【駅周辺放置自転車整理指導委託】</p> <ul style="list-style-type: none"> ・上尾市シルバー人材センターに委託し、整理指導員を配置して駅周辺に自転車等を放置しないように整理指導を実施 <p>上尾駅: 8人(AM6:45~AM9:45) 北上尾駅: 6人(AM7:00~AM10:00) 原市駅: 1人(AM7:00~AM9:00) 沼南駅: 1人(AM7:00~AM9:00)</p>
市民安全課	交通安全施設整備・管理事業	91,080	<p>【道路照明灯等設置工事】</p> <ul style="list-style-type: none"> ・20W 共架式(140基)、ポール式(2基) ・80W 共架式(43基)、ポール式(3基) ・150Wポール式(17基) ・LED(2基) <p>【道路反射鏡設置工事】</p> <ul style="list-style-type: none"> ・φ600(5基) ・φ800(58基) ・φ1000(1基) <p>【交通安全施設工事】</p> <ul style="list-style-type: none"> ・視線誘導標(16箇所) <p>【区画線標示工事】</p> <ul style="list-style-type: none"> ・124箇所
市民安全課	上尾市緊急経済対策(雇用維持確保)事業(市民安全課)	18,005	<ul style="list-style-type: none"> ・7月から4ヶ月間、駅前の自転車整理指導員を募集 求職活動をしている人を対象に48人緊急雇用《歳入》 県補助金(10/10) 18,005

(目) 19 防災防犯対策費

(単位:千円)

所属名	事業名	決算額	実施内容等
市民安全課	総合防災訓練実施事業	2,054	<ul style="list-style-type: none"> 平成 21 年度第 29 回上尾市総合防災訓練 平成 21 年 8 月 23 日(日) 上尾市立上平北小学校 参加人数 約 950 人 訓練は、綾瀬川断層を震源とする大地震により、市内全域にわたり大きな被害が発生したとの想定のもと、「住民避難訓練」、「避難所開設など市職員による初動体制の確立訓練」に重点を置き、ライフラインなど防災関連機関との連携を検証
市民安全課	災害ハザードマップ作成事業	8,493	<ul style="list-style-type: none"> 「地震ハザードマップ」と「洪水ハザードマップ」で構成される『災害ハザードマップ』を作成 【地震ハザードマップ】 建物倒壊危険度・揺れやすさ・液状化危険度・を示した地図 【洪水ハザードマップ】 荒川・鴨川・芝川で洪水が発生した際に予想される浸水区域や避難所などを示した地図 11 万部作成、A4 版、フルカラー(4 色刷) 《歳入》 広告料 300

(目) 20 児童館運営費

(単位:千円)

所属名	事業名	決算額	実施内容等
青少年課	児童館アッピーランド主催事業	1,691	<ul style="list-style-type: none"> 【主な事業】 ・体験トランポリン教室(13 回、参加者 632 人) ・親子で楽しくリトミック(2 回、参加者 224 組) ・すくすく教室(5 回、参加者 97 組) ・おもちゃの病院(12 回、受付 148 件) ・夏休み子ども絵付け教室(1 回、参加者 161 人) ・夏休み木工工作教室(2 回、参加者 30 組) ・ファミリーコンサート(1 回、参加者 202 人) 《歳入》 児童館主催事業参加費 9
青少年課	児童館こどもの城主催事業	1,856	<ul style="list-style-type: none"> 【主な事業】 ・トランポリン教室(14 回、参加者 709 人) ・開館 3 周年記念催事(1 回、参加者 192 人) ・おもちゃの病院(12 回、受付数 200 件) ・折り紙教室(12 回、参加者 372 人) ・夕涼み会(1 回) ・鯉のぼり等設置、撤去 ・もみの木飾り設置、撤去 《歳入》 児童館主催事業参加費 79
青少年課	児童館こどもの城施設整備事業	5,933	<ul style="list-style-type: none"> ・第 3 駐車場土地借上料 579 ・第 3 駐車場整備工事 5,355

(目) 21 男女共同参画費

(単位: 千円)

所属名	事業名	決算額	実施内容等
男女共同参画課	男女平等意識啓発事業	2,980	<ul style="list-style-type: none"> ・女性のための再就職支援セミナー(全2回) 参加者延べ 40人 ・ハーブとアロマのリフレッシュ講座(全2回) 参加者延べ 45人 ・健康セミナー(全2回) 参加者延べ 34人 ・男性講座(全2回) 参加者延べ 24人 ・女性の就労支援セミナー(全2回) 参加者延べ 31人 ・「Duet」第31号の発行 A4判4ページ、2色刷、全戸配布
男女共同参画課	女性のための相談体制充実事業	1,402	<ul style="list-style-type: none"> ・女性のための相談 女性が抱えるさまざまな悩みの相談に専門のカウンセラーが対応 相談日: 毎週水曜日(第5水曜日を除く) 相談実施件数 177件 ・女性のための法律相談 女性の弁護士が対応 相談日: 毎月第3火曜日 相談実施件数 51件

(目) 22 イコス上尾運営費

(単位: 千円)

所属名	事業名	決算額	実施内容等
自治振興課	イコス上尾管理運営事業	121,277	・イコス上尾管理運営委託(指定管理)等

(款) 2 総務費 (項) 2 徴税費

(目) 2 賦課徴収費

(単位: 千円)

所属名	事業名	決算額	実施内容等
納税課	コンビニエンスストア 収納事業	9,127	<ul style="list-style-type: none"> ・平成21年4月開始 ・市税コンビニ納付件数 149,369件(19.9%) ・収納額 2,819,955円
納税課	収納サポートセンター 運営事業	1,414	<ul style="list-style-type: none"> ・平成21年4月開始 ・非常勤嘱託2名を雇用し、土・日を中心に週4日、市税の滞納者に電話による催告を実施。 ・電話催告を効率良く実施するためオートコール(自動架電)システムを導入(2台)。 ・延べコール件数 約27,000件 《歳入》 県補助金(1/2) 707

(款) 2 総務費 (項) 3 戸籍住民基本台帳費

(目) 1 戸籍住民基本台帳費

(単位:千円)

所属名	事業名	決算額	実施内容等
市民課	戸籍・住民基本台帳事務事業	11,800	<p>【事務取扱件数】</p> <ul style="list-style-type: none"> ・戸籍届出(出生・婚姻・離婚・死亡等)及び戸籍処理件数 10,031 件 ・住民基本台帳法に基づく届出(転入・転居・転出等)件数及び処理件数 44,558 件 ・住民基本台帳法及び戸籍法に基づく諸証明等の交付件数 269,815 件 ・印鑑登録取扱件数(登録・廃止) 18,651 件 ・外国人登録取扱件数(新規登録・引換交付・再交付等) 7,673 件 ・住居表示の届出件数(新築・変更等) 154 件 ・人口動態統計用調査票作成件数 5,072 件 <p>《歳入》 手数料 50,828 国庫委託金 5,428 県委託金等 283</p>
市民課	町名・地番変更事業	3,896	<p>原市地区町名変更事業</p> <ul style="list-style-type: none"> ・戸籍町名変更 本籍数 180 戸、本籍人口 487 人 ・住民記録町名変更 世帯数 347 世帯、人口 884 人

(款) 2 総務費 (項) 4 選挙費

(目) 3 衆議院議員選挙費

(単位:千円)

所属名	事業名	決算額	実施内容等
選挙管理委員会事務局	衆議院議員選挙事業	51,519	<ul style="list-style-type: none"> ・衆議院議員総選挙(平成 21 年 8 月 18 日公示・平成 21 年 8 月 30 日執行) 投票率 66.42%(小選挙区)、66.43%(比例代表) <p>《歳入》 県委託金(定額) 51,516</p>

(款) 2 総務費 (項) 5 統計調査費

(目) 2 基幹統計調査費

(単位: 千円)

所属名	事業名	決算額	実施内容等
庶務課	基幹統計調査事業	11,644	<p>【学校基本調査】</p> <ul style="list-style-type: none"> ・調査対象: 私立幼稚園 21 園、専修学校 5 校 《歳入》 県委託金 26 <p>【工業統計調査】</p> <ul style="list-style-type: none"> ・調査員 20 人、調査対象 587 件 《歳入》 県委託金 879 <p>【国勢調査調査区設定】</p> <ul style="list-style-type: none"> ・平成 22 年度実施の調査区設定 《歳入》 県委託金 588 <p>【経済センサス基礎調査】</p> <ul style="list-style-type: none"> ・指導員 6 人、調査員 95 人、調査対象 8,253 件 《歳入》 県委託金 4,679 <p>【全国消費実態調査】</p> <ul style="list-style-type: none"> ・指導員 2 人、調査員 9 人、調査対象 108 件 《歳入》 県委託金 3,877 <p>【2010 年農林業センサス】</p> <ul style="list-style-type: none"> ・指導員 6 人、調査員 58 人、調査対象 1,032 件 《歳入》 県委託金 1,595

(款) 2 総務費 (項) 6 監査委員費

(目) 1 監査委員費

(単位: 千円)

所属名	事業名	決算額	実施内容等
監査委員事務局	監査事務事業	3,005	<p>【平成 21 年度監査実績 (監査委員 3 人)】</p> <ul style="list-style-type: none"> ・定期監査 (実施期間/10 月～翌 3 月) (監査対象: 68 課、7 小学校、2 中学校、4 保育所) ・財政援助団体等監査 (実施月/6 月) (監査対象団体: 財団法人上尾市地域振興公社) ・例月現金出納検査 (実施月/毎月末) (検査対象: 一般会計、特別会計、水道事業会計) ・決算及び基金運用状況の審査、財政健全化審査及び公営企業会計経営健全化審査、意見書の作成 (実施期間/6 月～8 月) (審査対象: 一般会計、特別会計、水道事業会計)

3 民生費

民生費

予算現額

17,915,293 千円

決算額

17,634,567 千円

(執行率 98.4 %)

所管課

社会福祉費 …… 社会福祉課／障害福祉課
高齡介護課／保険年金課

児童福祉費 …… 子ども家庭課／つくし学園

乳幼児相談センター／子育て支援センター

生活保護費 …… 社会福祉課

災害救助費 …… 社会福祉課

(款) 3 民生費 (項) 1 社会福祉費

(目) 1 社会福祉総務費

(単位: 千円)

所属名	事業名	決算額	実施内容等
社会福祉課	地域福祉推進事業	3,997	【社会福祉基金活用事業助成金】 ・15 団体 3,755 【地域福祉推進協議会】 ・委員謝礼 235 《歳入》 社会福祉基金繰入金 3,755
社会福祉課	被保護世帯等扶助事業	3,209	【生活保護世帯特別一時金】 毎年12月1日現在を基準日として、被保護者が 居住している世帯 (冬)4,000円×766世帯 【困窮者一時金】 被保護者及び生活保護申請の意思のない一時的 な生活困窮者(15件)
社会福祉課	上尾西地域福祉センター 一運営事業	4,853	【上尾西地域福祉センター運営事業補助金】 社会福祉協議会に対する補助金の交付 補助額 4,853
社会福祉課	尾山台地域福祉センター 一運営事業	1,554	・尾山台団地の空き店舗を利用した地域福祉推進 のための施設の借上 賃借料 1,554
社会福祉課	災害見舞金等支給事業	780	【災害見舞金】 ・家屋の全焼又は全壊、死亡 70,000円×9件 ・半焼又は半壊 30,000円×5件
社会福祉課	中国残留邦人生活支援 給付事業	19,246	・7世帯 11人 《歳入》 国庫負担金(3/4) 13,977
社会福祉課	住宅手当緊急特別措置 事業	7,955	・152件 7,770 《歳入》 国庫補助金(10/10) 13,198
障害福祉課	障害者自立支援等給付 事業	1,477,906	【障害福祉サービス費等】 ・居宅介護等の訪問系介護給付等 1,935人 ・上記以外の介護給付等 8,493人 ・特定障害者特別給付 1,738人 【療養介護医療費】 12人 【補装具費】 407人 【障害程度区分認定等事務費】 ・障害程度区分認定調査事業者委託 17人 ・医師意見書作成料 274人 ・市町村審査会運営 22回 《歳入》 国庫負担金(1/2) 746,516 国庫補助金(1/2) 1,616 県負担金(1/4) 373,258

(目) 1 社会福祉総務費

(単位：千円)

所属名	事業名	決算額	実施内容等
障害福祉課	地域生活支援事業	229,700	<ul style="list-style-type: none"> ・コミュニケーション支援事業 手話通訳者派遣事業 1,060 回 要約筆記者派遣事業 15 回 ・日常生活用具給付事業 3,461 件 ・移動支援事業 25,211.5 時間 ・地域活動支援センター事業 6,846 人 杜の家 4,425 人 あけぼの 551 人 社協ふれあいハウス 1,870 人 ・日中一時支援事業 68 人 ・訪問入浴サービス事業 78 人 《歳入》 国庫補助金(1/2) 82,004 県補助金(1/4) 41,002
障害福祉課	障害者自立支援法特別対策事業	11,503	<ul style="list-style-type: none"> ・通所サービス利用促進事業補助 15 事業所 《歳入》 県補助金(3/4) 8,620

(目) 3 老人福祉費

(単位：千円)

所属名	事業名	決算額	実施内容等
高齢介護課	いきいきクラブ・いきいきクラブ連合会活動費補助事業	5,950	<ul style="list-style-type: none"> ・市いきいきクラブ連合会補助 850 ・各クラブ補助 5,100 60,000 円×85 クラブ 《歳入》 県補助金(定額) 1,998
高齢介護課	老人だんらんの家運営費補助事業	4,945	<ul style="list-style-type: none"> ・77 カ所 ・補助限度額 家賃(月) 25 必要経費(年) 60
高齢介護課	シルバー人材センター運営補助事業	38,322	<ul style="list-style-type: none"> ・会員数 1,429 人 ・就業延人員 180,599 人
高齢介護課	金婚式典・ダイヤモンド婚式典事業	1,300	(平成 21 年 10 月 3 日実施) 【金婚式(結婚 50 年)】 昭和 34 年中に結婚した夫婦 <ul style="list-style-type: none"> ・対象組数 212 組 ・出席組数 170 組 【ダイヤモンド婚(結婚 60 年)】 昭和 24 年中に結婚した夫婦 <ul style="list-style-type: none"> ・対象組数 48 組 ・出席組数 26 組

(目) 3 老人福祉費

(単位: 千円)

所属名	事業名	決算額	実施内容等
高齢介護課	敬老祝金及び祝品贈呈事業	72,449	<p>【特別敬老者に対する記念品の支給】</p> <p>百歳敬老者記念品 15人 最高齢者記念品 男性99歳、女性106歳 感謝状及び記念品の贈呈(年1回)</p> <p>【敬老祝金の贈呈】</p> <p>対象者 5,703人 75歳、77歳、80歳 4,422人 85歳、88歳、90歳 1,151人 95歳 81人、99歳以上 49人</p> <p>贈呈額 75歳、77歳、80歳 10,000円 85歳、88歳、90歳 20,000円 95歳 30,000円、99歳以上 50,000円</p>
高齢介護課	敬老事業交付金支給事業	46,522	・対象者(75歳以上) 15,478人 1人につき 3,000円交付
高齢介護課	緊急通報システム設置事業	7,368	・緊急通報システム 延べ3,562件
高齢介護課	要介護高齢者等手当支給事業	3,975	・受給者 延べ397人(月額 10,000円)
高齢介護課	要介護高齢者等介護者慰労金支給事業	36,718	・受給者 延べ3,670人(月額 10,000円)
高齢介護課	老人ホーム入所委託事業	8,737	<p>・2施設</p> <p>当初措置人数 4人 年度末措置人数 4人</p> <p>《歳入》 負担金 2,203</p>
高齢介護課	高齢者居宅改善整備費支給事業	3,868	・38件(手摺の取付、段差解消等)
高齢介護課	上尾市高齢者福祉計画・介護保険事業計画策定・推進事業	237	・介護保険事業計画等推進委員会開催 委員報酬 170
保険年金課	後期高齢者健康診査事業	61,196	・後期高齢者健康診査数 5,717人
保険年金課	後期高齢者人間ドック検診・宿泊施設利用補助事業	10,668	<p>・人間ドック検診 153人</p> <p>・宿泊施設利用 2,536泊</p>

(目) 4 老人福祉センター運営費

(単位: 千円)

所属名	事業名	決算額	実施内容等
高齢介護課	老人福祉センターことぶき荘管理運営事業	25,177	<p>・老人福祉センターことぶき荘管理運営委託(指定管理)</p> <p>・利用者延人数 49,667人</p> <p>・1日平均利用人数 206人</p>
高齢介護課	養護老人ホーム恵和園管理運営事業	115,596	<p>・恵和園管理運営委託(指定管理)</p> <p>・恵和園給与等改善費補助金 措置人数 46人(平成22年3月31日現在)</p>

(目) 5 養護老人ホーム恵和園運営費

(単位:千円)

所属名	事業名	決算額	実施内容等
高齢介護課	地上デジタル放送対策事業(高齢介護課)	4,132	<ul style="list-style-type: none"> ・養護老人ホーム恵和園の地上デジタル放送対策 ・32型液晶テレビ 5台 ・20型液晶 テレビ 46台 ・テレビチューナー 10台 ・アナログテレビの撤去 58台 《歳入》 国庫補助金(定額) 4,132

(目) 6 総合福祉センター運営費

(単位:千円)

所属名	事業名	決算額	実施内容等
社会福祉課	総合福祉センター維持管理事業	52,066	<ul style="list-style-type: none"> ・維持管理業務 ・送迎バス(添乗含む) ・機械警備委託業務 ・エレベータ保守点検業務 ・汚水処理施設維持管理業務 ・空調設備保守点検業務 ・消防設備保守点検業務 ・自動ドア保守点検業務 ・植栽管理業務 ・空調用自動制御装置保守業務 ・ボイラー排ガス測定業務 ・自家用電気工作物点検業務等 《歳入》 使用料 3,830

(目) 7 介護保険事業費

(単位:千円)

所属名	事業名	決算額	実施内容等
高齢介護課	介護サービス利用者負担助成事業	20,883	<ul style="list-style-type: none"> ・介護保険サービスを利用している低所得者の利用料の負担軽減を目的として、利用者負担の一部を助成する制度(一部対象外あり) ・低所得の障害者ホームヘルプ利用者に対する支援制度 《歳入》 県補助金(3/4) 107

(款) 3 民生費 (項) 2 児童福祉費

(目) 1 児童福祉総務費

(単位:千円)

所属名	事業名	決算額	実施内容等
子ども家庭課	次世代育成行動計画推進事業	2,390	<ul style="list-style-type: none"> ・次世代育成支援後期行動計画策定業務委託 2,100 ・次世代育成支援対策地域協議会委員報酬 17人 290

(目) 1 児童福祉総務費

(単位: 千円)

所属名	事業名	決算額	実施内容等
子ども家庭課	こども医療費支給事業	349,986	<ul style="list-style-type: none"> 登録児及び支給件数 国保 2,154人 27,513件 社保 11,238人 143,543件 合計 13,392人 171,056件 県補助対象年齢 0歳児～就学前(入院、通院) 《歳入》 県補助金(1/2) 77,822
子ども家庭課	ひとり親家庭等医療費支給事業	90,426	<ul style="list-style-type: none"> 支給対象者及び支給件数 国保 1,996人 16,111件 社保 1,987人 16,467件 合計 3,983人 32,578件 《歳入》 県補助金(1/2) 37,509
子ども家庭課	地域子育て支援拠点運営事業	58,259	<ul style="list-style-type: none"> 【つどいの広場業務委託】 1所 3,411 【地域子育て支援拠点補助】 10所 54,848 《歳入》 県補助金(2/3) 47,867
子ども家庭課	民間保育所施設整備事業	99,040	<ul style="list-style-type: none"> 平成22年4月開所 「ゆうゆうくじら第2保育園」 所在: 上尾市大字原市 4004-1 定員: 60名 《歳入》 県補助金(3/4) 60,948

(目) 2 児童措置費

(単位: 千円)

所属名	事業名	決算額	実施内容等
子ども家庭課	民間保育所運営費等補助事業	124,259	<ul style="list-style-type: none"> 【事業推進費補助】 ・低年齢児保育促進事業 16所(市内10、市外6) ・延長保育促進事業 10所 ・一時保育促進事業 8所 ・特定保育事業 5所 ・アレルギー等対応特別給食提供事業 4所 《歳入》 国庫補助金(1/2) 29,105 県補助金 保育対策等促進事業費補助金(2/3) 10,829 安心・元気! 保育サービス支援事業費補助金(1/2) 13,879 【運営費補助】 ・運営費補助 10所 ・賠償責任保険加入費 10所 ・運動会補助 10所 ・遠足費補助 8所

(目) 2 児童措置費

(単位: 千円)

所属名	事業名	決算額	実施内容等
子ども家庭課	民間保育所委託事業	755,299	<ul style="list-style-type: none"> ・市内民間保育所への委託 10 所 延べ9,499 人 ・市外民間保育所への委託 24 所 延べ297 人 ・市外公立保育所への委託 18 所 延べ240 人 《歳入》 保護者負担金(現年収入済額) 185,772 国庫負担金(1/2) 215,751 県負担金(1/4) 107,875
子ども家庭課	家庭保育室委託事業	54,249	<ul style="list-style-type: none"> ・運営費 34 室 延べ 2,722 人 ・賠償責任保険 10 室 ・保育士期末手当 14 室 122 人 ・保育士健康診断料 13 室 ・保育士検便料 14 室 延べ815 人 ・保育士制服代 5 室 延べ50 人 ・傷害保険料 9 室 ・施設整備費 13 室 ・時間外保育士費 14 室 延べ1,928 人 ・児童健康診断料 20 室 延べ480 人 ・長時間保育促進費 4 室 延べ59 人 《歳入》 県補助金(1/2) 14,747
子ども家庭課	児童手当支給事業	1,684,945	<ul style="list-style-type: none"> ・受給者数(3月末現在) 【3歳未満児】 被用者 3,544 人 非被用者 1,035 人 特例給付 158 人 【小学校修了前】 被用者 8,171 人 非被用者 2,579 人 特例給付 611 人 ・支給対象児童数 21,912 人 《歳入》 国庫負担金 被用者(8/10) 371,608 被用者小学校修了前(1/3) 272,342 特例給付(10/10) 19,220 非被用者(1/3) 46,103 非被用者小学校修了前(1/3) 80,267 県負担金 被用者(1/10) 46,451 被用者小学校修了前(1/3) 272,342 非被用者(1/3) 46,103 非被用者小学校修了前(1/3) 80,267
子ども家庭課	児童扶養手当支給事業	643,904	<ul style="list-style-type: none"> ・受給者数 1,426 人(3月末現在) 《歳入》 国庫負担金(1/3) 213,601
子ども家庭課	家庭保育室利用者補助事業	40,490	<ul style="list-style-type: none"> ・保護者負担軽減費補助金 延べ2,539 人

(目) 2 児童措置費

(単位: 千円)

所属名	事業名	決算額	実施内容等
子ども家庭課	病児・病後児保育事業	18,876	<p>【病児保育室オープンセサミ】 所在: 上尾市藤波 3-187 延べ 373 人</p> <p>【ゆうゆうくじら保育園「くじらのおうち」】 所在: 上尾市原市 3870-1 延べ 180 人</p> <p>【ころぼっくる保育園「たんぼぼ」】 所在: 上尾市小泉 627-1 延べ 105 人</p> <p>《歳入》 県補助金(2/3) 7,305 病児・病後児保育利用料 1,031</p>
子ども家庭課	子育て応援特別手当支給事業(繰越明許)	95,281	<ul style="list-style-type: none"> ・対象者数 3,123 人 ・交付金 H21: 94,428 ・事務費 H21: 853 <p>《歳入》 国庫補助金(10/10) 59,298</p>
子ども家庭課	DV被害者支援特別給付金事業	88	<ul style="list-style-type: none"> ・対象件数 1 件 定額給付金相当額 20,000 円×2 人 12,000 円×1 人 子育て応援手当相当額 36,000 円×1 人 <p>《歳入》 国庫補助金(定額) 88</p>

(目) 3 保育所費

(単位: 千円)

所属名	事業名	決算額	実施内容等
子ども家庭課	市立保育所運営事業	526,520	<p>【第三者評価の実施】 (上尾・西上尾第二・大谷・上平保育所)</p> <p>【保育用備品購入】</p> <ul style="list-style-type: none"> ・業務用冷凍冷蔵庫、冷凍庫 (西上尾第二・緑丘・上尾西保育所) ・園児用ロッカー、テーブル他 (原市団地・大谷・小敷谷保育所)
子ども家庭課	市立保育所施設改修事業	20,530	<ul style="list-style-type: none"> ・西上尾第一保育所 1、2 歳児室トイレ改修工事 ・大谷保育所給食室等改修工事 ・上平保育所送迎用通路整備工事 ・既存保育所施設整備工事
子ども家庭課	上尾市緊急経済対策(中小企業等支援)事業(子ども家庭課)	15,988	<ul style="list-style-type: none"> ・保育所テラス防滑シート新設工事(あたご保育所ほか 11 所) ・保育所テラス改修工事(原市保育所) ・保育所トイレ改修工事(原市団地保育所ほか 1 所) ・保育所保育室床、壁修理(緑丘保育所ほか 1 所) <p>《歳入》 国庫補助金(定額) 15,988</p>

(目) 4 知的障害児通園施設つくし学園運営費

(単位：千円)

所属名	事業名	決算額	実施内容等
つくし学園	通園バス送迎体制整備事業	14,508	・通園用バス運行業務委託(通年 2 台運行)
つくし学園	つくし学園管理運営事業	31,999	<p>【嘱託医報酬】</p> <ul style="list-style-type: none"> ・専門医による在園児の通年健康管理 医師 3 人 (内科、小児神経科、歯科) ・年 2 回の直接指導 <p>【児童の機能訓練】</p> <ul style="list-style-type: none"> ・医学的見地から 2 ヶ月に 1 回、年間 6 回の指導 (医師 1 人) ・理学療法訓練 (理学療法士 2 人) 週 2 回、年間 77 回 ・言語指導訓練 (言語聴覚士 1 人) 週 2 回、年間 68 回 ・作業療法訓練 (作業療法士 1 人) 年間 16 回 <p>【運営委託事業】</p> <ul style="list-style-type: none"> ・保安管理・設備保守委託 (定期床清掃業務委託、建築設備定期点検業務、浄化槽清掃・浄化槽維持管理業務、一般廃棄物収集運搬処理業務、施設警備業務、空調機器保守管理業務、火災報知機点検業務) <p>【在籍児童数】</p> <p>34 人 (平成 22 年 3 月末日現在)</p> <p>《歳入》</p> <p>保護者負担金 1,697 受託事業収入 72,588</p>
つくし学園	つくし学園浄化槽改修事業	8,694	<ul style="list-style-type: none"> ・浄化槽改修工事 <p>《歳入》</p> <p>国庫負担金 (1/2) 2,033</p>

(目) 5 家庭児童相談室運営費

(単位：千円)

所属名	事業名	決算額	実施内容等
乳幼児相談センター	家庭児童相談室運営事業	2,595	<p>【家庭児童相談室における相談・指導】</p> <ul style="list-style-type: none"> ・相談員 2 名 (非常勤特別職) ・相談件数及び形態 電話相談 124 件、面接相談 49 件、合計 173 件 ・主訴別相談状況内訳 養護相談 6 件、保健相談 16 件、障害相談 2 件 非行相談 1 件、育成相談 133 件、その他相談 15 件 ・相談結果 助言指導 87 件、継続相談 51 件、他機関紹介 33 件 他機関連絡 2 件
乳幼児相談センター	親子教室運営事業	2,043	<p>【親子教室年間在籍児数】 135 人</p> <ul style="list-style-type: none"> ・月別利用児数 (延べ 2,263 人) 4 月…125 人 5 月…148 人 6 月…216 人 7 月…206 人 8 月…128 人 9 月…199 人 10 月…222 人 11 月…214 人 12 月…193 人 1 月…199 人 2 月…220 人 3 月…193 人
乳幼児相談センター	多胎児子育て支援事業	20	<ul style="list-style-type: none"> 実施回数 年 2 回 参加人数 延べ 20 人

(目) 6 乳幼児相談センター運営費

(単位: 千円)

所属名	事業名	決算額	実施内容等
乳幼児相談センター	専門相談事業	4,782	<p>【乳幼児育児相談】</p> <ul style="list-style-type: none"> ・相談件数 313 件 (電話相談 206 件、面接相談 104 件、家庭訪問 3 件) ・年齢別相談件数 313 件 0 歳…106 件 1 歳…74 件 2 歳…42 件 3 歳…38 件 4 歳…19 件 5 歳…13 件 6 歳…10 人 不明…11 件 ・相談内容別件数 574 件 発達…132 件 健康…176 件 行動・しつけ…68 件 授乳等…78 件 その他…120 件 <p>【専門相談】</p> <ul style="list-style-type: none"> ・言語発達相談: 130 回延べ 455 人 ※言語聴覚士 2 名 ・運動発達相談: 108 回延べ 378 人 ※理学療法士 2 名・作業療法士 1 名 ・心理相談: 43 回延べ 104 人 ※心理士 2 名

(目) 7 子育て支援センター運営費

(単位: 千円)

所属名	事業名	決算額	実施内容等
子ども家庭課	子育て支援センター運営事業	621	・子育て講演会(参加者: 保護者 68 人、児童 54 人)

(款) 3 民生費 (項) 3 生活保護費

(目) 2 扶助費

(単位: 千円)

所属名	事業名	決算額	実施内容等
社会福祉課	生活保護世帯扶助事業	2,231,009	<ul style="list-style-type: none"> ・生活扶助: 10,926 世帯、16,235 人 ・住宅扶助: 9,557 世帯、14,104 人 ・教育扶助: 956 世帯、1,417 人 ・介護扶助: 1,041 世帯、1,083 人 ・医療扶助: 9,110 世帯、11,875 人 ・出産扶助: 5 件 ・生業扶助: 481 件 ・葬祭扶助: 10 件 ・保護施設事務費: 129 件(3 施設) <p>《歳入》</p> <ul style="list-style-type: none"> 国庫負担金(3/4) 1,687,963 県負担金(1/4) 32,748

4 衛生費

予算現額	4,666,308 千円
決算額	4,337,413 千円
	(執行率 93.0 %)

衛生費

所管課

保健衛生費 …… 健康推進課／環境政策課／生活環境課
 消費生活センター／西貝塚環境センター
 清掃費 …… 環境政策課／生活環境課／西貝塚環境センター
 葬祭事業費 …… 環境政策課／生活環境課

(款) 4 衛生費 (項) 1 保健衛生費

(目) 1 保健衛生総務費

(単位:千円)

所属名	事業名	決算額	実施内容等
健康推進課	平日夜間及び休日急患診療所運営委託事業	96,447	<p>【平日夜間・休日急患診療所業務委託】 緑丘二丁目地内で開設している平日夜間及び休日急患診療所の運営を上尾市医師会に委託して実施した経費</p> <ul style="list-style-type: none"> ・平日夜間診療〔月曜日から金曜日(祝日及び年末年始を除く)〕 診療日数 243 日 患者数 1,226 人 ・休日診療(日曜日、祝日及び年末年始) 診療日数 71 日 患者数 4,929 人 <p>《歳入》 診療報酬等 61,433</p>
健康推進課	救急医療体制強化事業	22,539	<p>【埼玉県中央地区小児二次救急医療負担金】 中央地区小児二次救急医療の輪番制病院(2 病院)への運営費(年間 245 日、1,881 人)</p> <p>【埼玉県中央地区第二次救急医療負担金】 中央地区第二次救急医療の輪番制病院(9 病院)への運営費〔年間 437 日(夜間 365 日、休祝年末年始 72 日)、13,739 人〕</p>

(目) 2 予防費

(単位:千円)

所属名	事業名	決算額	実施内容等
健康推進課	予防接種事業	282,396	<ul style="list-style-type: none"> ・急性灰白髄炎(ポリオ生ワクチン) 可 3,709 人、不可 126 人 ・麻しん 可 7 人、不可 2 人 ・風しん 可 16 人 ・MR(麻しん風しん混合) 可 6,596 人、不可 66 人 ・三種混合(ジフテリア、百日ぜき、破傷風) 可 7,763 人、不可 104 人 ・二種混合(ジフテリア、破傷風) 可 1,638 人、不可 6 人 ・高齢者インフルエンザ 可 19,757 人、不可 48 人 ・日本脳炎 可 2,638 人、不可 24 人 ・BCG接種 可 1,929 人、不可 14 人

(目) 2 予防費

(単位:千円)

所属名	事業名	決算額	実施内容等
健康推進課	各種がん検診事業	129,961	実施内容等 ・胃がん検診(40歳以上) 会場数 28ヶ所 受診者数 2,693人 ・乳がん検診(40歳以上) 会場数 22ヶ所、市内実施医療機関 4ヶ所 受診者数 3,018人 ・子宮がん検診(20歳以上) 市内各医療機関 7ヶ所 市外 2ヶ所 受診者数 3,231人 ・肺がん・結核検診(40歳以上) 会場数 12ヶ所 受診者数 X線 2,621人、かく痰検査 257人 ・大腸がん検診(40歳以上) 市内各医療機関 62ヶ所 受診者数 13,674人 ・前立腺がん検診(50歳～75歳までの男性) 市内各医療機関 58ヶ所 受診者数 1,344人 《歳入》 国庫負担金(10/10) 67,785 健康診査等実費徴収金 2,308
健康推進課	一般健康診査事業	10,951	・一般健康診査(40歳以上) 市内各医療機関 57ヶ所 受診者数 30人 《歳入》 県負担金(2/3) 2,543 ・女性健康診査(18歳～39歳まで) 市内各医療機関 59ヶ所 受診者数 1,093人
健康推進課	新型インフルエンザ対策事業	16,175	優先接種対象者 ・2回接種者 117人 ・1回接種者 757人 ・優先接種対象者以外の者 86名 《歳入》 国庫補助金(定額) 8,971 県負担金(3/4) 4,726

(目) 3 保健費

(単位:千円)

所属名	事業名	決算額	実施内容等
健康推進課	乳幼児健康診査事業	17,095	【4ヶ月児健康診査事業】 ・回数 24回 ・対象者数 1,964人 ・受診者数 1,869人(受診率 95.2%) 【1歳6ヶ月児健康診査事業】 ・回数 24回 ・対象者数 1,962人 ・受診者数 1,858人(受診率 94.7%) 【3歳児健康診査事業】 ・回数 24回

(目) 3 保健費

(単位:千円)

所属名	事業名	決算額	実施内容等
健康推進課	乳幼児健康診査事業 (つづき)		<ul style="list-style-type: none"> ・対象者数 2,092 人 ・受診者数 1,883 人(受診率 90.0%)
健康推進課	妊婦保健事業	159,989	<ul style="list-style-type: none"> ・母子健康手帳 交付数 1,906 人 【妊婦健康診査】 ・一般健康診査 受診票 1 回目 1,802 人 ・ " 受診票 2 回目 1,747 人 ・ " 受診票 3 回目 1,807 人 ・ " 受診票 4 回目 1,797 人 ・ " 受診票 5 回目 1,732 人 ・ " 助成券(1 人 9 回)延 13,205 人 ・超音波検査(1 人 4 回)延べ 7,242 人 ・子宮頸がん検診 1,770 人 ・HBs 抗原検査 1,801 人 ・HCV 抗体検査 1,801 人 ・HIV 抗体検査 1,799 人 《歳入》 県補助金(1/2) 47,825

(目) 4 環境衛生費

(単位:千円)

所属名	事業名	決算額	実施内容等
環境政策課	環境基本計画改定事業	1,948	<ul style="list-style-type: none"> ・庁内プロジェクトチーム会議の開催 4 回 ・環境づくり市民会議の開催 6 回 ・第二次上尾市環境基本計画(素案)の検討 ・第二次上尾市環境基本計画(素案)のパブリックコメントの実施 ・第二次上尾市環境基本計画の策定
環境政策課	省エネ対策推進事業	2,747	<ul style="list-style-type: none"> ・上尾市省エネ対策推進奨励金の交付 太陽光発電システム 52 件 エコキュート 58 件 エコジョーズ 49 件 エコウィル 2 件 エネファーム 1 件 《歳入》 国庫補助金(10/10) 2,747
生活環境課	環境美化促進事業	10,685	<ul style="list-style-type: none"> ・市内全地区でクリーン上尾運動実施 参加人数 22,831 人、環境美化推進員 214 人 ・不燃ごみ 25 台分(4 t 車換算)、可燃ごみ 193 m³
生活環境課	狂犬病予防対策事業	824	<ul style="list-style-type: none"> ・春季定期集合 3,602 頭 随時 5,451 頭 計 9,053 頭 《歳入》 手数料 7,840

(目) 5 環境対策費

(単位:千円)

所属名	事業名	決算額	実施内容等
生活環境課	小型合併処理浄化槽設置補助事業	7,150	<ul style="list-style-type: none"> 生活雑排水等処理施設設置事業補助金 土壌浸潤トレンチ 1基 小型合併処理浄化槽設置事業補助金 5人槽 40基 7人槽 14基 10人槽 3基 合計 57基 (既存単独浄化槽等撤去補助 4基) 《歳入》 国庫補助金(1/3) 1,640 県補助金(1/3) 1,880
生活環境課	環境調査・測定事業	9,227	<ul style="list-style-type: none"> 工場、事業場排水等調査(86事業所) 河川水・地下水調査(芝川、鴨川、原市沼川、江川等)河川水 17地点、地下水 13地点 ダイオキシン類調査 大気 4地点、河川水 4地点 《歳入》 県負担金(定額) 505

(目) 7 消費生活費

(単位:千円)

所属名	事業名	決算額	実施内容等
消費生活センター	消費者相談事業	5,458	<ul style="list-style-type: none"> 消費生活相談員による相談および相談カードの処理 244日/1,526件
消費生活センター	消費者意識啓発事業	1,050	<ul style="list-style-type: none"> くらしフェスタ第27回消費生活展の開催 開催日:平成21年11月23日、24日 会場:コミュニティセンター 来場者延べ人数:約2,000人 消費生活セミナー、消費生活講演会、出前講座 24回、延べ参加人数 1,303人 消費者被害防止キャンペーン 5月、12月開催 啓発シール、ティッシュ、ちらし配付数 2,500組 消費生活関連逐次刊行物、法令解説書、その他参考図書購入
消費生活センター	消費者行政活性化事業	6,342	<ul style="list-style-type: none"> センターの拡充整備 パソコン周辺機器の充実 消費生活担当職員研修参加支援 消費生活相談アドバイザー契約(弁護士・一級建築士) 食の安全に関する講演会開催 9月26日(参加者72人)、食の安全啓発パンフレット購入 消費者啓発用パンフレット、冊子、シールの購入 消費者啓発セミナー・講演会開催 7回 7月22日、29日、8月7日、1月28日、29日、30日、3月24日(延べ参加人数 634人) 出前講座の開催 15回(延べ参加人数 597人) 消費者団体、消費生活展への支援 消費生活情報紙の発行(全戸配布) 2回発行 《歳入》 県補助金(10/10) 6,342

(目) 9 健康プラザ運営費

(単位:千円)

所属名	事業名	決算額	実施内容等
西貝塚環境センター	健康プラザわくわくら ンド管理運営事業	219,922	・管理委託(指定管理) 定期清掃、プール監視、受付業務、設備の保守、 警備委託、植栽剪定、芝刈り等 《歳入》 使用料 50,488

(款) 4 衛生費 (項) 2 清掃費

(目) 2 ごみ処理費

(単位:千円)

所属名	事業名	決算額	実施内容等
西貝塚環境センター	地域リサイクル資源回収事業	72,362	・地域リサイクル資源回収委託 収集8品目 6,308 t ・地域リサイクル(新聞、雑誌、ダンボール) 収集3品目 4,330 t
西貝塚環境センター	ごみ収集委託事業	573,229	・ごみ収集委託(1世帯当り 550円×1.05/月) 《歳入》 手数料 271,288
西貝塚環境センター	西貝塚環境センター維持管理事業	843,351	・西貝塚環境センター運転保安管理及び設備保守等委託 《歳入》 売電収益金 49,291

(目) 3 し尿処理費

(単位:千円)

所属名	事業名	決算額	実施内容等
生活環境課	し尿処理体制整備事業	12,643	・5業者へ委託 普通トイレ(450/月) 5,635世帯 改良トイレ(780/月) 4,477世帯 一人当たり(270/月) 21,671人 ・し尿処理状況 世帯数 805世帯 人口 1,731人 収集量 3,732キロリットル 《歳入》 手数料 10,876
生活環境課	上尾、桶川、伊奈衛生組合運営事業	213,184	・し尿及び浄化槽を処理するし尿処理場の管理運営費 負担金は人口割り

(款) 4 衛生費 (項) 3 葬祭事業費

(目) 2 斎場運営費

(単位:千円)

所属名	事業名	決算額	実施内容等
環境政策課	上尾伊奈斎場つつじ苑 管理運営事業	180,418	・火葬件数 1,977件 ・式場利用 861件 ・小動物火葬 1,047件 (伊奈町負担割合 0.1556) 《歳入》 負担金(伊奈町) 11,401 使用料 106,746

5 農林水産業費

予算現額	291,347 千円
決算額	286,109 千円
	(執行率 98.2 %)

所管課 農業費 …… 農政課／農業委員会事務局

農林水産業費

(款) 5. 農林水産業費 (項) 1 農業費

(目) 1 農業委員会費

(単位: 千円)

所属名	事業名	決算額	実施内容等
農業委員会事務局	農業委員会運営事業	11,102	<ul style="list-style-type: none"> ・農業委員会定例総会 12回 ・議案審議内訳及び事務処理件数 農地法第3条、4条、5条許可申請: 計56件 農地法第4条、5条届出: 計297件 土砂等のたい積の条例に基づく許可申請2件 農地法第20条の規定による合意解約1件 相続税の納税猶予に関する適格者証明11件 生産緑地に係る農業の主たる従事者についての証明15件 ・諸証明取扱件数61件 農家証明6件、確認書43件、交付証明12件等 《歳入》 県負担金 1,786

(目) 3 農業振興費

(単位: 千円)

所属名	事業名	決算額	実施内容等
農政課	あげお農業祭補助事業	3,600	<ul style="list-style-type: none"> ・農産物共進会等の開催 出品点数(共進会 597、生乳 7、園芸作 37) ・地場農産物の即売及び酪農体験コーナー
農政課	市民農園管理運営事業	6,097	<ul style="list-style-type: none"> ・施設管理及び清掃業務、指導員配置 シルバー人材センターへ委託 ・用地借上 22筆(17,394㎡) 《歳入》 使用料 3,609
農政課	農産物直売施設整備事業	7,042	<ul style="list-style-type: none"> ・仮店舗設置(577) 本体工事(5,828) 付帯工事・野菜の絵等(637) 《歳入》 国庫補助金(定額) 6,465
農政課	農業近代化施設導入事業	103,538	<ul style="list-style-type: none"> ・野菜集出荷貯蔵施設 1,204.8㎡ 《歳入》 県補助金(10/10) 103,538

(目) 4 園芸振興費

(単位: 千円)

所属名	事業名	決算額	実施内容等
農政課	施設園芸規模拡大改善事業	748	<ul style="list-style-type: none"> ・施設園芸施設設置(自動カーテン、かくはん扇設置等) 5件(市補助金(1/5))
農政課	栽培管理用機械及び施設設置事業	806	<ul style="list-style-type: none"> ・栽培管理用機械設置(乗用田植機)(市補助金(1/3))

(目) 5 畜産業費


(単位: 千円)

所属名	事業名	決算額	実施内容等
農政課	畜産団体等育成事業	1,672	<ul style="list-style-type: none"> ・特定疾病自衛防疫事業(牛結核病、ブルセラ病、ヨーネ病) 253 頭(市補助金(1/2)) ・乳牛改良増殖事業(市補助金(1/2)) 優良系統雄牛精液による人工交配 90 頭 ・県畜産会負担金 ・酪農ヘルパー事業 3 戸(市補助金(1/3)) ・採卵用鶏大雛導入事業 2,600 羽(市補助(1/10)) ・基幹牛導入事業 13 頭(市補助金(1/10))

(目) 6 農地費

(単位: 千円)

所属名	事業名	決算額	実施内容等
農政課	土地改良施設維持管理事業	4,016	<ul style="list-style-type: none"> ・設計委託(315) 大石 1 号揚水機場補修、整備工事(3,476) 賦課金(225) 《歳入》 土地改良施設維持管理適正化事業交付金 2,700 土地改良施設適正化事業受益者負担金 1,159



6 商工費

予算現額	2,088,083 千円
決算額	2,064,395 千円 (執行率 98.9 %)

所管課 商工費 …… 商工課 / 上尾駅整備室

商
工
費

(款) 6 商工費 (項) 1 商工費

(目) 1 商工総務費

(単位: 千円)

所属名	事業名	決算額	実施内容等
商工課	上尾市緊急経済対策(中小企業等支援)事業(商工課)	27,327	<ul style="list-style-type: none"> ・融資審査委員会の開催 ・中小企業相談窓口(よろず経営相談所)の実施 ・融資に伴う預託金 商工組合中央金庫預託金 近代化資金預託金 小口・特別小口預託金 ・小口融資保証料補助金 10件 ・中小企業支援事業として備品を購入 《歳入》 貸付金元利収入 24,822

(目) 2 商工業振興費

(単位: 千円)

所属名	事業名	決算額	実施内容等
商工課	商店街環境整備事業	2,319	<ul style="list-style-type: none"> ・商店街環境整備事業補助金 ・商店会の活性化及び振興を図るため、施設維持管理事業を実施した商店会に対し補助金を交付 施設維持管理事業(1/2) 7 商店会
商工課	商店街活力再生推進事業	4,501	<ul style="list-style-type: none"> ・商店街活力再生推進事業費補助金(1/3) ・商店会の活性化及び振興を図るため、販売促進事業及び商店街組織強化事業を実施した商店会に対し補助金を交付 販売促進事業 10 商店会
商工課	商工会議所等補助事業	29,205	<ul style="list-style-type: none"> ・上尾商工会議所補助金(定額) ・上尾商工会議所特別事業費補助金(定額) ・上尾商工会議所小規模事業指導費補助金(定額) ・上尾ものづくり協同組合補助金(定額) ・商業近代化協議会補助金(定額)
商工課	観光協会補助事業	23,752	<ul style="list-style-type: none"> ・上尾市観光協会補助金(定額) ・駅からハイキング、上尾夏祭り、平方どろいんきよ、花火大会、あげお祭り、イルミネーション事業等の観光事業の振興を図る為の運営事業費補助金
商工課	上尾市緊急経済対策(アップイー・スマイル商品券発行)事業(商工課)(繰越明許)	36,899	<ul style="list-style-type: none"> ・上尾市緊急経済対策として発行した、プレミアム付き商品券(アップイー・スマイル商品券)発行に際してのプレミアム経費・事務経費・換金経費に対する補助金 発行者 上尾商工会議所 プレミアム率 10% 発行額 330,000 購入者数 4,779人 利用店舗数 462店舗 換金額(換金率 99.79%) 329,317 《歳入》 国庫補助金(定額) 36,899

(目) 3 労政費


(単位: 千円)

所属名	事業名	決算額	実施内容等
商工課	勤労者福祉サービスセンター運営補助事業	49,262	・中小企業の勤労者福祉の向上及び振興を図る為の運営費補助金 《歳入》 国庫補助金(定額) 5,400
商工課	勤労者住宅資金貸付事業	260,000	・市内の勤労者に対し、住宅確保に要する資金の融資を行い、持ち家取得を容易にする 中央労働金庫預託金 《歳入》 貸付金元利収入 260,000
商工課	ワークプラザあげお管理運営事業	2,265	・ワークプラザあげおにおいて就労に関する相談及び斡旋を実施 内職相談室 ふるさとハローワーク

(目) 4 上尾駅整備対策費

(単位: 千円)

所属名	事業名	決算額	実施内容等
上尾駅整備室	上尾駅整備等事業	1,437,000	・平成19年度から平成22年度までの4ヶ年継続事業 平成21年度は上りホームエレベーター及びエスカレーター、西口エスカレーター、改札内トイレの供用開始 《歳入》 国庫補助金(まちづくり交付金) 480,000 県補助金(1/2) 26,000 市債 718,300
上尾駅整備室	上尾駅西口公衆トイレ整備事業	24,995	・建替え工事 《歳入》 県補助金(1/2) 11,100 市債 11,000
上尾駅整備室	上尾駅東口ペDESTリアンデッキ拡幅事業	30,956	・平成21、22年度の2ヶ年継続事業、拡幅工事 平成21年度は鉄骨加工・仮組立 《歳入》 市債 30,000
上尾駅整備室	上尾駅西口広場整備事業	8,674	・整備工事 《歳入》 市債 8,600



7 土木費

予算現額

6,143,443 千円

決算額

5,680,836 千円

(執行率 92.5 %)

所管課

土木管理費 …… 建築指導課／営繕課

道路橋りょう費 …… 道路管理課／道路整備課

河川費 …… 河川課

都市計画費 …… まちづくり計画課／区画整理課／みどり公園課
開発指導課／下水道課／河川課

土
木
費

(款) 7 土木費 (項) 1 土木管理費

(目) 1 土木総務費

(単位: 千円)

所属名	事業名	決算額	実施内容等
営繕課	営繕課一般事務費	1,113	<p>【工事請負】130万円以上28件</p> <ul style="list-style-type: none"> ・大石南小学校(南校舎・北校舎)耐震補強及びトイレ改修工事(建築工事、電気設備工事、機械設備工事) ・瓦葺小学校北校舎耐震補強及びトイレ改修工事(建築工事、電気設備工事、機械設備工事) ・東町小学校西校舎耐震補強及びトイレ改修工事(建築工事、電気設備工事、機械設備工事) ・大石北小学校南校舎耐震補強及びトイレ改修工事(建築工事、電気設備工事、機械設備工事) ・上尾中学校北校舎耐震補強及びトイレ改修工事(建築工事、電気設備工事、機械設備工事) ・瓦葺中学校南校舎耐震補強及びトイレ改修工事 <p>【業務委託】130万円以上11件</p> <ul style="list-style-type: none"> ・富士見小学校校舎改築実施設計業務 ・耐震診断及び補強設計業務(南中南校舎) ・中学校屋体耐震診断業務(上尾・原市・上平・東・瓦葺中)

(目) 2 建築指導費

(単位: 千円)

所属名	事業名	決算額	実施内容等
建築指導課	既存建築物耐震改修促進事業	1,361	<ul style="list-style-type: none"> ・上尾市耐震改修促進計画に基づく木造住宅の耐震診断補助 <p>《歳入》 国庫補助金(1/2) 680</p>
建築指導課	指定道路図及び指定道路調書作成事業	17,745	<ul style="list-style-type: none"> ・建築基準法施行規則改正に伴う指定道路図及び指定道路調書の作成 <p>《歳入》 国庫補助金(1/2) 8,872</p>

(款) 7 土木費 (項) 2 道路橋りょう費

(目) 1 道路橋りょう総務費外

(単位: 千円)

所属名	事業名	決算額	実施内容等
道路管理課	道路後退用地公有化促進事業	4,869	<ul style="list-style-type: none"> ・建築行為に係る道路後退用地寄付 23件
道路管理課	地下道ポンプ設備保守点検事業	24,668	<ul style="list-style-type: none"> ・地下道ポンプ設備の安全稼働のための保守点検 ・雷雨時の排水ポンプ稼働を確保するため自家発電機設置 <p>《歳入》 市債 20,300</p>
道路管理課	道路台帳整備事業	13,125	<ul style="list-style-type: none"> ・市内全域 9.50Km ・境界情報管理システム構築市内全域
道路管理課	道路境界確認事業	5,798	<ul style="list-style-type: none"> ・査定委託延長 2.30Km <p>《歳入》 手数料 34</p>
道路整備課	1・2級道路修繕事業	44,369	<ul style="list-style-type: none"> ・市道2046号線 外5件 延長 1174.3m

(目) 2 道路維持費

(単位：千円)

所属名	事業名	決算額	実施内容等
道路整備課	生活道路修繕事業	93,910	・市道20531号線外73件
道路整備課	道路緊急安全対策事業	79,986	・市道2040号線外23件 ・小規模工事 501ヶ所

(目) 3 道路清掃費

(単位：千円)

所属名	事業名	決算額	実施内容等
道路整備課	道路側溝・管渠清掃事業	29,872	【道路清掃委託】 21,689 ・市道50648号線外41件 ・汚泥処分 24件 【汚泥処理委託】 8,184 ・汚泥回収 22件

(目) 4 道路新設改良費

(単位：千円)

所属名	事業名	決算額	実施内容等
道路整備課	私道整備事業	4,999	・緑丘二丁目地内外3件
道路整備課	道路改良事業	157,199	【道路改良設計測量等委託】 10,007 ・市道30673号線外16件 【道路改良工事】 72,165 ・市道30673号線外12件 【公有財産購入】 34,148 ・市道50581号線外14路線 買収面積 951.33㎡ ・市道1024号線外12路線 寄附面積 1633.82㎡ 【道路用地買収に伴う補償金】 28,419 ・市道10245号線外14路線 【道路工事に伴う補償金】 2,972 ・市道50770号線 【電柱・電話移設補償金】 9,489 ・市道50033号線外10路線 《歳入》 市債 76,000
道路整備課	舗装排水事業	115,429	【舗装排水設計測量等委託】 9,641 ・市道40043号線外22件 【舗装・排水工事】 105,788 ・市道30128号線外31件 《歳入》 市債 18,200

(目) 5 橋りょう維持費

(単位:千円)

所属名	事業名	決算額	実施内容等
道路整備課	橋りょう修繕事業	8,390	・市道1015号線外2件
道路整備課	宏栄橋耐震補強等事業	130,452	・宏栄橋耐震補強等工事外5件 《歳入》 国庫補助金(まちづくり交付金) 22,000 市債 80,000

(款) 7 土木費 (項) 3 河川費

(目) 1 河川総務費

(単位:千円)

所属名	事業名	決算額	実施内容等
河川課	河川流域遊水機能保全事業	2,023	・地権者 103人(168,595.3㎡)
河川課	水路台帳整備事業	3,255	・台帳整備業務委託 1件
河川課	雨水貯留施設設置等補助事業	676	・雨水貯留タンク 25件(28個)

(目) 2 排水路改良費

(単位:千円)

所属名	事業名	決算額	実施内容等
河川課	準用河川原市沼川改修事業	5,016	・工事(柵板修繕工) 2件 ・維持管理負担金(伊奈町へ) 1件 ・調査設計等委託(測量) 1件 《歳入》 受託事業収入(伊奈町) 840
河川課	準用河川上尾中堀川改修事業	3,035	・維持管理委託(雑草刈払) 1件 ・委託(浸水想定、計画水力計算、分析) 3件
河川課	準用河川浅間川改修事業	39,239	・維持管理委託(雑草刈払) 2件 ・測量設計等委託(解析、測量、家屋事前調査、分析) 4件 ・工事(護岸工、残土処分工、付帯工、土留工) 4件 《歳入》 国庫補助金(1/3) 3,000 受託事業収入(さいたま市) 6,000
河川課	普通河川整備・管理事業	22,151	・委託(測量) 4件 ・工事(蓋架、整備、残土処分、柵板、集水樹設置工、舗装、復旧、修繕等) 21件
河川課	排水路維持管理事業	17,067	・排水路藻刈 6件 ・維持管理、草刈等 6件 ・工事(修繕、浚渫、堆積土撤去、雑木撤去) 12件
河川課	内水対策事業	13,036	・委託(設計) 1件 ・工事(土木工、付帯工) 2件 《歳入》 県補助金(1/3) 3,700 市債 7,400

(款) 7 土木費 (項) 4 都市計画費

(目) 1 都市計画総務費

(単位:千円)

所属名	事業名	決算額	実施内容等
まちづくり計画課	上尾道路周辺整備事業	40,952	・市道1058号線道路新設整備事業国負担金 上尾道路で分断される老丁目地区の地下横断道路の整備工事費を市と国で費用分担 《歳入》 市債 40,900
まちづくり計画課	上尾道路周辺整備事業 (繰越明許)	55,209	《歳入》 市債 49,600
まちづくり計画課	地区計画推進事業	473	・五番町地区地区計画作成業務委託
まちづくり計画課	上尾市都市計画マスタープラン改定事業	5,838	・都市計画マスタープラン改定調査策定委員会開催 ・都市計画マスタープラン改定業務委託

(目) 2 土地区画整理費

(単位:千円)

所属名	事業名	決算額	実施内容等
区画整理課	原市北部第二土地区画 整理事業	30,000	・施行面積 13.7ha ・市補助金(定額) 30,000
区画整理課	上平第三特定土地区画 整理事業	55,000	・施行面積 38.9ha ・市補助金(定額) 55,000
区画整理課	原新町土地区画整理事業	267,750	・施行面積 11.4ha ・県への負担金 57,750 ・市補助金(定額) 210,000 《歳入》 市債 197,700
区画整理課	町谷第一土地区画整理事業	25,000	・施行面積 6.0ha ・県への負担金 15,000 ・市補助金(定額) 10,000 《歳入》 市債 15,000
区画整理課	瓦葺東部土地区画整理事業	2,000	・施行面積 4.9ha ・市補助金(定額) 2,000
区画整理課	小泉土地区画整理事業	169,875	・施行面積 108.0ha ・県への負担金 69,875 ・市補助金(定額) 100,000 《歳入》 市債 119,800
区画整理課	大谷北部第二土地区画 整理事業	96,625	・施行面積 71.3ha ・県への負担金 38,625 ・市補助金(定額) 58,000 《歳入》 市債 56,600
区画整理課	大谷北部第四土地区画 整理事業	70,000	・施行面積 48.7ha ・市補助金(定額) 70,000 《歳入》 市債 37,600

(目) 3 街路事業費

(単位:千円)

所属名	事業名	決算額	実施内容等
道路整備課	県道鴻巣桶川さいたま線整備事業	12,467	・平成21年度県施行街路事業負担金 《歳入》 市債 12,400
道路整備課	街路維持管理事業	30,933	・街路樹管理業務(第1工区)外26件
道路整備課	電線地中化整備事業	110,584	【引込管連携管工事委託】 26,941 ・上尾都市計画道路4・3・3号上尾平方線電線共同溝に伴う引込管等整備工事委託 外3件 【電線共同溝工事】 83,643 ・電線共同溝整備工事 外4件 《歳入》 国庫補助金(1/2) 40,000 市債 43,800
道路整備課	上大久保線整備事業	1,806	・上大久保線建物等調査積算業務委託
道路整備課	上尾平方線整備事業	27,709	【工事請負】 13,052 ・市道1015号線 外2件 【上尾平方線電柱・電話柱移設補償金】 14,658 ・市道1015号線 外3件

(目) 5 都市下水路費

(単位:千円)

所属名	事業名	決算額	実施内容等
河川課	芝川都市下水路整備・管理事業	68,920	・維持管理委託(管理用通路、親水護岸、除草、せせらぎ清掃、点検) 9件 ・工事(浚渫、除塵機修繕等) 13件 ・伏越し場維持管理負担金(さいたま市へ) 《歳入》 受託事業収入(さいたま市) 10,170 受託事業収入(桶川市) 11,300
河川課	丸山都市下水路整備・管理事業	6,251	・維持管理委託(除草、点検業務) 4件 ・工事(蓄電池交換工、堆積土掘削工) 2件
河川課	浅間川都市下水路整備・管理事業	21,071	・調査設計等委託(実施設計、登記申請書、物件積算) 3件 ・用地買収 5人 ・工事(下水路工、残土処分工、付帯工) 3件 《歳入》 国庫補助金(4/10) 5,000 市債 7,600
河川課	水位監視システム整備事業	7,004	・通信設備(機器)一式 《歳入》 国庫補助金(定額) 704 市債 6,300

(目) 6 公園費

(単位:千円)

所属名	事業名	決算額	実施内容等
みどり公園課	丸山公園整備事業	18,243	・菖蒲田木道修繕工事 ・旧丸山都市下水路フェンス撤去工事 《歳入》 使用料 756 国庫補助金(定額) 7,035
みどり公園課	街区公園整備事業	78,921	・ぼうの下公園整備工事 ・原新町北公園整備工事 ・前原公園整備工事 《歳入》 国庫補助金(定額) 12,851 市債 46,800
みどり公園課	都市公園等管理運営事業	279,171	・都市公園管理等委託(指定管理) 《歳入》 使用料 20,348
みどり公園課	空閑地整備事業	19,032	・空閑地提供者奨励金 ・空閑地事業維持管理等補助金
みどり公園課	上尾市緊急経済対策(中小企業等支援)事業(みどり公園課)	9,806	・市内9公園などで施設修繕を実施 《歳入》 国庫補助金(定額) 9,806

(目) 7 市街地整備推進費

(単位:千円)

所属名	事業名	決算額	実施内容等
まちづくり計画課	上尾中山道東側地区市街地再開発事業(繰越明許)	568,203	・中山道東側地区第一種市街地再開発事業補助金 378,802 《歳入》 国庫補助金(1/3) 189,401 県補助金(1/9) 63,133 市債 94,700 ・都市・地域再生緊急促進事業補助金 189,401 《歳入》 国庫補助金(1/3) 189,401
まちづくり計画課	上尾中山道東側地区市街地再開発事業(事故繰越)	193,200	・中山道東側地区第一種市街地再開発事業補助金 《歳入》 国庫補助金(1/3) 96,600 県補助金(1/9) 32,200 市債 48,300
まちづくり計画課	上尾駅東口ペDESTリアンデッキ整備事業	19,119	・上尾駅東口ペDESTリアンデッキ延伸詳細設計業務委託 《歳入》 市債 15,400

(目) 9 緑地費

(単位:千円)

所属名	事業名	決算額	実施内容等
みどり公園課	ふるさとの緑の景観地保全事業	43,202	・買収面積 2,514 m ² 《歳入》 みどりの基金繰入金 3,902 市債 41,900

(目) 9 緑地費

(単位: 千円)


所属名	事業名	決算額	実施内容等
みどり公園課	ふれあいの森整備事業	34,369	<ul style="list-style-type: none"> ・ふれあいの森保存事業奨励金 全9ヶ所(48,564 m²)の固定資産税及び都市計画 税の相当額 ・ふれあいの森維持管理委託 《歳入》 みどりの基金繰入金 33,830
みどり公園課	桜オーナー制度実施事業	1,716	<ul style="list-style-type: none"> ・桜の樹1本につき50,000円の寄附により植樹 上尾丸山公園 10本 《歳入》 みどりの基金繰入金 1,716
みどり公園課	自然環境保全事業	3,360	<ul style="list-style-type: none"> ・上尾市みどりの実態調査 《歳入》 みどりの基金繰入金 3,360

(目) 10 自然学習館運営費

(単位: 千円)

所属名	事業名	決算額	実施内容等
みどり公園課	自然学習館管理運営事業	53,768	<ul style="list-style-type: none"> ・自然学習館運営委託(指定管理) ・協力員報酬 ・天体望遠鏡改修工事 《歳入》 国庫補助金(定額) 4,306

8 消防費



所管課 消防費 …… 消防本部総務課／予防課／警防課／指令課
消防署管理課

消
防
費

(款) 8 消防費 (項) 1 消防費

(目) 1 常備消防費

(単位:千円)

所属名	事業名	決算額	実施内容等
管理課	認定救命士使用資器材整備事業	1,054	<ul style="list-style-type: none"> ・気管挿管や薬剤投与等の救命処置が可能な認定救急救命士が使用する薬剤等の各署配備 ・認定救命士 20人 ・装備品 エピネフリン 27箱、トーマスチューブホルダー 110個、サムスリング 6個、スワバー 21箱、クリアーロープロカフ気管内チューブ 20本、シールドサーフローII 100本外
総務課	常備消防運営事業	56,187	<ul style="list-style-type: none"> ・消防庁舎の保守管理及び消防防災設備の運営 電気設備、空調設備、地震体験装置等の保守 寝具、電話交換機、本部ファクシミリ等の借上 燃料費、光熱水費、通信運搬費外 《歳入》 消防庁舎使用料 108
予防課	火災予防審査・指導事業	336	<ul style="list-style-type: none"> ・完成検査及び立入検査等において交付する通知書の印刷製本 ・各種検査機器・台帳管理ソフト等の保守点検 《歳入》 手数料 263
予防課	火災予防啓発事業	649	<ul style="list-style-type: none"> ・屋内消火栓操法大会 市内各事業所における自衛消防隊の拡充及び防火思想の高揚を目的とする屋内消火栓設備の取扱技術の向上を図る 参加事業所数 16事業所 参加自衛消防隊数 22隊 ・夏休み一日消防士 市内在住の小学校4年生から6年生を対象に、体験等を通じて火災予防思想の普及・推進を図る 参加児童数 67人 《歳入》 手数料 508
警防課	救急救命士教育訓練事業	2,802	<ul style="list-style-type: none"> ・気管挿管や薬剤投与等の救命処置が可能な救急救命士の養成及び救急救命士の教育に係る病院実習外 ・薬剤投与追加講習 2人 ・気管挿管及び薬剤投与追加講習 1人 ・救急救命士就業前及び薬剤投与病院実習 3人 ・気管挿管に係る病院実習 2人 ・薬剤投与に係る病院実習 3人 ・救急救命士再教育病院実習 30人 ・再教育研修 23人
警防課	応急手当普及事業	464	<ul style="list-style-type: none"> ・普通救命講習会等で使用する訓練用人形の購入 ・市内の在住者、在勤者、在学者を対象とする応急手当の普及啓発に係る各種講習会の実施 ・普通救命講習I(3時間) 実施回数 51回、受講者数 1,242人 ・上級救命講習(8時間) 実施回数 3回、受講者数 71人

(目) 2 非常備消防費

(単位: 千円)

所属名	事業名	決算額	実施内容等
総務課	消防団運営事業	21,914	<ul style="list-style-type: none"> ・地域防災の中核をなしている消防団の運営費 消防団員報酬 142 人 制服、活動服の購入 消防団員災害補償組合負担金 消防団員退職報償基金負担金 消防団運営交付金 その他、燃料費、光熱水費外
警防課	自警消防団運営事業	3,113	<ul style="list-style-type: none"> ・市内 6 地区の自警消防団運営委員会へ運営費補助 上尾地区 389、平方地区 389、原市地区 324、大石地区 648、上平地区 259、大谷地区 518 ・上尾市自警消防団運営連絡協議会に対する運営費補助 81、特別点検事業費補助 154

(目) 3 消防施設費

(単位: 千円)

所属名	事業名	決算額	実施内容等
管理課	NBC災害対策事業	735	<ul style="list-style-type: none"> ・放射性物質、生物物質、化学物質を使用した事件や災害に対する資器材の配備 ・資器材 ろ過式呼吸器用保護具 10 個、有毒ガス吸入 28 個、有毒ガス測定器一式、耐電手袋 3 双、耐電長靴 2 足
総務課	消防車両整備事業	134,660	<ul style="list-style-type: none"> ・消防自動車の更新及び維持管理 高規格救急自動車更新 1 台(上平分署) 非常用救急車更新 1 台(東消防署) 災害対応特殊水槽付消防ポンプ自動車更新 2 台(東消防署、上平分署) 水槽付消防ポンプ自動車更新 1 台(原市分署) 消防ポンプ自動車更新 3 台(原市・上平分署、第二分団) 化学消防ポンプ自動車 1 台更新(東消防署) 連絡車等の借上げ 9 台(本部総務課 2 台、予防課 1 台、東消防署 2 台、西消防署・上平・大谷・原市分署各 1 台) 車両法令定期点検及び修繕 損害保険の加入、自動車リサイクル料、重量税外 《歳入》 国庫補助金(1/2) 10,060 市債 83,900

(目) 3 消防施設費

(単位:千円)

所属名	事業名	決算額	実施内容等
警防課	消防水利整備事業	30,852	<p>【耐震性防火水槽設置】</p> <ul style="list-style-type: none"> ・区画整理事業に併せて瓦葺地内前原公園に耐震性防火水槽 40 m³ 1 基を設置 《歳入》 市債 4,600 <p>【消火栓設置】</p> <ul style="list-style-type: none"> ・水道管の新設、変更及び消防水利の設置基準に基づく消火栓の設置 単口消火栓 17 基 (内訳) 上尾地区 6 基(愛宕地内 1 基、谷津地内 1 基、富士見地内 1 基、上町地内 1 基、栄町地内 1 基、柏座地内 1 基) 原市地区 2 基(瓦葺地内 2 基) 大石地区 2 基(小敷谷地内 1 基、小泉地内 1 基) 大谷地区 5 基(老丁目地内 3 基、西宮下地内 1 基、中新井地内 1 基) 上平地区 2 基(久保地内 1 基、上地内 1 基) <p>【消火栓補修】</p> <ul style="list-style-type: none"> ・使用可能な状態を保つべく消火栓の維持管理 104 基 (内訳) 上尾地区 27 基、平方地区 4 基、原市地区 8 基、大石地区 38 基、上平地区 10 基、大谷地区 17 基
警防課	自警消防団施設等整備事業	1,389	<ul style="list-style-type: none"> ・上尾地区自警消防団第二分団施設整備補助(可搬式動力ポンプ積載車購入事業) 349 ・原市地区自警消防団第四分団施設整備補助(可搬式動力ポンプ購入事業) 620 ・大谷地区自警消防団第六分団施設整備補助(可搬式動力ポンプ購入事業) 420

(目) 3 消防施設費

(単位:千円)

所属名	事業名	決算額	実施内容等
指令課	指令施設維持管理事業	21,177	<p>【消防緊急通信指令施設保守点検業務】</p> <ul style="list-style-type: none"> ・消防本部、東署、西署及び各分署の保守点検 <p>【町名変更に伴う消防緊急通信指令施設改修業務】</p> <ul style="list-style-type: none"> ・原市北一丁目、原市中一丁目

9 教育費

予算現額	7,392,514 千円
決算額	5,838,084 千円
	(執行率 79.0 %)

所管課

- 教育総務費 …… 教育総務部総務課／学務課／指導課／教育センター
- 小学校費 …… 教育総務部総務課／学務課
- 中学校費 …… 教育総務部総務課／学務課
- 幼稚園費 …… 教育総務部総務課／学校保健課
- 社会教育費 …… 生涯学習課／上尾公民館／上平公民館／平方公民館
原市公民館／大石公民館／大谷公民館／図書館
- 保健体育費 …… スポーツ振興センター／学校保健課
中学校給食共同調理場

(款) 9 教育費 (項) 1 教育総務費

(目) 2 事務局費

(単位: 千円)

所属名	事業名	決算額	実施内容等
総務課	入学準備金・奨学金貸付事業	8,123	<p>【入学準備金貸付】</p> <p>[貸付内容]</p> <ul style="list-style-type: none"> ・高校(公立) 200千円×3人 ・高校(私立) 300千円×2人 ・専門学校(私立) 500千円×2人 ・大学(国・公立) 300千円×1人 ・大学(私立) 500千円×5人 <p>【奨学金貸付】</p> <p>[貸付内容]</p> <ul style="list-style-type: none"> ・平成18年度貸付決定者 大学 20千円×2人×12ヵ月 ・平成19年度貸付決定者 大学 20千円×1人×12ヵ月 ・平成20年度貸付決定者 専門学校 20千円×1人×12ヵ月 大学 20千円×5人×12ヵ月 ・平成21年度貸付決定者 専門学校 20千円×1人×12ヵ月 大学 20千円×3人×12ヵ月 <p>《歳入》</p> <ul style="list-style-type: none"> 入学準備金返済金 4,502 奨学金返済金 6,049

(目) 3 教育指導費

(単位: 千円)

所属名	事業名	決算額	実施内容等
学務課	30人程度学級「あげおっ子アッププラン」事業	66,391	<ul style="list-style-type: none"> ・小学校 中央小学校外10校11人 ・中学校 上尾中学校外8校11人
指導課	小中学校ALT配置事業	48,812	<ul style="list-style-type: none"> ・小中学校にALTを配置 中学校は各校1人(合計11人)配置、小学校は専任2人で巡回指導を実施
指導課	小学校における外国語活動支援事業	7,094	<ul style="list-style-type: none"> ・小中学校ALT配置事業で配置している2人のALTと合わせて計4人、小学校に配置し巡回指導を実施
指導課	上尾市緊急経済対策(雇用維持確保)事業(指導課)	8,716	<ul style="list-style-type: none"> ・情報教育の学習活動及び環境整備支援者として、小学校に6名、中学校に3名を配置し巡回指導を実施 <p>《歳入》</p> <ul style="list-style-type: none"> 県補助金(10/10) 8,716

(目) 4 教育センター運営費

(単位: 千円)

所属名	事業名	決算額	実施内容等
教育センター	さわやか相談室運営事業	17,508	<ul style="list-style-type: none"> ・さわやか相談室相談員を全中学校に配置し、生徒、保護者、教職員等の様々な相談に応じ、特に不登校生徒の相談、学習支援を実施 <p>《歳入》</p> <ul style="list-style-type: none"> 県補助金(2/3) 11,319

(目) 4 教育センター運営費

(単位:千円)

所属名	事業名	決算額	実施内容等
教育センター	不登校児童生徒の学校適応指導事業	4,467	<ul style="list-style-type: none"> ・学校適応指導教室指導員3人 ・かもめ、けやき、ステップルーム ・不登校児童生徒の自立と学校生活への適応を図り、学校復帰を目指し、様々な指導、支援を実施 入級状況 9人 学校復帰 100%
教育センター	教育相談事業	9,353	<ul style="list-style-type: none"> ・教育相談員4人、臨床心理士1人 ・幼児児童生徒及び保護者等の教育に関する問題、発達に関する問題等の相談及び各種知能検査、発達検査を実施 ・相談状況(不登校829件、生活行動2,015件、学習発達381件、家庭生活199件外計3,424件)
教育センター	特別支援教育支援員配置事業	8,333	<ul style="list-style-type: none"> ・特別支援教育支援員を市内小中学校10校に配置 ・通常学級に在籍する発達障害の児童生徒に適切な教育的支援を実施

(款) 9 教育費 (項) 2 小学校費

(目) 1 学校管理費

(単位:千円)

所属名	事業名	決算額	実施内容等
総務課	小学校管理運営事業	446,853	<ul style="list-style-type: none"> ・小学校22校施設維持補修工事 ・大谷小学校軽量鉄骨校舎(2教室191.00㎡ 渡り廊下67.19㎡)(仮設教室213.03㎡渡り廊下62.82㎡)賃借 ・消防設備改修工事 《歳入》 使用料 187 国庫補助金(定額) 7,865
総務課	小学校コンピュータ整備事業	103,935	<ul style="list-style-type: none"> ・小学校校務用及び教育用コンピュータの保守、整備(校務用パソコン674台、教育用パソコン949台) H21整備324台 《歳入》 国庫補助金(定額) 32,768
総務課	緑のカーテン整備事業	998	<ul style="list-style-type: none"> ・芝川小学校B棟南側1階～4階の計11教室の前にネットの設置工事を行い、ゴーヤやヘチマを巻きつけた緑のカーテンを設置
総務課	上尾市緊急経済対策(中小企業等支援)事業(総務課)	21,964	<ul style="list-style-type: none"> ・小学校における営繕工事14件、小規模修繕64件、樹木の剪定・伐採8件、備品購入5件 《歳入》 国庫補助金(定額) 21,964
総務課	地上デジタル放送対策事業(総務課)	117,605	<ul style="list-style-type: none"> ・小学校の地上デジタル放送対策 ・52型液晶テレビ 487台 ・32型液晶テレビ 42台 ・テレビチューナー 22台 ・アナログテレビの撤去 490台 《歳入》 国庫補助金(定額) 117,605

(目) 2 教育振興費

(単位:千円)

所属名	事業名	決算額	実施内容等
総務課	小学校図書整備事業	22,486	・学校図書館図書の整備 ・学校図書館図書標準 H21 充足率 88.5%(H21 末現有冊数 198,291 冊/H21 標準冊数 224,160 冊) 《歳入》 国庫補助金(定額) 7,499
総務課	小学校教育教材整備事業	29,687	・学習教材、教具の整備 《歳入》 国庫補助金(1/2) 2,920
学務課	小学校就学援助費補助事業	17,208	・補助対象児童 904 人 《歳入》 国庫補助金(1/2) 98

(目) 3 学校建設費

(単位:千円)

所属名	事業名	決算額	実施内容等
総務課	小学校校舎大規模改造(耐震補強)事業	65,730	・耐震補強設計業務(大石北小、平方北小、中央小、大石南小、西小、瓦葺小、東町小、東小学校) 《歳入》 市債 32,300
総務課	小学校校舎大規模改造(耐震補強)事業(繰越明許)	753,512	・耐震補強及びトイレ改修工事(大石南小、瓦葺小、東町小、大石北小学校) 《歳入》 国庫補助金(1/2) 389,303 市債 357,400
総務課	小学校校舎改築事業	45,486	・富士見小学校校舎改築実施設計業務 《歳入》 市債 45,400

(款) 9 教育費 (項) 3 中学校費

(目) 1 学校管理費

(単位:千円)

所属名	事業名	決算額	実施内容等
総務課	中学校管理運営事業	254,566	・中学校 11 校施設維持補修工事 ・上尾中学校軽量鉄骨校舎(管理諸室 364.36 m ² (4 教室 526.44 m ² 渡り廊下 105.65 m ²)賃借 ・教室間仕切改修工事 ・消防設備改修工事 《歳入》 使用料 134 国庫補助金(定額) 4,803
総務課	中学校コンピュータ整備事業	54,908	・中学校校務用及び教育用コンピュータの保守、整備(校務用パソコン 388 台、教育用パソコン 473 台) H21 整備 200 台 《歳入》 国庫補助金(定額) 19,732
総務課	上尾市緊急経済対策(中小企業等支援)事業(総務課)	6,764	・中学校における営繕工事 2 件、小規模修繕 21 件、樹木の剪定・伐採 5 件、備品購入 2 件 《歳入》 国庫補助金(定額) 6,764

(目) 1 学校管理費

(単位:千円)

所属名	事業名	決算額	実施内容等
総務課	地上デジタル放送対策事業(総務課)	31,423	<ul style="list-style-type: none"> ・中学校の地上デジタル放送対策 ・52型液晶テレビ 117台 ・32型液晶テレビ 24台 ・アナログテレビの撤去 140台 ・地上デジタル放送電波障害対策(大谷中) 《歳入》 国庫補助金(定額) 29,439

(目) 2 教育振興費

(単位:千円)

所属名	事業名	決算額	実施内容等
総務課	中学校図書整備事業	16,444	<ul style="list-style-type: none"> ・学校図書館図書の整備 ・学校図書館図書標準 H21 充足率 79.6%(現有冊数 111,496 冊/標準冊数 140,000 冊) 《歳入》 国庫補助金(定額) 5,494
総務課	中学校教育教材整備事業	19,651	<ul style="list-style-type: none"> ・学習教材、教具の整備 《歳入》 国庫補助金(1/2) 2,480
総務課	上尾市緊急経済対策(中小企業等支援)事業(総務課)	4,192	<ul style="list-style-type: none"> ・中学校における備品購入 6件 《歳入》 国庫補助金(定額) 4,192
学務課	中学校就学援助費補助事業	24,852	<ul style="list-style-type: none"> ・補助対象生徒 540人 《歳入》 国庫補助金(1/2) 305

(目) 3 学校建設費

(単位:千円)

所属名	事業名	決算額	実施内容等
総務課	中学校校舎大規模改造(耐震補強)事業	58,769	<ul style="list-style-type: none"> ・耐震補強設計業務(上尾中、太平中、大石中、原市中、上平中、西中、東中、大石南中、瓦葺中、南中学校) 《歳入》 市債 23,200
総務課	中学校校舎大規模改造(耐震補強)事業(繰越明許)	409,931	<ul style="list-style-type: none"> ・耐震補強及びトイレ改修工事(上尾中、瓦葺中学校) 《歳入》 国庫補助金(1/2) 217,031 市債 143,300

(款) 9 教育費 (項) 4 幼稚園費

(目) 1 幼稚園費

(単位:千円)

所属名	事業名	決算額	実施内容等
総務課	幼稚園管理運営事業	5,592	<ul style="list-style-type: none"> ・平方幼稚園施設維持補修工事 《歳入》 保育料 5,978
総務課	幼稚園就園奨励費補助事業	245,044	<ul style="list-style-type: none"> ・補助対象園児 2,918人 《歳入》 国庫補助金(1/3) 63,077

(目) 1 幼稚園費

(単位:千円)

所属名	事業名	決算額	実施内容等
総務課	私立幼稚園児保護者負担軽減費補助事業	70,920	・補助対象園児 3,919人
総務課	私立幼稚園委託事務補助事業	18,270	・870千円×認可幼稚園21園
総務課	地上デジタル放送対策事業(総務課)	1,023	・幼稚園の地上デジタル放送対策 ・52型液晶テレビ4台 ・32型液晶テレビ1台 ・アナログテレビの撤去5台 《歳入》 国庫補助金(定額)1,023

(款) 9 教育費 (項) 5 社会教育費

(目) 1 社会教育総務費

(単位:千円)

所属名	事業名	決算額	実施内容等
生涯学習課	成人式事業	2,479	・平成22年成人式 開催日:平成22年1月10日 場所:文化センター大ホール 出席者:1,541人(72.62%) 記念品は対象者全員にクオカードを事前に発送
生涯学習課	美術展覧会事業	1,218	・第41回上尾市美術展覧会 開催日:平成21年10月20日~10月25日 場所:コミュニティセンター、市民ギャラリー 入場者数:2,791人 出品点数:日本画39点、洋画181点、立体造形24点、工芸32点、書171点、写真66点
生涯学習課	市民音楽祭事業	526	・合唱祭 開催日:平成21年11月8日 場所:文化センター大ホール 参加団体:20団体 ・邦楽祭 開催日:平成22年2月20日 場所:コミュニティセンターホール 参加団体:19団体 ・吹奏楽、器楽祭 開催日:平成22年2月21日 場所:コミュニティセンターホール 参加団体:9団体
生涯学習課	全国生涯学習フェスティバル事業	988	・第21回全国生涯学習フェスティバル「まなびピア埼玉2009」 会期:平成21年10月30日~11月3日 会場:さいたまスーパーアリーナ 入場者数:約2,000人 ①市のイベント等を「四季」に分けてパネル展示 ②市の指定文化財等の展示 ③生涯学習体験コーナー(日替り)の実施 ④「上尾検定」と称したクイズの実施 ⑤市に関するパンフレットの配布

(目) 2 公民館費

(単位:千円)

所属名	事業名	決算額	実施内容等
生涯学習課	公民館講座事業	3,282	<p>【上尾公民館】 20事業 2,785人</p> <ul style="list-style-type: none"> ・自主グループ展(第33回上尾公民館まつり) ・高齢者対象事業(上尾ふるさと学級) ・子ども対象事業(夏休み子ども紙芝居教室外3事業) ・親子対象事業(親子へら鮒釣り教室外3事業) ・一般対象事業(楽しむビーズ講座外8事業) ・イベント(第40回上尾市俳句大会外2事業) <p>【上平公民館】 19事業 2,680人</p> <ul style="list-style-type: none"> ・自主グループ展(第25回上平公民館まつり) ・高齢者対象事業(いきいき教室) ・子ども対象事業(夏休みおはなし会外2事業) ・親子対象事業(親子ゆかた着付け教室外3事業) ・一般対象事業(アロマクラフト教室外9事業) ・イベント(夏のコンサート) <p>【平方公民館】 24事業 2,225人</p> <ul style="list-style-type: none"> ・自主グループ展(第24回平方公民館文化祭) ・高齢者対象事業(たちばな学級) ・子ども対象事業(ハンカチを染める外4事業) ・親子対象事業(親子ジャガイモ作り教室) ・一般対象事業(布ぞうりを作る外15事業) <p>【原市公民館】 31事業 3,865人</p> <ul style="list-style-type: none"> ・自主グループ展(第22回原市公民館祭り) ・高齢者対象事業(原市ことぶき学級) ・子ども対象事業(子ども土曜日教室外10事業) ・親子対象事業(親子で楽しむスポーツ吹矢外1事業) ・一般対象事業(絵手紙体験教室外11事業) ・外国籍対象事業(原市日本語教室外2事業) ・イベント(夏休みファミリーコンサート) <p>【大石公民館】 21事業 6,160人</p> <ul style="list-style-type: none"> ・自主グループ展(第19回大石公民館まつり) ・高齢者対象事業(大石若返り学級) ・子ども対象事業(夏休み子ども料理教室外4事業) ・一般対象事業(陶芸入門教室外11事業) ・イベント(みどりのコンサート外1事業) <p>【大谷公民館】 31事業 4,419人</p> <ul style="list-style-type: none"> ・自主グループ展(第17回大谷公民館まつり) ・高齢者対象事業(大谷いきいき学級外1事業) ・子ども対象事業(子どもそば作り教室外5事業) ・親子対象事業(夏休み親子料理教室) ・一般対象事業(手打ちうどん教室外18事業) ・障害者対象事業(知的障害青年学級) ・外国籍対象事業(日本語教室)

(目) 3 図書館費

(単位:千円)

所属名	事業名	決算額	実施内容等
図書館	図書館運営事業	98,283	・図書館業務運営委託(本館) ・図書資料巡回配送委託(本館外9箇所) ・図書館システム機器借上 ・図書及び視聴覚資料購入等
図書館	図書館本館改修事業	10,550	・エレベーター改修工事・屋上消火栓補給水槽交換工事 《歳入》 市債 7,000
図書館	図書館分館等運営事業	91,394	・分館及び公民館図書室運営業務委託 ・図書及び視聴覚資料購入等
図書館	ブックスタート事業	3,044	・4か月児健診受診の赤ちゃんに絵本2冊、絵本リスト、図書袋を手渡す ・対象人数 1,860人

◇図書館利用状況等

	購入冊数			蔵書状況 (平成22年3月31日現在)			利用状況		
	一般書	児童書	計	一般書	児童書	計	開館日	利用者数	貸出資料 点数
図書館本館	9,658	1,423	11,081	239,054	74,234	313,288	300	192,390	765,972
上尾駅前分館	1,159	176	1,335	20,364	2,030	22,394	300	52,103	141,603
大石分館	1,487	369	1,856	23,006	14,898	37,904	300	58,224	240,361
平方分館	649	285	934	21,327	15,125	36,452	297	14,407	44,778
瓦葺分館	706	284	990	18,116	13,554	31,670	300	24,646	93,052
たちばな分館	660	287	947	19,731	8,569	28,300	300	12,304	51,002
上平公民館図書室	520	335	855	11,958	13,338	25,296	298	12,946	53,094
原市公民館図書室	473	198	671	11,347	10,101	21,448	300	10,938	41,378
大谷公民館図書室	478	335	813	16,891	10,001	26,892	297	12,171	43,811
合計	15,790	3,692	19,482	381,794	161,850	543,644	-	390,129	1,475,051

(目) 4 集会所運営費

(単位:千円)

所属名	事業名	決算額	実施内容等
生涯学習課	人権教育集会所運営事業	1,749	・原市集会所 12教室 参加者 187人 ・畔吉集会所 12教室 参加者 196人 ・子どもわくわく体験教室 参加者 40人

(目) 5 文化財保護費

(単位:千円)

所属名	事業名	決算額	実施内容等
生涯学習課	文化財調査・保存事業	804	・文化財調査、研究(石造物調査等) ・市指定文化財の説明板の設置 1件
生涯学習課	埋蔵文化財調査事業	4,906	・埋蔵文化財の試掘、遺物整理 (試掘74件、発掘2件、遺物整理2件) ・調査報告書2件発行 《歳入》 国庫補助金(1/2) 1,000 県補助金(1/6) 333

(目) 5 文化財保護費

(単位:千円)

所属名	事業名	決算額	実施内容等
生涯学習課	無形民俗文化財記録保存事業	3,646	・「上尾の神楽」映像記録製作 DVD (166分) 《歳入》 地域創造地域伝統芸能等保存事業助成金 2,914
生涯学習課	文化財保護啓発事業	58	・文化財めぐり 第1回 5月29日/22人 「橘の里の歴史を訪ねて～平方地区の歴史歩き～」 第2回 11月20日/29人 「武蔵武士の夢跡・中世城館跡を巡る～嵐山町の文化財～」 ・郷土史講座 ①「城と合戦～攻防の上尾戦国史～」 平成21年9月25日・10月2・9日/100人 ②「幕末・明治期の上尾」 平成22年2月12・19・26日/101人 ・出前講座14件 ・「上尾の文化財保護(年報)」の発行

(目) 6 視聴覚ライブラリー費

(単位:千円)

所属名	事業名	決算額	実施内容等
図書館	視聴覚ライブラリー運営事業	3,058	【購入】 ・DVDソフト(12本) 【教材・用具利用状況】 ・16ミリ映写機(5回)、プロジェクター(176回)、OHC(資料提示装置)4回、スクリーン(91回)、暗幕(71回)、16ミリフィルム(14本)、ビデオテープ/団体用(192本)、DVD/団体用(22本)

(目) 7 市史編さん費

(単位:千円)

所属名	事業名	決算額	実施内容等
生涯学習課	歴史資料調査事業	3,595	・古文書等のマイクロ写真撮影、複製製作 ・「大石村役場文書目録(下)」の発行 ・文書の目録化、古文書の補修、整理保存、活用

(款) 9 教育費 (項) 6 保健体育費

(目) 1 保健体育総務費

(単位:千円)

所属名	事業名	決算額	実施内容等
学校保健課	児童生徒安全推進事業	22,018	・日本スポーツ振興センター負担金 園児、児童、生徒 19,394人 ・児童生徒賠償責任保険 児童、生徒 19,324人 ・防犯ブザー 2,250個 《歳入》 県補助金(1/3) 417

(目) 1 保健体育総務費

(単位:千円)

所属名	事業名	決算額	実施内容等
学校保健課	学校健康診断及び健康管理事業	86,594	<p>【児童ぎょう虫卵検査】</p> <ul style="list-style-type: none"> ・幼稚園全員(1回) 65人 ・小学校全員(1回) 13,170人 <p>【児童・生徒尿検査】</p> <ul style="list-style-type: none"> ・幼稚園全員(1回) 65人 ・小学校全員(1回) 13,153人 ・中学校全員(2回) 11,760人 <p>【児童・生徒心臓検診】</p> <ul style="list-style-type: none"> ・小学1年生 2,127人 ・中学1年生 2,056人 <p>【脊柱側わん症検査】</p> <ul style="list-style-type: none"> ・小・中学校 850人 <p>【貧血検査】</p> <ul style="list-style-type: none"> ・中学校2年生全員 1,714人
学校保健課	学校安全パトロールカー事業	3,282	<ul style="list-style-type: none"> ・中学校区にパトロールカー11台を配備 ・1台平均17.5回/月のパトロールを実施
学校保健課	栄養教諭を中核とした食育推進事業	2,641	<ul style="list-style-type: none"> ・文部科学省委託事業(平成21年単年度) ・東小学校を実践中心校として食育に取り組む ・全県の教職員を対象とした研究発表会の開催と実践報告集の全県配布による啓発 <p>《歳入》 国庫委託金 2,641</p>

(目) 2 学校給食費

(単位:千円)

所属名	事業名	決算額	実施内容等
学校保健課	準要保護児童生徒給食費援助事業	60,383	<ul style="list-style-type: none"> ・小学校認定者数 904人 ・中学校認定者数 540人
学校保健課	小学校給食食器更新事業	30,487	<ul style="list-style-type: none"> ・小学校給食用食器 小学校22校分 14,510セット 1セット内訳(ボール2、二つ仕切り皿1) ・トレー 8校(一部入替) 2,478枚 ・平方東小 学級増 食器かご1 おぼんかご1 <p>《歳入》 国庫補助金(定額) 29,247</p>
学校保健課	小学校給食室管理運営事業	71,203	<ul style="list-style-type: none"> ・給食室消耗品購入 ・給食室燃料(都市ガス2校プロパンガス20校) ・給食室備品修繕 ・給食室殺虫・殺菌・洗浄等委託 ・給食室備品購入 <p>《歳入》 国庫補助金(定額) 8,119</p>

(目) 3 共同調理場運営費

(単位:千円)

所属名	事業名	決算額	実施内容等
中学校給食共同調理場	調理業務委託事業	197,400	<ul style="list-style-type: none"> ・給食数 6,550 ・給食実施回数 185回

(目) 4 社会体育費


(単位：千円)

所属名	事業名	決算額	実施内容等
スポーツ振興センター	スポーツ大会等開催事業	25,395	<ul style="list-style-type: none"> ・スポーツ大会 いきいきライフ大運動会 934人参加 市民体育祭 約10,000人参加 上尾シティマラソン 8,951人参加 市民駅伝競走大会 3,313人、399チーム参加
スポーツ振興センター	学校施設開放(スポーツ振興)事業	4,762	<ul style="list-style-type: none"> ・開放日：平日夜間(体育館)、土、日、祝 ・開放施設：校庭、体育館 33校 ・登録団体数：514団体 ・年間利用者数：383,452人 《歳入》 使用料 129

(目) 5 スポーツ施設運営費

(単位：千円)

所属名	事業名	決算額	実施内容等
スポーツ振興センター	平方スポーツ広場管理運営事業	9,209	<ul style="list-style-type: none"> ・平方スポーツ広場整備委託 ・平方スポーツ広場除草委託 ・平方スポーツ広場清掃作業委託 《歳入》 使用料 762
スポーツ振興センター	市民体育館管理運営事業	44,574	<ul style="list-style-type: none"> ・市民体育館清掃、警備、受付空調衛生設備運業務委託 ・市民体育館放送設備等保守点検委託 ・市民体育館樹木管理委託 《歳入》 使用料 19,415
スポーツ振興センター	平方野球場管理運営事業	6,907	<ul style="list-style-type: none"> ・平方野球場整備工事 ・平方野球場除草委託 ・平方野球場清掃作業委託 《歳入》 使用料 179
スポーツ振興センター	平塚サッカー場管理運営事業	2,546	<ul style="list-style-type: none"> ・平塚サッカー場維持管理委託 ・平塚サッカー場整備工事 ・平塚サッカー場除草委託 ・平塚サッカー場清掃作業委託 《歳入》 使用料 265



10 公債費

予算現額	7,123,350 千円
決算額	7,119,010 千円 (執行率 99.9 %)

所管課 | 公債費 …… 財政課／人権推進課

(款) 10 公債費 (項) 1 公債費
(目) 1 元金 2 利子

所属名	財政課
-----	-----

市債現在高及び償還額等の状況

目的別

(単位：円)

区 分	平成20年度 末現在高 A	平成21年度 発行額 B	平成21年度償還額		平成21年度 末現在高 A+B-C
			元 金 C	利 子	
1 総務債	3,741,770,794	137,700,000	331,071,335	94,272,225	3,548,399,459
2 民生債	989,704,030	0	122,542,502	24,254,504	867,161,528
3 衛生債	7,544,419,700	0	1,575,497,134	131,997,092	5,968,922,566
4 農林水産業債	23,640,000	0	2,810,000	173,160	20,830,000
5 商工債	136,400,000	743,500,000	7,665,468	1,517,109	872,234,532
6 土木債	16,857,803,127	1,061,700,000	1,538,374,141	321,169,314	16,381,128,986
7 消防債	2,104,629,202	88,500,000	163,644,367	28,979,447	2,029,484,835
8 教育債	6,187,638,156	619,600,000	931,588,075	130,618,472	5,875,650,081
9 その他	22,386,884,737	3,530,800,000	1,404,779,146	307,393,546	24,512,905,591
減税補てん債	6,510,361,522	0	771,191,100	88,561,670	5,739,170,422
臨時税収補てん債	533,357,797	0	57,723,014	11,418,132	475,634,783
臨時財政対策債	14,765,665,418	2,416,400,000	575,865,032	199,266,090	16,606,200,386
減収補てん債	577,500,000	64,400,000	0	8,147,654	641,900,000
退職手当債	0	1,050,000,000	0	0	1,050,000,000
合 計	59,972,889,746	6,181,800,000	6,077,972,168	1,040,374,869	60,076,717,578

借入先別

(単位：円)

区 分	平成20年度 末現在高 A	平成21年度 発行額 B	平成21年度償還額		平成21年度 末現在高 A+B-C
			元 金 C	利 子	
1 財務省	29,572,885,533	3,636,900,000	3,193,467,885	515,354,103	30,016,317,648
2 郵貯・簡保管理機構	7,089,234,998	0	793,700,916	154,862,741	6,295,534,082
3 地方公共団体金融機構	4,163,475,547	338,200,000	300,325,019	75,050,191	4,201,350,528
4 埼玉りそな銀行	13,561,860,000	443,000,000	1,240,954,682	240,482,454	12,763,905,318
5 大光銀行	114,900,000	0	19,400,000	1,012,580	95,500,000
6 青木信用金庫	663,780,000	27,600,000	68,760,000	8,485,449	622,620,000
7 川口信用金庫	110,200,000	0	13,800,000	1,708,149	96,400,000
8 武蔵野銀行	82,900,000	0	0	884,326	82,900,000
9 あだち野農業協同組合	795,300,000	1,112,300,000	0	7,911,870	1,907,600,000
10 埼玉縣信用金庫	176,900,000	0	0	1,887,060	176,900,000
11 市町村職員共済組合	120,000,000	0	60,000,000	1,732,500	60,000,000
12 市有物件災害共済会	207,942,000	16,700,000	87,302,000	919,863	137,340,000
13 市町村振興協会	1,134,916,668	235,400,000	71,941,666	12,899,993	1,298,375,002
14 国の予算貸付	0	10,000,000	0	0	10,000,000
15 埼玉県	625,000	0	500,000	0	125,000
16 埼玉県振興資金	2,177,970,000	361,700,000	227,820,000	17,183,590	2,311,850,000
合 計	59,972,889,746	6,181,800,000	6,077,972,168	1,040,374,869	60,076,717,578

1. 総務債

借入年度	事業名称	借入金額 (千円)	利率 (%)	未償還元金 (円)	元金 (円)	利子 (円)	借入先名称	償還期限 (平成)
昭60	同和对策住宅新築資金貸付事業	12,900	6.050	665,329	626,832	68,836	日本郵政公社(国保資金)	23年3月
昭60	同和对策住宅新築資金貸付事業	3,000	0.000	0	125,000	0	埼玉県	22年3月
昭61	同和对策住宅新築資金貸付事業	18,600	4.600	639,375	1,236,436	73,373	日本郵政公社(国保資金)	24年3月
昭61	同和对策住宅新築資金貸付事業	12,000	0.000	125,000	375,000	0	埼玉県	23年3月
昭63	同和对策住宅新築資金貸付事業	4,600	4.850	1,231,508	272,725	69,687	日本郵政公社(国保資金)	26年3月
平元	庁舎建設事業	68,300	6.700	25,050,483	4,093,537	1,885,213	日本郵政公社(国保資金)	27年3月
平2	庁舎建設事業	1,223,200	6.700	521,946,767	68,636,414	38,438,352	日本郵政公社(国保資金)	28年3月
平2	同和对策住宅新築資金貸付事業	14,400	6.600	1,891,162	249,579	137,237	日本郵政公社(国保資金)	28年3月
平3	庁舎建設事業	308,500	5.500	139,888,306	15,990,972	8,356,466	日本郵政公社(国保資金)	29年3月
平5	同和对策住宅新築資金貸付事業	5,100	4.300	2,669,318	238,318	122,494	日本郵政公社(国保資金)	31年3月
平11	児童館建設事業	883,000	1.430	608,860,000	30,460,000	12,634,516	埼玉りそな銀行	42年3月
平11	自転車駐車場整備事業	705,900	1.430	486,660,000	24,360,000	10,098,933	埼玉りそな銀行	42年3月
平11	県衛星通信ネットワーク整備事業	5,000	1.400	1,000,000	500,000	21,000	埼玉県市町村振興資金	24年2月
平15	福祉会館改修事業	354,100	0.600	134,780,213	44,391,105	1,008,541	日本郵政公社(国保資金)	25年3月
平16	(仮)西側児童館整備事業	451,900	1.500	404,498,020	23,878,081	6,336,433	財務省(国債融資資金)	37年3月
平16	(仮)西側児童館整備事業・地域再生	113,000	1.400	62,777,776	12,555,556	1,010,842	埼玉りそな銀行	27年3月
平16	地域イントラネット整備事業	86,000	1.200	71,680,000	7,160,000	924,600	市町村振興協会	32年3月
平17	(仮称)西側児童館整備事業	152,700	2.000	123,461,310	9,940,817	2,618,585	財務省(国債融資資金)	33年3月
平17	文化センター改修事業	8,000	2.050	5,300,000	900,000	122,500	埼玉りそな銀行	28年3月
平17	(仮)西側児童館整備事業・地域再生	33,500	1.450	22,307,954	3,730,682	364,073	青木信用金庫	28年3月
平17	庁舎拡張用地買収事業	350,000	0.500	280,000,000	35,000,000	1,575,000	埼玉県市町村振興資金	30年2月
平18	児童館こどもの城整備事業	300,500	1.700	261,806,282	19,510,609	4,699,817	財務省(国債融資資金)	34年3月
平18	文化センター改修事業	63,100	1.820	49,060,000	7,020,000	988,802	埼玉りそな銀行	29年3月
平18	児童館こどもの城整備事業	75,200	1.600	58,480,000	8,360,000	1,036,090	川口信用金庫	29年3月
平18	(仮)西側児童館整備事業・地域再生	23,500	1.600	18,260,656	2,619,672	323,635	川口信用金庫	29年3月
平18	中央小学児童保育所整備事業	18,000	1.100	16,200,000	1,800,000	198,000	埼玉県市町村振興資金	32年2月
平18	児童館こどもの城整備事業	70,400	1.100	63,360,000	7,040,000	774,400	埼玉県市町村振興資金	32年2月
平19	文書倉庫整備事業(ふるさと)	48,100	0.800	48,100,000	0	384,800	埼玉県市町村振興資金	32年2月
平21	文化センター吊り物改修事業	74,600	1.480	74,600,000	0	0	埼玉りそな銀行	32年3月
平21	イコス上尾駐車場用地購入事業	58,100	1.480	58,100,000	0	0	埼玉りそな銀行	32年3月
平21	低公害車購入事業	5,000	0.460	5,000,000	0	0	青木信用金庫	27年3月
	合 計	5,550,200		3,548,399,459	331,071,335	94,272,225		

2. 民生債

借入年度	事業名称	借入金額 (千円)	利率 (%)	未償還元金 (円)	元金 (円)	利子 (円)	借入先名称	償還期限 (平成)
平3	上尾保育所建設事業	10,100	5.500	1,724,071	794,365	127,739	財務省(国債融資資金)	24年3月
平3	上尾保育所建設・用地	161,600	5.500	27,585,151	12,709,840	2,043,836	財務省(国債融資資金)	24年3月
平3	上尾保育所建設・建物	152,800	5.500	26,082,989	12,017,720	1,932,536	財務省(国債融資資金)	24年3月
平7	厚生福祉施設整備事業(恵和園)	165,700	3.400	69,561,263	10,286,080	2,628,114	財務省(国債融資資金)	28年3月
平8	恵和園建設事業(臨時公共)	804,700	2.700	376,186,468	48,204,827	11,135,365	財務省(国債融資資金)	29年3月
平10	かわらぶき保育所建替事業	9,300	2.000	5,313,229	533,739	114,285	財務省(国債融資資金)	31年3月
平10	かわらぶき保育所建設事業	36,800	2.000	21,024,398	2,112,001	452,221	財務省(国債融資資金)	31年3月
平11	かわらぶき保育所建替事業	158,700	2.100	100,090,250	8,906,575	2,242,419	財務省(国債融資資金)	32年3月
平11	かわらぶき保育所建替事業	29,700	1.400	5,940,000	2,970,000	124,740	埼玉県市町村振興資金	24年2月
平13	柏座保育所建替事業	97,000	1.700	71,307,045	5,314,021	1,280,069	日本郵政公社(国保資金)	34年3月
平16	シルバー人材センター東部事務所整備事業・地域再生	44,400	1.400	24,666,664	4,933,334	397,180	埼玉りそな銀行	27年3月
平16	シルバー人材センター東整備事業	165,200	1.200	137,680,000	13,760,000	1,776,000	市町村振興協会	32年3月
	合 計	1,836,000		867,161,528	122,542,502	24,254,504		

3. 衛生債

借入年度	事業名称	借入金額 (千円)	利率 (%)	未償還元金 (円)	元金 (円)	利子 (円)	借入先名称	償還期限 (平成)
平6	環境センター整備事業・ごみ処理	1,040,900	3.150	51,606,962	100,825,712	4,013,830	財務省(国債融資資金)	22年9月
平6	環境センター整備事業・粗大処理	331,500	3.850	0	33,777,988	978,438	財務省(国債融資資金)	22年3月
平7	環境センター建設事業 粗大ごみ	774,100	2.900	112,002,941	72,025,998	4,818,410	財務省(国債融資資金)	23年9月
平7	環境センター建設事業 粗大ごみ	2,365,200	2.900	342,215,934	220,069,618	14,722,260	財務省(国債融資資金)	23年9月
平8	ごみ処理施設整備事業	3,209,700	2.700	609,158,244	292,543,078	22,384,508	財務省(国債融資資金)	24年3月
平8	粗大ごみ処理施設整備事業	459,300	2.700	87,169,013	41,862,179	3,203,167	財務省(国債融資資金)	24年3月
平9	ごみ処理施設整備事業	3,050,800	2.000	832,298,513	266,572,312	20,651,186	財務省(国債融資資金)	25年3月
平9	粗大ごみ処理施設整備事業	648,800	2.000	177,001,205	56,690,742	4,391,796	財務省(国債融資資金)	25年3月
平10	(仮)健康プラザ整備事業	300,000	2.200	0	30,000,000	495,000	市町村職員共済組合	22年3月
平11	(仮)健康プラザ整備事業	22,400	2.000	0	2,400,000	35,533	埼玉りそな銀行	22年3月
平12	畜場進入道路整備事業	488,300	1.400	367,908,604	30,730,600	5,473,768	地方公共団体金融機構	33年3月
平12	(仮)健康プラザ整備事業	171,800	1.560	19,000,000	19,100,000	520,073	埼玉りそな銀行	23年3月
平12	(仮)健康プラザ整備事業	300,000	1.500	60,000,000	30,000,000	1,237,500	市町村職員共済組合	24年3月
平13	畜場進入道路(12線越 臨道一般)	108,200	1.900	88,943,178	6,540,700	1,783,272	地方公共団体金融機構	34年3月
平13	畜場整備事業	1,593,000	1.550	929,000,000	132,800,000	15,944,709	埼玉りそな銀行	29年3月
平13	畜場進入路整備事業	75,000	1.550	16,620,000	8,340,000	354,650	埼玉りそな銀行	24年3月

3. 衛生債

借入年度	事業名称	借入金額 (千円)	利率 (%)	未償還元金 (円)	元金 (円)	利子 (円)	借入先名称	償還期限 (平成)
平13	健康プラザ整備事業	786,600	1.550	596,620,000	27,140,000	9,563,400	埼玉りそな銀行	44年 3月
平14	斎場整備事業(14年度繰越)	792,900	1.200	573,275,299	63,691,130	7,453,094	日本郵政公社(借入資金)	30年 9月
平14	斎場整備事業(繰越分)	15,200	1.380	9,440,000	1,280,000	143,531	埼玉りそな銀行	24年 3月
平15	斎場進入道路整備事業	45,100	1.400	34,522,673	3,575,077	520,899	日本郵政公社(借入資金)	31年 3月
平15	斎場整備事業	625,600	1.450	469,000,000	52,200,000	7,368,692	埼玉りそな銀行	31年 3月
平15	斎場整備事業	500,000	0.500	83,340,000	83,332,000	729,195	全国市町村整備資金	23年 3月
平20	(仮)瓦葺コミュニティ施設整備事業(その1)	300,000	1.188	300,000,000	0	3,066,015	あだち野農業協同組合	36年 3月
平20	(仮)瓦葺コミュニティ施設整備事業(その2)	209,800	1.188	209,800,000	0	2,144,166	あだち野農業協同組合	36年 3月
合 計		18,214,200		5,968,922,566	1,575,497,134	131,997,092		

4. 農林水産業債

借入年度	事業名称	借入金額 (千円)	利率 (%)	未償還元金 (円)	元金 (円)	利子 (円)	借入先名称	償還期限 (平成)
平16	農村総合整備事業	16,500	0.600	11,550,000	1,650,000	79,200	埼玉県市町村振興資金	29年 2月
平17	農村総合整備事業	11,600	0.900	9,280,000	1,160,000	93,960	埼玉県市町村振興資金	30年 2月
合 計		28,100		20,830,000	2,810,000	173,160		

5. 商工債

借入年度	事業名称	借入金額 (千円)	利率 (%)	未償還元金 (円)	元金 (円)	利子 (円)	借入先名称	償還期限 (平成)
平19	上尾駅整備事業(まち交)	72,700	1.300	65,034,532	7,665,468	920,268	財務省(財政融資資金)	30年 3月
平19	上尾駅整備事業(ふるさと)	4,500	0.800	4,500,000	0	36,000	埼玉県市町村振興資金	32年 2月
平20	上尾駅整備事業(まち交)	15,700	1.500	15,700,000	0	217,111	財務省(財政融資資金)	36年 3月
平20	上尾駅西口公衆トイレ新築整備事業(まち交)	1,400	1.500	1,400,000	0	19,363	財務省(財政融資資金)	36年 3月
平20	上尾駅東口ペDESTリアンデッキ整備事業(まち交)	10,300	1.500	10,300,000	0	142,436	財務省(財政融資資金)	36年 3月
平20	上尾駅整備事業(自由通路)(減収補てん償)	1,400	1.570	1,400,000	0	20,294	埼玉りそな銀行	31年 3月
平20	上尾駅東口ペDESTリアンデッキ整備事業(減収補てん償)	900	1.570	900,000	0	13,046	埼玉りそな銀行	31年 3月
平20	上尾駅西口公衆トイレ整備事業(減収補てん償)	100	1.570	100,000	0	1,450	埼玉りそな銀行	31年 3月
平20	上尾駅整備事業(駅舎バリアフリー)(ふるさと)	4,200	0.500	4,200,000	0	19,216	埼玉県市町村振興資金	33年 2月
平20	北上尾駅バリアフリー整備(ふるさと)	18,300	0.500	18,300,000	0	83,728	埼玉県市町村振興資金	33年 2月
平20	上尾駅整備事業(自由通路)(ふるさと)	3,900	0.700	3,900,000	0	24,981	埼玉県市町村振興資金	33年 2月
平20	上尾駅東口ペDESTリアンデッキ整備事業(ふるさと)	2,600	0.700	2,600,000	0	16,654	埼玉県市町村振興資金	33年 2月
平20	上尾駅西口公衆トイレ新築整備事業(ふるさと)	400	0.700	400,000	0	2,562	埼玉県市町村振興資金	33年 2月
平21	上尾駅整備事業(まち交)	519,000	1.300	519,000,000	0	0	財務省(財政融資資金)	37年 3月
平21	上尾駅西口駅前広場整備事業(まち交)	6,400	1.300	6,400,000	0	0	財務省(財政融資資金)	37年 3月
平21	上尾駅整備事業(自由通路)(減収補てん)	43,300	1.480	43,300,000	0	0	埼玉りそな銀行	32年 3月
平21	上尾駅西口駅前広場整備事業(減収補てん)	600	1.480	600,000	0	0	埼玉りそな銀行	32年 3月
平21	上尾駅整備事業(駅舎バリアフリー)(ふるさと)	26,300	0.500	26,300,000	0	0	埼玉県市町村振興資金	34年 2月
平21	上尾駅西口公衆トイレ新築整備事業(バリアフリー)(ふるさと)	11,000	0.500	11,000,000	0	0	埼玉県市町村振興資金	34年 2月
平21	上尾駅整備事業(自由通路)(ふるさと)	129,700	0.600	129,700,000	0	0	埼玉県市町村振興資金	34年 2月
平21	上尾駅東口ペDESTリアンデッキ整備事業(ふるさと)	5,600	0.600	5,600,000	0	0	埼玉県市町村振興資金	34年 2月
平21	上尾駅西口駅前広場整備事業(ふるさと)	1,600	0.600	1,600,000	0	0	埼玉県市町村振興資金	34年 2月
合 計		879,900		872,234,532	7,665,468	1,517,109		

6. 土木債

借入年度	事業名称	借入金額 (千円)	利率 (%)	未償還元金 (円)	元金 (円)	利子 (円)	借入先名称	償還期限 (平成)
昭63	芝川都市下水道整備事業	39,000	5.100	0	1,685,980	42,992	日本郵政公社(借入資金)	21年 9月
昭63	今泉都市下水道整備事業	34,600	5.100	0	1,495,767	38,142	日本郵政公社(借入資金)	21年 9月
昭63	尾山台都市下水道整備事業	2,800	5.100	0	121,045	3,086	日本郵政公社(借入資金)	21年 9月
昭63	大谷北部第三土地区画整備事業	25,000	5.100	0	1,080,756	27,560	日本郵政公社(借入資金)	21年 9月
平元	ならのき公園整備事業	7,700	6.200	0	706,193	33,005	日本郵政公社(借入資金)	22年 3月
平元	都市計画事業	115,700	6.700	0	10,950,926	553,306	財務省(国債用部庫券)	22年 3月
平2	都市計画事業	77,400	6.600	7,280,187	6,822,474	820,032	財務省(国債用部庫券)	23年 3月
平3	丸山都市下水道整備事業	9,000	5.050	1,845,508	676,138	118,914	財務省(国債用部庫券)	24年 9月
平3	芝川都市下水道整備事業	55,700	5.050	11,421,645	4,184,545	735,941	財務省(国債用部庫券)	24年 9月
平3	大谷北部第三土地区画整理事業	4,000	5.050	820,226	300,505	52,851	財務省(国債用部庫券)	24年 9月
平4	丸山公園拡張用地買収事業	32,600	4.400	7,632,196	2,330,507	413,003	財務省(国債用部庫券)	25年 3月
平4	芝川都市下水道整備事業	104,100	4.400	24,371,522	7,441,896	1,318,820	財務省(国債用部庫券)	25年 3月
平4	丸山都市下水道整備事業	16,200	4.400	3,792,686	1,158,105	205,235	財務省(国債用部庫券)	25年 3月
平5	丸山公園拡張用地買収事業	813,600	4.300	247,297,641	55,523,515	12,430,781	財務省(国債用部庫券)	26年 3月
平5	芝川都市下水道整備事業	85,900	4.300	26,109,718	5,862,180	1,312,444	財務省(国債用部庫券)	26年 3月
平5	丸山都市下水道整備事業	23,400	4.300	7,112,544	1,596,916	357,522	財務省(国債用部庫券)	26年 3月
平5	芝川都市下水道整備事業	65,100	4.500	22,261,473	4,370,222	1,149,808	財務省(国債用部庫券)	26年 9月
平6	丸山公園拡張用地買収事業	1,257,700	3.850	457,663,131	81,519,263	19,981,379	財務省(国債用部庫券)	27年 3月
平6	都市計画事業	180,800	3.850	65,791,123	11,718,758	2,872,414	財務省(国債用部庫券)	27年 3月
平6	臨時地方道整備事業	75,000	4.300	30,464,747	5,353,177	1,483,237	地方公共団体金融機構	27年 3月
平7	公園緑地事業	709,000	3.150	294,132,697	43,879,912	10,304,542	財務省(国債用部庫券)	28年 3月
平7	都市計画事業	151,700	3.400	63,684,029	9,417,008	2,406,066	財務省(国債用部庫券)	28年 3月
平7	臨時河川等整備事業	136,100	3.250	62,427,586	9,280,328	2,255,712	地方公共団体金融機構	28年 3月

6. 土木債

借入年度	事業名称	借入金額 (千円)	利率 (%)	未償還元金 (円)	元金 (円)	利子 (円)	借入先名称	償還期限 (平成)
平7	臨時河川等整備事業(繰越分)	80,400	3.500	37,240,809	5,487,376	1,447,888	地方公共団体金融機構	28年3月
平7	(仮)上平公園建設事業ふるさと	1,545,400	2.080	688,280,000	77,920,000	15,532,885	埼玉りそな銀行	31年3月
平8	臨時河川等整備事業(一般分)	179,000	2.700	83,680,101	10,722,834	2,476,984	財務省(旧運用部郵貯)	29年3月
平8	丸山都市下水路整備事業	51,000	2.700	23,841,818	3,055,109	705,733	財務省(旧運用部郵貯)	29年3月
平8	上郷都市下水路整備事業	18,000	2.700	8,414,758	1,078,274	249,082	財務省(旧運用部郵貯)	29年3月
平8	公園整備事業	388,300	2.600	180,725,020	23,252,262	5,153,246	日本郵政公社(債保資金)	29年3月
平8	臨時地方道整備事業・地方特定分	185,400	2.750	95,982,413	12,274,362	2,893,252	地方公共団体金融機構	29年3月
平8	(仮)上平公園整備事業ふるさと	1,561,200	2.275	915,120,000	53,840,000	21,738,463	埼玉りそな銀行	39年3月
平8	(仮)上平公園整備事業	1,253,600	2.450	734,960,000	43,220,000	18,801,412	埼玉りそな銀行	39年3月
平8	丸山公園整備事業	826,500	2.600	118,020,000	59,040,000	4,220,851	埼玉りそな銀行	24年3月
平8	西宮下中妻線整備事業	294,000	2.600	42,000,000	21,000,000	1,501,873	埼玉りそな銀行	24年3月
平9	都市計画事業	225,000	2.000	115,373,311	13,172,603	2,505,383	財務省(旧運用部郵貯)	30年3月
平9	公園整備事業	339,700	2.000	174,188,060	19,887,704	3,782,572	日本郵政公社(債保資金)	30年3月
平9	臨時地方道整備事業・地方特定分	429,400	2.100	245,665,902	27,920,978	5,599,506	地方公共団体金融機構	30年3月
平9	上平公園整備事業(ふるさと)	3,465,000	1.560	2,150,720,000	119,480,000	34,950,423	埼玉りそな銀行	40年3月
平9	上平公園整備事業(臨時地域分)	560,600	1.560	347,860,000	19,340,000	5,653,100	埼玉りそな銀行	40年3月
平9	上平公園整備事業(ふるさと)	100,000	1.600	0	10,000,000	120,000	市町村振興協会	22年3月
平9	道路整備事業	40,000	1.800	0	4,000,000	72,000	埼玉県市町村振興資金	22年2月
平10	公園緑地事業(上平公園)	307,500	2.000	175,679,416	17,647,836	3,778,746	財務省(旧運用部郵貯)	31年3月
平10	臨時地方道整備事業(調整分)	66,300	2.000	23,880,666	5,679,003	562,939	財務省(旧運用部郵貯)	28年3月
平10	治水事業	33,000	2.000	18,853,401	1,893,914	405,524	財務省(旧運用部郵貯)	31年3月
平10	上平公園整備事業	129,800	2.000	74,156,709	7,449,396	1,595,060	財務省(旧運用部郵貯)	31年3月
平10	都市計画事業	246,000	2.000	140,543,533	14,118,269	3,022,995	財務省(旧運用部郵貯)	31年3月
平10	公営住宅建設事業(密集住宅)	45,600	2.000	31,273,886	1,917,948	654,294	財務省(旧運用部郵貯)	36年3月
平10	臨時地方道整備事業	596,200	2.000	378,826,654	38,054,946	8,148,304	地方公共団体金融機構	31年3月
平10	上平公園整備事業	121,600	1.510	75,458,498	8,389,364	2,251,733	埼玉りそな銀行	31年3月
平10	上平公園整備事業	993,900	1.510	651,046,820	34,285,318	9,202,228	埼玉りそな銀行	41年3月
平10	上平公園整備事業	100,000	1.600	10,000,000	10,000,000	280,000	市町村振興協会	23年3月
平11	密集住宅市街地整備促進事業(起前)	161,500	2.100	121,240,501	6,555,096	2,649,472	財務省(旧運用部郵貯)	37年9月
平11	上平公園整備事業	270,700	2.000	170,190,854	15,229,718	3,632,642	日本郵政公社(債保資金)	32年3月
平11	街路整備事業	745,200	2.100	522,248,494	46,472,514	11,700,434	地方公共団体金融機構	32年3月
平11	丸山公園整備事業(自然学習施設)	194,800	2.000	0	21,520,000	322,396	埼玉りそな銀行	22年3月
平11	自然学習施設整備事業(10繰越分)	29,500	1.900	0	1,620,000	15,432	埼玉りそな銀行	21年9月
平11	丸山公園整備事業(自然学習施設)	200,000	1.500	40,000,000	20,000,000	825,000	市町村振興協会	24年3月
平11	排水路整備事業	30,200	1.400	6,040,000	3,020,000	126,840	埼玉県市町村振興資金	24年2月
平11	芝川側道整備事業	21,400	1.400	4,280,000	2,140,000	89,880	埼玉県市町村振興資金	24年2月
平12	都市下水路整備事業	312,000	1.600	211,392,776	17,442,942	3,591,878	財務省(旧運用部郵貯)	33年3月
平12	密集住宅市街地整備促進事業	56,800	1.700	43,343,187	2,338,778	766,696	財務省(財政融資資金)	38年3月
平12	都市下水路整備事業	77,400	1.600	52,441,668	4,327,192	891,062	財務省(財政融資資金)	33年3月
平12	街路整備事業	495,800	1.400	373,559,461	31,202,605	5,557,839	地方公共団体金融機構	33年3月
平12	排水路整備事業	15,400	1.200	4,620,000	1,540,000	73,920	埼玉県市町村振興資金	25年2月
平12	側道整備事業	163,900	1.200	49,170,000	16,390,000	786,720	埼玉県市町村振興資金	25年2月
平13	街路整備事業	1,603,200	1.500	969,942,519	130,464,862	16,018,696	日本郵政公社(郵貯資金)	29年3月
平13	都市下水路整備事業	128,700	1.700	94,610,484	7,050,664	1,698,400	日本郵政公社(郵貯資金)	34年3月
平13	排水路整備事業	37,100	0.800	14,840,000	3,710,000	148,400	埼玉県市町村振興資金	26年2月
平14	北上尾駅西口駅前広場整備事業	55,000	0.700	42,640,336	3,122,379	314,883	財務省(財政融資資金)	35年3月
平14	排水路整備事業(逆川)	28,100	0.500	14,050,000	2,810,000	84,300	埼玉県市町村振興資金	27年2月
平14	街路整備事業	14,700	0.500	7,350,000	1,470,000	44,100	埼玉県市町村振興資金	27年2月
平15	街路整備事業	614,000	1.400	469,998,244	48,671,787	7,091,625	日本郵政公社(郵貯資金)	31年3月
平15	芝川側道整備事業	49,300	1.400	37,737,644	3,908,012	569,408	日本郵政公社(郵貯資金)	31年3月
平15	道路整備事業(道路改良)	57,000	1.400	43,631,759	4,518,391	658,343	日本郵政公社(郵貯資金)	31年3月
平15	北上尾駅西口駅前広場整備事業	55,000	1.700	46,407,462	2,912,799	826,117	財務省(財政融資資金)	36年3月
平15	街路整備事業	387,100	1.500	296,732,497	30,573,757	4,795,371	日本郵政公社(郵貯資金)	31年3月
平15	道路整備事業	11,800	0.500	7,080,000	1,180,000	41,300	埼玉県市町村振興資金	28年2月
平15	排水路整備事業(逆川・中堀川)	34,600	0.500	20,760,000	3,460,000	121,100	埼玉県市町村振興資金	28年2月
平15	街路整備事業(北上尾駅西口)	33,700	0.500	20,220,000	3,370,000	117,950	埼玉県市町村振興資金	28年2月
平16	街路(臨時地方道)整備事業	310,400	1.500	252,168,356	14,885,849	3,950,199	地方公共団体金融機構	37年3月
平16	北上尾駅西口駅前広場整備事業	66,300	0.800	37,420,646	7,306,532	343,234	財務省(財政融資資金)	27年3月
平16	原市緑の景観地保全事業	50,000	0.800	28,220,698	5,510,206	258,848	財務省(財政融資資金)	27年3月
平16	区画整理負担金等・地域再生	39,000	1.400	21,666,664	4,333,334	348,874	埼玉りそな銀行	27年3月
平16	街路整備事業	15,000	0.920	8,200,000	1,700,000	87,179	大光銀行	27年3月
平16	排水路整備事業(中堀川)	21,000	0.600	14,700,000	2,100,000	100,800	埼玉県市町村振興資金	29年2月
平16	街路整備事業(北上尾駅西口)	33,700	0.600	23,590,000	3,370,000	161,760	埼玉県市町村振興資金	29年2月
平16	道路整備事業	19,500	0.600	13,650,000	1,950,000	93,600	埼玉県市町村振興資金	29年2月
平17	街路(臨時地方道)整備事業債	42,400	1.600	34,508,128	2,020,378	576,408	地方公共団体金融機構	37年3月
平17	街路(臨時地方道)整備事業債	309,800	2.000	268,324,890	14,101,058	5,578,364	地方公共団体金融機構	38年3月
平17	原市緑の景観地保全事業	17,400	1.800	11,908,857	1,863,277	239,551	財務省(財政融資資金)	28年3月
平17	北上尾駅西口駅前広場整備事業	16,600	1.800	11,361,324	1,777,609	228,537	財務省(財政融資資金)	28年3月
平17	区画整理負担金等・地域再生	34,500	1.450	22,973,862	3,842,046	374,940	青木信用金庫	28年3月

6. 土木債

借入年度	事業名称	借入金額 (千円)	利率 (%)	未償還元金 (円)	元金 (円)	利子 (円)	借入先名称	償還期限 (平成)
平17	公園整備事業(仮)西側児童館公園	27,500	0.900	22,000,000	2,750,000	222,750	埼玉市町村振興資金	30年2月
平17	排水路整備事業(中堀川ほか1)	22,400	0.900	17,920,000	2,240,000	181,440	埼玉市町村振興資金	30年2月
平17	街路整備事業(北上尾駅西口駅前広場)	32,400	0.900	25,920,000	3,240,000	262,440	埼玉市町村振興資金	30年2月
平18	街路(臨時地方道)整備事業	353,700	1.900	322,164,747	15,916,707	6,348,301	地方公共団体金融機構	39年3月
平18	街路(北上尾西口駅前広場等)整備事業	17,600	1.500	13,890,856	1,868,429	229,409	財務省(財政融資資金)	29年3月
平18	街路(北上尾駅西口駅前広場等)整備事業	4,400	1.500	2,200,000	1,100,000	45,385	埼玉りそな銀行	29年3月
平18	区画整理負担金・地域再生	10,000	1.600	7,770,492	1,114,754	137,718	川口信用金庫	29年3月
平18	排水路整備事業(丸山都市下水路)	16,800	1.100	15,120,000	1,680,000	184,800	埼玉市町村振興資金	32年2月
平18	街路(北上尾駅西口広場用地買収)整備事業	68,700	1.100	61,830,000	6,870,000	755,700	埼玉市町村振興資金	32年2月
平18	街路(北上尾駅西口線)整備事業	13,500	1.100	12,150,000	1,350,000	148,500	埼玉市町村振興資金	32年2月
平18	街路(臨時地方道)整備事業ほか	29,200	1.100	26,280,000	2,920,000	321,200	埼玉市町村振興資金	32年2月
平18	街路(大谷地区・北上尾駅周辺地区)整備事業	62,100	1.100	55,890,000	6,210,000	683,100	埼玉市町村振興資金	32年2月
平19	街路(臨時地方道)整備事業	623,700	1.600	583,616,559	40,083,441	9,819,505	地方公共団体金融機構	35年3月
平19	街路整備事業	48,600	1.300	43,475,630	5,124,370	615,200	財務省(財政融資資金)	30年3月
平19	ふるさと緑の景観地(原市)用地買収事業	21,600	1.300	19,322,502	2,277,498	273,422	財務省(財政融資資金)	30年3月
平19	北上尾駅バリアフリー整備事業(まち交)	62,600	1.300	55,999,474	6,600,526	792,418	財務省(財政融資資金)	30年3月
平19	街路整備事業(上平第三土地区画整理組合補助金、まち交)	12,000	1.300	10,734,723	1,265,277	151,901	財務省(財政融資資金)	30年3月
平19	街路整備事業(大谷北部第二区画整理組合補助金、まち交)	5,100	1.300	4,562,258	537,742	64,558	財務省(財政融資資金)	30年3月
平19	区画整理負担金(地域再生)	10,900	1.300	9,680,000	1,220,000	131,033	青木信用金庫	30年3月
平19	市道1058号線整備事業(地域再生)	5,500	1.300	4,880,000	620,000	61,714	青木信用金庫	30年3月
平19	区画整理事業(ふるさと)	31,700	0.800	31,700,000	0	253,600	埼玉市町村振興資金	32年2月
平19	市道1058号線整備事業(ふるさと)	16,300	0.800	16,300,000	0	130,400	埼玉市町村振興資金	32年2月
平19	丸山都市下水路整備事業(ふるさと)	37,400	0.800	37,400,000	0	299,200	埼玉市町村振興資金	32年2月
平19	北上尾西口バリアフリー整備事業(ふるさと)	17,100	0.500	17,100,000	0	85,500	埼玉市町村振興資金	32年2月
平20	街路道路(臨道)整備事業	199,100	1.500	199,100,000	0	2,434,202	地方公共団体金融機構	36年3月
平20	浅間川都市下水路整備事業	4,100	0.700	4,100,000	0	26,459	財務省(財政融資資金)	26年3月
平20	北上尾駅バリアフリー整備(まち交)	109,000	1.500	109,000,000	0	1,507,335	財務省(財政融資資金)	36年3月
平20	やまの下公園整備事業(まち交)	11,200	1.500	11,200,000	0	154,882	財務省(財政融資資金)	36年3月
平20	上平第三土地区画整理事業(まち交)	33,300	1.500	33,300,000	0	460,497	財務省(財政融資資金)	36年3月
平20	大谷北部第四土地区画整理事業(まち交)	26,200	1.500	26,200,000	0	362,313	財務省(財政融資資金)	36年3月
平20	上平第三土地区画整理事業(減収補てん償)	2,800	1.570	2,800,000	0	40,588	埼玉りそな銀行	31年3月
平20	大谷北部第四土地区画整理事業(減収補てん償)	2,200	1.570	2,200,000	0	31,891	埼玉りそな銀行	31年3月
平20	小泉土地区画整理事業(減収補てん償)	1,300	1.570	1,300,000	0	18,844	埼玉りそな銀行	31年3月
平20	電線共同溝整備事業(減収補てん償)	2,500	1.570	2,500,000	0	36,239	埼玉りそな銀行	31年3月
平20	原新町土地区画整理事業(減収補てん償)	800	1.570	800,000	0	11,597	埼玉りそな銀行	31年3月
平20	町谷第一土地区画整理事業(減収補てん償)	700	1.570	700,000	0	10,147	埼玉りそな銀行	31年3月
平20	小泉土地区画整理事業(減収補てん償)	1,300	1.570	1,300,000	0	18,844	埼玉りそな銀行	31年3月
平20	大谷北部第二土地区画整理事業(減収補てん償)	800	1.570	800,000	0	11,597	埼玉りそな銀行	31年3月
平20	浅間川都市下水路整備事業(減収補てん償)	900	1.570	900,000	0	13,046	埼玉りそな銀行	31年3月
平20	やまの下街区公園事業(減収補てん償)	1,000	1.570	1,000,000	0	14,495	埼玉りそな銀行	31年3月
平20	北上尾バリアフリー整備事業(減収補てん償)	51,000	1.570	51,000,000	0	739,276	埼玉りそな銀行	31年3月
平20	市道1058号線整備事業(減収補てん償)	1,000	1.570	1,000,000	0	14,495	埼玉りそな銀行	31年3月
平20	電線共同溝整備事業	30,000	0.900	30,000,000	0	232,273	青木信用金庫	26年3月
平20	北上尾駅バリアフリー整備事業(ふるさと)	10,800	0.500	10,800,000	0	49,414	埼玉市町村振興資金	33年2月
平20	市道1058号線整備事業(ふるさと)	2,700	0.700	2,700,000	0	17,295	埼玉市町村振興資金	33年2月
平20	上平第三土地区画整理事業(ふるさと)	8,300	0.700	8,300,000	0	53,165	埼玉市町村振興資金	33年2月
平20	大谷北部第四区画整理事業(ふるさと)	6,600	0.700	6,600,000	0	42,276	埼玉市町村振興資金	33年2月
平20	小泉土地区画整理事業(ふるさと)	3,700	0.700	3,700,000	0	23,700	埼玉市町村振興資金	33年2月
平20	電線共同溝整備事業(ふるさと)	7,500	0.700	7,500,000	0	48,041	埼玉市町村振興資金	33年2月
平20	原新町土地区画整理事業(ふるさと)	2,200	0.700	2,200,000	0	14,092	埼玉市町村振興資金	33年2月
平20	町谷第一土地区画整理事業(ふるさと)	1,800	0.700	1,800,000	0	11,530	埼玉市町村振興資金	33年2月
平20	小泉土地区画整理事業(ふるさと)	3,700	0.700	3,700,000	0	23,700	埼玉市町村振興資金	33年2月
平20	大谷北部第二土地区画整理事業(ふるさと)	2,200	0.700	2,200,000	0	14,092	埼玉市町村振興資金	33年2月
平20	浅間川都市下水路整備事業(ふるさと)	2,500	0.700	2,500,000	0	16,014	埼玉市町村振興資金	33年2月
平20	丸山都市下水路整備事業(ふるさと)	41,200	0.700	41,200,000	0	263,906	埼玉市町村振興資金	33年2月
平20	やまの下街区公園事業(ふるさと)	2,800	0.700	2,800,000	0	17,935	埼玉市町村振興資金	33年2月
平20	町谷街区公園事業(ふるさと)	17,200	0.700	17,200,000	0	110,174	埼玉市町村振興資金	33年2月
平21	街路整備事業(臨時事業・特定分)	288,600	1.300	288,600,000	0	0	地方公共団体金融機構	37年3月
平21	街路整備事業(臨時事業・特定分)(平成20年度同意分)	49,600	1.300	49,600,000	0	0	地方公共団体金融機構	37年3月
平21	県道鴻巣桶川さいたま線整備事業他1事業	17,900	0.800	17,900,000	0	0	財務省(財政融資資金)	32年3月
平21	上尾駅東口ペDESTリアンデッキ拡張事業(まち交)	22,500	1.300	22,500,000	0	0	財務省(財政融資資金)	37年3月
平21	宏栄橋耐震補強等整備事業(まち交)	60,000	1.300	60,000,000	0	0	財務省(財政融資資金)	37年3月
平21	街路整備事業(大谷北部第二)(まち交)	13,500	1.300	13,500,000	0	0	財務省(財政融資資金)	37年3月
平21	街路整備事業(大谷北部第四)(まち交)	28,200	1.300	28,200,000	0	0	財務省(財政融資資金)	37年3月
平21	街区公園整備事業(ほうの下公園)(まち交)	14,500	1.300	14,500,000	0	0	財務省(財政融資資金)	37年3月
平21	街区公園整備事業(原新町北公園)(まち交)	11,400	1.300	11,400,000	0	0	財務省(財政融資資金)	37年3月
平21	中山道東側市街地再開発事業(19年度同意分)	48,300	1.480	48,300,000	0	0	埼玉りそな銀行	32年3月
平21	中山道東側市街地再開発事業(20年度同意分)	94,700	1.480	94,700,000	0	0	埼玉りそな銀行	32年3月
平21	上尾駅東口ペDESTリアンデッキ拡張事業(減収補てん)	1,900	1.480	1,900,000	0	0	埼玉りそな銀行	32年3月

6. 土木債

借入年度	事業名称	借入金額 (千円)	利率 (%)	未償還元金 (円)	元金 (円)	利子 (円)	借入先名称	償還期限 (平成)
平21	地下道ポンプ設備整備事業(減収補てん)	5,200	1.480	5,200,000	0	0	埼玉りそな銀行	32年3月
平21	道路整備事業(道路改良事業)(減収補てん)	9,400	1.480	9,400,000	0	0	埼玉りそな銀行	32年3月
平21	道路整備事業(舗装排水事業)(減収補てん)	2,300	1.480	2,300,000	0	0	埼玉りそな銀行	32年3月
平21	内水対策事業(減収補てん)	1,900	1.480	1,900,000	0	0	埼玉りそな銀行	32年3月
平21	市道1058号線整備事業(減収補てん)	3,100	1.480	3,100,000	0	0	埼玉りそな銀行	32年3月
平21	県道鶴見橋川さいたま線整備事業(減収補てん)	300	1.480	300,000	0	0	埼玉りそな銀行	32年3月
平21	電線共同溝整備事業(減収補てん)	900	1.480	900,000	0	0	埼玉りそな銀行	32年3月
平21	大谷北部第二土地区画整理事業(減収補てん)	4,200	1.480	4,200,000	0	0	埼玉りそな銀行	32年3月
平21	大谷北部第四土地区画整理事業(減収補てん)	1,900	1.480	1,900,000	0	0	埼玉りそな銀行	32年3月
平21	小泉土地区画整理事業(減収補てん)	9,000	1.480	9,000,000	0	0	埼玉りそな銀行	32年3月
平21	原新町土地区画整理事業(減収補てん)	7,900	1.480	7,900,000	0	0	埼玉りそな銀行	32年3月
平21	町谷第一土地区画整理事業(減収補てん)	1,200	1.480	1,200,000	0	0	埼玉りそな銀行	32年3月
平21	浅間川都市下水路整備事業(減収補てん)	300	1.480	300,000	0	0	埼玉りそな銀行	32年3月
平21	街区公園整備事業(ほうの下公園)(減収補てん)	1,200	1.480	1,200,000	0	0	埼玉りそな銀行	32年3月
平21	街区公園整備事業(原新町北公園)(減収補てん)	900	1.480	900,000	0	0	埼玉りそな銀行	32年3月
平21	街区公園整備事業(前原公園)(減収補てん)	800	1.480	800,000	0	0	埼玉りそな銀行	32年3月
平21	ふるさとの緑の景観地用地買収事業(減収補てん)	2,600	1.480	2,600,000	0	0	埼玉りそな銀行	32年3月
平21	上尾駅東ロベダストリアンデッキ整備事業(減収補てん)	1,000	1.480	1,000,000	0	0	埼玉りそな銀行	32年3月
平21	都市下水債(水位監視システム整備事業)	6,300	0.460	6,300,000	0	0	青木信用金庫	27年3月
平21	街路整備事業(通常費)	7,800	0.800	7,800,000	0	0	全国市有物件災害共済会	32年3月
平21	内水対策事業	5,500	0.300	5,500,000	0	0	全国市有物件災害共済会	27年3月
平21	地下道ポンプ設備整備事業	15,100	0.200	15,100,000	0	0	市町村振興協会	27年3月
平21	電線共同溝整備事業	32,900	1.100	32,900,000	0	0	市町村振興協会	37年3月
平21	街区公園整備事業(前原公園)	9,100	1.100	9,100,000	0	0	市町村振興協会	37年3月
平21	ふるさとの緑の景観地(中分)用地買収事業	31,400	1.100	31,400,000	0	0	市町村振興協会	37年3月
平21	上尾駅東ロベダストリアンデッキ整備事業	12,300	0.600	12,300,000	0	0	市町村振興協会	32年3月
平21	街路整備事業(通常事業)	85,600	1.400	85,600,000	0	0	市町村振興協会	42年3月
平21	宏栄橋耐震補強等整備事業(ふるさと)	20,000	0.500	20,000,000	0	0	埼玉県市町村振興資金	34年2月
平21	道路整備事業債(道路改良事業)(ふるさと)	13,400	0.600	13,400,000	0	0	埼玉県市町村振興資金	34年2月
平21	道路整備事業債(舗装排水事業)(ふるさと)	3,800	0.600	3,800,000	0	0	埼玉県市町村振興資金	34年2月
平21	市道1058号線整備事業(ふるさと)	9,200	0.600	9,200,000	0	0	埼玉県市町村振興資金	34年2月
平21	県道鶴見橋川さいたま線整備事業(ふるさと)	900	0.600	900,000	0	0	埼玉県市町村振興資金	34年2月
平21	大谷北部第二土地区画整理事業(ふるさと)	11,700	0.600	11,700,000	0	0	埼玉県市町村振興資金	34年2月
平21	大谷北部第四土地区画整理事業(ふるさと)	7,500	0.600	7,500,000	0	0	埼玉県市町村振興資金	34年2月
平21	小泉土地区画整理事業(ふるさと)	27,000	0.600	27,000,000	0	0	埼玉県市町村振興資金	34年2月
平21	原新町土地区画整理事業(ふるさと)	23,200	0.600	23,200,000	0	0	埼玉県市町村振興資金	34年2月
平21	町谷第一土地区画整理事業(ふるさと)	3,300	0.600	3,300,000	0	0	埼玉県市町村振興資金	34年2月
平21	浅間川都市下水路整備事業(ふるさと)	600	0.600	600,000	0	0	埼玉県市町村振興資金	34年2月
平21	街区公園整備事業(ほうの下公園)(ふるさと)	3,600	0.600	3,600,000	0	0	埼玉県市町村振興資金	34年2月
平21	街区公園整備事業(原新町北公園)(ふるさと)	2,900	0.600	2,900,000	0	0	埼玉県市町村振興資金	34年2月
平21	街区公園整備事業(前原公園)(ふるさと)	2,400	0.600	2,400,000	0	0	埼玉県市町村振興資金	34年2月
平21	ふるさとの緑の景観地(中分)用地買収事業(ふるさと)	7,900	0.600	7,900,000	0	0	埼玉県市町村振興資金	34年2月
平21	上尾駅東ロベダストリアンデッキ整備事業(ふるさと)	3,100	0.600	3,100,000	0	0	埼玉県市町村振興資金	34年2月
平21	街路整備事業(電線地中化整備事業)	10,000	0.000	10,000,000	0	0	国の中央官庁等共同債	32年3月
合計		28,268,900		16,381,128,986	1,538,374,141	321,169,314		

7. 消防債

借入年度	事業名称	借入金額 (千円)	利率 (%)	未償還元金 (円)	元金 (円)	利子 (円)	借入先名称	償還期限 (平成)
昭62	消防署南分署建設事業	102,800	4.800	21,048,823	6,376,482	1,240,804	財務省(国連用部郵貯)	25年3月
平5	北分署建設事業	220,600	4.300	115,461,046	10,308,423	5,298,451	財務省(国連用部郵貯)	31年3月
平14	消防車両購入事業	23,800	0.200	0	3,970,000	5,957	全国市有物件災害共済会	22年3月
平15	平方分署等整備事業	83,300	1.100	62,475,002	6,941,666	744,493	市町村振興協会	31年3月
平16	平方分署等整備事業	259,600	1.400	144,160,000	28,860,000	2,321,546	埼玉りそな銀行	27年3月
平16	(仮)平方分署整備事業、タンク車・地域再生	128,000	1.400	71,111,112	14,222,222	1,145,025	埼玉りそな銀行	27年3月
平16	消防車両購入事業	46,900	0.920	25,700,000	5,300,000	273,044	大光銀行	27年3月
平16	平方分署等整備事業	48,800	1.200	40,640,000	4,080,000	524,400	市町村振興協会	32年3月
平17	消防車両(救急車・タンク車)購入事	67,000	1.450	44,200,000	7,600,000	723,624	青木信用金庫	28年3月
平18	消防車両購入事業	44,400	1.500	22,200,000	11,100,000	457,988	埼玉りそな銀行	24年3月
平18	(仮)西消防署複合施設整備事業	167,500	1.600	130,260,000	18,620,000	2,307,803	青木信用金庫	29年3月
平18	(仮)西消防署、消防車両・地域再生	15,300	1.600	11,888,852	1,705,574	210,706	川口信用金庫	29年3月
平18	消防車両購入事業	3,600	1.100	3,240,000	360,000	39,600	埼玉県市町村振興資金	32年2月
平18	(仮)西消防署複合施設整備事業債	41,800	1.100	37,620,000	4,180,000	459,800	埼玉県市町村振興資金	32年2月
平19	消防車両購入事業	132,400	1.520	99,300,000	33,100,000	1,887,043	埼玉りそな銀行	25年3月
平19	(仮)西消防署複合施設整備事業(地域再生)	58,400	1.300	51,920,000	6,480,000	758,563	青木信用金庫	30年3月
平19	消防車両購入事業(地域再生)	3,900	1.300	3,460,000	440,000	43,397	青木信用金庫	30年3月
平19	(仮)西消防署複合施設整備事業	700,500	1.100	700,500,000	0	7,705,500	市町村振興協会	35年3月
平19	(仮)西消防署複合施設整備事業(ふるさと)	175,100	0.800	175,100,000	0	1,400,800	埼玉県市町村振興資金	32年2月
平19	(仮)西消防署複合施設整備事業(施設外工事)(ふるさと)	39,000	0.800	39,000,000	0	312,000	埼玉県市町村振興資金	32年2月

7. 消防債

借入年度	事業名称	借入金額 (千円)	利率 (%)	未償還元金 (円)	元金 (円)	利子 (円)	借入先名称	償還期限 (平成)
平19	消防車両購入事業(西消防防工作)(ふるさと)	6,500	0.800	6,500,000	0	52,000	埼玉県市町村振興資金	32年2月
平19	消防車両購入事業(大谷教急車)(ふるさと)	2,100	0.800	2,100,000	0	16,800	埼玉県市町村振興資金	32年2月
平19	消防車両購入事業(第八分団)(ふるさと)	1,000	0.800	1,000,000	0	8,000	埼玉県市町村振興資金	32年2月
平19	消防車両購入事業(消防ポンプ)(ふるさと)	1,400	0.800	1,400,000	0	11,200	埼玉県市町村振興資金	32年2月
平20	消防車両購入事業(第三分団ポンプ)(減収補てん償)	1,400	1.570	1,400,000	0	20,294	埼玉りそな銀行	31年3月
平20	消防車両購入事業(東若教急車)(減収補てん償)	2,800	1.570	2,800,000	0	40,588	埼玉りそな銀行	31年3月
平20	消防車両購入事業(東若教急車)(減収補てん償)	7,000	1.570	7,000,000	0	101,469	埼玉りそな銀行	31年3月
平20	第三分団車庫整備事業(減収補てん償通常分)	1,300	1.570	1,300,000	0	18,844	埼玉りそな銀行	31年3月
平20	消防車両購入事業	62,300	0.900	62,300,000	0	482,354	青木信用金庫	26年3月
平20	消防施設整備事業	14,900	1.240	14,900,000	0	158,943	埼玉縣信用金庫	31年3月
平20	消防車両購入事業	37,300	0.500	37,300,000	0	184,711	全国市町村共済会	26年3月
平20	消防車両整備事業(ふるさと)	3,700	0.700	3,700,000	0	23,700	埼玉県市町村振興資金	33年2月
平20	消防車両整備事業	26,400	0.400	26,400,000	0	0	財務省(財政融資資金)	27年3月
平21	消防車両購入事業(東若教急車)(減収補てん償)	600	1.480	600,000	0	0	埼玉りそな銀行	32年3月
平21	消防車両購入事業(原市タンク車)(減収補てん償)	800	1.480	800,000	0	0	埼玉りそな銀行	32年3月
平21	消防車両購入事業(上平タンク車)(減収補てん償)	900	1.480	900,000	0	0	埼玉りそな銀行	32年3月
平21	防火水槽整備事業(減収補てん償)	300	1.480	300,000	0	0	埼玉りそな銀行	32年3月
平21	防火水槽整備事業	3,400	0.300	3,400,000	0	0	全国市町村共済会	27年3月
平21	消防車両購入事業	49,000	0.200	49,000,000	0	0	市町村振興協会	27年3月
平21	防火水槽整備事業(ふるさと)	900	0.600	900,000	0	0	埼玉県市町村振興資金	34年2月
平21	消防車両購入事業(ふるさと)	6,200	0.400	6,200,000	0	0	埼玉県市町村振興資金	27年2月
合 計		2,592,900		2,029,484,835	163,644,367	28,979,447		

8. 教育債

借入年度	事業名称	借入金額 (千円)	利率 (%)	未償還元金 (円)	元金 (円)	利子 (円)	借入先名称	償還期限 (平成)
昭60	義務教育施設整備事業	218,300	6.050	17,290,620	16,290,158	1,788,920	日本郵政公社(借債資金)	23年3月
昭60	大谷中学校用地買収事業	1,817,800	6.050	143,980,248	135,649,336	14,896,462	日本郵政公社(借債資金)	23年3月
昭62	東中学校拡張用地買収事業	270,500	4.800	55,386,252	16,778,582	3,264,956	財務省(旧運用部新幹)	26年3月
昭63	原市中学校拡張用地買収事業	355,300	4.850	95,120,661	21,065,020	5,382,652	財務省(旧運用部新幹)	26年3月
平元	(臨特)大石公民館用地取得事業	40,900	6.200	0	3,751,076	175,312	財務省(旧運用部新幹)	22年3月
平元	大石公民館建設・建物	10,200	6.200	0	935,476	43,722	財務省(旧運用部新幹)	22年3月
平元	大石公民館建設・用地	282,000	6.200	0	25,863,165	1,208,755	財務省(旧運用部新幹)	22年3月
平元	義務教育施設整備事業(2校)	39,200	6.200	0	3,595,163	168,027	日本郵政公社(借債資金)	22年3月
平2	大石公民館建設事業・建物	25,900	6.600	2,436,135	2,282,973	274,403	財務省(旧運用部新幹)	23年3月
平2	大石公民館建設事業	178,600	6.600	16,798,986	15,742,816	1,892,218	財務省(旧運用部新幹)	23年3月
平3	大石公民館建設事業	16,000	5.500	2,731,203	1,258,400	202,360	財務省(旧運用部新幹)	24年3月
平3	大石公民館建設事業(用地分)	172,300	5.500	29,411,642	13,551,395	2,179,163	財務省(旧運用部新幹)	24年3月
平4	大石北小学校校舎買収事業	27,800	4.400	6,508,437	1,987,365	352,193	財務省(旧運用部新幹)	25年3月
平4	給食共同調理場建設事業	62,300	4.400	14,585,453	4,453,700	789,264	財務省(旧運用部新幹)	25年3月
平4	中学校給食共同調理場建設事業	411,300	4.400	96,292,091	29,402,997	5,210,671	財務省(旧運用部新幹)	25年3月
平4	大谷公民館建設事業	1,011,000	4.400	236,691,718	72,274,325	12,808,139	財務省(旧運用部新幹)	25年3月
平8	平方スポーツ広場用地買収事業	1,775,000	2.450	1,040,600,000	61,200,000	26,620,276	埼玉りそな銀行	39年3月
平9	大谷小学校プール改築事業	42,400	2.000	21,741,459	2,482,304	472,126	財務省(旧運用部新幹)	30年3月
平10	大石中学校校舎改築事業	193,300	1.600	19,330,000	19,330,000	618,560	埼玉県市町村振興資金	23年2月
平11	大石小学校給食室改築改築事業	18,800	2.000	11,819,681	1,057,698	252,284	日本郵政公社(借債資金)	32年3月
平11	平方東小学校校舎大規模改造事業	170,300	2.000	0	18,780,000	281,158	埼玉りそな銀行	22年3月
平11	屋内運動場改修事業	33,300	2.000	0	3,700,000	55,550	埼玉りそな銀行	22年3月
平11	大石中学校校舎大規模改造事業	50,400	2.000	0	5,600,000	84,076	埼玉りそな銀行	22年3月
平11	図書館平方分館改修事業	22,800	2.000	0	2,480,000	36,933	埼玉りそな銀行	22年3月
平11	大石中学校校舎大規模改造事業	98,800	1.400	19,760,000	9,880,000	414,960	埼玉県市町村振興資金	24年2月
平12	今泉小学校用地買収事業	480,600	1.600	365,761,579	19,910,299	6,091,426	日本郵政公社(借債資金)	38年3月
平12	西中学校用地買収事業	431,900	1.600	328,698,346	17,892,756	5,474,171	日本郵政公社(借債資金)	38年3月
平12	西小学校校舎大規模改造事業	30,200	1.560	3,320,000	3,360,000	91,139	埼玉りそな銀行	23年3月
平12	屋内運動場改修事業	35,100	1.560	3,900,000	3,900,000	106,510	埼玉りそな銀行	23年3月
平12	西中学校校舎大規模改造事業	197,800	1.560	21,960,000	21,980,000	599,975	埼玉りそな銀行	23年3月
平13	上平小学校大規模改造事業	207,900	1.550	46,200,000	23,100,000	984,882	埼玉りそな銀行	24年3月
平13	大石小学校大規模改造事業	15,300	1.550	3,400,000	1,700,000	72,480	埼玉りそな銀行	24年3月
平13	東町小学校大規模改造事業	16,100	1.550	3,500,000	1,800,000	75,193	埼玉りそな銀行	24年3月
平13	大石中学校大規模改造事業	84,800	1.550	18,860,000	9,420,000	401,937	埼玉りそな銀行	24年3月
平13	大石南中学校大規模改造事業	35,000	1.550	7,700,000	3,900,000	164,728	埼玉りそな銀行	24年3月
平13	原市中学校大規模改造事業	21,100	1.550	4,580,000	2,360,000	98,449	埼玉りそな銀行	24年3月
平14	屋内運動場改修事業(原市・平方北)	30,500	0.850	10,100,000	3,400,000	107,544	埼玉りそな銀行	25年3月
平14	芝川小学校屋上防水事業	30,700	0.850	10,180,000	3,420,000	108,352	埼玉りそな銀行	25年3月
平14	原市南小大規模改造事業(繰越)	533,100	0.850	177,660,000	59,240,000	1,888,109	埼玉りそな銀行	25年3月
平14	芝川小学校用地買収事業	338,100	0.500	169,050,000	33,810,000	1,014,300	埼玉県市町村振興資金	27年2月
平15	尾山台小学校大規模改造事業	188,500	1.450	83,500,000	21,000,000	1,439,332	埼玉りそな銀行	26年3月
平15	学校図書館エアコン設置事業	55,300	0.500	33,180,000	5,530,000	193,550	埼玉県市町村振興資金	28年2月
平16	義務教育施設整備事業	151,800	0.800	85,678,040	16,728,984	785,864	日本郵政公社(借債資金)	27年3月

8. 教育債

借入年度	事業名称	借入金額 (千円)	利率 (%)	未償還元金 (円)	元金 (円)	利子 (円)	借入先名称	償還期限 (平成)
平16	坂町小学校屋上防水、坂町小学校用地、西中学校校舎・地域再生	25,700	1.400	14,277,784	2,855,554	229,901	埼玉りそな銀行	27年3月
平16	義務教育施設整備事業	111,200	0.920	61,600,000	12,400,000	652,357	大光銀行	27年3月
平16	義務教育施設整備事業	55,900	0.500	39,130,000	5,590,000	223,600	埼玉市町村振興資金	29年2月
平17	上平公民館改修事業	89,100	1.800	60,981,562	9,541,261	1,226,667	財務省(財政融資資金)	28年3月
平17	義務教育施設整備事業(アスベス)	28,300	2.050	18,700,000	3,200,000	432,594	埼玉りそな銀行	28年3月
平17	義務教育施設整備事業(補正予算)	258,500	2.200	203,060,000	18,480,000	4,772,517	埼玉りそな銀行	33年3月
平17	義務教育施設整備事業・芝川太平	126,500	2.050	83,900,000	14,200,000	1,938,473	埼玉りそな銀行	28年3月
平17	(仮)上尾市図書館駅前分館整備・地域再生	20,000	1.450	13,318,184	2,227,272	217,358	青木信用金庫	28年3月
平17	上平公民館改修事業	22,300	0.900	17,840,000	2,230,000	180,630	埼玉市町村振興資金	30年2月
平17	瓦葺小学校プール改修事業	8,000	0.900	6,400,000	800,000	64,800	埼玉市町村振興資金	30年2月
平17	図書館整備事業・本館、上尾駅前分館	117,700	0.900	94,160,000	11,770,000	953,370	埼玉市町村振興資金	30年2月
平18	学校教育施設等整備事業(芝川小)	215,000	1.820	167,200,000	23,900,000	3,369,572	埼玉りそな銀行	29年3月
平18	学校教育施設等整備事業(鶴川小)	355,200	1.820	276,240,000	39,480,000	5,566,961	埼玉りそな銀行	29年3月
平18	図書館屋上防水事業	7,100	1.100	6,390,000	710,000	78,100	埼玉市町村振興資金	32年2月
平18	市民体育館屋上防水事業	13,500	1.100	12,150,000	1,350,000	148,500	埼玉市町村振興資金	32年2月
平18	平方北小学校屋上防水事業	34,600	1.100	31,140,000	3,460,000	380,600	埼玉市町村振興資金	32年2月
平18	大石中学校外壁改修事業	9,300	1.100	8,370,000	930,000	102,300	埼玉市町村振興資金	32年2月
平19	学校教育施設整備事業(小学校)	113,600	1.840	100,960,000	12,640,000	2,032,254	埼玉りそな銀行	30年3月
平19	学校教育施設等整備事業(中学校)	215,700	1.300	191,720,000	23,980,000	2,726,378	青木信用金庫	30年3月
平19	東中学校屋上防水事業(ふるさと)	22,400	0.800	22,400,000	0	179,200	埼玉市町村振興資金	32年2月
平19	大石北小学校外壁改修事業(ふるさと)	21,600	0.800	21,600,000	0	172,800	埼玉市町村振興資金	32年2月
平19	小学校校舎大規模改修(耐震補強)事業(ふるさと)	14,200	0.800	14,200,000	0	113,600	埼玉市町村振興資金	32年2月
平19	上尾中学校屋内運動場改修事業(ふるさと)	9,500	0.800	9,500,000	0	76,000	埼玉市町村振興資金	32年2月
平20	大石南小学校プール改修事業(減収補てん債)	1,300	1.570	1,300,000	0	18,843	埼玉りそな銀行	31年3月
平20	大石南小学校プール改修工事	8,000	0.900	8,000,000	0	61,939	青木信用金庫	28年3月
平20	今泉小学校校舎大規模改修(耐震補強)事業	82,900	1.240	82,900,000	0	884,326	武蔵野銀行	31年3月
平20	原市小学校校舎大規模改修(耐震補強)事業	165,200	1.100	165,200,000	0	1,563,289	あだち野農協同組合	31年3月
平20	上平中学校校舎大規模改修(耐震補強)事業	120,300	1.100	120,300,000	0	1,138,400	あだち野農協同組合	31年3月
平20	大石小学校校舎大規模改修(耐震補強)事業	97,600	1.240	97,600,000	0	1,041,137	埼玉県信用金庫	31年3月
平20	平方小学校校舎大規模改修(耐震補強)事業	64,400	1.240	64,400,000	0	686,980	埼玉県信用金庫	31年3月
平20	大石南小学校プール改修事業債(ふるさと)	4,100	0.700	4,100,000	0	26,262	埼玉市町村振興資金	33年2月
平20	小学校大規模改修(耐震補強設計)事業(ふるさと)	20,000	0.700	20,000,000	0	128,110	埼玉市町村振興資金	33年2月
平20	中学校校舎大規模改修(耐震補強設計)事業(ふるさと)	9,300	0.700	9,300,000	0	59,573	埼玉市町村振興資金	33年2月
平21	大石南小学校校舎大規模改修(耐震補強)事業	104,300	0.900	104,300,000	0	0	財務省(財政融資資金)	32年3月
平21	瓦葺小学校校舎大規模改修(耐震補強)事業	93,300	0.900	93,300,000	0	0	財務省(財政融資資金)	32年3月
平21	東町小学校校舎大規模改修(耐震補強)事業	60,300	0.900	60,300,000	0	0	財務省(財政融資資金)	32年3月
平21	大石北小学校校舎大規模改修(耐震補強)事業	99,500	0.900	99,500,000	0	0	財務省(財政融資資金)	32年3月
平21	瓦葺中学校校舎大規模改修(耐震補強)事業	100,200	0.900	100,200,000	0	0	財務省(財政融資資金)	32年3月
平21	上尾中学校校舎大規模改修(耐震補強)事業	43,100	0.900	43,100,000	0	0	財務省(財政融資資金)	32年3月
平21	図書館本館エレベーター改修事業(減収補てん)	400	1.480	400,000	0	0	埼玉りそな銀行	32年3月
平21	大谷公民館空調設備改修事業	11,000	0.460	11,000,000	0	0	青木信用金庫	27年3月
平21	図書館エレベーター改修事業	5,300	0.460	5,300,000	0	0	青木信用金庫	27年3月
平21	小学校校舎大規模改修(耐震補強)事業	19,200	0.948	19,200,000	0	0	あだち野農協同組合	32年3月
平21	富士見小学校校舎改築実施設計事業	34,100	0.948	34,100,000	0	0	あだち野農協同組合	32年3月
平21	中学校校舎大規模改修(耐震補強)事業	9,000	0.948	9,000,000	0	0	あだち野農協同組合	32年3月
平21	小学校校舎大規模改修(耐震補強)事業(ふるさと)	13,100	0.500	13,100,000	0	0	埼玉市町村振興資金	34年2月
平21	小学校校舎改築事業(ふるさと)	11,300	0.500	11,300,000	0	0	埼玉市町村振興資金	34年2月
平21	中学校校舎大規模改修(耐震補強)事業(ふるさと)	14,200	0.500	14,200,000	0	0	埼玉市町村振興資金	34年2月
平21	図書館本館エレベーター改修事業(ふるさと)	1,300	0.600	1,300,000	0	0	埼玉市町村振興資金	34年2月
合計		13,716,400		5,875,650,081	931,588,075	130,618,472		

9. その他

借入年度	事業名称	借入金額 (千円)	利率 (%)	未償還元金 (円)	元金 (円)	利子 (円)	借入先名称	償還期限 (平成)
平10	減税補てん債	1,242,500	2.100	712,426,593	71,203,747	16,084,371	財務省(国債)	31年3月
平10	減税補てん債	174,100	2.000	99,465,972	9,991,832	2,139,446	財務省(国債)	31年3月
平11	減税補てん債	386,100	2.100	243,508,791	21,668,738	5,455,562	財務省(国債)	32年3月
平12	減税補てん債	423,500	1.600	286,938,594	23,676,557	4,875,513	財務省(国債)	33年3月
平13	減税補てん債	439,700	1.400	308,685,170	24,574,651	4,579,927	財務省(財政融資資金)	33年9月
平14	減税補てん債	437,800	0.800	327,631,359	24,825,115	2,770,101	財務省(財政融資資金)	34年9月
平15	減税補てん債	411,900	1.300	345,644,670	22,371,897	4,711,743	日本郵政公社(国債)	36年3月
平16	減税補てん債平成7・8年借換分	5,098,900	1.100	2,363,832,934	509,636,982	30,210,512	財務省(財政融資資金)	26年9月
平16	減税補てん債(恒久減税分)	402,500	1.400	359,949,802	21,423,503	5,264,507	財務省(財政融資資金)	37年3月
平16	減税補てん債(先行減税分)	59,500	1.100	37,797,084	7,313,808	476,162	日本郵政公社(国債)	27年3月
平17	減税補てん債(恒久減税分)	417,500	1.900	361,130,045	19,146,408	7,134,736	日本郵政公社(国債)	38年3月
平18	減税補てん債	330,100	1.600	292,159,408	15,357,862	4,859,090	日本郵政公社(国債)	38年9月
小計		9,824,100		5,739,170,422	771,191,100	88,561,670		
平9	臨時税収補てん債	976,200	2.200	475,634,783	57,723,014	11,418,132	財務省(国債)	29年9月
小計		976,200		475,634,783	57,723,014	11,418,132		

9. その他

借入 年度	事業名称	借入金額 (千円)	利率 (%)	未償還元金 (円)	元金 (円)	利子 (円)	借入先名称	償還期限 (平成)
平13	臨時財政対策債	779,300	1.400	547,096,547	43,554,756	8,117,208	財務省(財政融資資金)	33年 9月
平14	臨時財政対策債	1,617,300	0.800	1,256,265,641	91,342,392	10,598,544	財務省(財政融資資金)	35年 3月
平15	臨時財政対策債	3,648,200	1.300	3,061,376,270	198,147,987	41,731,921	財務省(財政融資資金)	36年 3月
平16	臨時財政対策債	2,635,200	1.400	2,356,620,418	140,261,407	34,467,143	財務省(財政融資資金)	37年 3月
平17	臨時財政対策債	2,020,000	1.800	1,917,441,510	102,558,490	35,900,554	財務省(財政融資資金)	38年 3月
平18	臨時財政対策債	1,832,100	1.600	1,832,100,000	0	29,313,600	財務省(財政融資資金)	39年 3月
平19	臨時財政対策債	1,662,000	1.300	1,662,000,000	0	21,606,000	財務省(財政融資資金)	40年 3月
平20	臨時財政対策債	1,556,900	1.200	1,556,900,000	0	17,531,120	財務省(財政融資資金)	41年 3月
平21	臨時財政対策債	2,416,400	1.200	2,416,400,000	0	0	財務省(財政融資資金)	42年 3月
	小計	18,167,400		16,606,200,386	575,865,032	199,266,090		
平20	減収補てん債(特例分)	577,500	1.570	577,500,000	0	8,147,654	埼玉りそな銀行	41年 3月
平21	減収補てん債(特例分)	64,400	1.480	64,400,000	0	0	埼玉りそな銀行	32年 3月
	小計	641,900		641,900,000	0	8,147,654		
平21	退職手当債	1,050,000	0.948	1,050,000,000	0	0	あだち野農協同組合	32年 3月
	小計	1,050,000		1,050,000,000	0	0		
	合計	30,659,600		24,512,905,591	1,404,779,146	307,393,546		
総合計		101,746,200		60,076,717,578	6,077,972,168	1,040,374,869		

11 予備費

予算額 40,000千円
 充用額 31,716千円 (充用率 79.3%)

【予備費の充用先】

(款) 2 総務費 (項) 1 総務管理費

(目) 1 一般管理費

(単位：千円)

所属名	事業名	決算額	実施内容等
庶務課	顧問弁護士等委託事業	315	訴訟を提起され、口頭弁論期日が指定されたことから、緊急に弁護士に訴訟委任する必要が生じたもの

(目) 5 財産管理費

(単位：千円)

所属名	事業名	決算額	実施内容等
用地管財課	プラザ館維持管理事業	1,628	空調設備が故障したため緊急に交換工事を行ったもの

(目) 15 コミュニティセンター運営費

(単位：千円)

所属名	事業名	決算額	実施内容等
自治振興課	コミュニティセンター整備・改修事業	3,791	冷凍機冷媒配管が故障したため緊急に修繕を行ったもの
自治振興課	コミュニティセンター整備・改修事業	313	陶芸室に床面亀裂を発見したため緊急に床面改修工事を行ったもの
自治振興課	コミュニティセンター整備・改修事業	1,365	陶芸窯が修繕不可能となり緊急に購入したもの

(目) 20 児童館運営費

(単位：千円)

所属名	事業名	決算額	実施内容等
青少年課	児童館アッピーランド維持管理事業	468	展示物「光る森」の破損を発見したため緊急に修繕を行ったもの

(目) 22 イコス上尾運営費

(単位：千円)

所属名	事業名	決算額	実施内容等
自治振興課	イコス上尾整備・改修事業	987	事務室空調設備が故障したため緊急に改修工事を行ったもの

(目) 25 公共施設整備基金費

(単位：千円)

所属名	事業名	決算額	実施内容等
財政課	公共施設整備基金管理事業	569	基金に積み立てるもの

(款) 2 総務費 (項) 2 徴税費

(目) 2 賦課徴収費

(単位:千円)

所属名	事業名	決算額	実施内容等
納税課	徴収事務事業	8,877	景気の低迷により当初予算額を超える還付金が発生したため充用を行ったもの

(款) 3 民生費 (項) 2 児童福祉費

(目) 3 保育所費

(単位:千円)

所属名	事業名	決算額	実施内容等
子ども家庭課	市立保育所運営事業	230	かわらぶき保育所内で保育中に発生した児童の負傷事故が和解したため損害賠償金を支払うもの

(目) 4 知的障害児通園施設つくし学園運営費

(単位:千円)

所属名	事業名	決算額	実施内容等
つくし学園	つくし学園管理運営事業	309	施設内非常用照明器具が故障したため緊急に交換を行ったもの

(目) 6 乳幼児相談センター運営費

(単位:千円)

所属名	事業名	決算額	実施内容等
乳幼児相談センター	乳幼児相談センター維持管理事業	177	リハビリ室空調機の冷媒ガス漏れを発見したため緊急に修繕を行ったもの
乳幼児相談センター	乳幼児相談センター維持管理事業	26	ホール・待合室系統空調機が故障したため緊急に修繕を行ったもの

(目) 7 子育て支援センター運営費

(単位:千円)

所属名	事業名	決算額	実施内容等
子ども家庭課	子育て支援センター運営事業	16	交流室の蛍光灯が故障したため緊急に修繕を行ったもの

(款) 4 衛生費 (項) 1 保健衛生費

(目) 1 保健衛生総務費

(単位:千円)

所属名	事業名	決算額	実施内容等
健康推進課	平日夜間及び休日急患診療所運営委託事業	424	年末年始診療を充実させるため緊急に医師等を増員するための委託料を増額するもの

(目) 2 予防費

(単位:千円)

所属名	事業名	決算額	実施内容等
健康推進課	予防接種事業	31	ポリオワクチンを保管するためのフリーザーが故障したため緊急に撤去を行ったもの
健康推進課	予防接種事業	260	ポリオワクチンを保管するためのフリーザーが故障し撤去したため、緊急に新たなフリーザーを設置したもの

(款) 4 衛生費 (項) 1 保健衛生費

(目) 4 環境衛生費

(単位: 千円)

所属名	事業名	決算額	実施内容等
環境政策課	環境政策課一般事務費	370	県道さいたま・栗橋線の上尾伊奈斎場つつじ苑入口部分の道路境界を確定する必要が生じたため、緊急に分筆測量及び登記を行なったもの
生活環境課	衛生害虫駆除事業	67	10月7日の集中豪雨による浸水被害のため緊急に薬剤散布が必要となったもの

(目) 7 消費生活費

(単位: 千円)

所属名	事業名	決算額	実施内容等
消費生活センター	消費生活センター一般事務費	105	消費生活センター事務室設備の給湯器が故障したため緊急に修繕を行ったもの

(款) 4 衛生費 (項) 3 葬祭事業費

(目) 2 斎場運営費

(単位: 千円)

所属名	事業名	決算額	実施内容等
環境政策課	上尾伊奈斎場つつじ苑管理運営事業	795	上尾伊奈斎場つつじ苑の火葬炉制御及び監視を行うためのタッチパネル表示器が故障したため緊急に修繕を行ったもの

(款) 5 農林水産業費 (項) 1 農業費

(目) 3 農業振興費

(単位: 千円)

所属名	事業名	決算額	実施内容等
農政課	市民農園管理運営事業	482	施設の浄化槽に汚泥が蓄積したため、機能維持のため、緊急に汲取り清掃を行ったもの

(目) 7 地籍調査費

(単位: 千円)

所属名	事業名	決算額	実施内容等
農政課	地籍調査事業	462	過去の地籍調査における登記錯誤が発覚したため、緊急に修正作業(嘱託登記)を行ったもの

(款) 7 土木費 (項) 4 都市計画費

(目) 5 都市下水路費

(単位: 千円)

所属名	事業名	決算額	実施内容等
河川課	芝川都市下水路整備・管理事業	1,292	芝川都市下水路親水護岸(上尾市文化センター前)内にある竣工記念碑と一体化した噴水に漏水が発生したため緊急に修繕を行ったもの

(款) 8 消防費 (項) 1 消防費

(目) 1 常備消防費

(単位: 千円)

所属名	事業名	決算額	実施内容等
管理課	管理課一般事務費	144	大谷分署の冷蔵庫が故障したため、緊急に購入したもの

(款) 9 教育費 (項) 5 社会教育費

(目) 2 公民館費

(単位: 千円)

所属名	事業名	決算額	実施内容等
生涯学習課	公民館管理運営事業	650	上平公民館事務室の空調設備が故障したため緊急に修繕を行ったもの
生涯学習課	公民館管理運営事業	1,292	上平公民館の図書室と和室に雨漏りが生じたため緊急に屋根の修繕を行ったもの

(目) 3 図書館費

(単位: 千円)

所属名	事業名	決算額	実施内容等
図書館	図書館施設管理事業	1,486	平方分館のブックポスト周辺が火災被害に遭ったことに伴い、緊急に施設の修繕が必要となったもの
図書館	図書館分館等運営事業	122	平方分館のブックポスト周辺が火災被害に遭ったことに伴い、緊急に返却本カートの購入等が必要となったもの

(款) 9 教育費 (項) 6 保健体育費

(目) 2 学校給食費

(単位: 千円)

所属名	事業名	決算額	実施内容等
学校保健課	小学校給食室管理運営事業	451	小学校給食室について、衛生状態の維持、危険防止等のため緊急性を要する修繕を行ったもの
学校保健課	小学校給食室管理運営事業	1,553	小学校5校で学級数が増加する見込となったことに伴い、新年度の給食開始に間に合わせるため、緊急に食器整備を行ったもの
学校保健課	小学校給食室管理運営事業	2,659	東小学校給食室の給湯器が故障したため緊急に整備したもの

指定管理者から提出された

事業報告書の概要

地方自治法第244条の2第7項及び、上尾市公の施設に係る指定管理者の指定の手續等に関する条例第5条の規定に基づき、指定管理者より市長に提出された事業報告書の概要を、同条例に関する指針第4条の規定に基づき報告する。

事業名	財団法人上尾市地域振興公社による「上尾市コミュニティーセンター」の管理運営
-----	---------------------------------------

所属名	自治振興課
-----	-------

1 指定管理業務の実施状況及び利用状況に関する事項（条例第5条第1号及び第2号に係る事項）

・業務に従事する職員の人数 公社職員（非常勤職員含む）4人

施設の利用者数（単位：人）

室名	利用者数
ホール	43,400
集会室・和室	120,575
展示室見学者	7,819
合計	171,794

2 指定管理業務に係る経理の状況に関する事項（条例第5条第4号に係る事項）（単位：円）

科目	予算額(A)	決算額(B)	不用額(A-B)
職員等賃金	14,042,000	12,730,511	1,311,489
福利厚生費	2,755,000	2,430,558	324,442
旅費交通費	2,000	1,380	620
消耗品費	992,000	991,960	40
燃料費	262,900	262,836	64
印刷製本費	88,000	85,050	2,950
光熱水費	11,824,000	11,823,371	629
修繕費	3,222,000	3,221,089	911
役務費	507,000	503,825	3,175
委託費	47,581,000	47,544,000	37,000
賃借料	2,848,100	2,842,418	5,682
什器備品費	1,008,000	1,007,580	420
負担金支出	27,000	26,300	700
租税公課	115,000	114,600	400
合計	85,274,000	83,585,478	1,688,522

事業名	財団法人上尾市地域振興公社による「上尾市文化センター」の管理運営
-----	----------------------------------

所属名	自治振興課
-----	-------

1 指定管理業務の実施状況及び利用状況に関する事項（条例第5条第1号及び第2号に係る事項）

・業務に従事する職員の人数 公社職員（嘱託職員含む）4人

施設の利用者数（単位：人）

室名	利用者数
大ホール	104,702
中ホール	33,788

室名	利用者数
小ホール	21,748
集会室	142,853
その他	6,226
計	309,317

2 指定管理業務に係る経理の状況に関する事項（条例第5条第4号に係る事項）（単位：円）

科目	予算額(A)	決算額(B)	不用額(A-B)
職員等賃金	15,422,000	14,163,645	1,258,355
福利厚生費	2,937,000	2,671,971	265,029
旅費交通費	4,000	2,700	1,300
消耗品費	2,875,000	2,874,441	559
燃料費	8,174,000	8,173,363	637
印刷製本費	187,000	186,585	415
光熱水費	18,466,000	18,465,392	608
修繕費	3,247,000	3,246,175	825
役務費	2,623,000	2,622,214	786
委託費	78,610,000	78,609,531	469
賃借料	873,000	848,207	24,793
什器備品費	1,630,000	1,629,922	78
負担金支出	22,000	22,000	0
租税公課	177,000	176,600	400
合計	135,247,000	133,692,746	1,554,254

事業名	財団法人上尾市地域振興公社による「イコス上尾」の管理運営
-----	------------------------------

所属名	自治振興課
-----	-------

1 指定管理業務の実施状況及び利用状況に関する事項（条例第5条第1号及び第2号に係る事項）

・業務に従事する職員の人数 公社職員（非常勤職員含む）4人

施設の利用者数（単位：人）

室名	利用人数
ホール	31,386
リフレッシュルーム	8,549
研修室	5,144
大会議室	4,241
中会議室	2,976
特別小会議室	971
和室	4,306
野外ステージ	0
計	57,573

2 指定管理業務に係る経理の状況に関する事項（条例第5条第4号に係る事項）（単位：円）

科目	予算額(A)	決算額(B)	不用額(A-B)
職員等賃金	14,396,000	12,121,083	2,274,917
福利厚生費	2,928,000	2,408,005	519,995
旅費交通費	1,000	460	540
消耗品費	815,000	814,620	380

科 目	予 算 額(A)	決 算 額(B)	不 用 額(A-B)
燃 料 費	1,651,000	1,643,880	7,120
印 刷 製 本 費	50,000	49,980	20
光 熱 水 費	5,252,000	5,251,092	908
修 繕 費	4,556,000	4,555,425	575
役 務 費	685,000	666,003	18,997
委 託 費	33,747,000	33,698,490	48,510
賃 借 料	1,351,000	1,241,627	109,373
什 器 備 品 費	274,000	273,042	958
負 担 金 支 出	0	0	0
租 税 公 課	116,000	114,800	1,200
合 計	65,822,000	62,838,507	2,983,493

事 業 名	上尾都市開発株式会社による「上尾駅西口レンタサイクル」の管理運営
-------	----------------------------------

所 属 名	市 民 安 全 課
-------	-----------

1 指定管理業務の実施状況及び利用状況に関する事項（条例第5条第1号及び第2号に係る事項）

- ・業務に従事する人数 4人
- ・施設の利用者数 7,286人(年間)

2 指定管理業務に係る経理の状況に関する事項（条例第5条第4号に係る事項） (単位：円)

科 目	予 算 額(A)	決 算 額(B)	不 用 額(A-B)
管 理 費	12,713,000	10,296,000	2,417,000
需 用 費	84,000	162,000	△78,000
役 務 費	697,000	619,000	78,000
諸 経 費	0	2,417,000	△2,417,000
合 計	13,494,000	13,494,000	0

事 業 名	社会福祉法人上尾市社会福祉協議会による「福祉作業所かしの木園」の管理運営
-------	--------------------------------------

所 属 名	障 害 福 祉 課
-------	-----------

1 指定管理業務の実施状況及び利用状況に関する事項（条例第5条第1号及び第2号に係る事項）

- ・業務に従事する職員の人数 常勤職11人、臨時職員1人
- ・施設の利用者数 28人

2 指定管理業務に係る経理の状況に関する事項（条例第5条第4号に係る事項） (単位：円)

科 目	予 算 額(A)	決 算 額(B)	不 用 額(A-B)
職 員 等 賃 金	63,432,000	58,943,402	4,488,598
福 利 厚 生 費	657,000	470,193	186,807
諸 謝 金	66,000	28,000	38,000
旅 費 交 通 費	315,000	305,420	9,580
消 耗 品 費	267,000	266,820	180

科 目	予 算 額(A)	決 算 額(B)	不 用 額(A-B)
器具什器費	431,000	430,500	500
燃 料 費	620,000	432,277	187,723
印刷製本費	71,000	70,116	884
光熱水費	1,015,000	801,217	213,783
修繕費	233,000	224,253	8,747
保健衛生費	493,000	444,663	48,337
通信運搬費	75,000	74,833	167
手 数 料	16,000	4,935	11,065
損害保険料	527,000	508,700	18,300
租 税 公 課	77,000	41,300	35,700
賃 借 料	60,000	4,800	55,200
車 輛 費	64,000	43,050	20,950
食 料 費	356,000	356,000	0
研 修 費	64,000	0	64,000
積立預金	4,385,000	4,381,800	3,200
合 計	73,224,000	67,832,279	5,391,721

事業名	社会福祉法人上尾市社会福祉協議会による「老人福祉センターことぶき荘」の管理運営
-----	---

所属名	高 齢 介 護 課
-----	-----------

1 指定管理業務の実施状況及び利用状況に関する事項（条例第5条第1号及び第2号に係る事項）

1-1 業務に従事する職員の人数

職 員 数	
常 勤	非 常 勤
2人（社協兼務）	3人

1-2 利用者数（日数）

年間開所日数	241日
利用者延人数	49,667人
1日平均利用人数	206人

2 指定管理業務に係る経理の状況に関する事項（条例第5条第4号に係る事項）

（単位：円）

科 目	予 算 額(A)	決 算 額(B)	不 用 額(A-B)
職員等賃金	16,668,000	15,954,471	713,529
福利厚生費	98,000	76,300	21,700
旅費交通費	3,000	0	3,000
消耗品費	986,000	985,764	236
燃 料 費	1,908,000	1,616,610	291,390
光熱水費	3,765,000	3,336,785	428,215
修繕費	782,000	672,945	109,055
医薬材料費	10,000	0	10,000
役 務 費	69,000	50,820	18,180
委 託 費	404,000	403,725	275
賃 借 料	690,000	683,364	6,636
そ の 他	1,410,000	1,395,799	14,201
合 計	26,793,000	25,176,583	1,616,417

事業名	社会福祉法人彩光会による「養護老人ホーム恵和園」の管理運営
-----	-------------------------------

所属名	高齢介護課
-----	-------

1 指定管理業務の実施状況及び利用状況に関する事項（条例第5条第1号及び第2号に係る事項）

1-1 業務に従事する職員の人数 (単位:人)

職 種		常 勤	非 常 勤	備 考
養護老人ホーム	施 設 長	1		
	医 師		1	
	生 活 相 談 員	2		
	介 護 職 員 (支 援 員)	7	3	
	看 護 師 又 は 准 看 護 師	1		
	栄 養 士	1		
	調 理 員			業務委託
	事 務 員	2		うち1人兼務
	そ の 他		2	警備員
合 計	14	6		
デイサービス	管 理 者	1		兼務
	生 活 指 導 員	2		うち1人兼務
	看 護 師 又 は 准 看 護 師	1	2	
	介 護 職 員 (支 援 員)	2	5	うち1人兼務
	運 転 手		1	シルバー人材センター
	事 務 員	1		兼務
合 計	7	8		

1-2 利用入所者数 (年間延べ人数) 570人

2 指定管理業務に係る経理の状況に関する事項（条例第5条第4号に係る事項） (単位:円)

科 目	予 算 額(A)	決 算 額(B)	差 異(A-B)
職員等賃金	84,944,999	86,437,673	△1,592,674
福利厚生費	966,550	594,360	372,190
旅費交通費	52,000	38,060	13,940
消耗品費	350,000	304,411	45,589
燃料費	1,363,880	2,514,522	△1,150,642
光熱水費	10,721,988	9,501,633	1,220,355
修繕費	1,410,000	971,729	438,271
医薬材料費	173,000	94,667	78,333
役務費	1,383,208	1,381,666	1,542
委託費	4,455,640	4,654,878	△199,238
賃借料	1,553,450	1,425,483	127,967
その他	46,490,097	39,644,599	6,845,498
合 計	153,764,812	147,563,681	6,201,131

事業名	財団法人上尾市地域振興公社による「健康プラザわくわくランド」の管理運営
-----	-------------------------------------

所属名	西貝塚環境センター
-----	-----------

- 1 指定管理業務の実施状況及び利用状況に関する事項（条例第5条第1号及び第2号に係る事項）
- ・業務に従事する職員の数 公社職員（非常勤職員含む）5人
 - ・施設の利用者数 166,424人

- 2 指定管理業務に係る経理の状況に関する事項（条例第5条第4号に係る事項） (単位：円)

科目	予算額(A)	決算額(B)	不用額(A-B)
職員等賃金	27,043,000	24,032,404	3,010,596
報償費	220,000	220,000	0
旅費交通費	7,000	1,070	5,930
消耗品費	5,290,000	5,289,775	225
燃料費	66,000	48,365	17,635
印刷製本費	186,000	183,960	2,040
光熱水費	49,338,000	47,812,355	1,525,645
修繕費	4,742,000	4,741,483	517
医薬材料費	1,464,000	1,463,809	191
役務費	2,472,000	2,466,454	5,546
委託費	119,033,000	118,691,490	341,510
賃借料	4,402,000	4,225,975	176,025
什器備品費	683,000	682,080	920
負担金	13,000	0	13,000
租税公課	214,000	213,900	100
合計	215,173,000	210,073,120	5,099,880

事業名	財団法人上尾市地域振興公社による「上尾伊奈斎場つつじ苑」の管理運営
-----	-----------------------------------

所属名	環境政策課
-----	-------

- 1 指定管理業務の実施状況及び利用状況に関する事項（条例第5条第1号及び第2号に係る事項）

- 1-1 業務に従事する職員の数 (単位：人)

	公社職員数		運営業務委託職員数	
	全職員数	勤務職員数	全職員数	勤務職員数
管理運営 包括業務	4人 3人：正規職員 1人：非常勤嘱託職員	基本3人(最少2人) 友引日を除く	—	—
火葬業務	—	—	6人	標準4人
受付等業務	—	—	4人	2人
清掃業務	—	—	8人	4人
有人警備業務	—	—	4人	2人

- 1-2 利用件数（日数）

火葬件数	1,977件
式場利用件数	861件
霊安室利用日数	延べ814日
小動物火葬件数	1,047件

2 指定管理業務に係る経理の状況に関する事項 (条例第5条第4号に係る事項) (単位:円)

科 目	予 算 額 (A)	決 算 額 (B)	不 用 額 (A-B)
職員等賃金	17,307,000	16,796,629	510,371
福利厚生費	3,545,000	3,372,084	172,916
旅費交通費	2,000	0	2,000
消耗品費	2,039,000	2,038,721	279
燃料費	27,000	26,951	49
印刷製本費	123,000	122,965	35
光熱水費	23,204,000	23,203,594	406
修繕費	7,369,000	7,368,795	205
医薬材料費	35,000	34,916	84
役務費	635,000	634,389	611
委託費	87,801,000	87,800,945	55
賃借料	1,245,000	1,244,389	611
什器備品費	184,000	183,750	250
租税公課	160,000	148,800	11,200
合 計	143,676,000	142,976,928	699,072

3 使用料又は利用料金の収入の実績に関する事項 (条例第5条第3号に係る事項)

使用料 (単位:円)

火葬場利用料	16,863,000
式場利用料	77,559,000
霊安室利用料	3,608,000
小動物火葬料	7,012,500

事業名	財団法人上尾市地域振興公社による「上尾市自然学習館」の管理運営
-----	---------------------------------

所属名	みどり公園課
-----	--------

1 指定管理業務の実施状況及び利用状況に関する事項 (条例第5条第1号及び第2号に係る事項)

- ・業務に従事する職員の人数 常勤2人 非常勤3人
- ・実施事業名 自然学習教室、天文科学教室、ものづくり教室など
- ・施設の利用者数 61,451人(年間)

2 使用料又は利用料金の収入の実績に関する事項 (条例第5条第3号に係る事項)

収 入 科 目	年 間 合 計 (円)
自動販売機設置徴収金	24,000
自然学習館使用料	0
自然学習館売店電気等使用料	537,039
複写機使用料	7,170
売電収益金	48

3 指定管理業務に係る経理の状況に関する事項 (条例第5条第4号に係る事項) (単位:円)

科 目	予 算 額 (A)	流 用 額 (C)	決 算 額 (B)	不 用 額 (A+C-B)
職員等賃金	19,632,000		18,698,774	933,226
福利厚生費	3,546,000		3,417,955	128,045

科 目	予 算 額 (A)	流 用 額 (C)	決 算 額 (B)	不 用 額 (A+C-B)
諸 謝 金	320,000	△ 80,000	240,000	0
旅 費 交 通 費	11,000		930	10,070
消 耗 品 費	985,000	186,000	1,170,312	688
燃 料 費	102,000	△ 51,000	50,102	898
印 刷 製 本 費	57,000		56,858	142
光 熱 水 費	4,344,000	△ 88,000	4,198,132	57,868
修 繕 費	720,000	901,000	1,609,450	11,550
医 薬 材 料 費	10,000		9,985	15
役 務 費	533,000		508,159	24,841
委 託 費	12,324,000	△ 1,013,000	11,310,489	511
賃 借 料	1,338,000	△ 54,000	1,242,646	41,354
什 器 備 品 費	191,000	222,000	412,377	623
負 担 金 支 出	9,000		0	9,000
租 税 公 課	170,000	△ 23,000	24,600	122,400
合 計	44,292,000	0	42,950,769	1,341,231

事業名	財団法人上尾市地域振興公社による「上尾市バーベキュー場」の管理運営
-----	-----------------------------------

所属名	みどり公園課
-----	--------

- 1 指定管理業務の実施状況及び利用状況に関する事項（条例第5条第1号及び第2号に係る事項）
- ・業務に従事する職員の人数 常勤2人
 - ・施設の利用者数 9,441人(年間)

- 2 指定管理業務に係る経理の状況に関する事項（条例第5条第4号に係る事項） (単位：円)

科 目	予 算 額 (A)	流 用 額 (C)	決 算 額 (B)	不 用 額 (A+C-B)
消 耗 品 費	65,000	22,000	86,920	80
光 熱 水 費	118,000		116,570	1,430
修 繕 費	100,000		99,750	250
医 薬 材 料 費	2,000		1,820	180
役 務 費	51,000	△22,000	26,060	2,940
委 託 費	1,644,000		1,643,182	818
租 税 公 課	1,000		1,000	0
合 計	1,981,000	0	1,975,302	5,698

事業名	財団法人上尾市地域振興公社による「上尾丸山公園外118公園」の管理運営
-----	-------------------------------------

所属名	みどり公園課
-----	--------

- 1 指定管理業務の実施状況及び利用状況に関する事項（条例第5条第1号及び第2号に係る事項）
- ・業務に従事する職員の人数 常勤12人、非常勤5人
 - ・施設の利用者数 420,363人(年間)

2 使用料又は利用料金の収入の実績に関する事項 (条例第5条第3号に係る事項)

収 入 科 目	年 間 合 計 (円)
上 平 公 園 野 球 場	4,272,400
上 平 公 園 テ ニ ス コ ー ト	13,846,390
平 塚 公 園 テ ニ ス コ ー ト	1,320,400
公 衆 電 話 使 用 料	0
複 写 機 使 用 料	3,460

3 指定管理業務に係る経理の状況に関する事項 (条例第5条第4号に係る事項)

(単位:円)

科 目	予 算 額 (A)	流 用 額 (C)	決 算 額 (B)	不 用 額 (A+C-B)
職 員 等 賃 金	61,930,000	0	58,486,090	3,443,910
福 利 厚 生 費	12,529,000	0	11,560,443	968,557
旅 費	13,000	△6,000	6,520	480
消 耗 品 費	3,700,000	△68,000	3,631,996	4
燃 料 費	1,098,000	△311,000	764,424	22,576
食 料 費	1,000	△1,000	0	0
印 刷 製 本 費	54,000	143,000	196,350	650
光 熱 水 費	28,272,000	△6,178,000	22,058,951	35,049
修 繕 費	3,400,000	7,174,000	10,573,617	383
医 薬 材 料 費	341,000	△107,000	232,797	1,203
役 務 費	3,820,000	46,000	3,862,323	3,677
委 託 料	135,926,000	△3,733,000	132,192,575	425
賃 貸 料	2,463,000	37,000	2,499,553	447
工 事 請 負 費	1,900,000	1,773,000	3,671,850	1,150
原 材 料 費	3,023,000	1,166,000	4,188,217	783
負 担 金	76,000	△34,000	41,400	600
租 税 公 課	268,000	△7,000	261,000	0
備 品 購 入 費	0	106,000	105,445	555
合 計	258,814,000	0	254,333,551	4,480,449

基金運用狀況

財政調整基金

所属名	財政課
-----	-----

(単位：円)

① 平成 20 年度末現在高	平成 21 年度運用状況		平成 21 年度末現在高 ①+②-③
	② 積立額	③ 取崩額	
1,936,372,918	142,268,624	0	2,078,641,542

内 容	金 額
預金利子	3,400,624
一般財源	138,868,000
計	142,268,624

内 容	金 額
	0
計	0

公共施設整備基金

所属名	財政課
-----	-----

(単位：円)

① 平成 20 年度末現在高	平成 21 年度運用状況		平成 21 年度末現在高 ①+②-③
	② 積立額	③ 取崩額	
557,128,694	1,467,352	0	558,596,046

内 容	金 額
土地貸付収入	540,000
預金利子	927,352
計	1,467,352

内 容	金 額
	0
計	0

市債管理基金

所属名	財政課
-----	-----

(単位：円)

① 平成 20 年度末現在高	平成 21 年度運用状況		平成 21 年度末現在高 ①+②-③
	② 積立額	③ 取崩額	
163,532,477	429,434	0	163,961,911

内 容	金 額
預金利子	429,434
計	429,434

内 容	金 額
	0
計	0

社会福祉基金

所属名

社会福祉課

(単位：円)

① 平成20年度末現在高	平成21年度運用状況		平成21年度末現在高 ①+②-③
	② 積立額	③ 取崩額	
33,126,903	4,348,325	3,755,205	33,720,023

積立額の内訳 (財源)	
内 容	金 額
寄附金	4,232,235
預金利子	116,090
計	4,348,325

取崩額の内訳 (目的等、充当先等)	
内 容	金 額
社会福祉基金活用事業 助成金	3,755,205
計	3,755,205

介護保険給付費等準備基金

所属名

高齢介護課

(単位：円)

① 平成20年度末現在高	平成21年度運用状況		平成21年度末現在高 ① ②-③
	② 積立額	③ 取崩額	
680,879,566	2,612,526	190,731,000	492,761,092

積立額の内訳 (財源)	
内 容	金 額
預金利子	2,612,526
計	2,612,526

取崩額の内訳 (目的等、充当先等)	
内 容	金 額
介護保険給付費	190,635,000
審査支払手数料	96,000
計	190,731,000

介護従事者処遇改善臨時特例基金

所属名

高齢介護課

(単位：円)

① 平成20年度末現在高	平成21年度運用状況		平成21年度末現在高 ① ②-③
	② 積立額	③ 取崩額	
94,330,210	355,441	27,156,000	67,529,651

積立額の内訳 (財源)	
内 容	金 額
預金利子	355,441
計	355,441

取崩額の内訳 (目的等、充当先等)	
内 容	金 額
給付管理事業	27,088,000
賦課徴収事業	45,000
被保険者資格管理事業	23,000
計	27,156,000

国民健康保険運営基金

所属名	保険年金課
-----	-------

(単位：円)

① 平成20年度末現在高	平成21年度運用状況		平成21年度末現在高
	② 積立額	③ 取崩額	①+②-③
961,085	473	0	961,558

内 容	金 額
預金利子	473
計	473

内 容	金 額
計	0

みどりの基金

所属名	みどり公園課
-----	--------

(単位：円)

① 平成20年度末現在高	平成21年度運用状況		平成21年度末現在高
	② 積立額	③ 取崩額	①+②-③
322,289,833	5,241,366	55,626,000	271,905,199

内 容	金 額
寄附金	1,855,672
預金利子	1,039,694
緑の募金交付金	2,346,000
計	5,241,366

内 容	金 額
ふれあいの森整備事業	33,830,000
緑地帯維持管理事業	9,582,000
桜オーナー制度実施事業	1,716,000
その他緑地費の各事業	10,498,000
計	55,626,000

公共下水道管理基金

所属名	下水道課
-----	------

(単位：円)

① 平成20年度末現在高	平成21年度運用状況		平成21年度末現在高
	② 積立額	③ 取崩額	① ②-③
94,243,370	358,649	0	94,602,019

内 容	金 額
預金利子	358,649
計	358,649

内 容	金 額
計	0

文化芸術振興基金

所属名	生涯学習課
-----	-------

(単位：円)

① 平成 20 年度末現在高	平成 21 年度運用状況		平成 21 年度末現在高 ①+②-③
	② 積立額	③ 取崩額	
36,092,775	123,759	1,887,600	34,328,934

内 容	金 額
預金利子	123,759
計	123,759

内 容	金 額
美術展覧会事業	373,600
文化芸術振興事業	1,514,000
計	1,887,600

地方自治法第241条に基づく「特定の目的のために定額の資金を運用するための基金」

国民健康保険出産費資金貸付基金

所属名	保険年金課
-----	-------

(単位：円)

平成20年度末現在高			平成21年度運用状況				平成21年度末現在高		
金額		備考	金額		備考	金額		備考	
現金	1,058,279		償還 貸付	償還金	6,977,000	件数23	現金	4,776,917	
未償還金	3,957,000	件数14		貸付金	3,260,000	件数11	未償還金	240,000	件数2
合計	5,015,279		積立 取崩	積立金	1,638	預金利子	合計	5,016,917	
				取崩額	0				


国民健康保険高額療養費資金貸付基金

所属名	保険年金課
-----	-------

(単位：円)

平成20年度末現在高			平成21年度運用状況				平成21年度末現在高		
金額		備考	金額		備考	金額		備考	
現金	5,168,136		償還 貸付	償還金	0		現金	5,170,713	
未償還金	0			貸付金	0		未償還金	0	
合計	5,168,136		積立 取崩	積立金	2,577	預金利子	合計	5,170,713	
				取崩額	0				

特 別 会 計



国民健康保険特別会計

所属名	保険年金課
-----	-------

(事業概要)

平成21年度の国民健康保険特別会計の収支状況は、歳入総額20,944,607千円(前年度比2.8%増)、歳出総額20,258,584千円(前年度比3.3%増)で、収支差額は686,023千円となった。

歳入の主なものは、国民健康保険税が5,266,314千円で歳入総額の25.1%を占めており、国庫支出金4,706,446千円(22.5%)、前期高齢者交付金4,644,040千円(22.2%)であった。

国民健康保険税現年分調定額は5,674,118千円(前年度比1.3%減)、同収入済額は4,955,548千円(前年度比1.4%減)で、一人当たりの現年分調定額は89,265円(前年度比1.9%減)であった。また、滞納繰越分調定額は3,350,527千円(前年度比3.2%増)、同収入済額は310,766千円(前年度比7.1%減)であった。

なお、現年分収納率は87.3%で、前年度の87.4%を0.1%下回り、滞納繰越分の収納率は9.3%で前年度の10.3%を1%下回った。

歳出の主なものは、保険給付費が13,790,014千円(前年度比4.0%増)で歳出総額の68.1%を占めており、次いで後期高齢者支援金等が2,731,725千円で13.5%であった。

一般被保険者一人当たりの療養諸費は192,092円(前年度比6.7%増)、また、退職被保険者一人当たりの療養諸費は225,437円(前年度比20.8%減)となり、高額療養費は1,261,494千円(前年度比8.1%増)であった。

1. 保険者数等の状況

		平成21年度	平成20年度	前年度比
年間平均世帯数		35,571 世帯	35,625 世帯	99.8 %
年間平均被保険者数		63,565 人	63,164 人	100.6 %
内訳	一般	59,936 人	58,390 人	102.6 %
	退職	3,629 人	4,774 人	76.0 %
介護保険第2号被保険者数		21,121 人	21,230 人	99.5 %

2. 年度末加入割合

	国保世帯			国保加入者		
	21年度	20年度	増減率	21年度	20年度	増減率
	35,550	35,110	1.3%	63,192	62,833	0.6%
加入率	38.8%	38.9%	△0.1%	27.9%	27.8%	0.1%

	一般被保険者			退職被保険者等			介護保険第2号被保険者		
	21年度	20年度	増減率	21年度	20年度	増減率	21年度	20年度	増減率
	59,661	59,181	0.8%	3,531	3,652	△3.3%	20,852	20,791	2.9%
加入率	94.4%	94.2%	0.2%	5.6%	5.8%	△0.2%	33.0%	33.1%	△0.1%

(参考)

上尾市総世帯			上尾市総人口		
21年度	20年度	増減率	21年度	20年度	増減率
91,531	90,241	1.4%	226,851	225,891	0.4%

3. 平成21年度国民健康保険特別会計予算執行状況

(単位：円)

歳入決算額	歳出決算額	差引額	今年度形式収支額	前年度形式収支額
20,944,606,798	20,258,584,023	686,022,775	686,022,775	762,425,757

4. 執行率

【歳入】

(単位：千円)

	予算現額	収入済額	執行率
21年度	20,514,943	20,944,607	102.1%
20年度	20,600,968	20,372,674	98.9%
前年度からの増減	△86,025	571,933	3.2%

【歳出】

(単位：千円)

	予算現額	支出済額	執行率
21年度	20,514,943	20,258,584	98.8%
20年度	20,600,968	19,610,248	95.2%
前年度からの増減	△86,025	648,336	3.6%

5. 歳入決算額に対する款別構成比一覧表及び予算に対する款別執行率

(単位：千円)

款	予算現額	決算額	構成比		対前年度増減率		執行率
			21年度	20年度	21年度	20年度	
1 国民健康保険税	5,264,485	5,266,314	25.1%	26.3%	△1.7%	△9.8%	100.0%
2 国庫支出金	4,434,152	4,706,446	22.5%	20.8%	10.8%	0.2%	106.1%
3 療養給付費等交付金	782,821	743,719	3.6%	8.0%	△54.5%	△68.7%	95.0%
4 前期高齢者交付金	4,644,040	4,644,040	22.2%	19.3%	18.2%	皆増	100.0%
5 県支出金	814,443	999,498	4.8%	3.8%	30.8%	△1.0%	122.7%
6 共同事業交付金	1,667,046	1,675,664	8.0%	8.3%	△0.9%	5.5%	100.5%
7 財産収入	6	5	0.0%	0.0%	△68.8%	△11.1%	83.3%
8 繰入金	2,108,462	2,108,461	10.1%	11.2%	△7.3%	32.0%	100.0%
9 繰越金	762,426	762,426	3.6%	2.1%	79.9%	△38.9%	100.0%
10 諸収入	37,062	38,034	0.1%	0.2%	△25.3%	103.1%	102.6%
計	20,514,943	20,944,607	100.0%	100.0%	2.8%	0.8%	102.1%

税還付未済 現年度 3,121,600 円
 過年度 122,900 円

6. 歳入款別実績明細書

(単位：千円)

款	決算額	説明						
1 国民健康保険税	5,266,314	区分	調定額	収入済額	執行率		前年度収入済額に対する増減率	
					21年度	20年度	21年度	20年度
		現年度	5,674,118	4,955,548	87.3%	87.4%	△1.4%	△11.0%
		一般分	5,192,824	4,497,695	86.6%	86.6%	△0.5%	21.4%
		退職者分	481,294	457,853	95.1%	95.3%	△9.1%	△73.8%
過年度	3,350,527	310,766	9.3%	10.3%	△7.1%	11.8%		
		区 分			21年度	20年度	前年度比	
		現年度分世帯当たり収納額 (35,571世帯)			139,314円	141,065円	98.8%	
		現年度分 一人当たり 収納額	全体分 (63,565人)	一般分 (59,936人)	退職分 (3,629人)	77,960円	79,562円	97.9%
						75,042円	77,445円	96.9%
						126,165円	105,453円	119.6%
2 国庫支出金	4,706,446	国庫負担金	3,991,505		1. 療養給付費等負担金 3,848,596 I 療養給付費負担金 (2,573,596) II 老人保健医療費負担金 (74,894) III 介護納付金負担金 (317,534) IV 後期高齢者医療費支援金負担金 (882,022) V 病床転換支援金負担金 (550)			
		国庫補助金	714,941		2. 高額医療費共同事業負担金 101,047 3. 特定健康診査等負担金 41,862 1. 財政調整交付金 695,426 特別調整交付金 (2,702) 普通調整交付金 (692,724)			
3 療養給付費等交付金	743,719	療養給付費等交付金	743,719		2. 出産育児一時金補助金 2,740 3. 介護従事者処遇改善臨時特例交付金 15,902 4. 高齢者医療制度運営事業費補助金 873 療養給付費等交付金 743,719			
4 前期高齢者交付金	4,644,040	前期高齢者交付金	4,644,040		前期高齢者交付金 4,644,040			

(単位:千円)

款	決算額	説 明			
5 県支出金	999,498	県負担金	142,909	高額医療費共同事業負担金 101,047 特定健康診査等負担金 41,862	
		県補助金	856,589	財政調整交付金 856,589 特別調整交付金 (185,539) 普通調整交付金 (671,050)	
6 共同事業 交付金	1,675,664	共同事業交付金	1,675,664	高額医療費共同事業交付金 320,687 保険財政共同安定化事業交付金 1,354,977	
7 財産収入	5	財産運用収入	5	国民健康保険運営基金預金利子 1 高額療養費資金貸付基金預金利子 2 出産費資金貸付基金預金利子 2	
8 繰入金	2,108,461	他会計繰入金	2,108,461	保険基盤安定繰入金(保険税軽減分) 170,844 保険基盤安定繰入金(保険者支援分) 74,517 職員給与費等繰入金 250,211 出産育児一時金等繰入金 78,000 その他一般会計繰入金 1,534,889	
9 繰越金	762,426	繰越金	762,426	前年度繰越金 762,426	
10 諸収入	38,034	延滞金及び過料	13,680	延滞金 13,680	
		市預金利子	168	預金利子 168	
		雑入	24,186	第三者納付金	13,790
				返納金 5,925 雑入(指定公費) 4,471	
歳入計	20,944,607				

7. 歳出決算額に対する款別構成比一覧表及び予算に対する款別執行率 (単位：千円)

款	予算現額	決算額	構成比		対前年度増減率		執行率
			21年度	20年度	21年度	20年度	
1 総務費	245,211	227,574	1.1%	1.2%	△0.4%	△0.9%	92.8%
2 保険給付費	13,913,910	13,790,014	68.1%	67.7%	4.0%	0.9%	99.1%
3 前期高齢者納付金等	7,775	7,774	0.0%	0.0%	136.4%	皆増	100.0%
4 後期高齢者支援金等	2,731,727	2,731,725	13.5%	12.5%	11.9%	皆増	100.0%
5 病床転換支援金等	2,227	2,224	0.0%	0.0%	40.4%	皆増	99.9%
6 老人保健拠出金	172,669	172,669	0.8%	3.1%	△71.3%	△83.3%	100.0%
7 介護納付金	933,923	933,922	4.6%	5.0%	△5.4%	△12.1%	100.0%
8 共同事業拠出金	2,098,805	2,059,454	10.2%	9.4%	11.3%	17.3%	98.1%
9 保健事業費	327,836	256,931	1.3%	0.8%	60.1%	259.3%	78.4%
10 基金積立金	6	5	0.0%	0.0%	△68.8%	△11.1%	83.3%
11 公債費	1	0	—	—	—	—	—
12 諸支出金	77,853	76,292	0.4%	0.3%	12.7%	9.5%	98.0%
13 予備費	3,000	0	—	—	—	—	—
計	20,514,943	20,258,584	100.0%	100.0%	3.3%	△0.9%	98.8%

8. 歳出款別実績明細書 (単位：千円)


款	決算額	説明																																								
1 総務費	227,574	総務管理費 218,817																																								
		徴税费 7,657																																								
		運営協議会費 1,100																																								
2 保険給付費	13,790,014	療養諸費等 12,401,558 (一般被保険者一人当たり)(192,093円) (退職被保険者一人当たり)(225,437円)																																								
		療養諸費 前年度比 103.9%																																								
		(一般被保険者一人当たり) 前年度比 106.7%																																								
		(退職被保険者一人当たり) 前年度比 79.2%																																								
		<table border="1"> <thead> <tr> <th>療養諸費</th> <th>前年度比</th> <th>一般分</th> <th>前年度比</th> <th>退職者分</th> <th>前年度比</th> </tr> </thead> <tbody> <tr> <td>(1)療養給付費</td> <td></td> <td></td> <td></td> <td></td> <td></td> </tr> <tr> <td>12,106,743</td> <td>104.0%</td> <td>11,300,924</td> <td>109.6%</td> <td>805,819</td> <td>60.9%</td> </tr> <tr> <td>(2)療養費</td> <td></td> <td></td> <td></td> <td></td> <td></td> </tr> <tr> <td>224,600</td> <td>96.3%</td> <td>212,309</td> <td>107.2%</td> <td>12,291</td> <td>34.9%</td> </tr> <tr> <td>(3)審査支払手数料</td> <td></td> <td>審査支払手数料</td> <td></td> <td></td> <td>37,679</td> </tr> <tr> <td>70,151</td> <td>100.0%</td> <td>国保事務共同電算処理手数料</td> <td></td> <td></td> <td>32,472</td> </tr> </tbody> </table>	療養諸費	前年度比	一般分	前年度比	退職者分	前年度比	(1)療養給付費						12,106,743	104.0%	11,300,924	109.6%	805,819	60.9%	(2)療養費						224,600	96.3%	212,309	107.2%	12,291	34.9%	(3)審査支払手数料		審査支払手数料			37,679	70,151	100.0%	国保事務共同電算処理手数料	
療養諸費	前年度比	一般分	前年度比	退職者分	前年度比																																					
(1)療養給付費																																										
12,106,743	104.0%	11,300,924	109.6%	805,819	60.9%																																					
(2)療養費																																										
224,600	96.3%	212,309	107.2%	12,291	34.9%																																					
(3)審査支払手数料		審査支払手数料			37,679																																					
70,151	100.0%	国保事務共同電算処理手数料			32,472																																					

(単位：千円)

款	決算額	説	明
		高額療養費	1,261,494 前年度比 108.1%
		(内訳) 一般分	(1,176,879) 前年度比 119.5%
		退職者分	(84,615) 前年度比 46.4%
		出産育児一時金 (支払手数料含む)	112,212 前年度比 84.7%
		葬祭費	14,750 前年度比 68.1%
3 前期高齢者納付金等	7,774	前期高齢者納付金	7,440 前年度比 253.2%
		前期高齢者関係事務費拠出金	334 前年度比 95.2%
4 後期高齢者支援金等	2,731,725	後期高齢者支援金	2,731,385 前年度比 111.9%
		後期高齢者関係事務費拠出金	340 前年度比 98.6%
5 病床転換支援金等	2,224	病床転換支援金	2,192 前年度比 141.8%
		病床転換助成関係事務費拠出金	32 前年度比 84.2%
6 老人保健拠出金	172,669	老人保健医療費拠出金	172,480 前年度比 28.9%
		老人保健事務費拠出金	189 前年度比 5.2%
7 介護納付金	933,922	介護納付金	933,922 前年度比 94.6%
8 共同事業拠出金	2,059,454	高額医療費共同事業拠出金	404,174 前年度比 133.4%
		保険財政共同安定化事業拠出金	1,655,272 前年度比 107.0%
		その他共同事業拠出金	8 前年度比 133.3%
9 保健事業費	256,931	特定健診	217,484 受診者数 (19,655 人)
		(パンフレット・封筒等)	(2,462) 対象者数 (43,203 人)
		(郵送料等)	(3,985)
		(データ管理委託料)	(3,478)
		(受診券・勸奨通知出力委託料等)	(3,034)
		(支援システム賃借料等)	(3,897)
		(負担金)	(200,628)
		特定保健指導	2,513 動機付け支援 (251 人)
		(賃金)	(341) 積極的支援 (47 人)
		(パンフレット等)	(57)
		(保健指導委託料)	(2,115)

(単位：千円)

款	決算額	説明																																									
		保養施設宿泊費補助金	11,688	利用状況 (3,896泊)																																							
		人間ドック補助	14,959	受診者数 (1,695人)																																							
		がん検診自己負担分補助金	1,783																																								
		<table border="1"> <thead> <tr> <th colspan="2"></th> <th>受診者数</th> <th>補助単価</th> <th colspan="2"></th> <th>受診者数</th> <th>補助単価</th> </tr> </thead> <tbody> <tr> <td colspan="2">胃がん</td> <td>1,101人</td> <td>500円</td> <td colspan="2">前立腺がん</td> <td>595人</td> <td>500円</td> </tr> <tr> <td rowspan="2">子宮がん</td> <td>体がん</td> <td>79人</td> <td>1,500円</td> <td rowspan="2">肺がん</td> <td>読影</td> <td>1,171人</td> <td>100円</td> </tr> <tr> <td>頸がん</td> <td>658人</td> <td>1,000円</td> <td>かく痰</td> <td>133人</td> <td>300円</td> </tr> <tr> <td colspan="2">女性特有のがん</td> <td>3人</td> <td>500円</td> <td colspan="4"></td> </tr> </tbody> </table>						受診者数	補助単価			受診者数	補助単価	胃がん		1,101人	500円	前立腺がん		595人	500円	子宮がん	体がん	79人	1,500円	肺がん	読影	1,171人	100円	頸がん	658人	1,000円	かく痰	133人	300円	女性特有のがん		3人	500円				
				受診者数	補助単価			受診者数	補助単価																																		
		胃がん		1,101人	500円	前立腺がん		595人	500円																																		
		子宮がん	体がん	79人	1,500円	肺がん	読影	1,171人	100円																																		
			頸がん	658人	1,000円		かく痰	133人	300円																																		
		女性特有のがん		3人	500円																																						
		成人歯科健康診査自己負担分補助金	116	受診者数 (289人)																																							
医療費通知	6,906																																										
健康づくり啓発活動他	1,482																																										
10 基金積立金	5	国民健康保険運営基金積立金	1																																								
		高額療養費資金貸付基金積立金	3																																								
		出産費資金貸付基金積立金	1																																								
11 公債費	0																																										
12 諸支出金	76,292	過年度還付金	17,722																																								
		過年度国庫支出金返還金等	58,359																																								
		一般会計繰出金	211																																								
13 予備費	0																																										
歳出計	20,258,584																																										



公共下水道事業特別会計

所属名	下水道課
-----	------

(事業概要)

本年度の事業は、公共下水道の整備促進を図るため、国庫補助事業により、幹線工事については原市幹線、芝川雨水第9幹線などの施工をし、また、合流改善事業として部分分流化の整備を行い、維持管理事業として本山ポンプ場の機械・電気設備の改築更新工事を実施した。

単独事業では、小泉、大谷北部第二等の土地区画整理事業地内及び上、上尾下、瓦葺、原市の各地内の対象地域と災害用マンホールトイレ等の整備を行い、合計では、距離にして12,731.1m施工し、46.5haの面整備をした。

これにより、平成21年度末の公共下水道処理区域面積は1,893.8ha（合流式145.3ha、分流式1,748.5ha）となり、対行政人口普及率は74.0%となった。

(執行状況)

(単位：千円)

	予算額	決算額		予算額に対する 収入執行率	予算額に対する 支出執行率
		収入済額	支出済額		
21年度	5,611,255	5,464,579	5,266,742	97.4%	93.9%
20年度	5,011,218	4,837,005	4,667,601	96.5%	93.1%

	歳入歳出差引額	翌年度繰越額	実質収支額
21年度	197,837	67,200	130,637
20年度	169,404	23,494	145,910

(款) 1 総務費 (項) 1 総務管理費

(目) 1 一般管理費

(単位：千円)

事業名	決算額	実施内容等	備考	
水洗便所改造資金貸付金	5,900	貸付額	貸付回収金 9,058	
		400		4件
		350		1件
		300		2件
		250		3件
		200		9件
		150		2件
		100		5件
	計	26件		

(款) 2 事業費 (項) 1 事業費

(目) 1 公共下水道事業費

(単位: 千円)

事業名	決算額	実施内容等	備考
21-1~10 公共(補) 污水管渠築造工事	(162,200) 330,543	L= 2,274.4m ϕ = 200mm 250mm	《歳入》 国庫補助金(5/10) 430,300 市債 1,009,100 受益者負担金 56,026 区域外流入分担金 276 一般財源 893
21-1~6 公共(上) 污水管渠築造工事	(33,750) 69,496	L= 988.9m ϕ = 200mm	
21-1~15 公共(上尾下) 污水管渠築造工事	(80,000) 169,398	L= 2,322.8m ϕ = 200mm	
21-1~5 公共(原市) 污水管渠築造工事	(24,250) 50,293	L= 745.3m ϕ = 200mm	
21-1~2 公共(栄町) 污水管渠築造工事	(7,500) 18,816	L= 346.5m ϕ = 200mm	
21-1 公共(愛宕) 污水管渠築造工事	(7,500) 16,800	L= 263.8m ϕ = 200mm	
21-8 公共(補) 雨水管渠築造工事	(50,000) 119,280	L= 182.3m ϕ = 1650mm	
20-3 公共(補) 雨水管渠築造工事	(38,750) 99,250	L= 134.9m ϕ = 2000mm	
20-4 公共(補) 雨水管渠築造工事	(19,550) 60,139	L= 307.1m ϕ = 900mm 1100mm	
20-23 公共(瓦葺) 污水管渠築造工事	(6,800) 14,537	L= 159.9m ϕ = 200mm	
補助事業小計	(430,300) 948,552	L= 7,725.9m	
21-1 公共(上) 雨水管渠築造工事	64,050	L= 47.6m ϕ = 2000mm	
21-1~7 公共(上) 污水管渠築造工事	63,560	L= 991.7m ϕ = 200mm	
21-1~5 公共(上尾村) 污水管渠築造工事	46,126	L= 694.5m ϕ = 200mm	
21-1~8 公共(上尾下) 污水管渠築造工事	62,707	L= 901.4m ϕ = 200mm	
21-1~6 公共(原市) 污水管渠築造工事	17,381	L= 251.5m ϕ = 200mm	
21-1~3 公共(町谷) 污水管渠築造工事	13,061	L= 204.4m ϕ = 200mm	
21-1~5 公共(小泉) 污水管渠築造工事	12,764	L= 296.1m ϕ = 200mm	
21-1~6 公共(今泉) 污水管渠築造工事	15,822	L= 337.2m ϕ = 200mm	
20-9 公共(瓦葺) 污水管渠築造工事	4,667	L= 124.6m ϕ = 200mm	
その他の単独事業	247,905	L= 1,156.2m ϕ = 200mm 900mm	
単独事業小計	548,043	L= 5,005.2m	
工事費計	(430,300) 1,496,595	L= 12,731.1m	

(款) 2 事業費 (項) 1 事業費

(目) 2 流域下水道事業費

(単位:千円)

事業名	決算額	実施内容等	備考
荒川左岸南部流域下水道事業負担金	39,920	流域下水道事業の建設事業費で、さいたま市、川口市、上尾市、戸田市、鳩ヶ谷市及び蕨市の各市が建設負担金として支払うもの(上尾市の負担割合12.18%)	《歳入》 市債 39,800 一般財源 120

(目) 3 維持管理費

事業名	決算額	実施内容等	備考
荒川左岸南部流域下水道維持管理負担金	658,415	流域下水道事業の維持管理費で、排水量1㎡当たり33円を負担金として支払うもの	《歳入》 下水道使用料 658,415

(款) 3 公債費 (項) 1 公債費

(目) 1 元金、2 利子

(市債現在高及び償還額等の状況)

・目的別

(単位:円)

区分	平成20年度末 現在高 A	平成21年度 発行額 B	平成21年度償還額(公債費)		平成21年度末 現在高 A+B-C
			元金 C	利子	
公共下水道事業債	13,231,480,273	1,274,900,000	657,592,329	383,265,321	13,848,787,944
荒川左岸南部流域下水道事業債	3,832,760,325	39,800,000	195,338,023	128,380,104	3,677,222,302
資本費平準化債	515,540,000	130,000,000	45,140,000	7,471,005	600,400,000
公的資金補償金免除 繰上償還に係る借換債	1,244,060,619	—	432,630,247	10,239,931	811,430,372
計	18,823,841,217	1,444,700,000	1,330,700,599	529,356,361	18,937,840,618

・借入先別

(単位:円)

区分	平成20年度末 現在高 A	平成21年度 発行額 B	平成21年度償還額(公債費)		平成21年度末 現在高 A+B-C
			元金 C	利子	
財務省関東財務局	7,899,664,608	509,400,000	377,914,538	261,115,500	8,031,150,070
郵貯・簡保管理機構	3,419,709,615	—	157,916,145	85,615,475	3,261,793,470
公営企業金融公庫	5,744,866,375	805,300,000	317,099,669	164,914,450	6,233,066,706
埼玉りそな銀行	230,480,000	—	27,600,000	4,086,611	202,880,000
武蔵野銀行	61,060,000	—	7,640,000	981,976	53,420,000
大光銀行	1,244,060,619	—	432,630,247	10,239,931	811,430,372
青木信用金庫	89,000,000	—	9,900,000	1,124,912	79,100,000
あだち野農協	135,000,000	130,000,000	—	1,277,506	265,000,000
計	18,823,841,217	1,444,700,000	1,330,700,599	529,356,361	18,937,840,618

1. 公共下水道事業債

借入年度	事業名称等	借入金額 (千円)	利率 (%)	未償還元金 (円)	元 金 (円)	利 子 (円)	借入先名称	償還期限 (平成)
昭60	公共下水道事業	232,600	6.05	90,278,173	12,150,262	6,015,886	財務省	28年 3月
昭60	公共下水道事業	153,200	6.15	43,852,504	9,400,961	3,132,737	地方公共団体金融機構	26年 3月
昭61	公共下水道事業	228,300	4.60	91,645,750	10,869,617	4,592,127	財務省	29年 3月
昭61	公共下水道事業	135,900	5.30	44,696,670	7,620,155	2,673,145	地方公共団体金融機構	27年 3月
昭62	公共下水道事業	386,200	4.80	175,594,125	17,626,195	9,065,569	財務省	30年 3月
昭62	公共下水道事業	141,000	4.90	52,925,592	7,420,746	2,867,166	地方公共団体金融機構	28年 3月
昭63	公共下水道事業	35,600	4.85	17,862,423	1,549,954	922,932	財務省	31年 3月
昭63	公共下水道事業	541,300	4.85	271,599,134	23,567,141	14,033,235	財務省	31年 3月
昭63	公共下水道事業	218,700	4.95	93,879,921	10,976,315	5,056,213	地方公共団体金融機構	29年 3月
昭63	公共下水道事業	616,300	5.20	0	20,709,323	538,442	地方公共団体金融機構	21年 9月
平元	公共下水道事業	341,200	6.20	199,204,850	14,021,569	13,006,021	財務省	32年 3月
平元	公共下水道事業	156,600	6.30	80,614,660	7,546,122	5,437,120	地方公共団体金融機構	30年 3月
平 2	公共下水道事業	419,400	6.70	267,819,501	16,044,793	18,754,585	財務省	33年 3月
平 2	公共下水道事業	47,100	6.60	29,949,503	1,805,827	2,066,539	財務省	33年 3月
平 2	公共下水道事業	253,800	6.70	145,510,334	11,462,459	10,328,343	地方公共団体金融機構	31年 3月
平 2	公共下水道事業	8,200	6.80	4,722,369	370,048	340,098	地方公共団体金融機構	31年 3月
平 3	公共下水道事業	497,900	5.50	320,917,218	18,469,586	18,415,762	財務省	34年 3月
平 3	公共下水道事業	80,700	5.50	52,014,500	2,993,564	2,984,840	財務省	34年 3月
平 3	公共下水道事業	215,600	5.60	127,209,669	9,271,397	7,514,931	地方公共団体金融機構	32年 3月
平 4	公共下水道事業	144,000	4.40	93,829,218	5,252,172	4,302,436	財務省	35年 3月
平 4	公共下水道事業	189,900	4.50	114,731,531	7,907,490	5,430,786	地方公共団体金融機構	33年 3月
平 4	公共下水道事業	393,400	4.40	256,336,213	14,348,642	11,754,016	日本郵政公社(簡保資金)	35年 3月
平 5	公共下水道事業	47,000	4.30	32,212,729	1,647,995	1,438,483	財務省	36年 3月
平 5	公共下水道事業	23,600	4.85	15,924,509	908,329	805,511	地方公共団体金融機構	34年 9月
平 5	公共下水道事業	377,700	4.40	242,941,246	15,085,782	11,189,052	地方公共団体金融機構	34年 3月
平 5	公共下水道事業	558,800	4.30	382,988,777	19,593,609	17,102,651	日本郵政公社(簡保資金)	36年 3月
平 5	公共下水道事業	16,400	4.75	11,722,382	551,227	576,527	日本郵政公社(簡保資金)	36年 9月
平 6	公共下水道事業	180,100	3.15	127,534,190	6,296,387	4,166,465	財務省	37年 9月
平 6	公共下水道事業	17,200	3.25	11,591,990	674,393	393,221	地方公共団体金融機構	35年 9月
平 6	公共下水道事業	309,900	3.95	208,206,736	12,050,310	8,582,320	地方公共団体金融機構	35年 3月
平 6	公共下水道事業	433,900	3.15	307,257,550	15,169,361	10,037,923	日本郵政公社(簡保資金)	37年 9月
平 7	公共下水道事業	66,300	3.40	48,534,986	2,250,331	1,707,735	財務省	38年 3月
平 7	公共下水道事業	49,600	2.90	35,919,053	1,887,322	1,082,800	地方公共団体金融機構	37年 3月
平 7	公共下水道事業	253,900	3.45	177,382,609	9,710,616	6,371,678	地方公共団体金融機構	36年 3月
平 7	公共下水道事業	527,100	2.80	387,126,215	18,235,433	11,223,365	日本郵政公社(簡保資金)	38年 9月
平 8	公共下水道事業	84,600	2.65	60,767,396	3,260,678	1,675,284	地方公共団体金融機構	37年 3月
平 8	公共下水道事業	116,700	2.65	83,824,531	4,497,886	2,310,942	地方公共団体金融機構	37年 3月
平 8	公共下水道事業	405,200	2.60	302,703,206	13,999,932	8,143,870	日本郵政公社(簡保資金)	39年 3月
平 9	公共下水道事業	259,900	2.00	199,635,604	9,131,604	4,129,914	財務省	40年 3月
平 9	公共下水道事業	48,600	2.05	36,139,405	1,890,831	769,979	地方公共団体金融機構	38年 3月
平 9	公共下水道事業	93,300	2.10	69,482,945	3,619,336	1,516,246	地方公共団体金融機構	38年 3月
平10	公共下水道事業	118,000	2.00	0	15,797,569	237,355	財務省	22年 3月
平10	公共下水道事業	360,100	2.00	301,656,675	12,158,456	6,215,812	財務省	42年 3月
平10	公共下水道事業	54,900	2.00	45,004,804	2,058,581	931,025	地方公共団体金融機構	40年 3月
平10	公共下水道事業	81,000	2.00	63,302,229	3,098,299	1,312,597	地方公共団体金融機構	39年 3月
平10	公共下水道事業	63,600	2.00	49,703,973	2,432,739	1,030,631	地方公共団体金融機構	39年 3月
平11	公共下水道事業	46,000	2.00	0	6,158,374	92,528	財務省	22年 3月
平11	公共下水道事業	262,700	2.00	220,064,450	8,869,832	4,534,556	財務省	42年 3月
平11	公共下水道事業	43,000	2.00	35,249,664	1,612,368	729,218	地方公共団体金融機構	40年 3月
平11	公共下水道事業	98,900	2.00	81,074,225	3,708,446	1,677,202	地方公共団体金融機構	40年 3月
平12	公共下水道事業	39,300	1.40	33,338,446	1,521,721	482,735	地方公共団体金融機構	41年 3月
平12	公共下水道事業	132,500	1.35	112,299,701	5,152,447	1,568,273	地方公共団体金融機構	41年 3月
平13	公共下水道事業	360,500	2.20	326,907,821	11,443,264	7,381,130	財務省	44年 3月
平13	公共下水道事業	46,000	1.10	11,881,182	5,843,552	178,946	財務省	24年 3月
平13	公共下水道事業	122,400	2.00	109,427,390	4,410,537	2,254,817	地方公共団体金融機構	42年 3月

借入年度	事業名称等	借入金額 (千円)	利率 (%)	未償還元金 (円)	元金 (円)	利子 (円)	借入先名称	償還期限 (平成)
平13	公共下水道事業	78,900	2.00	70,537,754	2,843,067	1,453,471	地方公共団体金融機構	42年3月
平13	公共下水道事業	13,600	2.20	12,189,366	480,536	276,110	地方公共団体金融機構	42年3月
平14	公共下水道事業	309,100	0.95	284,815,461	12,199,808	2,792,740	地方公共団体金融機構	43年3月
平14	公共下水道事業	516,200	1.20	480,345,216	18,034,634	5,926,616	日本郵政公社(簡保資金)	45年3月
平15	公共下水道事業	14,400	1.90	13,895,473	504,527	271,215	地方公共団体金融機構	44年3月
平15	公共下水道事業	234,000	2.10	225,991,939	8,008,061	4,872,177	地方公共団体金融機構	44年3月
平15	公共下水道事業	334,900	2.10	324,591,704	10,308,296	6,979,064	日本郵政公社(簡保資金)	46年3月
平15	公共下水道事業	470,800	2.00	456,120,178	14,679,822	9,342,966	日本郵政公社(簡保資金)	46年3月
平16	公共下水道事業	323,300	2.00	323,300,000	0	6,466,000	地方公共団体金融機構	45年3月
平17	公共下水道事業	484,600	2.00	448,488,732	36,111,268	9,512,342	財務省	33年3月
平17	公共下水道事業	112,500	2.00	104,116,761	8,383,239	2,208,293	地方公共団体金融機構	33年3月
平17	公共下水道事業	292,700	2.00	270,888,676	21,811,324	5,745,486	地方公共団体金融機構	33年3月
平17	公共下水道事業	418,200	1.20	352,602,029	32,995,189	4,528,477	日本郵政公社(簡保資金)	32年3月
平18	公共下水道事業	461,300	2.10	461,300,000	0	9,687,300	財務省	49年3月
平18	公共下水道事業	398,900	2.10	398,900,000	0	8,376,900	地方公共団体金融機構	47年3月
平18	公共下水道事業	17,800	2.10	17,800,000	0	373,800	地方公共団体金融機構	47年3月
平18	公共下水道事業(借換債)	171,400	2.50	36,004,178	35,120,673	1,559,981	地方公共団体金融機構	23年3月
平19	公共下水道事業	870,000	2.20	870,000,000	0	19,140,000	財務省	50年3月
平20	公共下水道事業	141,100	2.10	141,100,000	0	2,431,365	地方公共団体金融機構	49年3月
平20	公共下水道事業	96,000	2.10	96,000,000	0	1,654,224	地方公共団体金融機構	49年3月
平20	公共下水道事業	538,000	2.00	538,000,000	0	8,215,796	財務省	51年9月
平21	公共下水道事業	449,300	2.00	449,300,000	0	0	財務省	52年3月
平21	公共下水道事業	15,000	2.00	15,000,000	0	0	地方公共団体金融機構	52年3月
平21	公共下水道事業	389,200	2.00	389,200,000	0	0	地方公共団体金融機構	52年3月
平21	公共下水道事業	331,400	1.30	331,400,000	0	0	地方公共団体金融機構	37年3月
平21	公共下水道事業	29,900	2.10	29,900,000	0	367,278	地方公共団体金融機構	49年3月
	合 計	18,648,100		13,848,787,944	657,592,329	383,265,321		

2. 荒川左岸南部流域下水道事業債

借入年度	事業名称等	借入金額 (千円)	利率 (%)	未償還元金 (円)	元金 (円)	利子 (円)	借入先名称	償還期限
昭60	流域下水道事業	68,900	6.05	26,741,901	3,599,110	1,782,006	財務省	28年3月
昭60	流域下水道事業	44,600	6.15	12,766,460	2,736,834	912,010	地方公共団体金融機構	26年3月
昭61	流域下水道事業	134,800	4.60	54,112,338	6,417,978	2,711,426	財務省	29年3月
昭61	流域下水道事業	49,100	5.30	16,148,686	2,753,124	965,794	地方公共団体金融機構	27年3月
昭62	流域下水道事業	195,700	4.80	88,979,207	8,931,762	4,593,816	財務省	30年3月
昭62	流域下水道事業	43,200	4.90	16,215,502	2,273,590	878,452	地方公共団体金融機構	28年3月
昭63	流域下水道事業	178,400	4.85	89,512,810	7,767,187	4,625,031	財務省	31年3月
昭63	流域下水道事業	46,400	4.95	19,917,825	2,328,766	1,072,740	地方公共団体金融機構	29年3月
昭63	流域下水道事業	14,800	5.20	0	568,480	14,780	地方公共団体金融機構	21年9月
平 2	流域下水道事業	261,100	6.60	166,025,804	10,010,644	11,455,912	財務省	33年3月
平 2	流域下水道事業	79,900	6.70	45,808,809	3,608,552	3,251,516	地方公共団体金融機構	31年3月
平 3	流域下水道事業	260,200	5.50	167,709,701	9,652,111	9,623,983	財務省	34年3月
平 3	流域下水道事業	73,900	5.60	43,602,941	3,177,905	2,575,851	地方公共団体金融機構	32年3月
平 4	流域下水道事業	293,000	4.40	190,916,397	10,686,711	8,754,263	財務省	35年3月
平 4	流域下水道事業	79,800	4.50	48,212,617	3,322,895	2,282,131	地方公共団体金融機構	33年3月
平 5	流域下水道事業	16,400	4.30	11,240,186	575,045	501,939	財務省	36年3月
平 5	流域下水道事業	212,400	4.30	145,574,119	7,447,535	6,500,721	財務省	36年3月
平 5	流域下水道事業	98,300	4.40	63,227,759	3,926,218	2,912,056	地方公共団体金融機構	34年3月
平 6	流域下水道事業	130,000	4.20	93,324,798	4,390,497	4,058,421	財務省	37年3月
平 6	流域下水道事業	69,000	4.30	46,965,534	2,648,563	2,105,237	地方公共団体金融機構	35年3月
平 7	流域下水道事業	165,600	3.40	121,227,654	5,620,738	4,265,472	財務省	38年3月
平 7	流域下水道事業	108,000	3.45	75,452,232	4,130,549	2,710,285	地方公共団体金融機構	36年3月
平 8	流域下水道事業	160,500	2.70	120,288,591	5,510,689	3,359,633	財務省	39年3月
平 8	流域下水道事業	76,800	2.75	55,346,096	2,944,980	1,582,896	地方公共団体金融機構	37年3月
平 9	流域下水道事業	148,800	2.00	114,296,952	5,228,098	2,364,490	財務省	40年3月
平 9	流域下水道事業	79,000	2.10	58,833,360	3,064,605	1,283,851	地方公共団体金融機構	38年3月
平 1	流域下水道事業	225,500	6.20	131,655,023	9,266,893	8,595,715	財務省	32年3月

借入年度	事業名称等	借入金額 (千円)	利率 (%)	未償還元金 (円)	元金 (円)	利子 (円)	借入先名称	償還期限 (平成)
平1	流域下水道事業	57,400	6.30	29,548,415	2,765,948	1,992,916	地方公共団体金融機構	30年3月
平10	流域下水道事業	187,900	2.10	151,314,610	6,420,393	3,278,905	財務省	41年3月
平10	流域下水道事業	100,700	2.00	78,697,956	3,851,837	1,631,831	地方公共団体金融機構	39年3月
平11	流域下水道事業	99,200	2.10	0	13,325,347	210,239	財務省	22年3月
平11	流域下水道事業	130,400	2.10	109,465,911	4,363,549	2,367,629	財務省	42年3月
平11	流域下水道事業	67,200	2.00	55,087,847	2,519,793	1,139,617	地方公共団体金融機構	40年3月
平12	流域下水道事業	47,700	1.30	6,236,393	6,156,103	141,161	財務省	23年3月
平12	流域下水道事業	81,200	1.30	69,908,856	2,877,887	936,905	財務省	43年3月
平12	流域下水道事業	39,400	1.40	33,423,277	1,525,593	483,963	地方公共団体金融機構	41年3月
平13	流域下水道事業	129,400	2.10	117,197,100	4,152,898	2,526,660	財務省	44年3月
平13	流域下水道事業	63,500	2.10	56,842,024	2,265,846	1,229,432	地方公共団体金融機構	42年3月
平14	流域下水道事業	116,000	1.10	107,845,284	4,099,722	1,220,152	財務省	45年3月
平14	流域下水道事業	127,000	1.20	117,290,669	4,883,706	1,451,486	地方公共団体金融機構	43年3月
平15	流域下水道事業	44,000	2.10	42,645,671	1,354,329	916,927	財務省	46年3月
平15	流域下水道事業	63,100	2.00	60,914,987	2,185,013	1,251,129	地方公共団体金融機構	44年3月
平16	流域下水道事業	64,400	2.00	64,400,000	0	1,288,000	財務省	47年3月
平16	流域下水道事業	99,700	2.00	99,700,000	0	1,994,000	地方公共団体金融機構	45年3月
平17	流域下水道事業	68,400	2.20	68,400,000	0	1,504,800	財務省	48年3月
平17	流域下水道事業	78,400	2.20	78,400,000	0	1,724,800	地方公共団体金融機構	46年3月
平18	流域下水道事業	36,800	2.10	36,800,000	0	772,800	財務省	49年3月
平18	流域下水道事業	53,600	2.10	53,600,000	0	1,125,600	地方公共団体金融機構	47年3月
平19	流域下水道事業	89,100	2.20	89,100,000	0	1,960,200	財務省	50年3月
平20	流域下水道事業	86,500	2.10	86,500,000	0	1,490,525	地方公共団体金融機構	49年3月
平21	流域下水道事業	39,800	2.00	39,800,000	0	0	地方公共団体金融機構	50年3月
	合計	5,284,900		3,677,222,302	195,338,023	128,380,104		

3. 資本費平準化債

借入年度	事業名称等	借入金額 (千円)	利率 (%)	未償還元金 (円)	元金 (円)	利子 (円)	借入先名称	償還期限 (平成)
平18	資本費平準化債	160,300	1.82	124,660,000	17,820,000	2,512,276	埼玉りそな銀行	29年3月
平18	資本費平準化債	68,700	1.66	53,420,000	7,640,000	981,976	武蔵野銀行	29年3月
平19	資本費平準化債	88,000	1.84	78,220,000	9,780,000	1,574,335	埼玉りそな銀行	30年3月
平19	資本費平準化債	89,000	1.30	79,100,000	9,900,000	1,124,912	青木信用金庫	30年3月
平20	資本費平準化債	135,000	1.10	135,000,000	0	1,277,506	あだち野農協	31年3月
平21	資本費平準化債	130,000	0.948	130,000,000	0	0	あだち野農協	32年3月
	合計	671,000		600,400,000	45,140,000	7,471,005		

4. 公的資金補償金免除繰上償還に係る借換債

借入年度	事業名称等	借入金額 (千円)	利率 (%)	未償還元金 (円)	元金 (円)	利子 (円)	借入先名称	償還期限 (平成)
平19	公的資金補償金免除繰上償還に係る借換債	396,600	0.92	200,120,125	98,690,802	2,522,592	大光銀行	24年3月
平19	公的資金補償金免除繰上償還に係る借換債	376,500	0.95	228,037,492	74,583,015	2,698,179	大光銀行	25年3月
平19	公的資金補償金免除繰上償還に係る借換債	289,500	0.90	194,727,825	47,598,845	2,074,083	大光銀行	26年3月
平19	公的資金補償金免除繰上償還に係る借換債	210,000	0.75	0	105,393,012	593,204	大光銀行	22年3月
平19	公的資金補償金免除繰上償還に係る借換債	260,200	0.79	87,418,068	86,731,537	1,204,823	大光銀行	23年3月
平19	公的資金補償金免除繰上償還に係る借換債	140,200	0.99	101,126,862	19,633,036	1,147,050	大光銀行	27年3月
	合計	1,673,000		811,430,372	432,630,247	10,239,931		

	総合計	26,277,000		18,937,840,618	1,330,700,599	529,356,361		
--	-----	------------	--	----------------	---------------	-------------	--	--

老人保健特別会計

所属名	保険年金課
-----	-------

(事業概要)

この老人保健特別会計は、医療費の給付等については、平成20年4月1日から新たに始まった後期高齢者医療特別会計に移行したことから、過年度の精算に伴う会計として平成22年度までの存続となっているもの。

平成21年度の上尾市老人保健特別会計の収支状況は、歳入総額206,754千円、歳出総額189,407千円で、収支差引額は17,347千円となり、前年度に比べ歳入は1,013,785千円(83.1%)の減少、歳出は927,740千円(83.0%)の減少となった。

1. 平成21年度老人保健特別会計予算執行状況

(単位：円)

会計名	歳入決算額	歳出決算額	差引額	実質収支額	前年度実質収支額
老人保健特別会計	206,754,177	189,407,250	17,346,927	17,346,927	103,391,825

2. 歳入

(単位：千円)

年度	予算現額	収入済額	執行率
21年度	206,639	206,754	100.1%
20年度	1,194,100	1,220,539	102.2%

・歳入款別構成比一覧表

(単位：千円)

款	予算現額	決算額	構成比	
			21年度	20年度
1 支払基金交付金	28	27	0.0%	51.9%
2 国庫支出金	100,454	100,454	48.6%	32.2%
3 県支出金	1	0	0.0%	8.4%
4 繰入金	0	0	0.0%	1.4%
5 繰越金	103,391	103,392	50.0%	4.7%
6 諸収入	2,765	2,881	1.4%	1.4%
歳入計	206,639	206,754	100.0%	100.0%

・歳入款別実質明細書

(単位：千円)

款	決算額	説明		
1 支払基金交付金	27	1 支払基金交付金	1 医療費交付金	現年度 0 過年度 0
			2 審査支払手数料交付金	現年度 0 過年度 27
2 国庫支出金	100,454	1 国庫負担金	1 医療諸費国庫負担金	現年度 0 過年度 100,454
		2 国庫補助金	1 医療諸費国庫補助金	現年度 0 過年度 0
3 県支出金	0	1 県負担金	1 医療諸費県負担金	現年度 0 過年度 0
4 繰入金	0	1 繰入金	1 他会計繰入金 (一般会計より繰入)	0
5 繰越金	103,392	1 繰越金	1 繰越金	103,392

款	決算額	説明	明
6 諸 収 入	2,881	1 延滞金及び加算金	0
		2 市預金利子	51
		3 雑入 (第三者納付金)	996
		4 雑入 (返納金)	0
		5 雑入 (雑入)	1,834
歳 入 計	206,754		

3. 歳 出

(単位:千円)

年 度	予 算 現 額	支 出 済 額	執 行 率
21 年 度	206,639	189,407	91.7%
20 年 度	1,194,100	1,117,148	93.6%

・歳出款別支出率

(単位:千円)

款	予 算 現 額	支 出 済 額	執 行 率
1 総 務 費	2,177	244	11.2%
2 医 療 諸 費	18,621	3,325	17.9%
3 諸 支 出 金	185,841	185,838	100.0%
歳 出 計	206,639	189,407	91.7%

・歳出款別実績明細書

(単位:千円)

款	決 算 額	説 明	明
1 総 務 費	244	1 一般管理費	244
2 医 療 諸 費	3,325	1 医療給付費	2,706
		2 医療費支給費	451
		3 審査支払手数料	168
3 諸 支 出 金	185,838	1 償還金	2,868
		2 一般会計繰出金	182,970
歳 出 計	189,407		

介護保険特別会計

所属名	高齢介護課
-----	-------

(事業概要)

平成 21 年度介護保険特別会計の収支状況は、歳入総額 8,817,965 千円、歳出総額 8,300,323 千円で、収支差引額は 517,642 千円となった。

歳入の主なものは、支払基金交付金（第 2 号被保険者（40 歳以上 65 歳未満の医療保険加入者）の保険料に当たる分）が 2,342,237 千円、国庫支出金 1,413,891 千円、県支出金 1,207,774 千円、第 1 号被保険者（65 歳以上の人）の保険料が 1,883,691 千円であった。市が徴収する第 1 号被保険者の保険料の調定額は 1,997,720 千円で、収入済額は 1,883,691 千円となっており、収納率は 94.3%であった。

歳出の主なものは、保険給付費が 7,715,338 千円で、歳出総額の 93.0%を占めている。介護保険給付費準備基金等への基金積立金が 2,613 千円、地域支援事業費が 201,223 千円、介護認定に係る経費が 66,320 千円であった。

1. 所得段階別第 1 号被保険者の保険料額と被保険者数（被保険者数は年度末現在）

所得段階	保険料額 (円)	被保険者数 (人)	備 考
第 1 段階	20,500	669	生活保護受給者や、市民税世帯非課税かつ老齢福祉年金受給者
第 2 段階	20,500	5,965	世帯全員が市民税非課税で合計所得金額+課税年金収入額 80 万円以下
第 3 段階	30,700	3,785	世帯全員が市民税非課税で第 2 段階以外
特例第 4 段階	33,900	15,201	本人が市民税非課税で世帯内に市民税課税者がいる(合計所得金額+課税年金収入額 80 万円以下)
第 4 段階	40,900		本人が市民税非課税で世帯内に市民税課税者がいる(特例第 4 段階以外)
第 5 段階	46,200	5,404	本人が市民税課税で合計所得金額が 125 万円未満
第 6 段階	51,100	7,281	本人が市民税課税で合計所得金額が 125 万円以上 200 万円未満
第 7 段階	61,400	6,312	本人が市民税課税で合計所得金額が 200 万円以上 400 万円未満
第 8 段階	71,600	2,354	本人が市民税課税で合計所得金額が 400 万円以上
計	—	46,971	

2. 要介護（要支援）認定者数（年度末現在・3 月分事業状況報告より）

(単位：人)

	要支援 1	要支援 2	要介護 1	要介護 2	要介護 3	要介護 4	要介護 5	計
第 1 号被保険者	358	561	1,178	995	812	713	491	5,108
65 歳以上 75 歳未満	72	101	255	225	169	125	87	1,034
75 歳以上	286	460	923	770	643	588	404	4,074
第 2 号被保険者	4	24	53	67	40	38	27	253
総 数	362	585	1,231	1,062	852	751	518	5,361

3. 居宅介護（介護予防）サービス受給者数（平成 22 年 3 月利用者・5 月分事業状況報告より）

(単位：人)

	要支援 1	要支援 2	要介護 1	要介護 2	要介護 3	要介護 4	要介護 5	計
第 1 号被保険者	204	399	868	673	417	278	133	2,972
第 2 号被保険者	3	16	37	47	25	24	10	162
総 数	207	415	905	720	442	302	143	3,134

4. 地域密着型（介護予防）サービス受給者数（平成22年3月利用者・5月分事業状況報告より）（単位：人）

	要支援1	要支援2	要介護1	要介護2	要介護3	要介護4	要介護5	計
第1号被保険者	1	1	14	45	31	31	8	131
第2号被保険者	0	0	0	1	2	0	0	3
総 数	1	1	14	46	33	31	8	134

5. 施設介護サービス受給者数（平成22年3月利用者・5月分事業状況報告より）（単位：人）

	介護老人福祉施設	介護老人保健施設	介護療養型医療施設	計
第1号被保険者	575	597	20	1,192
第2号被保険者	11	15	1	27
総 数	586	612	21	1,219

6. 歳入予算現額に対する款別執行率一覧表（単位：千円）

款	予 算 現 額	決 算 額	比 較	執 行 率
1 保 険 料	1,887,984	1,883,691	△4,293	99.8%
2 使用料及び手数料	433	312	△ 121	72.1%
3 国庫支出金	1,520,806	1,413,891	△106,915	93.0%
4 支払基金交付金	2,490,908	2,342,237	△ 148,671	94.0%
5 県 支 出 金	1,280,355	1,207,774	△ 72,581	94.3%
6 財 産 収 入	2,613	2,613	0	100.0%
7 繰 入 金	1,597,132	1,597,132	0	100.0%
8 繰 越 金	364,757	364,757	0	100.0%
9 諸 収 入	8	5,558	5,550	694.8%
歳 入 計	9,144,996	8,817,965	△327,031	96.4%

7. 歳出予算現額に対する款別執行率一覧表（単位：千円）

款	予算現額	決 算 額	繰越事業費	不用額	執 行 率
1 総 務 費	313,610	294,705		18,905	94.0%
2 保 険 給 付 費	8,199,051	7,715,338		483,713	94.1%
3 基 金 積 立 金	298,285	2,613		295,672	0.9%
4 地域支援事業費	245,808	201,223		44,585	81.9%
5 諸 支 出 金	86,944	86,444		500	99.4%
6 予 備 費	1,298	0		1,298	0.0%
歳 出 計	9,144,996	8,300,323		844,673	90.8%

(款) 1 総務費 (項) 3 介護認定費

(目) 1 介護認定費

(単位：千円)

事 業 名	決 算 額	実 施 内 容 等	備 考
介護認定事業	66,320	・ 認定審査会の開催 148 回 ・ 介護認定審査会委員(10合議体) 50 人	

(款) 2 保険給付費 (項) 1 介護サービス等給付費

(目) 1 介護サービス等給付費、2 その他諸費

(単位：千円)

事業名	決算額	実施内容等	備考
介護保険給付事業 (審査支払手数料含む)	3,130,666	・居宅介護サービス費	《歳入》 国庫負担金 1,318,622 支払基金交付金 2,310,914 県負担金 1,166,531
	3,494,413	・施設介護サービス費	
	115,331	・高額介護サービス費	
	260,599	・介護予防サービス費	
	283,204	・特定入所者介護サービス費	
	373,451	・地域密着型介護サービス費	
	36,288	・住宅改修費	
	10,407	・福祉用具購入費	
10,979	・審査支払手数料		

(款) 3 基金積立金 (項) 1 基金積立金

(目) 1 基金積立金

(単位：千円)

事業名	決算額	実施内容等	備考
積立金	2,613 0	・介護保険給付費等準備基金積立金 ・介護保険高額介護サービス費等資金貸付基金積立金	

(款) 4 地域支援事業費 (項) 1 地域支援事業費

(目) 1 介護予防事業費

(単位：千円)

事業名	決算額	実施内容等	備考																														
介護予防事業	61,306	<table border="1"> <thead> <tr> <th>事業名</th> <th>回数</th> <th>人数</th> </tr> </thead> <tbody> <tr> <td>特定高齢者把握</td> <td></td> <td>1,834人</td> </tr> <tr> <td>通所型介護予防事業</td> <td></td> <td></td> </tr> <tr> <td>11コース週1回</td> <td></td> <td>199人</td> </tr> <tr> <td>アッピー元気体操</td> <td></td> <td>登録 1,739人</td> </tr> <tr> <td>49会場 週1回</td> <td></td> <td>延べ 45,563人</td> </tr> <tr> <td>脳の健康教室</td> <td></td> <td>実 146人</td> </tr> <tr> <td>9会場 週1回</td> <td></td> <td>延べ 2,412人</td> </tr> <tr> <td>介護予防普及啓発事業</td> <td></td> <td></td> </tr> <tr> <td>82回</td> <td></td> <td>2,154人</td> </tr> </tbody> </table>	事業名	回数	人数	特定高齢者把握		1,834人	通所型介護予防事業			11コース週1回		199人	アッピー元気体操		登録 1,739人	49会場 週1回		延べ 45,563人	脳の健康教室		実 146人	9会場 週1回		延べ 2,412人	介護予防普及啓発事業			82回		2,154人	《歳入》 国庫負担金 25,995 支払基金交付金 31,323 県負担金 12,998
		事業名	回数	人数																													
		特定高齢者把握		1,834人																													
		通所型介護予防事業																															
		11コース週1回		199人																													
		アッピー元気体操		登録 1,739人																													
		49会場 週1回		延べ 45,563人																													
脳の健康教室		実 146人																															
9会場 週1回		延べ 2,412人																															
介護予防普及啓発事業																																	
82回		2,154人																															

(目) 2 包括的支援事業費

(単位：千円)

事業名	決算額	実施内容等	備考						
包括的支援事業	127,690	<table border="1"> <thead> <tr> <th>事業名</th> <th>数</th> </tr> </thead> <tbody> <tr> <td>地域包括支援センター 9か所委託</td> <td>相談総数 10,207人</td> </tr> <tr> <td>地域包括支援センター 運営等協議会 2回開催</td> <td>17人</td> </tr> </tbody> </table>	事業名	数	地域包括支援センター 9か所委託	相談総数 10,207人	地域包括支援センター 運営等協議会 2回開催	17人	《歳入》 国庫負担金 51,218 県負担金 25,609
		事業名	数						
		地域包括支援センター 9か所委託	相談総数 10,207人						
地域包括支援センター 運営等協議会 2回開催	17人								

(款) 4 地域支援事業費 (項) 1 地域支援事業費

(目) 3 任意事業費

(単位: 千円)

事業名	決算額	実施内容等		備考
任意事業	12,227	事業名 回数	人数	《歳入》 国庫負担金 5,273 県負担金 2,636
		徘徊高齢者等探索サービス事業	15人	
		紙おむつ支給事業 おむつ券利用枚数 1,242 枚	174人	
		介護相談員 544回	11人	
		家族介護教室 11回	259人	
		介護家族会 8回	30人	
		キャラバンメイト活動 27回	848人	
		介護給付費適正化事業 国保連から報告される給付情報に基づき、介護保険サービス利用者に利用実績を通知。 ケアプランをチェック。		

後期高齢者医療特別会計

所属名	保険年金課
-----	-------

(事業概要)

老人保健制度に代わり、平成20年4月から後期高齢者医療制度がスタートした。この制度の運営については、県内の市町村で構成する「埼玉県後期高齢者医療広域連合」が被保険者の認定や保険料の決定（平成20年度・21年度の所得割率7.96%、均等割額42,530円）医療費の支給など基本的な事務を行い、市町村では、保険証の交付や保険料の徴収、各種申請の受付など被保険者に身近な窓口業務を行う。

平成21年度の上尾市後期高齢者医療特別会計の収支状況は、歳入総額1,524,135千円、歳出総額1,519,888千円で、収支差引額は4,247千円となっている。特別会計では主に、徴収した保険料と法定負担分の低所得者軽減分を繰り入れて歳入とし、これらの広域連合に対する納付が歳出となっている。

1. 被保険者数 (平成22年3月末現在) (単位：人)

	75歳以上の受給者	65歳以上75歳未満で障害認定による受給者	計
被保険者数	16,063	873	16,936

2. 平成21年度後期高齢者医療特別会計予算執行状況 (単位：円)

会計名	歳入決算額	歳出決算額	差引額	実質収支額	前年度実質収支額
後期高齢者医療特別会計	1,524,135,258	1,519,888,582	4,246,676	4,246,676	15,793,776

3. 歳入 (単位：千円)

年度	予算現額	収入済額	執行率
21年度	1,633,724	1,524,135	93.3%
20年度	1,668,556	1,426,614	85.5%

・歳入款別構成比一覧表 (単位：千円)

款	予算現額	決算額	構成比	
			21年度	20年度
1 後期高齢者医療保険料	1,432,164	1,322,254	86.8%	87.2%
2 繰入金	182,460	182,459	12.0%	12.8%
3 繰越金	15,793	15,794	1.0%	0%
4 諸収入	3,307	3,628	0.2%	0%
歳入計	1,633,724	1,524,135	100.0%	100.0%

・歳入款別実質明細書 (単位：千円)

款	決算額	説明	
1 後期高齢者医療保険料	1,322,254	1 後期高齢者医療保険料	1 特別徴収保険料 現年度 799,808
			2 普通徴収保険料 1 現年度 518,113 2 滞納繰越分 4,333
2 繰入金	182,459	1 一般会計繰入金	1 事務費繰入金 0
			2 保険基盤安定繰入金 182,459

款	決算額	説明	
3 繰越金	15,794	1 繰越金	15,794
4 諸収入	3,628	1 延滞金、加算金及び過料	1 延滞金 158 2 過料 0
		2 償還金及び還付加算金	1 保険料還付金 3,360 2 還付加算金 40
		3 預金利子	1 預金利子 70
		4 雑入	1 滞納処分費 0 2 弁償金 0 3 違約金及び延納利息 0 4 雑入 0
歳入計	1,524,135		

4. 歳出

(単位：千円)

年度	予算現額	支出済額	執行率
21年度	1,633,724	1,519,888	93.0%
20年度	1,668,556	1,410,820	84.6%

・歳出款別支出率

(単位：千円)

款	予算現額	支出済額	執行率
1 総務費	10,624	9,196	86.6%
2 後期高齢者医療広域連合納付金	1,619,300	1,507,593	93.1%
3 諸支出金	3,300	3,099	93.9%
4 予備費	500	0	0%
歳出計	1,633,724	1,519,888	93.0%

・歳出款別実績明細書

(単位：千円)

款	決算額	説明	
1 総務費	9,196	1 一般管理費	334
		2 徴収費	8,862
2 後期高齢者医療広域連合納付金	1,507,593	1 後期高齢者医療広域連合納付金	1,507,593
3 諸支出金	3,099	1 償還金及び還付加算金	3,099
4 予備費	0	1 予備費	0
歳出計	1,519,888		