

平成29年度

主要な施策の成果及び予算執行の実績報告書

— 決算の概要 —

上 尾 市

主要な施策の成果及び予算執行の実績報告書について

地方自治法第233条第5項の規定により、平成29年度における上尾市一般会計及び特別会計の主要な施策の成果及び予算執行の実績報告書について、次のとおり提出する。

平成30年 8月29日

上尾市長 畠 山 稔

目 次

平成29年度一般会計・特別会計予算執行状況一覧表	1
一般会計	3
一般会計決算のあらまし	5
I 決算の概要	5
II 歳入の概要	8
III 歳出の概要	10
IV 財政構造	13
一般会計款別予算執行状況及び所属別の主な事業実績報告書	17
1 議会費	19
2 総務費	21
3 民生費	35
4 衛生費	45
5 農林水産業費	53
6 商工費	57
7 土木費	61
8 消防費	69
9 教育費	73
10 公債費	83
11 予備費	95
基金運用状況	99
特別会計	105
国民健康保険特別会計	107
公共下水道事業特別会計	111
介護保険特別会計	119
後期高齢者医療特別会計	125
指定管理者から提出された事業報告書の概要	127

本報告書における表記について

- 1 計数については、原則として、表示単位未満を四捨五入しているため、合計・割合等が一致しないことがある。
- 2 計数については、実際には計上額があるが、表示単位未満のため「0」となることがある。
- 3 構成比等の％は、原則として、小数点以下第2位を四捨五入しているため、合計しても100%にならないことがある。

◇平成29年度一般会計・特別会計予算執行状況一覧表

(単位：千円)

会 計 名		歳入決算額 A	歳出決算額 B	差引き額 (A-B)C	翌年度へ繰り 越すべき財源D	実質収支 (C-D)
一 般 会 計		63,359,761 (63,432,852)	61,146,035 (60,757,522)	2,213,727 (2,675,330)	249,111 (611,517)	1,964,615 (2,063,813)
特 別 会 計		49,232,407 (49,526,597)	47,999,916 (47,178,645)	1,232,492 (2,347,951)	7,642 (85,510)	1,224,850 (2,262,441)
特 別 会 計 内 訳	国民健康保険	25,799,432 (27,675,202)	25,255,957 (26,721,244)	543,475 (953,958)	0 (0)	543,475 (953,958)
	公共下水道事業	5,483,558 (5,120,815)	5,337,223 (4,744,488)	146,335 (376,327)	7,642 (85,510)	138,693 (290,817)
	介護保険	15,367,068 (14,371,994)	14,825,918 (13,391,960)	541,151 (980,035)	0 (0)	541,151 (980,035)
	後期高齢者医療	2,582,349 (2,358,585)	2,580,817 (2,320,953)	1,531 (37,632)	0 (0)	1,531 (37,632)
合 計		112,592,169 (112,959,448)	109,145,950 (107,936,167)	3,446,218 (5,023,281)	256,753 (697,027)	3,189,465 (4,326,254)

[注] () 内は平成28年度の数値である。

一 般 会 計

平成29年度 一般会計決算のあらまし

I. 決算の概要

○歳入：633.6億円（前年度比 △0.7億円、0.1%減）

・法人市民税等の増加により市税が増加したものの、臨時福祉給付金給付事業費補助金の減などに伴う国・県支出金の減などにより、全体では減少。

○歳出：611.5億円（前年度比 +3.9億円、0.6%増）

・国民健康保険特別会計繰出金が減少したものの、生活保護費などの社会保障関係経費の増などに伴う扶助費の増や文化センター大規模改造(耐震補強)工事費の増などに伴う普通建設事業費の増などにより、全体では増加。

○決算収支：19.6億円（前年度比 △1.0億円、4.8%減）

（実質収支）※（歳入－歳出）－（翌年度へ繰り越すべき財源）

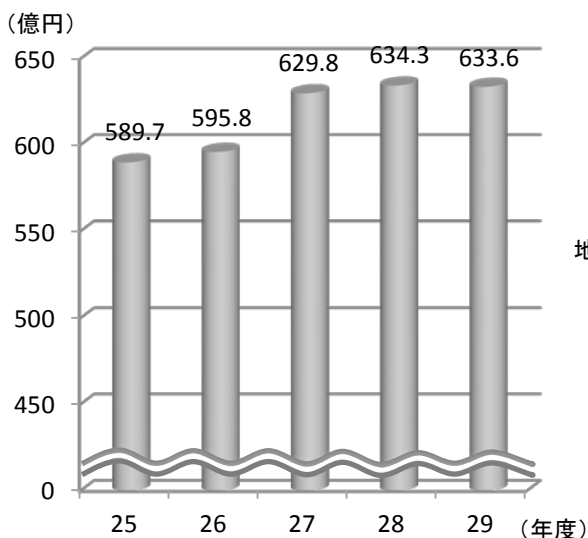
1 歳入

歳入総額は633億5,976万円で、前年度に比べ7,309万円減少した。

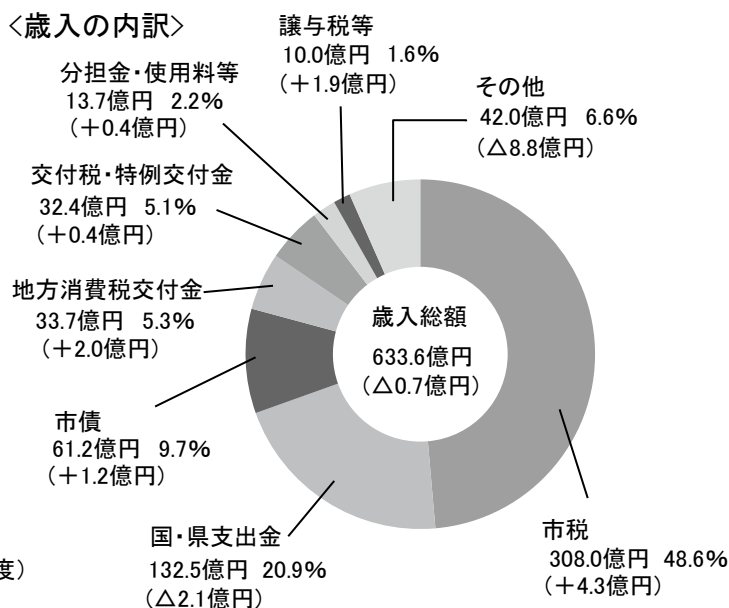
＜主な増減要因＞

- ・市税 +4億2,560万円（法人市民税の増）
- ・地方消費税交付金 +2億126万円（地方消費税交付金総額の増）
- ・国・県支出金 △2億1,252万円（臨時福祉給付金給付事業費補助金の減）
- ・その他 △8億7,749万円（繰越金の減）

＜歳入の推移＞



＜歳入の内訳＞



※()内は対前年度増減額を、%は全体に対する構成比を表す。

2 歳出

歳出総額は611億4,603万円で、前年度に比べ3億8,851万円増加した。

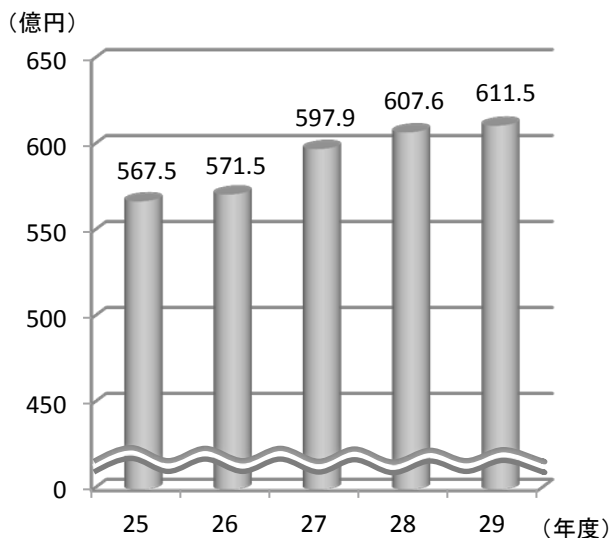
<目的別 主な増減要因>

- ・ 総務費 +16億 158万円 (文化センター大規模改造(耐震補強)事業費の増)
- ・ 衛生費 +3億4,651万円 (西貝塚環境センター焼却炉等施設改修工事費の増)
- ・ 土木費 △5億7,288万円 ((仮)戸崎東部公園整備事業費の減)
- ・ 教育費 △4億8,525万円 (土地開発公社保有用地購入費の皆減)

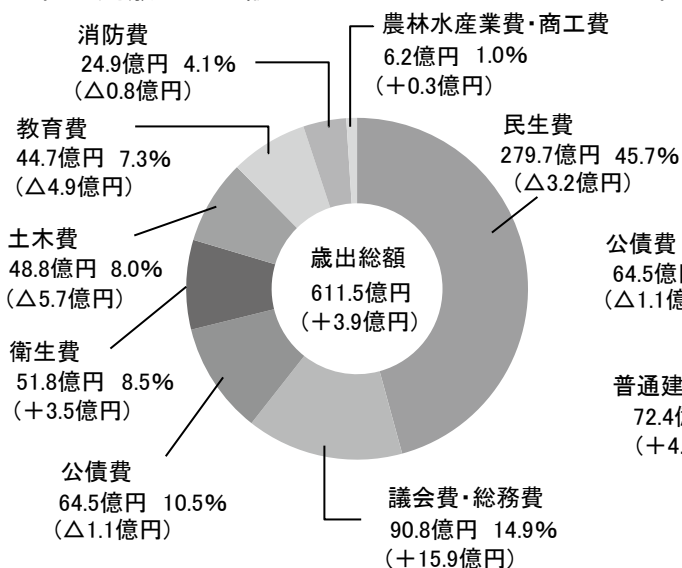
<性質別 主な増減要因>

- ・ 扶助費 +9億3,541万円 (生活保護費の増)
- ・ 普通建設事業費 +4億8,383万円 (文化センター大規模改造(耐震補強)工事費の増)
- ・ その他 △9億4,359万円 (国民健康保険特別会計繰出金の減)

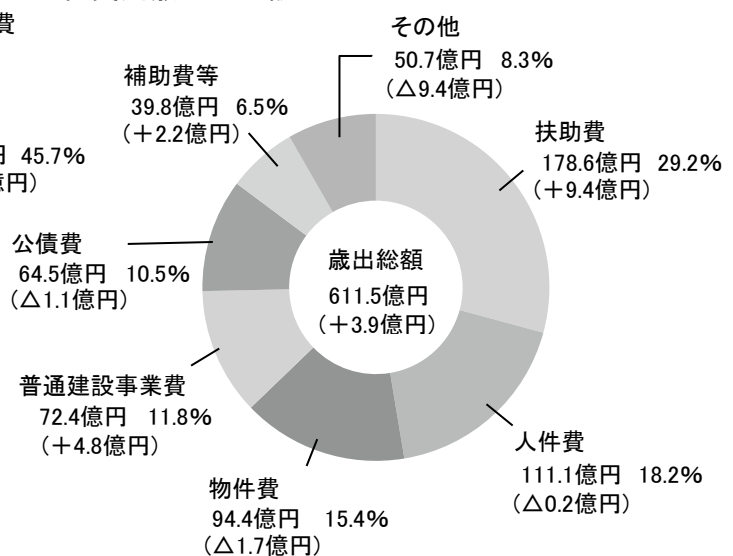
<歳出の推移>



<目的別歳出の内訳>



<性質別歳出の内訳>



※()内は対前年度増減額を、%は全体に対する構成比を表す。

※()内は対前年度増減額を、%は全体に対する構成比を表す。

3 決算収支

- (1) 歳入決算額から歳出決算額を差し引いた形式収支は、22億1,373万円となり、前年度に比べ4億6,160万円減少した。
- (2) 形式収支から、翌年度への繰越事業に必要な財源を差し引いた実質収支は、19億6,462万円となり、前年度に比べ9,920万円減少した。

(単位：千円)

	歳入決算額	歳出決算額	形式収支	翌年度へ繰り越すべき財源	実質収支
29年度	63,359,761	61,146,035	2,213,727	249,111	1,964,615
28年度	63,432,852	60,757,522	2,675,330	611,517	2,063,813

4 執行率

予算現額に対する歳出決算額の割合(執行率)は、95.8%となった。

これは、予算の一部を翌年度に繰り越したことなどによるものであり、翌年度への繰越事業費を加えた執行率は97.2%となる。

歳出予算現額に対する款別執行率一覧表

(単位：千円)

款	予算現額 A	決算額 B	繰越事業費 C	不用額 (A-B-C)D	執行率 B/A (%)
1 議会費	445,772	431,510	0	14,262	96.8
2 総務費	8,982,430	8,649,596	20,315	312,519	※ 96.5
3 民生費	28,704,710	27,968,859	0	735,850	97.4
4 衛生費	5,492,019	5,183,365	42,660	265,994	※ 95.2
5 農林水産業費	186,608	183,324	0	3,284	98.2
6 商工費	469,123	439,321	0	29,802	93.6
7 土木費	5,941,328	4,883,537	876,692	181,100	※ 82.2 97.0
8 消防費	2,558,396	2,493,349	1,941	63,106	※ 97.5 97.5
9 教育費	4,568,412	4,465,287	6,946	96,179	※ 97.7 97.9
10 公債費	6,452,549	6,447,886	0	4,663	99.9
11 予備費	49,726	—	0	49,726	—
合計	63,851,073	61,146,035	948,553	1,756,485	95.8 ※ 97.2
参考：28年度	64,112,917	60,757,522	1,366,919	1,988,476	94.8 ※ 96.9

(※)決算額に繰越事業費を加えた場合の執行率

(参考)

なお、予算現額に対する歳入決算額の割合(収入率)は99.2%となった。

収入率が100%を下回った原因は、繰越事業に係る財源(未収入の国庫支出金や市債)を翌年度に繰り越したことなどによる。

(単位：千円)

区分	歳入		
	予算現額	決算額	収入率
29年度	63,851,073	63,359,761	99.2
28年度	64,112,917	63,432,852	98.9

Ⅱ．歳入の概要

- 歳入総額は633.6億円となり、前年度に比べ0.7億円減少(△0.1%)した。
- 市税は、法人市民税の増(+2.9億円)などにより、前年度に比べ4.3億円増(+1.4%)の308.0億円となった。
- 地方消費税交付金は、地方消費税交付金総額の増により、前年度に比べ2.0億円増(+6.4%)の33.7億円となった。
- 地方交付税は、基準財政需要額が高齢者人口の増等に伴う社会保障関連経費の増により増額となったことなどから、前年度に比べ0.3億円増(+0.9%)の30.6億円となった。
- 国庫支出金は、臨時福祉給付金給付事業費補助金の減(△5.9億円)などにより、前年度に比べ2.0億円減(△2.1%)の93.6億円となった。
- 県支出金は、保育所緊急整備事業費補助金の皆減(△1.9億円)などにより、前年度に比べ0.1億円減(△0.3%)の38.9億円となった。
- 諸収入は、上尾市土地開発公社解散に伴う残余財産返還金の皆減(△2.2億円)などにより、前年度に比べ3.0億円減(△19.4%)の12.4億円となった。
- 市債は、文化センター大規模改造(耐震補強)事業債の増(+13.5億円)などにより、前年度に比べ1.2億円増(+2.0%)の61.2億円となった。

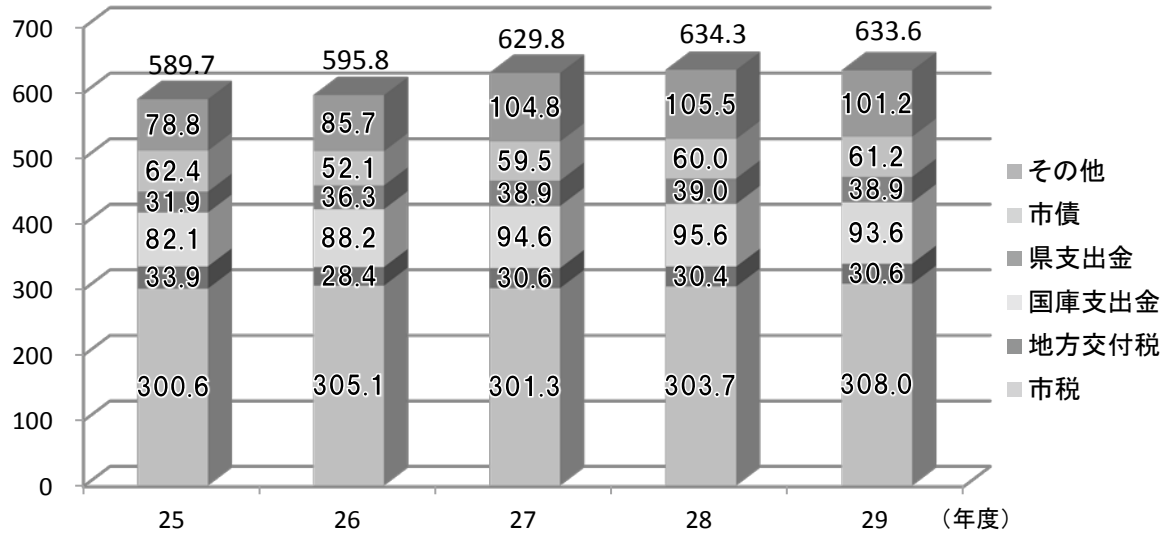
〈歳入の状況〉

(単位：千円、%)

区 分	平成29年度		平成28年度		比 較	
	決算額	構成比	決算額	構成比	増減額	増減率
市 税	30,800,134	48.6	30,374,536	47.9	425,598	1.4
市民税(個人)	13,452,665	21.2	13,292,634	21.0	160,031	1.2
市民税(法人)	1,895,096	3.0	1,603,380	2.5	291,716	18.2
固定資産税	11,690,974	18.5	11,670,302	18.4	20,672	0.2
その他	3,761,399	5.9	3,808,221	6.0	△46,821	△1.2
地方譲与税	386,023	0.6	388,082	0.6	△2,059	△0.5
利子割交付金	47,220	0.1	29,455	0.0	17,765	60.3
配当割交付金	162,090	0.3	122,528	0.2	39,562	32.3
株式等譲渡所得割交付金	176,948	0.3	74,579	0.1	102,369	137.3
地方消費税交付金	3,368,573	5.3	3,167,310	5.0	201,263	6.4
ゴルフ場利用税交付金	35,782	0.1	37,130	0.1	△1,349	△3.6
自動車取得税交付金	160,220	0.3	122,403	0.2	37,817	30.9
地方特例交付金	177,600	0.3	161,411	0.3	16,189	10.0
地方交付税	3,063,002	4.8	3,036,132	4.8	26,870	0.9
交通安全対策特別交付金	30,308	0.0	31,189	0.0	△881	△2.8
分担金及び負担金	730,172	1.2	701,591	1.1	28,581	4.1
使用料及び手数料	643,138	1.0	636,044	1.0	7,094	1.1
国庫支出金	9,361,920	14.8	9,563,908	15.1	△201,989	△2.1
県支出金	3,892,720	6.1	3,903,248	6.2	△10,528	△0.3
財産収入	73,994	0.1	82,672	0.1	△8,677	△10.5
寄附金	10,897	0.0	115,054	0.2	△104,157	△90.5
繰入金	199,059	0.3	148,673	0.2	50,385	33.9
繰越金	2,675,330	4.2	3,191,284	5.0	△515,954	△16.2
諸収入	1,243,932	2.0	1,543,022	2.4	△299,090	△19.4
市 債	6,120,700	9.7	6,002,600	9.5	118,100	2.0
建設事業債	3,450,500	5.4	2,986,600	4.7	463,900	15.5
臨時財政対策債	2,670,200	4.2	2,520,200	4.0	150,000	6.0
土地開発公社健全化債	0	0.0	495,800	0.8	△495,800	△100.0
合 計	63,359,761	100.0	63,432,852	100.0	△73,090	△0.1

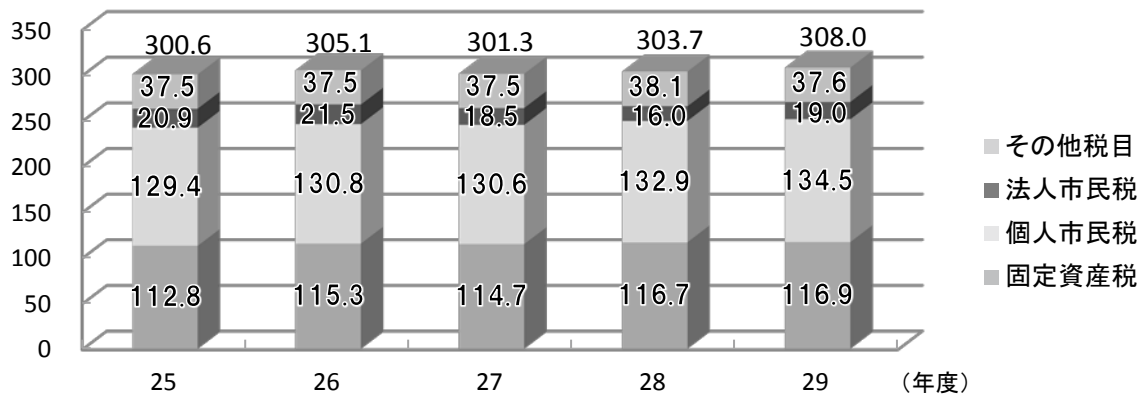
＜歳入の推移＞

(億円)



＜市税の推移＞

(億円)



＜参考＞ 自主財源・依存財源の分類

(単位：千円)

財源	金額	前年度	前年度%
自主財源	36,376,656	57.4%	58.0%
依存財源	26,983,106	42.6%	42.0%
財源	63,359,761		

市税	30,800,134
分担金及び負担金	730,172
使用料及び手数料	643,138
財産収入	73,994
寄附金	10,897
繰入金	199,059
繰越金	2,675,330
諸収入	1,243,932
地方譲与税	386,023
利子割交付金	47,220
配当割交付金	162,090
株式等譲渡所得割交付金	176,948
地方消費税交付金	3,368,573
ゴルフ場利用税交付金	35,782
自動車取得税交付金	160,220
地方特例交付金	177,600
地方交付税	3,063,002
交通安全対策特別交付金	30,308
国庫支出金	9,361,920
県支出金	3,892,720
市債	6,120,700

Ⅲ. 歳出の概要

【目的別】

- 歳出総額は611.5億円となり、前年度に比べ3.9億円増加(+0.6%)した。
- 総務費は、文化センター大規模改造(耐震補強)事業費の増(+20.2億円)などにより、前年度に比べ16.0億円増(+22.7%)の86.5億円となった。
- 民生費は、原市保育所複合施設整備事業費の減(△4.6億円)などにより、前年度に比べ3.2億円減(△1.1%)の279.7億円となった。
- 衛生費は、西貝塚環境センター管理運営事業費の増(+3.4億円)などにより、前年度に比べ3.5億円増(+7.2%)の51.8億円となった。
- 土木費は、(仮)戸崎東部公園整備事業費の減(△4.4億円)などにより、前年度に比べ5.7億円減(△10.5%)の48.8億円となった。
- 教育費は、土地開発公社保有用地購入費の皆減(△4.7億円)などにより、前年度に比べ4.9億円減(△9.8%)の44.7億円となった。
- 公債費は、斎場整備事業債元利償還金の減(△1.3億円)などにより、前年度に比べ1.1億円減(△1.7%)の64.5億円となった。

〈目的別歳出の状況〉

(単位：千円、%)

区 分	平成29年度		平成28年度		比 較	
	決算額	構成比	決算額	構成比	増減額	増減率
議 会 費	431,510	0.7	443,866	0.7	△ 12,356	△ 2.8
総 務 費	8,649,596	14.1	7,048,013	11.6	1,601,583	22.7
民 生 費	27,968,859	45.7	28,292,626	46.6	△ 323,767	△ 1.1
衛 生 費	5,183,365	8.5	4,836,858	8.0	346,507	7.2
農 林 水 産 業 費	183,324	0.3	162,488	0.3	20,836	12.8
商 工 費	439,321	0.7	428,282	0.7	11,039	2.6
土 木 費	4,883,537	8.0	5,456,420	9.0	△ 572,884	△ 10.5
消 防 費	2,493,349	4.1	2,578,174	4.2	△ 84,825	△ 3.3
教 育 費	4,465,287	7.3	4,950,542	8.1	△ 485,255	△ 9.8
公 債 費	6,447,886	10.5	6,560,252	10.8	△ 112,367	△ 1.7
合 計	61,146,035	100.0	60,757,522	100.0	388,513	0.6

【性質別】

○ 義務的経費

- ・人件費は、退職手当負担金の減(△1.7億円)などにより、前年度に比べ0.2億円減(△0.2%)の111.1億円となった。
- ・扶助費は、生活保護費の増(+2.3億円)や民間教育・保育施設運営費負担金の増(+2.1億円)、障害者自立支援給付費の増(+1.8億円)などにより、前年度に比べ9.4億円増(+5.5%)の178.6億円となった。
- ・公債費は、斎場整備事業債元利償還金の減(△1.3億円)などにより、前年度に比べ1.1億円減(△1.7%)の64.5億円となった。

○ 投資的経費

- ・普通建設事業費は、文化センター大規模改造(耐震補強)工事費の増(+19.8億円)や土地開発公社保有用地購入費の皆減(△8.1億円)、(仮)戸崎東部公園整備事業費の減(△4.5億円)などにより、前年度に比べ4.8億円増(+7.2%)の72.4億円となった。

○ その他の経費

- ・物件費は、土地評価基礎調査委託料の減(△0.5億円)や臨時福祉給付金給付業務委託料の減(△0.4億円)などにより、前年度に比べ1.7億円減(△1.8%)の94.4億円となった。
- ・補助費等は、生活保護費返還金過年度還付金の皆増(+1.4億円)などにより、前年度に比べ2.2億円増(+5.9%)の39.8億円となった。
- ・繰出金は、国民健康保険特別会計繰出金の減(△8.7億円)などにより、前年度に比べ9.1億円減(△17.4%)の43.4億円となった。
- ・積立金は、ふるさとあげお応援基金積立金の減(△0.8億円)などにより、前年度に比べ0.6億円減(△14.2%)の3.8億円となった。

〈性質別歳出の状況〉

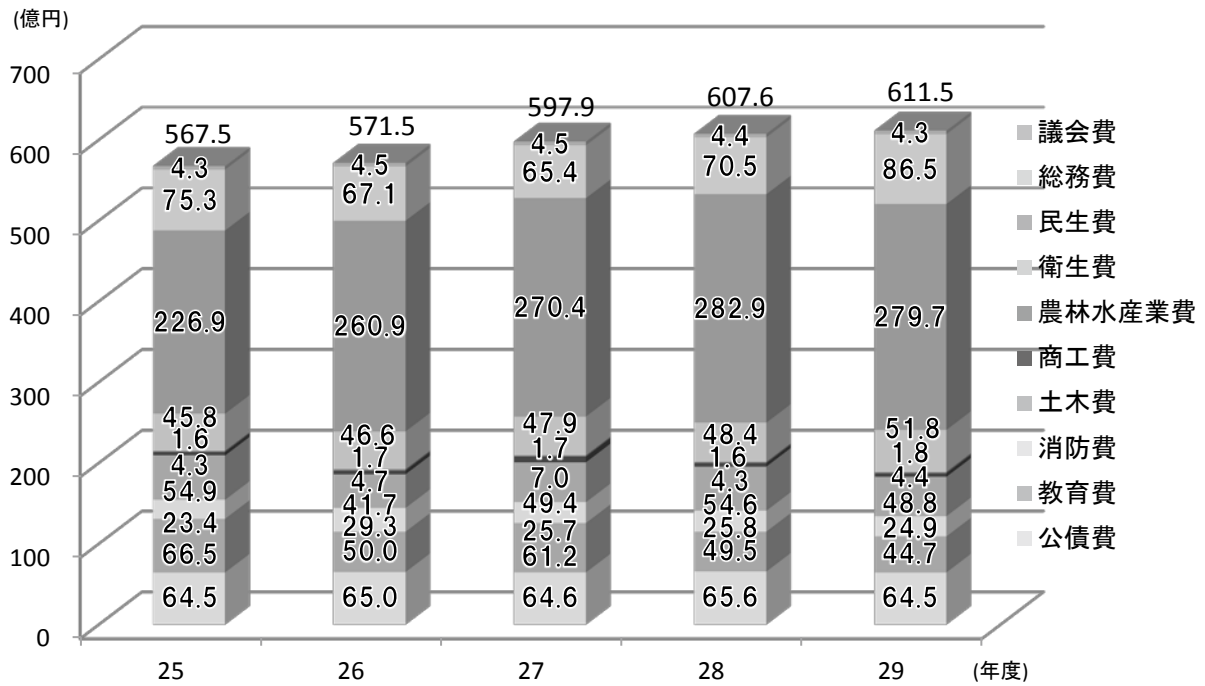
(単位：千円、%)

区 分	平成29年度		平成28年度		比 較	
	決算額	構成比	決算額	構成比	増減額	増減率
義務的経費	35,419,352	57.9	34,617,745	57.0	801,606	2.3
人件費	11,111,081	18.2	11,132,517	18.3	△ 21,436	△ 0.2
扶助費	17,860,385	29.2	16,924,976	27.9	935,409	5.5
公債費	6,447,886	10.5	6,560,252	10.8	△ 112,367	△ 1.7
投資的経費	7,241,269	11.8	6,757,438	11.1	483,831	7.2
普通建設事業費	7,241,269	11.8	6,757,438	11.1	483,831	7.2
補助事業費	1,351,678	2.2	1,032,503	1.7	319,175	30.9
単独事業費	5,889,591	9.6	5,724,935	9.4	164,656	2.9
災害復旧事業費	0	0.0	0	0.0	0	—
その他の経費	18,485,414	30.2	19,382,339	31.9	△ 896,925	△ 4.6
物件費	9,439,968	15.4	9,614,694	15.8	△ 174,726	△ 1.8
維持補修費	130,714	0.2	98,638	0.2	32,076	32.5
補助費等	3,976,734	6.5	3,755,339	6.2	221,395	5.9
繰出金	4,341,536	7.1	5,256,072	8.7	△ 914,536	△ 17.4
投資及び出資金・貸付金	219,871	0.4	218,914	0.4	957	0.4
積立金	376,591	0.6	438,682	0.7	△ 62,091	△ 14.2
合 計	61,146,035	100.0	60,757,522	100.0	388,513	0.6

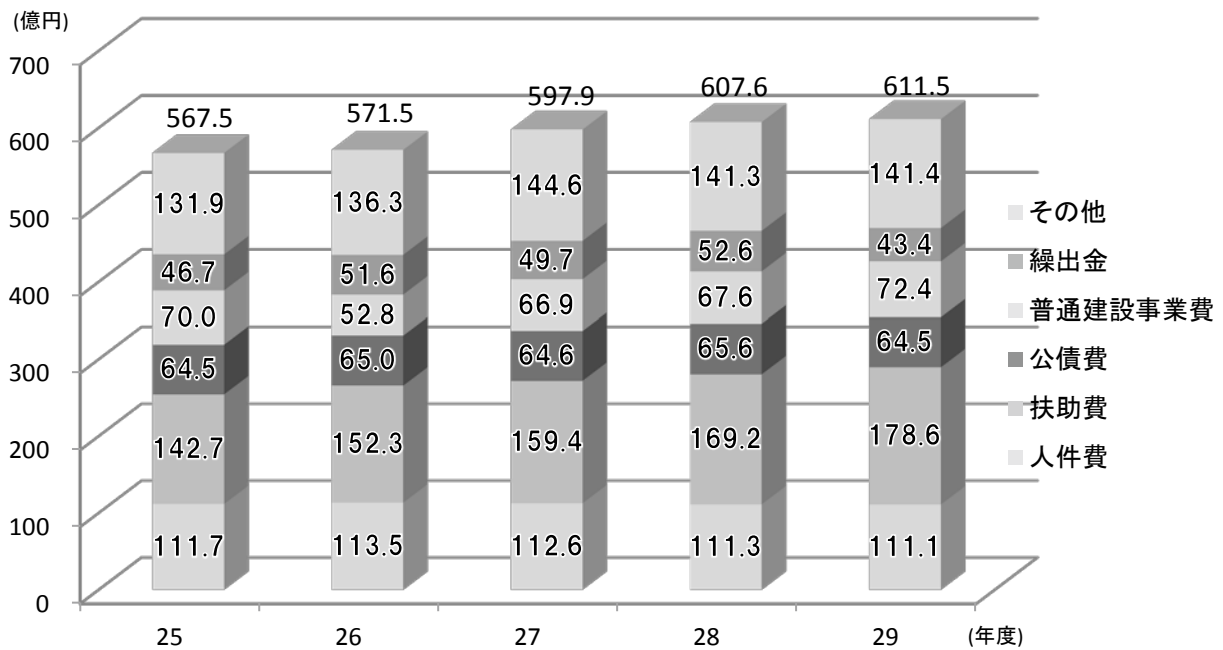
(参考)別表 一般会計から他会計への繰出額

区 分	平成29年度		平成28年度		比 較	
	決算額	構成比	決算額	構成比	増減額	増減率
国民健康保険特別会計	1,138,896	26.2	2,006,297	38.2	△ 867,401	△ 43.2
公共下水道事業特別会計	709,584	16.4	889,717	16.9	△ 180,133	△ 20.2
介護保険特別会計	2,102,786	48.4	2,005,078	38.1	97,708	4.9
後期高齢者医療特別会計	390,270	9.0	354,980	6.8	35,290	9.9
合 計	4,341,536	100.0	5,256,072	100.0	△ 914,536	△ 17.4

＜目的別歳出の推移＞



＜性質別歳出の推移＞



IV. 財政構造

○ 財政力指数

- ・地方公共団体の財政力を示す財政力指数は、前年度を0.001ポイント下回り、0.903となった。

○ 経常収支比率

- ・財政の弾力度を示す経常収支比率は、市税の増などの影響により、前年度から0.4ポイント改善し、95.4%となった。

○ 市債現在高

- ・前年度末から1.0億円増加(+0.2%)し、603.1億円となった。

○ 基金積立金現在高

- ・前年度末から2.7億円増加(+4.0%)し、68.9億円となった。

○ 健全化判断比率等

- ・実質公債費比率は、前年度を0.4ポイント上回り、4.4%となったが、この結果は、早期健全化基準(25.0%)や財政再生基準(35.0%)と照らして問題のない値となっている。
- ・将来負担比率は、算定基礎となる将来的な負担の減(△3.2億円)などの影響により、前年度から1.2ポイント改善し、24.0%となった。この結果は、早期健全化基準(350.0%)と照らして問題のない値となっている。

(1) 財政力指数

財政力指数は、地方公共団体の財政力を示す指数であり、普通交付税算定に用いた基準財政需要額に対する基準財政収入額の割合の3か年平均値をいい、単年度で1を超える場合には、普通交付税の不交付団体となる。

平成29年度は、普通交付税の算定の結果、分母である基準財政需要額が、高齢者人口の増等に伴う高齢者保健福祉費の増(+2.9億円)等により1.1億円増となり、分子である基準財政収入額も、新築家屋の増等に伴う固定資産税の増(+1.6億円)により0.7億円増となった。

この結果、分母の増の割合が分子の増の割合を上回ったため、単年度での指数が低下した結果、3か年平均値も低下し、0.903となった。

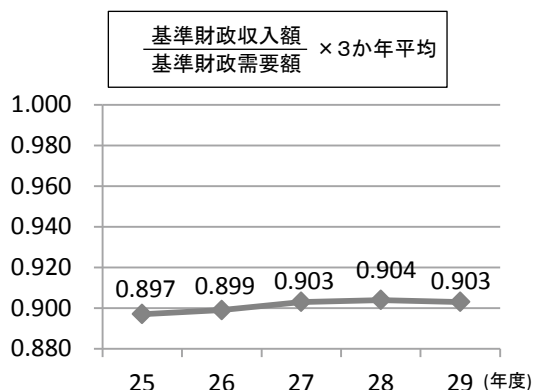
(2) 経常収支比率

経常収支比率は、市税等の経常一般財源が、人件費、扶助費、公債費等の経常的経費にどの程度使われているかを示す比率で、この比率が高いほど財政構造が硬直化していることを表す。

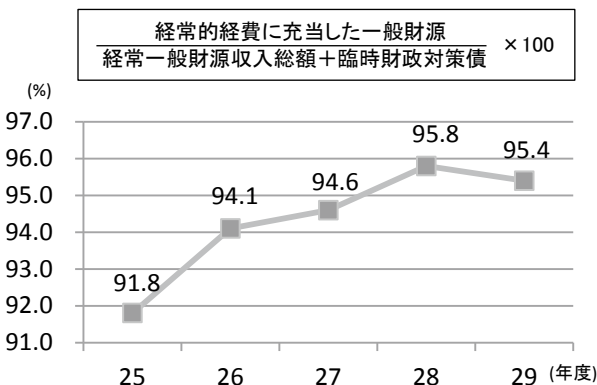
平成29年度は、分子である経常的経費に充当された一般財源が、扶助費の増等により9.0億円増となったものの、分母である経常一般財源も、市税の増等により11.0億円増となった。

この結果、分母の増の割合が分子の増の割合を上回ったため、前年度から0.4ポイント改善し、95.4%となった。

〈財政力指数の推移〉



〈経常収支比率の推移〉

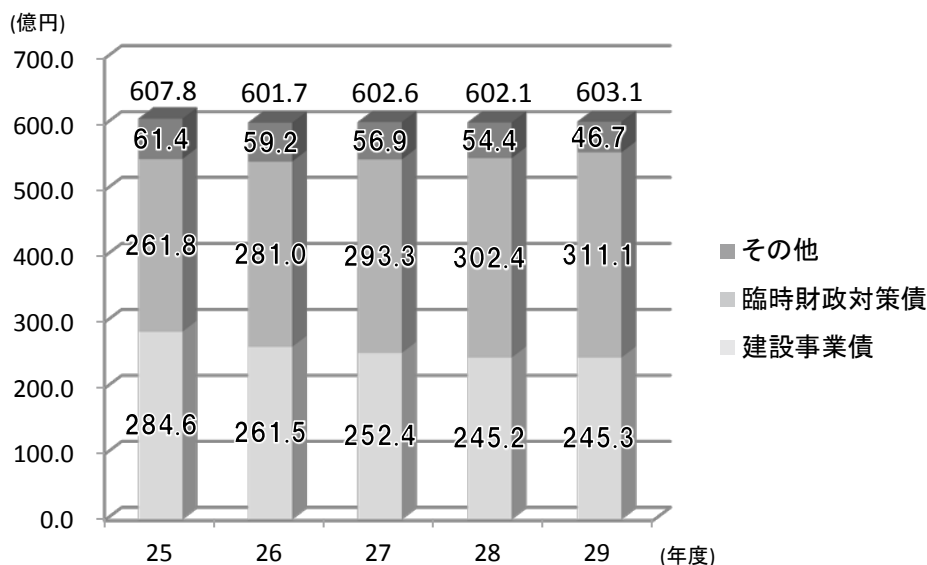


(3)市債現在高

平成29年度末の市債現在高は、平成29年度中の元金償還額が60億1,930万円であったのに対し、市債発行額が61億2,070万円となり、元金償還額を上回ったため、前年度末に比べ1億140万円増(+0.2%)の603億1,090万円となった。

市債現在高の内訳では、普通交付税の代替財源である臨時財政対策債が8億6,118万円増加し311億589万円となった一方で、建設事業債は前年度と同程度の245億3,307万円となった。

〈市債現在高の推移〉

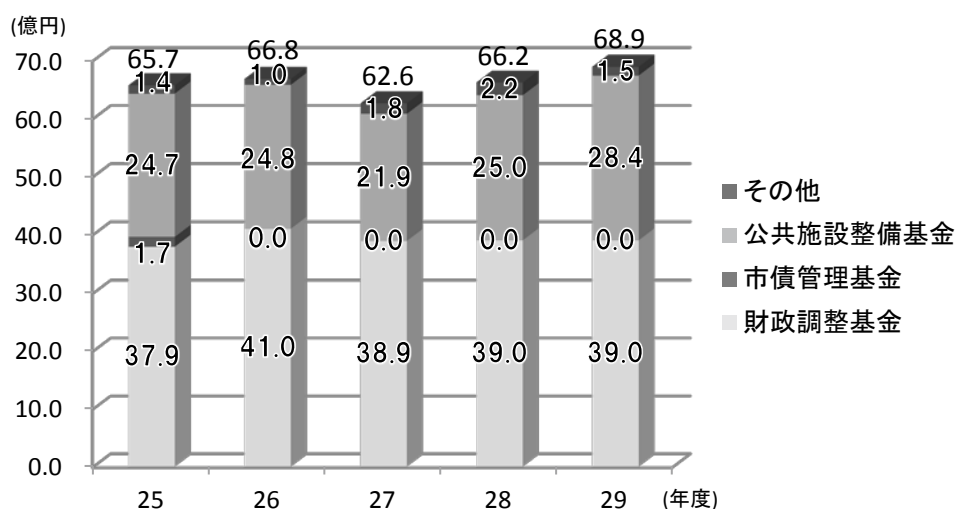


(4)基金積立金現在高

平成29年度末の基金積立金現在高は、前年度末に比べ2億6,558万円増(+4.0%)の68億8,643万円となった。これは、公共施設整備基金が3億3,695万円増加(+13.5%)したことなどによる。

また、その他には社会福祉基金やみどりの基金などの特定目的基金が含まれる。

〈基金積立金現在高の推移〉



(5)健全化判断比率等

平成29年度の健全化判断比率(①実質赤字比率、②連結実質赤字比率、③実質公債費比率、④将来負担比率)は、いずれも早期健全化基準及び財政再生基準を大幅に下回る値であり、上尾市の財政状況が健全と判断できる値となっている。

指 標		説 明	上尾市の 比率	早期健全 化基準	財政再生 基準	経営健全 化基準
健全化判断比率	実質赤字比率	一般会計の実質赤字額(歳入総額-歳出総額)の標準財政規模に対する比率	—	11.53%	20.00%	
	連結実質赤字比率	公営事業会計を含めた全会計の実質赤字額(又は資金不足額)の標準財政規模に対する比率	—	16.53%	30.00%	
	実質公債費比率	一般会計が負担する元利償還金及び準元利償還金の標準財政規模に対する比率	4.4%	25.0%	35.0%	
	将来負担比率	公社や出資法人を含めて一般会計が将来負担する可能性ある負債の標準財政規模に対する比率	24.0%	350.0%		
資金不足比率	水道事業会計	資金不足額の事業規模に対する比率	—			20.0%
	公共下水道特別会計		—			

※ 実質赤字比率、連結実質赤字比率、資金不足比率は、赤字額や資金不足額が発生しない限り比率がないものとされる(「—」と表示)。

※ 健全化判断比率のうちいずれかが、早期健全化基準以上である場合には「財政健全化計画」を、また、財政再生基準以上である場合には「財政再生計画」を策定し、健全化を図らなければならない。

◆ 実質公債費比率

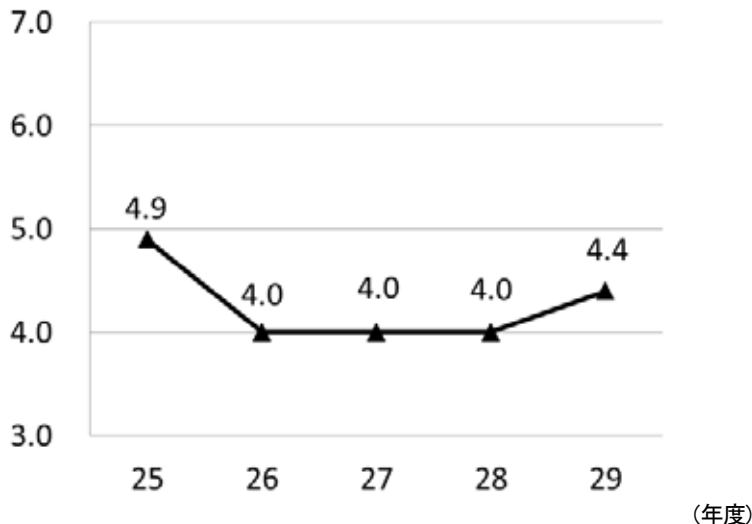
実質公債費比率は、一般会計等が負担する元利償還金と準元利償還金の標準財政規模に対する比率を3か年平均値であらわしたもの。

標準的な年間収入のうち、借金の返済に充てている額の割合を示すもので、一般会計に加え公営事業会計、一部事務組合、広域連合の返済に対する負担も計上される。

平成29年度の算定値は4.4%となり、前年度を0.4ポイント上回った。これは、過年度の単年度の指数が高かったことにより、3か年平均値が上昇したことによるものであるが、平成29年度単年度の指数では、個人市民税の増等による標準財政規模の増加(3.0億円)や、算定基礎となる公債費の減少(0.6億円)などの影響により、平成28年度単年度の指数より0.2ポイント改善した。

この結果は、早期健全化基準(25.0%)や財政再生基準(35.0%)、地方債の発行について協議・許可が必要となる基準(18.0%)と照らして問題のない値となっている。

〈実質公債費比率の推移〉



◆ 将来負担比率

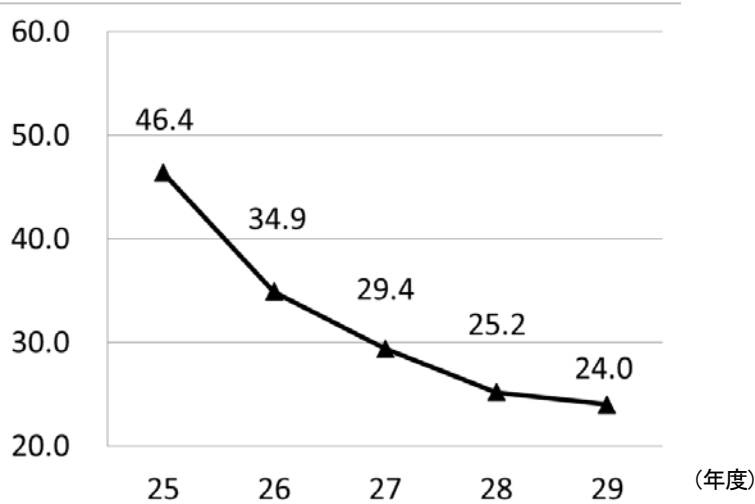
将来負担比率は、一般会計等が将来負担すべき実質的な負債の標準財政規模に対する比率をあらわしたものの。

一般会計に加え公営事業会計、一部事務組合、広域連合、地方三公社及び第三セクター等を含めた全体の実質的な負担を把握しようとするもので、地方債や債務負担行為などの将来にわたる負債が、標準的な年間収入の何倍にあたるかを示すもの。

平成29年度の算定値は24.0%となり、前年度より1.2ポイント改善した。これは、公共施設整備基金の積み増し等による算定基礎となる将来的な負担の減少(3.2億円)や、個人市民税の増等による標準財政規模の増加(3.0億円)などの影響によるものである。

この結果は、早期健全化基準(350.0%)と照らして問題のない値となっている。

〈将来負担比率の推移〉



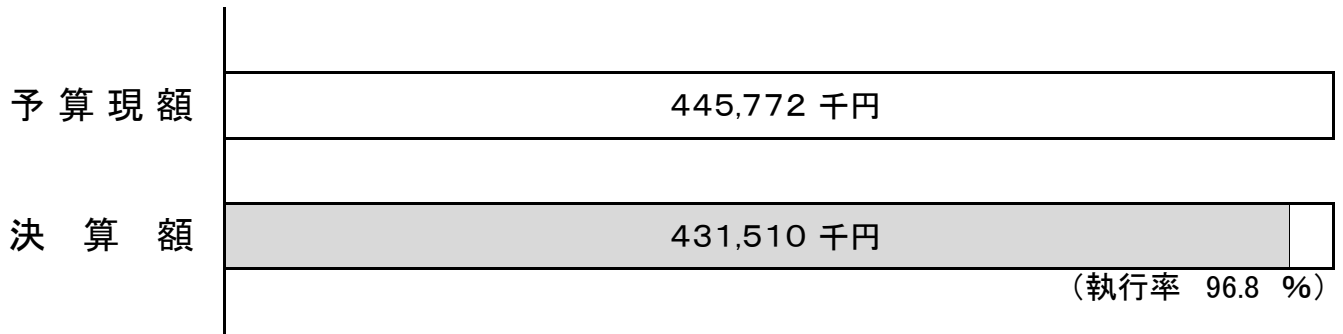
〈健全化判断比率等の算定対象〉

上尾市		一部事務組合	広域連合	第三セクター等
一般会計	特別会計	埼玉県都市競艇組合 埼玉県市町村総合事務組合 上尾、桶川、伊奈衛生組合	彩の国さいたま人づくり 広域連合 埼玉県後期高齢者医療 広域連合	(公財)上尾市地域振興公社 上尾都市開発(株) (公財)上尾市勤労者福祉 サービスセンター 上尾市青果低温貯蔵(株) 埼玉県信用保証協会
	公営事業会計 (国保・介護・後期高齢)			
	うち公営企業会計 (水道・下水道)			
実質赤字比率				
連結実質赤字比率				
実質公債費比率				
将来負担比率				
資金不足比率				

一般会計款別予算執行状況

及び所属別の主な事業実績報告書

1 議 会 費



所管課 | 議会費 … 議会総務課／議事調査課

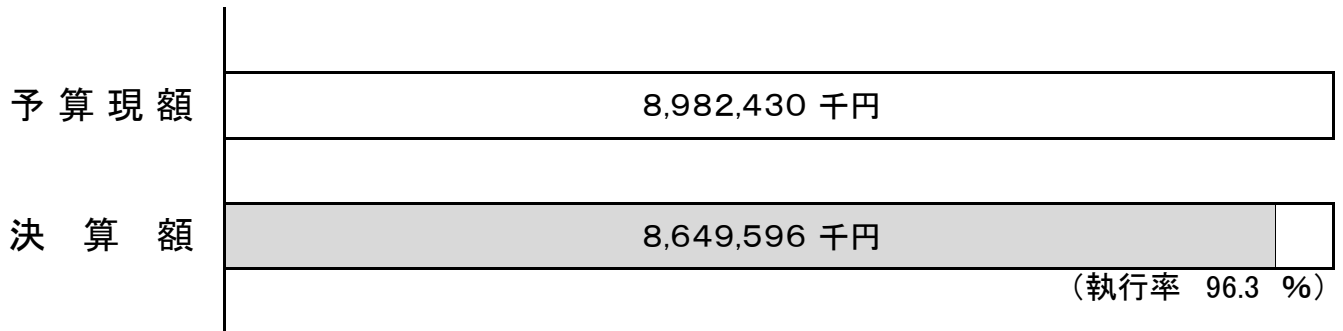
(款) 1 議会費 (項) 1 議会費

(目) 1 議会費

(単位: 千円)

所属名	事業名	決算額	実施内容等
議事調査課	会議録関係事務事業	5,753	【会議録】 ・定例会・臨時会ごとに発行し、ホームページに掲載 ・CD-ROM版を1回当たり40部作成し、配布(各議員、閲覧用等) ・常任委員会、特別委員会の開催ごとに発行し、ホームページに掲載
議事調査課	議会報編集発行事業	3,591	【あげお議会だより】 ・定例会(年4回)ごとの発行(5・8・11・3月号)及び1月臨時号の発行 ・A4判、2色刷り、16ページ(臨時号はA4判、2色刷り、4ページ) 【あげお議会だより(テープ版、デージーCD版)】 ・視覚障害者用を作成し、送付 ・送付数 延べ97人 《歳入》 国庫補助金(1/2) 14 県補助金(1/4) 7
議事調査課	議場管理事業	9,849	【議場システム】 ・定例会、臨時会における映像及び音響システムの運用 【本会議場他会議システム保守業務】 ・本会議場及び全員協議会室、第1、第2委員会室設置の会議システムの保守点検業務

2 総務費



所管課	総務管理費 ……………	秘書政策課／広報広聴課／行政経営課 財政課／施設課／総務課／職員課 IT推進課／契約検査課／危機管理防災課 市民課／市民協働推進課／消費生活センター 交通防犯課／人権男女共同参画課 出納室／監査委員事務局
	徴税费 ……………	市民税課／資産税課／納税課
	戸籍住民基本台帳費 ……	市民課
	選挙費 ……………	選挙管理委員会事務局
	統計調査費 ……………	総務課
	監査委員費 ……………	監査委員事務局

(款) 2 総務費 (項) 1 総務管理費

(目) 1 一般管理費

(単位: 千円)

所属名	事業名	決算額	実施内容等
財政課	ふるさとあげお応援事業	9,871	・ 寄附(ふるさと納税)者へのお礼品の送付 寄附額 8,246 寄附件数 379 件
総務課	情報公開・個人情報保護制度運営事業	2,300	・ 情報公開・個人情報保護審査会及び運営審議会の開催 ・ 情報公開コーナー運営管理業務の委託
職員課	職員健康管理事業	23,852	・ 定期健康診断 8 月、1 月 1,724 人 ・ 保育士特殊健康診断 316 人 ・ 重量物取扱者特殊健康診断 16 人 ・ VDT 作業健康診断 58 人 ・ B 型肝炎抗体検査 45 人・予防接種 26 人 ・ 破傷風予防接種 12 人
職員課	職員研修事業	8,729	【基本研修(階層別研修) 611 人】 ・ 新規採用職員研修(事前、第 I、II 課程)、 主事・技師級研修(第 I、II、III、IV 課程)、 主任級研修(第 I、II、III 課程)、 主査級研修(第 I、II 課程)、副主幹級研修、 課長補佐級研修、管理者研修 【特別研修 273 人】 ・ 新規採用職員指導者研修、新任リーダー研修、 本宮市協働研修、職員教養セミナー、人権問題 職員研修、職員手話研修、企業人権問題研修、 実務研修(契約実務) 【派遣研修 61 人】 ・ 自治大学校、市町村アカデミー、国土交通大学 校、国際文化アカデミー、彩の国さいたま人づ くり広域連合、日本経営協会等 【自主研修 91 人】 ・ 自主研修グループ、通信教育助成等
職員課	人事評価事業	788	・ 新任評価者研修 35 人 ・ フォローアップ研修 291 人
契約検査課	電子入札システム運用管理事業	3,190	・ 埼玉県電子入札共同システムによる電子入札の 実施及び入札案件の公開
市民課	旅券事務事業	1,107	・ 事務取扱件数 申請件数 5,820 件 交付件数 5,858 件 《歳入》 県交付金(定額) 5,645

◇ 常勤一般職員の動態及び職種別人員・平均給料額等調

1. 職員動態(平成29年4月1日～平成30年3月31日)

採 用			退 職		
年齢区分(歳)	一般職員 (人)	うち技能労務職	年齢区分(歳)	一般職員 (人)	うち技能労務職
	18			3	
19	2	0	20以上25未満	1	0
20	2	0	25以上30未満	4	1
21	1	0	30以上35未満	3	0
22	13	0	35以上40未満	3	0
23	10	0	40以上45未満	2	0
24	5	0	45以上50未満	3	0
25	3	0	50以上52未満	2	0
26以上28未満	2	0	52以上54未満	0	0
28以上30未満	2	1	54	0	0
30以上35未満	2	0	55	1	0
35以上40未満	9	0	56	1	0
40以上45未満	1	0	57	1	0
45以上50未満	1	0	58	0	0
50以上60未満	3	0	59	0	1
60以上	0	0	60以上	24	2
計	59	1	計	45	3

※一般職員には教育公務員を含む。平成29年4月1日現在 職員数 1,420人(給与支給対象者 1,419人)
平成30年4月1日現在 職員数 1,418人(給与支給対象者 1,417人)

2. 職種別人員・平均給料月額・平均年齢調

職 種	平成30年4月1日			平成29年4月1日			比 較		
	人員 (人)	平均 給料 月額 (百円)	平均 年 齢 (年月)	人員 (人)	平均 給料 月額 (百円)	平均 年 齢 (年月)	人員 (人)	平均 給料 月額 (百円)	平均 年 齢 (年月)
一般行政職	641	3,180	40.05	642	3,176	40.07	△1	4	△0.02
税務職	92	2,702	33.07	93	2,675	33.03	△1	27	0.04
薬剤師・医療 技術職	10	3,442	43.03	10	3,410	42.04	0	32	0.11
看護・保健職	31	3,053	38.00	29	3,053	38.00	2	0	0.00
福祉職	219	2,966	37.01	218	2,926	36.10	1	40	0.12
消防職	260	3,208	39.05	260	3,196	39.03	0	12	0.02
企業職	40	3,374	42.09	41	3,315	42.10	△1	59	0.08
技能労務職	100	3,314	50.02	102	3,264	49.01	△2	50	1.01
小中学校(幼 稚園)教育職	5	3,123	37.11	5	3,061	37.00	0	62	0.11
その他教育職	19	3,995	44.04	19	3,992	45.04	0	3	1.00
計	1,417	3,146	40.00	1,419	3,128	40.00	△2	18	0.00

(目) 2 広報広聴費

(単位：千円)

所属名	事業名	決算額	実施内容等
広報広聴課	広報誌等作製・発行事業	31,492	<ul style="list-style-type: none"> ・月1回1日発行、2色刷り、A4判32～44ページ、表裏表紙のみカラー 《歳入》 国庫補助金(1/2) 108 県補助金(1/4) 54 広報誌広告料 1,375
広報広聴課	シティセールス推進事業	2,737	<ul style="list-style-type: none"> ・シティセールス職員研修 ・キラリ☆あげおPR大使ポスター印刷 ・アッピー着ぐるみ修繕 ・映画館内動画上映、電車内広告掲載
広報広聴課	あぴっと！管理運営事業	6,689	<ul style="list-style-type: none"> ・賑わい創出事業を実施する「あぴっと！」運営団体に対する補助など
広報広聴課	県央地域一日体験モニター事業	879	<ul style="list-style-type: none"> ・県央4市1町共同事業による子育て世代に対する見学・体験バスツアー 《歳入》 県補助金(1/2) 400

(目) 5 財産管理費

(単位：千円)

所属名	事業名	決算額	実施内容等
施設課	公共施設マネジメント推進事業	639	<ul style="list-style-type: none"> ・公共施設マネジメントの推進
総務課	本庁舎・第三別館管理事業	208,509	<ul style="list-style-type: none"> ・設備管理業務、清掃業務、庁舎警備業務、駐車場管理業務、受付案内業務、電話交換業務 ・本庁舎連結送水管ホース及び消火栓ホース交換修繕を実施 ・本庁舎全熱交換器のオーバーホールを実施 ・本庁舎 UGS 交換工事を実施

(目) 7 企画費

(単位：千円)

所属名	事業名	決算額	実施内容等
行政経営課	行政改革推進事業	254	<ul style="list-style-type: none"> ・平成28年度からを計画期間とする第8次上尾市行政改革大綱・行政改革実施計画の進捗管理業務
行政経営課	上尾市地域創生総合戦略推進事業	87	<ul style="list-style-type: none"> ・平成27年度からを計画期間とする上尾市地域創生長期ビジョン・上尾市地域創生総合戦略の進捗管理業務

(目) 8 I T推進費

(単位：千円)

所属名	事業名	決算額	実施内容等
I T推進課	情報系ネットワーク設備 運用管理事業	105,528	【通信運搬】 ・ビジネスイーサワイド回線料 【業務委託】 ・情報系ネットワーク機器保守 ・拠点ネットワーク機器更改 ・自治体セキュリティクラウド接続 【使用料及び賃借料】 ・ライセンス使用料 ・情報系機器借上 ・LWAN 機器借上 ・ネットワーク基盤機器借上 【工事請負】 ・情報系ネットワーク設備工事 【負担金、補助及び交付金】 ・自治体セキュリティクラウド負担金
I T推進課	基幹系システム運用管理 事業	187,522	【業務委託】 ・社会保障・税番号制度システム改修 ・基幹系システム機器保守 ・住基ネットワークシステム運用 ・総合行政システム運用 【使用料及び賃借料】 ・基幹系システム機器借上 【負担金、補助及び交付金】 ・社会保障・税番号制度中間サーバ構築負担金、 電子計算機の設置等関連事務の委任に係る 交付金 《歳入》 国庫補助金(10/10、2/3) 1,535

(目) 10 市民協働推進費

(単位：千円)

所属名	事業名	決算額	実施内容等
市民協働推進 課	集会所等整備補助事業	45,055	【集会所の AED 借上】 【新築工事】 ・日の出公民館、三井ホール 【修繕工事】 ・弁財会館 【改修工事】 ・はらいち台自治会館、愛宕公民館、 小敷谷西部公民館、堤崎公民館、春日記念会館、 下芝公民館 【山車等修繕】 ・愛宕町御輿
市民協働推進 課	外国人市民支援事業	1,887	・外国人市民のための相談窓口の設置 受理件数 222 件

(目) 11 市民相談費

(単位：千円)

所属名	事業名	決算額	実施内容等
市民協働推進課	市民相談事業	1,990	<ul style="list-style-type: none"> ・特別相談受付件数 564 件 (弁護士相談 304 件、司法書士相談 102 件、行政相談 3 件、行政書士相談 26 件、税理士相談 58 件、住宅増改築相談 2 件、不動産相談 69 件) ・市民相談受理件数 2,079 件 (借地・借家 60 件、家庭 1,121 件、金銭 118 件、損害賠償 98 件、近隣関係 133 件、国・県・市関係 3 件、その他 546 件)

(目) 12 消費生活費

(単位：千円)

所属名	事業名	決算額	実施内容等
消費生活センター	消費者相談事業	867	<ul style="list-style-type: none"> ・消費生活相談員による相談及び相談カードの処理 1,561 件 《歳入》 県補助金(10/10) 824
消費生活センター	消費者意識啓発事業	5,327	<ul style="list-style-type: none"> ・くらしフェスタ第 35 回消費生活展 開催日 平成 29 年 11 月 25 日、26 日 会場 コミュニティセンター 来場者数 延べ 1,050 人 ・消費生活講座、講演会 出前講座 計 20 回 延べ 1,065 人 ・消費者被害防止キャンペーン 5 月、11 月開催 啓発シール等 計 2,000 組 《歳入》 県補助金(10/10) 4,577

(目) 13 人権男女共同参画費

(単位：千円)

所属名	事業名	決算額	実施内容等
人権男女共同参画課	人権啓発推進事業	368	<ul style="list-style-type: none"> ・あげおヒューマンライツミーティング 21 ～人権のつどい～ 会場 コミュニティセンター 概要 人権講演会、交流事業等 参加者数 654 人
人権男女共同参画課	男女共同参画推進事業	983	<ul style="list-style-type: none"> 【男女共同参画推進センターの事業】 ・男女共同参画の意識啓発講座等の開催 「男女共同参画セミナー 女性学講座」他 8 事業 を実施 参加者数 延べ 204 人 【男女共同参画情報誌の発行】 ・「デュエット」39 号発行(各戸配布) 年 1 回 3 月 【男女共同参画啓発リーフレット作成】
人権男女共同参画課	DV 対策支援事業	81	<ul style="list-style-type: none"> ・デート DV 予防セミナー他 2 講座を実施 参加者数 延べ 102 人

(目) 14 コミュニティセンター運営費

(単位：千円)

所属名	事業名	決算額	実施内容等
市民協働推進課	コミュニティセンター管理運営事業	96,935	・コミュニティセンター管理運営委託(指定管理)

(目) 15 文化センター運営費

(単位：千円)

所属名	事業名	決算額	実施内容等
市民協働推進課	文化センター管理運営事業	101,056	・文化センター管理運営委託(指定管理)
市民協働推進課	文化センター大規模改造(耐震補強)事業	2,287,432	・耐震補強を含む改修工事 《歳入》 国庫補助金(1/2) 40,845 市債 1,563,600
市民協働推進課	文化センターリニューアル記念事業	2,769	・リニューアル記念式典(10/1) ・NHK 全国放送公開番組(11/25) ・宝くじ文化公演(2/10)

(目) 16 イコス上尾運営費

(単位：千円)

所属名	事業名	決算額	実施内容等
市民協働推進課	イコス上尾管理運営事業	70,865	・イコス上尾管理運営委託(指定管理)

(目) 17 市民活動支援センター運営費

(単位：千円)

所属名	事業名	決算額	実施内容等
市民協働推進課	市民活動支援センター管理運営事業	2,448	【市民活動支援センターの管理運営】 ・利用者数 8,056 人 ・利用登録団体数 196 団体 【市民活動支援事業】 ・公開講座「市民活動団体支援のための講座&登録団体交流会」 開催日 平成 29 年 9 月 30 日 会場 コミュニティセンター 参加者数 49 人 ・あげお市民塾 年 9 回実施 会場 市民活動支援センター会議室 定員 各回 25 人 ・情報誌「むすびん」 年 4 回発行

(単位：千円)

所属名	事業名	決算額	実施内容等
市民協働推進課	協働のまちづくり推進事業	1,437	【市民活動団体と行政との協働事業(5事業)】 <ul style="list-style-type: none"> ・「あげお未来フォーラム21」による「上尾市地域福祉推進協働事業」 ・「NPO法人彩の子ネットワーク」による「大きくなったね」×「大きくなってね」プロジェクト ・「社会福祉法人あらぐさ福祉会」による「空き店舗を活用した富士見団地の地域拠点づくり」 ・「特定非営利活動法人助け合い村」による「成年後見人制度の啓発事業」 ・「柏座地区街づくり協議会」による「地震時の家具の転倒防止対策の支援活動」
市民協働推進課	地域デビュー支援事業	462	【団塊の世代やこれから定年を迎えるシニア世代の方々に、地域活動などを始めるきっかけを支援するイベント】 <ul style="list-style-type: none"> ・講演「明日どう変わる？新たな生きがい！」～リタイア後の10万時間をどう活用するか～ ・市民活動団体の紹介 5団体 ・団体パネル展 9団体 ・参加者数 103人

(目) 18 交通防犯対策費

(単位：千円)

所属名	事業名	決算額	実施内容等
交通防犯課	バス輸送充実事業	129,431	【上尾市運行バス】 <ul style="list-style-type: none"> ・上尾駅←→東大宮駅間 16往復 32便 毎日運行 ・西上尾第二団地←→リハビリセンター間 8往復 16便 毎日運行 【上尾市内循環バス(ぐるっとくん)】 <ul style="list-style-type: none"> ・大石桶川線往復 6便(うち藤波地区3便) ・大石領家北上尾線 12便 ・平方丸山公園線 9便(うち恵和園7便) ・平方小敷谷循環 9便 ・大谷循環 14便(うち戸崎地区9便) ・上平箕の木循環 7便 ・上平菅谷北上尾線 13便(うち菅谷北部地区6便) ・原市平塚循環 11便 ・原市瓦葺線 9便 計 96 便 毎日運行 乗車人員 延べ 443,082 人(1日平均 1,213 人) 【上尾市ノンステップバス導入促進事業費補助】 <ul style="list-style-type: none"> ・上尾市内を運行する路線バスにノンステップバスを導入するにあたり購入費の一部を補助

(単位：千円)

所属名	事業名	決算額	実施内容等
交通防犯課	放置自転車対策事業	24,046	<p>【放置自転車撤去委託】</p> <ul style="list-style-type: none"> ・12回 783台を撤去移送 <p>【駅周辺放置自転車整理指導委託】</p> <ul style="list-style-type: none"> ・シルバー人材センターに委託し、整理指導員を配置して駅周辺に自転車を放置しないように整理指導を実施 上尾駅 10人 (AM6:45～AM9:45) 北上尾駅 4人 (AM6:45～AM9:45) 原市駅 1人 (AM7:00～AM9:00) 沼南駅 1人 (AM7:00～AM9:00)
交通防犯課	交通安全施設整備・管理事業	80,690	<p>【道路照明灯等設置工事】</p> <ul style="list-style-type: none"> ・LED 86基 <p>【道路反射鏡設置工事】</p> <ul style="list-style-type: none"> ・71基 <p>【区画線標示工事】</p> <ul style="list-style-type: none"> ・91か所
交通防犯課	道路照明灯LED化推進事業	313,554	<ul style="list-style-type: none"> ・機器の長寿命化及び電気料などのランニングコストの軽減を図るため、市内全域の道路照明灯をLED化 ・平成29年度は、蛍光灯を対象とし、年度末現在で6,308基をLED化 <p>《歳入》</p> <ul style="list-style-type: none"> 基金繰入金 6,955 市債 277,100
交通防犯課	ゾーン30整備事業	9,050	<ul style="list-style-type: none"> ・西小学校(12.7ha)周辺の道路に交通安全施設整備工事を実施 <p>《歳入》</p> <ul style="list-style-type: none"> 国庫補助金(5.5/10) 4,565
交通防犯課	空家等対策事業	535	<ul style="list-style-type: none"> ・空家等対策協議会の運営 委員 23人 協議会の開催 2回 空き家に関する相談件数 95件

(目) 19 防災対策費

(単位：千円)

所属名	事業名	決算額	実施内容等
危機管理防災課	防災備蓄事業	8,183	<ul style="list-style-type: none"> ・地域防災計画に基づき、災害時における避難者、帰宅困難者及び職員に必要な食糧・生活必需品・防災用資機材等を備蓄並びに点検を実施 【備蓄】 アルファ米 2,800 食 粉ミルク(13g) 600 食 真空パック寝袋 380 枚 救急滅菌交換キット 450 人分 ガソリン缶セット 42 箱 灯油缶セット 42 箱 ブルーシート 210 枚 不織布ベスト 4,200 枚 避難所開設セット 42 セット ⇒筆記用具、各種様式等を箱収納 のぼり旗 300 枚 のぼり竿 300 本 災害用浄水機 2 台 【点検】 浄水機保守点検 20 台
危機管理防災課	防災行政無線デジタル化事業	497	<ul style="list-style-type: none"> ・電波関連法の改正に伴い、現行のアナログ無線をデジタル無線に計画的に更新するにあたり、平成 28 年度に行ったデジタル同報系システムのシステム構成及び附属設備等に係る実施設計の見直しを行い、各種資料等を作成
危機管理防災課	自主防災組織育成支援事業	7,315	<ul style="list-style-type: none"> ・自主防災組織を育成強化し、日頃から地域の防災力を高めて防災意識の向上を図っていくことで、災害時における市と地域住民との円滑な協体制づくりを推進 【自警水防団補助金】 対象数 5 団体 【自主防災活動補助金】 対象数 127 組織(115 自主防災会、12 連合会) 【自主防災会防災士育成補助金】 対象数 9 地区(14 人) 【自主防災連合会連絡協議会補助金】 対象数 1 連絡協議会 《歳入》 県補助金(1/2) 267 自治総合センターコミュニティ助成事業助成金(10/10) 2,000

(単位：千円)

所属名	事業名	決算額	実施内容等
危機管理防災課	被災地復興支援事業	1,583	<ul style="list-style-type: none"> ・東日本大震災を契機とした市町村同士の助け合い制度により、岩手県陸前高田市と福島県本宮市との交流を促進し、継続的な支援を実施 【小・中学校交流】 ・野球交流を上尾市で開催(5/6・5/7) 参加 陸前高田市・本宮市・上尾市 参加者計 306人 ・サッカー交流を本宮市で開催(11/4・11/5) 参加 本宮市・上尾市 上尾市からの参加者 41人 ・上尾市民駅伝競走大会(2/11) 上尾市の招待で本宮市の小・中学生等が参加 本宮市からの参加者 28人 【社会人交流】 ・本宮市駅伝競走大会(10/14・10/15) 本宮市の招待で上尾市から参加 上尾市からの参加者 15人 《歳入》 基金繰入金 1,575

(款) 2 総務費 (項) 2 徴税費

(目) 2 賦課徴収費

(単位：千円)

所属名	事業名	決算額	実施内容等
納税課	市税等徴収事業	131,335	<ul style="list-style-type: none"> ・市税コンビニ納付 件数 258,972件(37.03%) 収納額 4,493,845 ・市税モバイル納付 件数 858件(0.12%) 収納額 21,100 ・非常勤電話催告員及び自動電話催告システムにより土・日や夜間を含めた日時に市税等の現年度滞納者に電話による催告を実施 延べコール件数 約26,000件 (うち通話数 約9,000件) ・ペイジー口座振替受付サービス 件数 665件

(款) 2 総務費 (項) 3 戸籍住民基本台帳費

(目) 1 戸籍住民基本台帳費

(単位: 千円)

所属名	事業名	決算額	実施内容等
市民課	戸籍・住民基本台帳事務事業	29,713	【事務取扱件数】 ・戸籍届出(出生・婚姻離婚・死亡等)及び戸籍処理件数 9,438 件 ・住民基本台帳法に基づく届出(転入・転居・転出等)件数 18,752 件及び処理件数 39,066 件 ・住民基本台帳法及び戸籍法等に基づく証明書の交付件数 267,631 件 ・印鑑登録取扱件数(登録・廃止) 18,878 件 ・中長期在留者住居地届出等事務取扱件数 1,250 件 ・住居表示の届出件数(新築・変更等) 214 件 ・人口動態統計用調査票作成件数 4,841 件 ・税証明交付件数(臨時運行含) 62,246 件 《歳入》 手数料 59,615 国庫補助金(10/10) 12,418 国庫委託金 724 県委託金 274
市民課	戸籍・住民基本台帳事務事業(繰越明許)	17,266	・通知カード再交付 1,385 件 (うち有償再交付 1,237 件) ・個人番号カード交付件数 4,542 件 (うち有償再交付 56 件) 《歳入》 国庫補助金(10/10) 16,859
市民課	コンビニエンスストアにおける住民票等交付事業	7,837	・コンビニ交付による証明発行件数 2,484 件
市民課	出張所管理運営事業	2,108	・上尾駅出張所、尾山台出張所における清掃、警備等の管理運営

(款) 2 総務費 (項) 4 選挙費

(目) 3 衆議院議員選挙費

(単位: 千円)

所属名	事業名	決算額	実施内容等
選挙管理委員会事務局	衆議院議員選挙事業	48,085	・衆議院議員総選挙、最高裁判所裁判官国民審査 平成 29 年 10 月 10 日公示・告示 平成 29 年 10 月 22 日執行 投票率 51.02%(小選挙区)、51.03%(比例代表)、50.78%(国民審査) 《歳入》 県委託金 47,908

(目) 4 市長選挙費

(単位：千円)

所属名	事業名	決算額	実施内容等
選挙管理委員会事務局	市長選挙事業	40,584	<ul style="list-style-type: none"> ・上尾市長選挙 平成 29 年 12 月 10 日告示 平成 29 年 12 月 17 日執行 投票率 35.19%

(目) 5 市議会議員選挙費

(単位：千円)

所属名	事業名	決算額	実施内容等
選挙管理委員会事務局	市議会議員選挙事業	13,059	<ul style="list-style-type: none"> ・上尾市議会議員補欠選挙 平成 29 年 12 月 10 日告示 平成 29 年 12 月 17 日執行 投票率 35.17%

(款) 2 総務費 (項) 5 統計調査費

(目) 2 基幹統計調査費

(単位：千円)

所属名	事業名	決算額	実施内容等
総務課	基幹統計調査事業	2,837	<ul style="list-style-type: none"> ・学校基本調査 学校に関する基本的事項の調査 調査対象：私立幼稚園 18 園、私立幼保連携型 認定こども園 3 園、専修学校 5 校 《歳入》 県委託金 15 ・工業統計調査 製造業を営む事業所の生産活動等の調査 調査員 15 人 指導員 2 人 《歳入》 県委託金 603 ・就業構造基本調査 就業・不就業の状態の調査 調査員 30 人 指導員 3 人 《歳入》 県委託金 1,454 ・住宅・土地統計調査単位区設定 平成 30 年調査の事前準備事務 指導員 25 人 《歳入》 県委託金 765

(款) 2 総務費 (項) 6 監査委員費

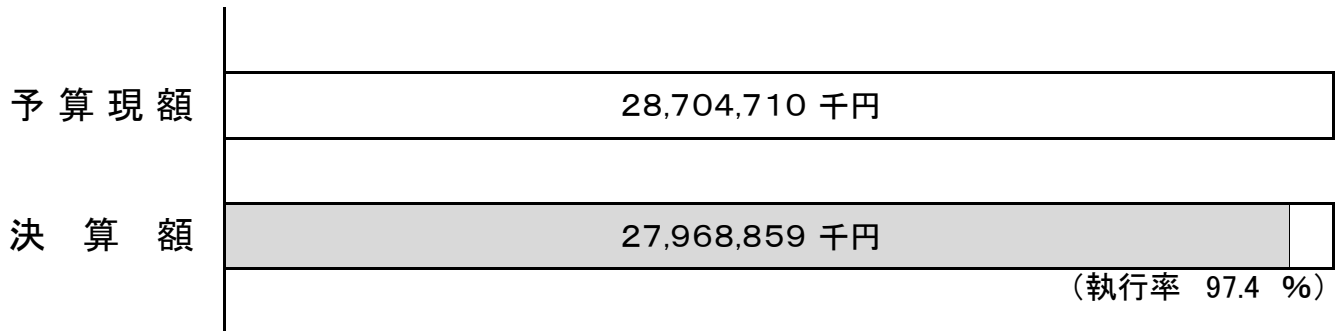
(目) 1 監査委員費

(単位：千円)

所属名	事業名	決算額	実施内容等
監査委員事務局	監査事務事業	3,161	<p>【監査実績(監査委員 3人)】</p> <ul style="list-style-type: none"> ・ 定期監査(実施期間：10月～翌3月) 監査対象：66課、7小学校、2中学校、4保育所 ・ 行政監査(実施月：6月) 監査テーマ：防災備蓄倉庫等の管理について ・ 財政援助団体等監査(実施月：8月) 監査対象：公益社団法人上尾市シルバー人材センター ・ 例月現金出納検査(実施月：毎月末) 検査対象：一般会計、特別会計、歳計外、基金、水道事業会計 ・ 決算及び基金運用状況の審査、財政健全化審査及び公営企業会計経営健全化審査、意見書の作成(実施期間：6月～8月) 審査対象：一般会計、特別会計、水道事業会計、基金 ・ 住民監査請求監査 1件(前年度からの継続事案)

3 民生費

民生費



所管課	社会福祉費 ……	子ども支援課／福祉総務課／障害福祉課 高齡介護課／保険年金課
	児童福祉費 ……	子ども支援課／子ども・若者相談センター 子育て支援センター／保育課／発達支援相談センター 青少年課／障害福祉課
	生活保護費 ……	生活支援課
	災害救助費 ……	(福祉総務課)

(款) 3 民生費 (項) 1 社会福祉費

(目) 1 社会福祉総務費

(単位: 千円)

所属名	事業名	決算額	実施内容等
子ども支援課	自立支援医療費(育成医療)支給事業	6,814	<ul style="list-style-type: none"> ・給付実人数 128 人 ・給付件数 229 件 《歳入》 国庫負担金(1/2) 4,135 県負担金(1/4) 2,067
福祉総務課	民生委員・児童委員活動推進事業	40,446	<ul style="list-style-type: none"> ・地区数 10 地区 ・民生委員定数 318 人 ・活動費月額 連合会理事 6,900 円 それ以外 6,600 円 《歳入》 県補助金(10/10) 20,890
福祉総務課	社会福祉協議会補助事業	156,051	<ul style="list-style-type: none"> ・上尾市社会福祉協議会への補助
福祉総務課	臨時福祉給付金(経済対策分)給付事業(繰越明許)	511,804	<ul style="list-style-type: none"> ・給付実人数 29,748 人 一人当たり 15,000 円 《歳入》 国庫補助金(10/10) 45,945
障害福祉課	障害者自立支援等給付事業	3,001,130	【障害福祉サービス費等】 <ul style="list-style-type: none"> ・居宅介護等の訪問系介護給付等 3,586 人 ・上記以外の介護給付等 15,240 人 ・特定障害者特別給付 3,946 人 【療養介護医療費】 <ul style="list-style-type: none"> ・181 人 【補装具費】 <ul style="list-style-type: none"> ・389 人 【障害支援区分認定等事務費】 <ul style="list-style-type: none"> ・障害支援区分認定調査 346 人 ・医師意見書作成 351 人 ・市町村審査会運営 22 回 《歳入》 国庫負担金(1/2) 1,387,273 県負担金(1/4) 696,381
障害福祉課	重度心身障害者医療費支給事業	479,636	<ul style="list-style-type: none"> ・受給者数 4,607 人 ・支給件数 122,503 件 《歳入》 県補助金(1/2) 217,036
障害福祉課	重度心身障害者福祉手当支給事業	147,130	<ul style="list-style-type: none"> ・支給人数 延べ 37,140 人 《歳入》 県補助金(1/2) 52,390
障害福祉課	障害者施設製品販売促進事業	590	<ul style="list-style-type: none"> ・市内 1 事業所に対して、専門家による販売促進支援を実施

(目) 3 老人福祉費

(単位：千円)

所属名	事業名	決算額	実施内容等
高齢介護課	いきいきクラブ・いきいきクラブ連合会活動費補助事業	6,896	・市いきいきクラブ連合会補助 880 ・各クラブ補助(60,000円×88クラブ) 5,280 《歳入》 県補助金(2/3) 1,364
高齢介護課	老人だんらんの家運営費補助事業	5,760	・運営費補助 60,000円×86か所 ・家賃補助 300,000円×2か所
高齢介護課	シルバー人材センター運営補助事業	28,108	・会員数 1,278人 ・就業人員 延べ138,711人
高齢介護課	金婚式典・ダイヤモンド婚式典事業	1,594	平成29年10月29日実施 【金婚式(結婚50年)】 ・昭和42年中に結婚した夫婦 届出組数 286組、出席組数 204組 【ダイヤモンド婚(結婚60年)】 ・昭和32年中に結婚した夫婦 届出組数 37組、出席組数 24組
高齢介護課	敬老祝金及び祝品贈呈事業	60,011	【特別敬老者に対する記念品の支給】(年1回) 百歳敬老者記念品 19人 最高齢者記念品 男性105歳、女性108歳 顕彰状及び記念品の贈呈 【敬老祝金の贈呈】 ・贈呈者 6,640人 ※括弧内は贈呈額 75歳(5,000円) 3,233人 77歳(10,000円) 2,679人 88歳(20,000円) 635人 99歳(30,000円) 28人 100歳以上(50,000円) 65人
高齢介護課	敬老事業交付金支給事業	54,592	・交付団体数 126団体
高齢介護課	緊急通報システム設置事業	7,201	・緊急通報システム 延べ3,582件
高齢介護課	要介護高齢者等手当支給事業	5,070	・支給件数 507件 ・月額 10,000円支給
高齢介護課	老人ホーム入所委託事業	9,386	・4施設、措置人数 5人(3月末現在) 《歳入》 老人ホーム入所者・扶養義務者負担金 2,767
高齢介護課	高齢者居宅改善支援事業	81	・手すりの取り付け、段差解消等 2件
高齢介護課	上尾市高齢者福祉計画・介護保険事業計画推進事業	2,689	・介護保険事業計画等推進委員会 4回 ・事業計画策定業務
保険年金課	後期高齢者健康診査事業	149,989	・後期高齢者健康診査受診者数 12,393人 《歳入》 後期高齢者健康診査費負担金 97,862
保険年金課	後期高齢者人間ドック検診・宿泊施設利用補助事業	26,056	・人間ドック検診補助 566人 ・宿泊施設利用補助 4,912泊 《歳入》 後期高齢者医療制度長寿・健康増進事業補助金 14,476

(目) 4 老人福祉センター運営費

(単位：千円)

所属名	事業名	決算額	実施内容等
高齢介護課	老人福祉センターことぶき荘管理運営事業	22,905	<ul style="list-style-type: none"> 老人福祉センターことぶき荘管理運営委託(指定管理) 利用者数 延べ 36,575 人 1 日平均利用者数 152 人

(目) 5 養護老人ホーム恵和園運営費

(単位：千円)

所属名	事業名	決算額	実施内容等
高齢介護課	養護老人ホーム恵和園管理運営事業	129,772	<ul style="list-style-type: none"> 恵和園管理運営委託(指定管理) 措置人数 市内 42 人、市外 1 人(3 月末現在) 《歳入》 養護老人ホーム恵和園入所者・扶養義務者負担金 12,755 受託事業収入 2,160

(目) 7 介護保険事業費

(単位：千円)

所属名	事業名	決算額	実施内容等
高齢介護課	介護サービス利用者負担助成事業	48,544	<ul style="list-style-type: none"> 介護保険サービスを利用している低所得者の利用料の負担軽減を目的として、利用者負担の一部を助成(一部対象外あり)

(款) 3 民生費 (項) 2 児童福祉費

(目) 1 児童福祉総務費

(単位：千円)

所属名	事業名	決算額	実施内容等
子ども支援課	こども医療費支給事業	720,378	<ul style="list-style-type: none"> 支給件数 396,533 件 県補助対象年齢 0 歳児～就学前(入院、通院) 《歳入》 県補助金(1/2) 82,810
子ども支援課	ひとり親家庭等医療費支給事業	117,366	<ul style="list-style-type: none"> 支給対象者及び支給件数 国保 1,571 人 20,030 件 社保 2,209 人 26,625 件 《歳入》 県補助金(1/2) 50,383
子ども支援課	交通遺児手当支給事業	324	<ul style="list-style-type: none"> 受給者数(3 月末現在) 6 人(6 世帯) 支給対象児童 9 人
子ども支援課	ひとり親家庭自立支援給付金支給事業	8,612	<ul style="list-style-type: none"> 【母子家庭高等職業訓練促進給付金等事業】 高等職業訓練促進給付金 8 人 8,537 修了支援給付金 2 人 75 《歳入》 国庫補助金(3/4) 10,343

(単位：千円)

所属名	事業名	決算額	実施内容等
子ども支援課	地域子育て支援拠点運営事業	79,017	<ul style="list-style-type: none"> 地域子育て支援拠点補助 3～4日型 3か所 14,433 5日型 5か所 36,693 6～7日型 3か所 26,477 出張ひろば 1か所 1,414 《歳入》 国庫補助金(1/3) 27,481 県補助金(1/3) 26,339
子ども支援課	医療費支給委託事業	31,805	<ul style="list-style-type: none"> 手数料 こども医療 325,813件 21,700 ひとり親医療 37,425件 2,328 未熟児養育医療 264件 6 育成医療 433件 9 委託料 こども医療 98,852件 3,184 ひとり親医療 9,061件 284 重度心身障害者医療 124,669件 3,719
子ども支援課	ひとり親家庭・生活困窮者等学習支援事業	11,887	<ul style="list-style-type: none"> 参加実人数 74人 (生活困窮世帯等 36人、ひとり親世帯 38人) 《歳入》 県補助金(3/4) 7,976
保育課	民間保育所施設整備事業	146,793	<ul style="list-style-type: none"> 北上尾たいよう保育園整備 《歳入》 国庫補助金(2/3) 120,520

(目) 2 児童措置費

(単位：千円)

所属名	事業名	決算額	実施内容等
子ども支援課	児童手当支給事業	3,518,790	<ul style="list-style-type: none"> 【受給者数(2月末現在)】 ・被用者 14,217人、非被用者 3,039人 【支給対象児童数(2月末現在)】 ・3歳未満児 被用者 3,821人、非被用者 669人 ・小学校修了前 被用者 14,243人、非被用者 3,105人 ・中学校修了前 被用者 4,818人、非被用者 1,137人 《歳入》 国庫負担金(37/45、2/3) 2,449,680 県負担金(1/6、4/45) 533,518
子ども支援課	児童扶養手当支給事業	700,619	<ul style="list-style-type: none"> ・受給者数 1,441人(3月末現在) 《歳入》 国庫負担金(1/3) 233,582

(単位：千円)

所属名	事業名	決算額	実施内容等
保育課	民間教育・保育施設運営費 給付事業	2,178,274	<ul style="list-style-type: none"> ・市内民間保育所等への委託 20か所 延べ17,446人 ・市外民間保育所等への委託 40か所 延べ557人 ・市外公立保育所への委託 26か所 延べ239人 《歳入》 保護者負担金 367,494 国庫負担金(1/2) 688,118 県負担金(1/4) 344,059 県補助金(1/2) 20,536 県補助金(1/2) 12,858(県多子軽減事業分)
保育課	地域型保育事業	555,118	<ul style="list-style-type: none"> ・市内小規模保育施設への委託 17か所 延べ3,262人 ・市外民間保育所等への委託 16か所 延べ133人 《歳入》 国庫負担金(1/2) 257,457 県負担金(1/4) 128,728 県補助金(1/2) 3,737(県多子軽減事業分)
保育課	幼稚園就園奨励費補助事業	354,722	<ul style="list-style-type: none"> ・補助対象園児 2,669人 《歳入》 国庫補助金(1/3) 112,425
保育課	私立幼稚園児保護者負担 軽減費補助事業	31,950	<ul style="list-style-type: none"> ・補助対象園児 1,787人
障害福祉課	障害児通所給付事業	585,814	<ul style="list-style-type: none"> ・児童発達支援 1,305人 ・放課後デイサービス 4,717人 ・保育所等訪問支援 26人 《歳入》 国庫負担金(1/2) 294,120 県負担金(1/4) 147,060

(目) 3 保育所費

(単位：千円)

所属名	事業名	決算額	実施内容等
保育課	市立保育所管理運営事業	573,419	<ul style="list-style-type: none"> ・市立保育所 15か所 延べ15,849人 ・一時預かり事業実施保育所 2か所 延べ1,293人 《歳入》 保護者負担金 282,725 国庫補助金(1/2、1/3) 3,442 県補助金(1/3) 9,885 受託事業収入 12,923 一時保育利用料 2,148 延長保育料 2,697

(目) 4 子ども・若者相談センター運営費

(単位：千円)

所属名	事業名	決算額	実施内容等
子ども・若者相談センター	子ども・若者相談事業	1,756	・子ども・若者相談員(臨床発達心理士)1名による週2回の相談 相談者 57人(新規 36人、継続 21人) 相談件数 延べ211件

(目) 5 子育て支援センター運営費

(単位：千円)

所属名	事業名	決算額	実施内容等
子育て支援センター	子育て支援センター管理運営事業	757	・年間利用者 延べ17,400人 交流室利用 15,911人、出張講座参加 815人 特別講座・講演会等参加 338人、保育所交流参加 336人 ・電話相談 35件、面接相談 183件、メール相談 6件

(目) 6 発達支援相談センター運営費

(単位：千円)

所属名	事業名	決算額	実施内容等
発達支援相談センター	つくし学園管理運営事業	40,969	【嘱託医(3人)】 ・児童の通年健康管理医(年各2回の直接指導) (内科、小児神経科、歯科) 【児童の機能訓練】 ・整形外科医 1人(2か月に1回、年間6回の指導) ・理学療法訓練(週2回、年間78回) ・言語指導訓練(週1~2回、年間68回) ・作業療法訓練(年間16回) 【施設運営委託事業】 ・保安管理・設備保守委託 【在籍児童数(3月末現在)】 45人 【工事請負】 ・防犯カメラ設置工事 《歳入》 保護者負担金 2,080 障害児通所給付費 76,246
発達支援相談センター	つくし学園通園バス運行事業	21,860	【つくし学園通園用バス運行委託】 ・通園バス 3台 ・利用園児数 延べ13,056人

(単位：千円)

所属名	事業名	決算額	実施内容等
発達支援相談センター	親子教室運営事業	2,019	<p>【親子教室】</p> <ul style="list-style-type: none"> ・親子教室年間在籍人数 182 人 ・年間実施回数 337 回 ・出席人数 延べ3,080 人 ・1 回平均出席人数 9.1 人 ・未就園児対象 午前週1回 5クラス、月1回 1クラス実施 ・幼稚園等在籍児対象 午後月2回 5クラス実施 <p>【心理相談】</p> <ul style="list-style-type: none"> ・年間 41 日 個別相談(利用児実人数 145 人、延べ178 人) 集団相談(親子教室 4 回) <p>【研修】(新規)</p> <ul style="list-style-type: none"> 臨床心理士による市内の幼稚園職員への講座を開催 出席者 34 人
発達支援相談センター	発達訓練・相談事業	6,588	<p>【理学訓練・相談(乳幼児)】</p> <ul style="list-style-type: none"> ・年間 121 回(利用児実人数 80 人、延べ349 人) <p>【作業訓練・相談(幼児)】</p> <ul style="list-style-type: none"> ・年間 53 回(利用児実人数 83 人、延べ205 人) <p>【理学訓練・相談(学童)】</p> <ul style="list-style-type: none"> ・訓練回数は理学訓練・相談(乳幼児)に含む(利用児実人数 17 人、延べ96 人) <p>【言語訓練・相談】</p> <ul style="list-style-type: none"> ・年間 160 日(利用児実人数 286 人、延べ634 人) <p>【心理相談(学童)】</p> <ul style="list-style-type: none"> ・利用児実人数 2 人、延べ5 人
発達支援相談センター	保育所等訪問支援事業	300	<ul style="list-style-type: none"> ・利用契約者数 8 人 ・訪問支援回数 19 回 <p>《歳入》</p> <ul style="list-style-type: none"> 障害児保育所等訪問支援利用者負担金 15 障害児保育所等訪問支援給付費 205
発達支援相談センター	相談支援事業所運営事業	1,898	<ul style="list-style-type: none"> ・利用契約者数 81 人 <p>《歳入》</p> <ul style="list-style-type: none"> 障害児相談支援給付費 2,108
発達支援相談センター	つくし学園分室運営事業	3,831	<ul style="list-style-type: none"> ・利用契約者数 15 人 ・開園日数 228 日 <p>《歳入》</p> <ul style="list-style-type: none"> つくし学園分室保護者負担金 151 障害児通所給付費 9,056

(目) 7 青少年育成費

(単位：千円)

所属名	事業名	決算額	実施内容等
青少年課	放課後児童健全育成事業	351,374	・放課後児童クラブの運営委託に係る補助金 《歳入》 国庫補助金(1/3) 95,451 県補助金(1/3) 95,809(国庫補助対象分) 県補助金(1/3) 12,126(県単独補助対象分)
青少年課	放課後児童クラブ整備事業	46,798	・大石南小学童保育所移転工事 《歳入》 国庫補助金(2/3) 16,363 県補助金(1/6) 4,090 市債 12,100
青少年課	少年愛護センター運営事業	2,631	・補導回数 224回(午後・夜間) ・従事した少年補導委員 延べ875人 ・補導した少年数 596人 ・少年相談(電話 474件、面接 6件)

(目) 8 青少年センター運営費

(単位：千円)

所属名	事業名	決算額	実施内容等
青少年課	青少年センター管理事業	16,706	・青少年センター運営費 利用者数 延べ18,103人

(目) 9 児童館運営費

(単位：千円)

所属名	事業名	決算額	実施内容等
青少年課	児童館アッピールランド管理運営事業	48,145	・児童館アッピールランド管理運営委託(指定管理)
青少年課	児童館こどもの城管理運営事業	56,450	・児童館こどもの城管理運営委託(指定管理)

(款) 3 民生費 (項) 3 生活保護費

(目) 2 扶助費

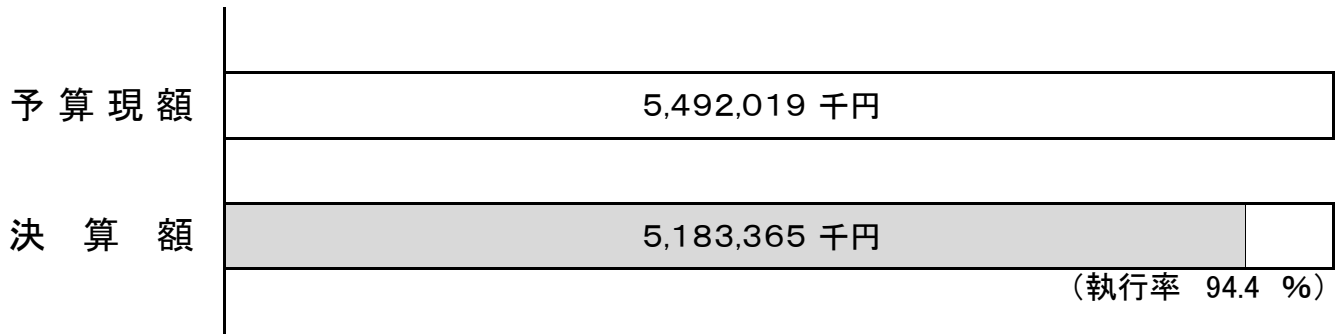
(単位：千円)

所属名	事業名	決算額	実施内容等
生活支援課	生活保護世帯扶助事業	3,723,076	・生活扶助 延べ19,083世帯 25,222人 ・住宅扶助 延べ17,690世帯 23,561人 ・教育扶助 延べ914世帯 1,392人 ・介護扶助 延べ3,892世帯 4,106人 ・医療扶助 延べ16,164世帯 18,933人 ・出産扶助 3件 ・生業扶助 延べ396世帯 445人 ・葬祭扶助 58件 ・保護施設事務費 2施設 《歳入》 国庫負担金(3/4) 2,619,979 県負担金(1/4) 51,116

(単位：千円)

所属名	事業名	決算額	実施内容等
生活支援課	中国残留邦人等支援給付事業	18,147	<ul style="list-style-type: none"> ・対象者 8 世帯 10 人 《歳入》 国庫負担金(10/10、3/4) 12,363 国庫補助金(10/10) 514 国庫委託金 499
生活支援課	生活困窮者自立支援事業	2,350	<ul style="list-style-type: none"> ・自立支援相談件数 577 件 ・住居確保給付金 13 人 延べ 58 件 ・学習支援事業 36 人 《歳入》 国庫負担金(3/4) 3,185 国庫補助金(1/2) 750

4 衛生費



衛生費

所管課

保健衛生費 …… 子ども支援課／健康増進課／環境政策課
生活環境課／西貝塚環境センター
清掃費 …… 生活環境課／西貝塚環境センター
葬祭事業費 …… 環境政策課

(款) 4 衛生費 (項) 1 保健衛生費

(目) 1 保健衛生総務費

(単位: 千円)

所属名	事業名	決算額	実施内容等
健康増進課	救急医療体制整備事業	162,188	<p>【平日夜間及び休日急患診療所運営、在宅当番医制】</p> <ul style="list-style-type: none"> ・上尾市医師会へ業務委託 診療日数 316 日、患者数 5,931 人 <p>【埼玉県中央地区第二次救急医療】</p> <ul style="list-style-type: none"> ・輪番病院(8 病院)への運営費補助 診療日数夜間 365 日・休日 72 日、患者数 13,047 人 <p>【埼玉県中央地区小児二次救急医療】</p> <ul style="list-style-type: none"> ・輪番病院(2 病院)への運営費補助 診療日数 365 日、患者数 3,042 人 <p>《歳入》</p> <p>平日夜間及び休日急患診療所診療報酬 72,346 小児二次救急医療運営費負担金 17,630 県補助金(2/3) 13,876</p>

(目) 2 予防費

(単位: 千円)

所属名	事業名	決算額	実施内容等
健康増進課	予防接種事業	528,913	<ul style="list-style-type: none"> ・四種混合 接種 6,434 人、診察のみ 42 人 ・二種混合 接種 1,317 人、診察のみ 2 人 ・不活化ポリオ 接種 79 人、診察のみ 1 人 ・MR 接種 3,351 人、診察のみ 29 人 ・日本脳炎 接種 7,230 人、診察のみ 49 人 ・BCG 接種 1,566 人、診察のみ 8 人 ・Hib 接種 6,277 人、診察のみ 11 人 ・小児用肺炎球菌 接種 6,276 人、診察のみ 16 人 ・子宮頸がん予防 接種 22 人 ・水痘 接種 3,152 人、診察のみ 16 人 ・B型肝炎 接種 4,701 人、診察のみ 24 人 ・高齢者肺炎球菌 接種 5,055 人、診察のみ 28 人 ・インフルエンザ 接種 26,930 人、診察のみ 81 人 <p>《歳入》</p> <p>県負担金(3/4) 4,409</p>

(単位：千円)

所属名	事業名	決算額	実施内容等
健康増進課	各種検(健)診事業	263,195	<ul style="list-style-type: none"> ・胃がん検診(集団)(40歳以上) 日数(午前) 45日 受診者数 4,489人 ・肺がん・結核検診(40歳以上) 〈集団〉 日数(午前) 45日 受診者数 X線 4,876人、かく痰検査 189人 〈個別〉 市内各医療機関 35か所 受診者数 X線 2,273人、かく痰検査 180人 ・乳がん検診(集団)(40歳以上) 日数(午後) 29日 受診者数 3,268人 ・子宮がん検診(20歳以上) 市内各医療機関 4か所、市外 2か所 受診者数 4,180人 ・大腸がん検診(40歳以上) 市内各医療機関 67か所 受診者数 21,002人 ・前立腺がん検診(50歳以上の男性) 市内各医療機関 65か所 受診者数 8,782人 ・がん検診推進事業(クーポン) 乳がん検診(40・45・50・55・60歳) 市内各医療機関 3か所 受診者数 694人 子宮頸がん検診(20歳) 市内各医療機関 4か所、市外 2か所 受診者数 45人 ・肝炎ウイルス検診(B型・C型) 市内各医療機関 66か所 受診者数 2,158人 ・骨粗しょう症検診 市内各医療機関 48か所 受診者数 1,985人 ・20～30歳代ヘルスチェック 市内各医療機関 62か所 受診者数 502人 ・一般健康診査 市内各医療機関 63か所 受診者数 153人 ・成人歯科健診 市内各医療機関 63か所 受診者数 883人 <p>《歳入》 国庫補助金(1/2) 603 県補助金(2/3、1/2) 9,612 各種検(健)診事業負担金 7,499</p>

(目) 3 保健費

(単位：千円)

所属名	事業名	決算額	実施内容等
子ども支援課	未熟児養育医療費給付事業	14,014	<ul style="list-style-type: none"> ・給付実人数 52人 ・給付件数 133件 <p>《歳入》 保護者負担金 2,689 国庫負担金(1/2) 4,741 県負担金(1/4) 2,370</p>

(単位：千円)

所属名	事業名	決算額	実施内容等
健康増進課	乳幼児健康診査事業	17,957	【4か月児健康診査事業】 ・回数 24回 ・対象者数 1,580人 ・受診者数 1,520人(受診率 96.2%) 【1歳6か月児健康診査事業】 ・回数 24回 ・対象者数 1,706人 ・受診者数 1,650人(受診率 96.7%) 【3歳児健康診査事業】 ・回数 24回 ・対象者数 1,805人 ・受診者数 1,708人(受診率 94.6%)
健康増進課	妊婦保健事業	140,932	・母子健康手帳交付数 1,557人 【妊婦健康診査】 ・助成券1回目 1,484人 ・助成券2回目～14回目 延べ16,987人 ・超音波検査(1人4回) 延べ5,583人 ・子宮頸がん検査 1,404人 ・HBs抗原検査 1,481人 ・HCV抗体検査 1,481人 ・HIV抗体検査 1,487人
健康増進課	不妊治療費等助成事業	8,206	・特定不妊治療費助成 137件 ・男性不妊治療費助成 2件 ・不妊検査費助成 68件
健康増進課	妊娠・出産包括支援事業	769	【プレママ&ベビー相談 (母子保健コーディネーター)】 ・窓口相談件数 302件 ・電話相談件数 474件 【このとり相談(妊活・不妊相談)】 ・実施回数 9回 ・相談件数 延べ10件
健康増進課	健康ライフ応援事業	567	【アッピー・サイクリングライフ】 ・6回1コースの教室を実施 参加者数 延べ162人 《歳入》 県補助金(2/3) 161

(目) 4 環境衛生費

(単位：千円)

所属名	事業名	決算額	実施内容等
環境政策課	地域リサイクル資源回収事業	69,731	・地域リサイクル資源回収委託 収集8品目 5,549t ・地域リサイクル(新聞、雑誌、段ボール) 収集3品目 3,579t

(単位：千円)

所属名	事業名	決算額	実施内容等
環境政策課	省エネ対策推進事業	11,829	<p>【上尾市省エネ住宅改修補助金】</p> <ul style="list-style-type: none"> ・断熱・遮熱塗料 46 件 ・断熱性能に適合するガラス外窓及び内窓 5 件 ・断熱材 2 件 ・LED 1 件 <p>【上尾市省エネ対策推進奨励金】</p> <ul style="list-style-type: none"> ・住宅用太陽光発電システム 123 件 ・家庭用燃料電池コージェネレーションシステム 32 件 ・グリーンカーテン 17 件 ・電気自動車 11 件 ・プラグインハイブリッド自動車 8 件 ・HEMS 43 件
環境政策課	次世代自動車インフラ管理事業	420	<ul style="list-style-type: none"> ・電気自動車急速充電器利用実績 297 件 <p>《歳入》</p> <p>電気自動車急速充電器利用料 30</p>
環境政策課	AGECO Style 推進事業	1,910	<ul style="list-style-type: none"> ・あげお子ども記者クラブ 生きもの調査 全3回 メールマガジン発行 ・七夕ライトダウンで星に願いを(7/7) ライトダウンイベント ・エコでお得なまち歩き(7/7～8/31) クールシェアイベント ・もったいないゼロ 2017(10/15) 体験型ごみ減量イベント ・ごみダイエット大作戦(10月) モニターによるごみ減量効果測定 ・くらしレシピ制作(11～2月) 環境啓発カードの制作 <p>《歳入》</p> <p>自治総合センターコミュニティ助成事業助成金 1,900</p>
生活環境課	環境美化促進事業	8,256	<ul style="list-style-type: none"> ・市内全地区でクリーン上尾運動実施 <p>参加者数 20,236 人、環境美化推進員 216 人</p> <p>不燃ごみ 8,620 kg、可燃ごみ 12,340 kg</p>
生活環境課	狂犬病予防対策事業	1,388	<ul style="list-style-type: none"> ・集合注射 2,375 頭 ・随時接種 5,881 頭 <p>《歳入》</p> <p>手数料 6,412</p>
生活環境課	動物との共生社会推進事業	100	<ul style="list-style-type: none"> ・AI♡犬フェスティバル実行委員会への補助金
生活環境課	スズメバチ駆除費補助事業	391	<ul style="list-style-type: none"> ・スズメバチの巣の駆除を業者に委託した者に対し、補助金を交付 82 件

(目) 5 環境対策費

(単位：千円)

所属名	事業名	決算額	実施内容等
生活環境課	小型合併処理浄化槽転換補助事業	13,329	<ul style="list-style-type: none"> ・小型合併処理浄化槽設置事業補助金 5人槽 10基、7人槽 9基、10人槽 1基 《歳入》 国庫補助金(1/2) 4,607 県補助金(1/3) 7,000
生活環境課	環境調査・測定事業	9,063	<ul style="list-style-type: none"> ・工場、事業場排水等調査 61事業所 ・河川水・地下水調査 河川水 17地点、地下水 12地点 ・ダイオキシン類調査 大気 4地点、河川水 4地点 《歳入》 県負担金(定額) 331
生活環境課	食品放射能測定事業	2,280	<ul style="list-style-type: none"> ・食品放射能測定器定期点検業務(2台) ・パート職員賃金

(目) 6 保健センター運営費

(単位：千円)

所属名	事業名	決算額	実施内容等
健康増進課	東保健センター管理運営事業	17,249	<ul style="list-style-type: none"> ・東保健センターの警備委託や施設・設備の管理運営
健康増進課	西保健センター管理運営事業	7,867	<ul style="list-style-type: none"> ・西保健センターの警備委託や施設・設備の管理運営
健康増進課	西保健センター改修事業	4,320	<ul style="list-style-type: none"> ・西保健センター改修実施設計業務委託

(目) 7 健康プラザ運営費

(単位：千円)

所属名	事業名	決算額	実施内容等
西貝塚環境センター	健康プラザわくわくランド管理運営事業	165,566	<ul style="list-style-type: none"> ・健康プラザわくわくランド管理委託(指定管理) 定期清掃、プール監視、受付業務、設備の保守、警備委託、植栽剪定、芝刈り等
環境政策課	瓦葺ふれあい広場管理運営事業	15,985	<ul style="list-style-type: none"> ・集会室兼体育室 団体利用 1,335件 個人利用 16件 ・活動室 団体利用 488件 《歳入》 使用料 823

(款) 4 衛生費 (項) 2 清掃費

(目) 2 ごみ処理費

(単位: 千円)

所属名	事業名	決算額	実施内容等
西貝塚環境センター	ごみ収集委託事業	636,966	・ごみ収集委託 44,576t 《歳入》 手数料 123,820
西貝塚環境センター	西貝塚環境センター管理運営事業	1,573,738	・西貝塚環境センター運転保安管理及び設備保守委託 《歳入》 売電収益金 37,392 市債 197,300

(目) 3 し尿処理費

(単位: 千円)

所属名	事業名	決算額	実施内容等
生活環境課	し尿処理体制整備事業	7,676	・収集運搬を5業者へ委託 普通トイレ(450円/月) 2,716世帯 改良トイレ(780円/月) 2,545世帯 一人当たり(270円/月) 10,618人 ・し尿処理状況 世帯数 426世帯 人口 846人 収集量 1,722kℓ 《歳入》 手数料 5,482
生活環境課	上尾、桶川、伊奈衛生組合運営事業	192,836	・し尿及び浄化槽を処理するし尿処理場の管理運営費(負担金は人口割)

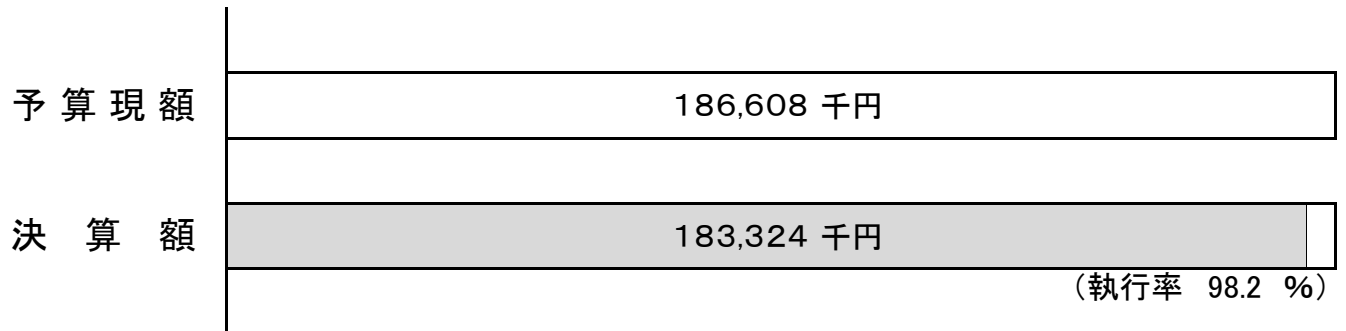
(款) 4 衛生費 (項) 3 葬祭事業費

(目) 1 斎場運営費

(単位: 千円)

所属名	事業名	決算額	実施内容等
環境政策課	上尾伊奈斎場つつじ苑管理運営事業	202,528	・火葬件数 2,738件 ・式場利用 777件 ・小動物火葬 1,324件 《歳入》 上尾伊奈斎場つつじ苑管理運営費負担金 (伊奈町 16.33/100) 16,156 使用料 103,191

5 農 林 水 産 業 費



所管課 | 農業費 …… 農政課／農業委員会事務局

(款) 5 農林水産業費 (項) 1 農業費

(目) 1 農業委員会費

(単位: 千円)

所属名	事業名	決算額	実施内容等
農業委員会事務局	農業委員会運営事業	13,078	<ul style="list-style-type: none"> ・農業委員会定例総会 12回 ・審議内容内訳及び事務件数 農地法3条、4条、5条、たい積条例許可申請計41件 農地法第4条、5条届出、農地改良届出 計375件 農地法第18条の規定による合意解約 11件 使用貸借権の合意解約 31件 相続税納税猶予に関する適格者証明 9件 生産緑地に係る農業の主たる従事者についての証明 23件 相続税の納税猶予に係る特例農地の利用状況確認 15件 ・諸証明取扱件数 120件 (引き続き農業経営を行っている旨の証明 47件 ほか73件) 《歳入》 県負担金(定額) 1,672
農業委員会事務局	農地パトロールシステム運用管理事業	513	・タブレットPCを利用した農地パトロールを実施

(目) 2 農業総務費

(単位: 千円)

所属名	事業名	決算額	実施内容等
農政課	農産物共進会事業	454	・農産物共進会(農産物品評会)等の出品者(共進会360、園芸作32)への表彰

(目) 3 農業振興費

(単位: 千円)

所属名	事業名	決算額	実施内容等
農政課	あげおアグリフェスタ運営補助事業	4,404	<ul style="list-style-type: none"> ・あげおアグリフェスタの開催の補助 ・地場産農産物の即売、模擬店等
農政課	市民農園管理運営事業	7,161	<ul style="list-style-type: none"> ・施設管理及び清掃業務、指導員配置 ・用地借上 22筆(17,394 m²) 《歳入》 使用料 3,501
農政課	農産物生産・供給体制強化支援事業	11,500	<ul style="list-style-type: none"> ・農産物生産・供給体制強化支援事業費補助金(1/2) 1件 《歳入》 県補助金(10/10) 11,500

(目) 4 園芸振興費

(単位: 千円)

所属名	事業名	決算額	実施内容等
農政課	施設園芸規模拡大改善事業	4,185	・施設園芸規模拡大改善事業費補助金(1/5) 10件
農政課	栽培管理用機械及び施設設置事業	919	・栽培管理用機械及び施設設置事業費補助金(1/3) 1件

(目) 5 畜産業費

(単位：千円)

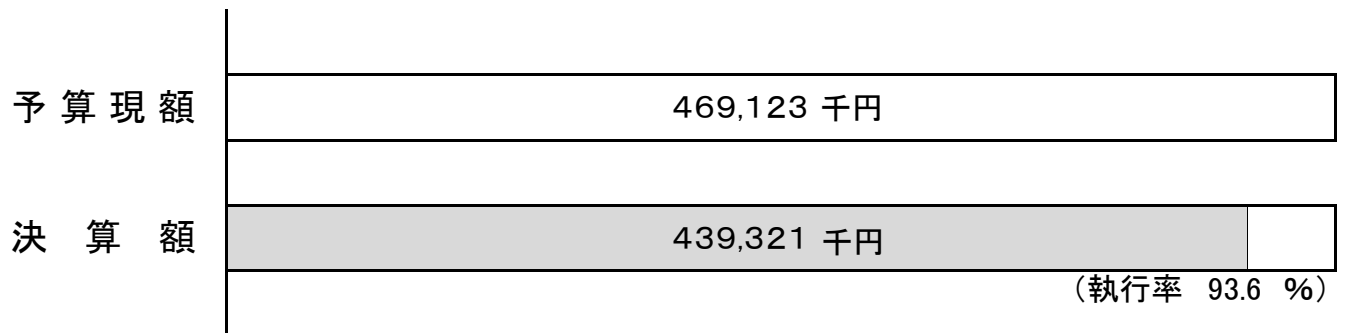
所属名	事業名	決算額	実施内容等
農政課	畜産団体等育成事業	1,875	<ul style="list-style-type: none"> ・ 埼玉県畜産会負担金 ・ 特定疾病自衛防疫予防接種事業費補助金(1/2) ・ 乳牛改良増殖事業費補助金(1/2) ・ 酪農ヘルパー利用事業費補助金(1/3) ・ 採卵用鶏大雛導入事業費補助金(1/10) ・ 畜産経営規模拡大改善事業費補助金(1/5)

(目) 6 農地費

(単位：千円)

所属名	事業名	決算額	実施内容等
農政課	多面的機能支援事業	6,387	<ul style="list-style-type: none"> ・ 多面的機能支援事業費補助金 5件 《歳入》 県補助金(定額) 4,790

6 商工費



所管課 | 商工費 …… 商工課

商
工
費

(款) 6 商工費 (項) 1 商工費

(目) 1 商工総務費

(単位: 千円)

所属名	事業名	決算額	実施内容等
商工課	商工課一般事務費【商工総務費】	2,810	・昭和52年建築の商工会館の耐震診断を実施 2,592 《歳入》 国庫補助金(1/3) 864

(目) 2 商工業振興費

(単位: 千円)

所属名	事業名	決算額	実施内容等
商工課	商店街環境整備事業	3,090	・商店街環境整備事業補助金 商店会の活性化及び振興を図るため、施設の新設や改修事業(補助率1/3)または施設の維持補修事業(補助率1/2)に対し、補助金を交付 施設維持管理事業 3 商店会(4件)
商工課	商店街活力再生推進事業	2,844	・商店街活力再生推進事業費補助金(1/3) 商店会の活性化及び振興を図るため、販売促進事業及び商店街組織強化事業を実施した商店会に対し補助金を交付 販売促進事業 7 商店会
商工課	商工会議所等補助事業	35,005	・上尾商工会議所補助金 13,650 ・上尾商工会議所特別事業費補助金 12,600 ・上尾商工会議所小規模事業指導費補助金 7,650 ・上尾ものづくり協同組合補助金 405 ・商業近代化協議会補助金 700
商工課	観光協会補助事業	43,280	・上尾市観光協会補助金 花いっぱい運動、駅からハイキング、上尾夏まつり、あげお産業祭、イルミネーション事業等の観光事業の振興を図るための運営事業費補助金
商工課	中小企業融資あっせん事業	12,764	・融資に伴う預託金 商工組合中央金庫預託金 近代化資金預託金 小口・特別小口預託金 ・小口融資保証料補助金 5件 ・創業資金融資利子補給補助金 11件 《歳入》 貸付金元利収入 11,292
商工課	空き店舗等活用推進事業	500	・空き店舗等活用推進事業補助金 1件 市内空き店舗を活用して創業する事業者に対し、改装費及び広告宣伝費の一部を補助
商工課	農商工観ポータルサイト運営事業	2,554	・市内消費と取引拡大を目的とした、農商工観ポータルサイト「あげポタ」の維持管理 ・市内店舗や企業情報をはじめ、施設やイベント、ビジネス情報など、暮らしに役立つ情報などを集約して発信

(単位：千円)

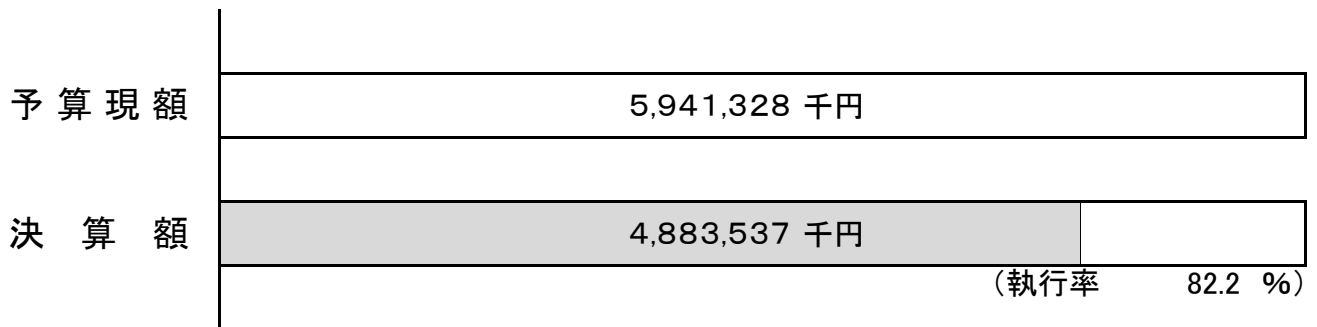
所属名	事業名	決算額	実施内容等
商工課	産業振興推進事業	210	<ul style="list-style-type: none"> 上尾市産業振興ビジョンの策定を受け、市内産業施策について、検討・提言を行うため、学識経験者や市内事業者、金融機関、産業支援機関などによる「産業振興会議」を開催 全体会議 3回、専門部会(2部会) 各2回
商工課	「ものづくりのまち上尾」推進事業	7,648	<ul style="list-style-type: none"> 市内ものづくり企業の課題である「販路及び取引の拡大」と「後継者育成・人材確保」の2点に着目し、関係機関が連携して課題解決に向けた取り組みを推進 《歳入》 国庫補助金(1/2) 3,824

(目) 3 労政費

(単位：千円)

所属名	事業名	決算額	実施内容等
商工課	勤労者福祉サービスセンター補助事業	46,985	<ul style="list-style-type: none"> 中小企業の勤労者福祉の向上及び振興を図るための補助金
商工課	ワークプラザあげお管理運営事業	2,402	<ul style="list-style-type: none"> 就労に関する相談及び紹介 内職相談室 上尾市ふるさとハローワーク 就労に関する相談及び履歴書などの添削指導 個別就職相談 就職に向けた各種セミナーの実施

7 土木費



所管課	土木管理費 …………… 建築安全課
	道路橋りょう費 …… 道路課
	河川費 …………… 河川課
	都市計画費 …………… 都市計画課／市街地整備課／開発指導課 みどり公園課／道路課／河川課／経営総務課

(款) 7 土木費 (項) 1 土木管理費

(目) 1 土木総務費

(単位: 千円)

所属名	事業名	決算額	実施内容等
建築安全課	既存建築物耐震化促進事業	4,151	【既存木造耐震診断・耐震改修補助】 ・診断5件 219 ・改修3件 932 《歳入》 国庫補助金(1/2) 575 【緊急輸送道路沿道建築物耐震診断補助】 ・診断1件 3,000 《歳入》 国庫補助金(1/2) 750 県補助金(1/2) 1,500
建築安全課	民間建築物アスベスト対策事業	48	・上尾市民間建築物アスベスト対策事業に基づくアスベスト分析調査の補助 《歳入》 国庫補助金(10/10) 48

(款) 7 土木費 (項) 2 道路橋りょう費

(目) 1 道路橋りょう総務費

(単位: 千円)

所属名	事業名	決算額	実施内容等
道路課	道路台帳整備事業	16,848	・市内全域 9.73km ・境界情報管理システム構築市内全域

(目) 2 道路維持費

(単位: 千円)

所属名	事業名	決算額	実施内容等
道路課	1・2級道路修繕事業	77,004	・道路修繕工事 市道1019号線ほか 15件
道路課	生活道路修繕事業	89,859	・道路修繕工事 市道30157号線ほか 44件 《歳入》 負担金 1,458
道路課	道路緊急安全対策事業	98,572	・道路修繕工事 市道30458号線ほか 75件 ・小規模工事 672か所

(目) 3 道路清掃費

(単位: 千円)

所属名	事業名	決算額	実施内容等
道路課	道路側溝・管渠清掃事業	32,061	・道路清掃・汚泥処理委託 市道30339号線ほか 26件 汚泥処分 14件 汚泥回収 18件

(目) 4 道路新設改良費

(単位：千円)

所属名	事業名	決算額	実施内容等
道路課	道路改良事業	88,162	<ul style="list-style-type: none"> ・道路改良設計測量等委託 市道 40026 号線ほか 25 件 ・道路改良工事 市道 30244 号線ほか 4 件 ・道路用地購入 市道 30678 号線ほか 5 件 買収面積 163.24 m² 寄付面積 319.44 m² ・道路用地購入に伴う補償 市道 30678 号線ほか 3 件 ・電柱・電話柱移設補償 市道 2036 号線ほか 5 件 《歳入》 市債 5,400
道路課	舗装排水事業	118,629	<ul style="list-style-type: none"> ・舗装排水設計測量等委託 市道 2052 号線ほか 16 件 ・舗装・排水工事 市道 50584 号線ほか 25 件
道路課	鴨川側道整備事業	158,922	<ul style="list-style-type: none"> ・鴨川側道整備工事 《歳入》 国庫補助金(5.5/10) 27,610 市債 112,000

(目) 5 橋りょう維持費

(単位：千円)

所属名	事業名	決算額	実施内容等
道路課	橋りょう管理事業	53,146	<ul style="list-style-type: none"> ・橋りょう修繕工事 新弁財橋ほか 4 件 ・設計積算業務等委託 新弁財橋ほか 2 件 《歳入》 国庫補助金(5.5/10) 23,320 市債 10,600
道路課	橋りょう管理事業(事故繰越)	30,460	<ul style="list-style-type: none"> ・橋りょう修繕工事 富士見橋 《歳入》 国庫補助金(5.5/10) 13,531 市債 15,600

(目) 6 橋りょう新設改良費

(単位：千円)

所属名	事業名	決算額	実施内容等
道路課	境橋架替事業	16,564	<ul style="list-style-type: none"> ・境橋橋梁工事ほか 2 件 ・境橋取付道路配合設計業務ほか 1 件 《歳入》 受託事業収入(埼玉県) 4,196 受託事業収入(伊奈町) 5,941 国庫補助金(5.5/10) 2,200 市債 1,600
道路課	吉野橋整備事業	4,217	<ul style="list-style-type: none"> ・吉野橋整備工事 《歳入》 受託事業収入(さいたま市) 463
道路課	吉野橋整備事業(事故繰越)	28,560	<ul style="list-style-type: none"> ・吉野橋整備工事 《歳入》 市債 25,400

(款) 7 土木費 (項) 3 河川費

(目) 1 河川総務費

(単位：千円)

所属名	事業名	決算額	実施内容等
河川課	河川流域遊水機能保全事業	1,908	・地権者 96 人(159,520.3 m ²)
河川課	水路台帳整備事業	1,296	・境界情報管理システム構築市内全域 192 件
河川課	雨水貯留施設設置等補助事業	274	・雨水タンク 14 件(14 基)
河川課	上尾市総合治水計画策定事業	5,929	・上尾市総合治水計画策定業務委託

(目) 2 排水路改良費

(単位：千円)

所属名	事業名	決算額	実施内容等
河川課	準用河川原市沼川改修事業	8,553	<ul style="list-style-type: none"> ・工事(掘削、柵板修繕) ・委託(雑草刈払) 《歳入》 受託事業収入(伊奈町) 2,227
河川課	準用河川上尾中堀川改修事業	3,931	<ul style="list-style-type: none"> ・委託(雑草刈払) ・工事(フェンス修繕、護岸修繕)
河川課	準用河川浅間川改修事業	190,675	<ul style="list-style-type: none"> ・委託(雑草刈払) ・工事(浚渫、護岸) 《歳入》 受託事業収入(さいたま市) 93,638 国庫補助金(1/3) 12,000 市債 69,500
河川課	準用河川浅間川改修事業(繰越明許)	82,782	<ul style="list-style-type: none"> ・委託(雑草刈払) ・工事(浚渫、護岸) 《歳入》 受託事業収入(さいたま市) 39,823 国庫補助金(1/3) 14,000 市債 28,000

(単位：千円)

所属名	事業名	決算額	実施内容等
河川課	普通河川整備・管理事業	12,512	・委託(調査、測量) ・工事(整備、蓋架、浚渫、修繕)
河川課	内水対策事業	9,424	・委託(点検、管理) ・工事(ポンプ修繕)

(款) 7 土木費 (項) 4 都市計画費

(目) 1 都市計画総務費

(単位：千円)

所属名	事業名	決算額	実施内容等
都市計画課	市民街づくり活動支援事業	2,384	・街づくりアドバイザー派遣謝礼 ・街づくり協議会等補助金 ・街づくりコンサルタント業務委託 《歳入》 県補助金(1/3) 90
都市計画課	自転車のまちづくり推進事業	10,664	・市道 1009 号線自転車レーン整備工事 ・路上駐輪場白線撤去工事 ・自転車のまちづくり市民協働事業補助金 《歳入》 国庫補助金(5.5/10) 3,960

(目) 2 土地区画整理費

(単位：千円)

所属名	事業名	決算額	実施内容等
市街地整備課	大谷北部第二土地区画整理事業	264,400	・施行面積 71.3ha ・県への負担金 41,400 ・市補助金 103,000 ・社会資本整備総合交付金事業補助金 120,000 《歳入》 国庫補助金(1/3) 32,119 市債 177,900
市街地整備課	大谷北部第四土地区画整理事業	266,637	・施行面積 48.7ha ・県への負担金 20,250 ・市補助金 150,000 ・社会資本整備総合交付金事業補助金 96,387 《歳入》 国庫補助金(1/3) 32,129 市債 181,000
市街地整備課	大谷北部第四土地区画整理事業(繰越明許)	350,000	・施行面積 48.7ha ・社会資本整備総合交付金事業補助金 350,000 《歳入》 国庫補助金(1/3) 62,500 市債 232,400

(目) 3 街路事業費

(単位：千円)

所属名	事業名	決算額	実施内容等
道路課	電線地中化整備事業(事故繰越)	84,623	・市道 1015 号線整備工事 《歳入》 国庫補助金(5.5/10) 27,720 市債 41,900
道路課	西宮下中妻線整備事業	107,580	・物件調査等委託 ・道路用地購入 ・道路用地購入に伴う補償 《歳入》 国庫補助金(5.5/10、1/2) 52,339 市債 39,700
道路課	駅前緑化事業	12,322	・北上尾駅西口駅前広場植栽工事 《歳入》 県補助金(10/10) 10,000

(目) 5 都市下水路費

(単位：千円)

所属名	事業名	決算額	実施内容等
河川課	芝川都市下水路整備・管理事業	67,799	・委託(害虫防除、管理用通路、親水護岸、堆積物撤去、雑草刈払、点検、清掃、塵茶処理、樹木剪定、管理) ・工事(修繕、掘削、ポンプ交換、フェンス修繕) ・伏越維持管理負担金(さいたま市へ) ・伏越改修事業負担金(さいたま市へ) 《歳入》 受託事業収入(さいたま市) 7,794 受託事業収入(桶川市) 8,660 市債 5,500
河川課	浅間川都市下水路整備・管理事業	120,733	・委託(雑草刈払、設計、測量、家屋調査) ・工事(下水路、付帯工) 《歳入》 国庫補助金(4/10) 40,000 市債 54,000

(目) 6 公園費

(単位：千円)

所属名	事業名	決算額	実施内容等
みどり公園課	丸山公園整備事業	5,841	・丸山公園維持管理(樋管側トイレ) ・拡張用地の維持管理(除草)
みどり公園課	上平公園整備事業	13,679	・上平公園テニスコート人工芝部分改修工事 《歳入》 基金繰入金 1,485
みどり公園課	街区公園整備事業	51,867	・べにばな公園整備工事 ・下芝水辺公園修景池浚渫工事 《歳入》 市債 22,300

(単位：千円)

所属名	事業名	決算額	実施内容等
みどり公園課	都市公園等管理運営事業	417,646	<ul style="list-style-type: none"> ・都市公園等管理運営委託(指定管理) ・浅間台大公園防球ネット工事 《歳入》 使用料 19,334

(目) 7(仮)戸崎東部公園建設費

(単位：千円)

所属名	事業名	決算額	実施内容等
みどり公園課	(仮)戸崎東部公園整備事業	197,708	<ul style="list-style-type: none"> ・(仮)戸崎東部公園整備工事 《歳入》 国庫補助金(1/2) 14,000 市債 131,800
みどり公園課	(仮)戸崎東部公園整備事業(繰越明許)	39,651	<ul style="list-style-type: none"> ・(仮)戸崎東部公園整備工事 《歳入》 市債 26,700

(目) 8市街地整備推進費

(単位：千円)

所属名	事業名	決算額	実施内容等
都市計画課	居住環境整備支援事業	4,426	<ul style="list-style-type: none"> ・設計測量等委託 ・緊急避難扉設置工事 ・感震ブレーカー設置補助金 《歳入》 県補助金(1/3) 150

(目) 10緑地費

(単位：千円)

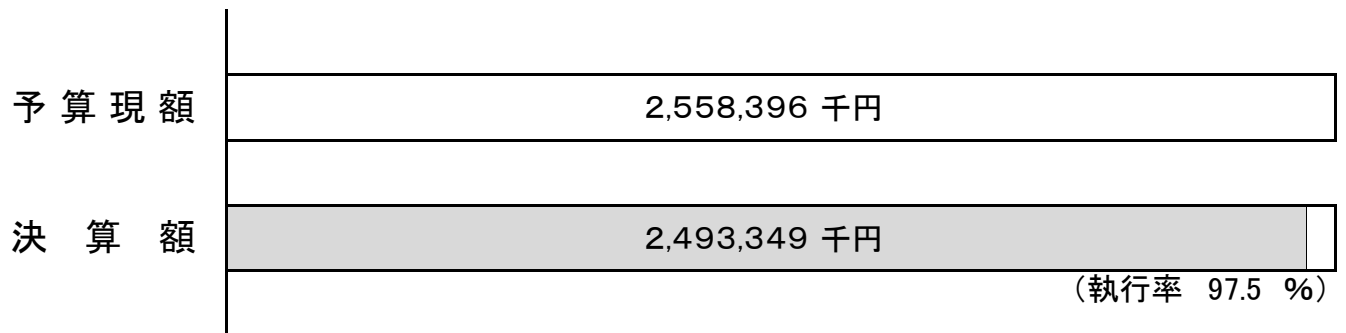
所属名	事業名	決算額	実施内容等
みどり公園課	ふるさとの緑の景観地保全事業	2,168	<ul style="list-style-type: none"> ・ふるさとの緑の景観地の維持管理
みどり公園課	ふれあいの森整備事業	26,118	<ul style="list-style-type: none"> ・ふれあいの森保存事業奨励金 全9か所(64,872㎡)の固定資産税及び都市計画税相当額

(目) 11自然学習館費

(単位：千円)

所属名	事業名	決算額	実施内容等
みどり公園課	自然学習館管理事業	2,159	<ul style="list-style-type: none"> ・自然学習館維持管理

8 消防費



所管課 | 消防費 …… 消防総務課／予防課／警防課／指令課／管理課

(款) 8 消防費 (項) 1 消防費

(目) 1 常備消防費

(単位: 千円)

所属名	事業名	決算額	実施内容等
消防総務課	常備消防運営事業	57,214	<ul style="list-style-type: none"> 消防庁舎設備の維持管理及び消防業務遂行に必要な経常経費 電気設備、空調設備、消防用設備等の保守、寝具、本部ファクシミリ等の借上、燃料費、光熱水費等
予防課	火災予防啓発事業	404	<ul style="list-style-type: none"> 夏休み一日消防士(8/2) 参加児童数 47 人 自衛消防実務研修会(11/22) 参加者数 15 人 火災予防運動ポスターの印刷製本 住宅用火災警報器設置の促進 《歳入》 手数料 654
警防課	救急隊員教育訓練事業	2,478	【救急救命士の教育】 <ul style="list-style-type: none"> 病院実習 気管挿管実習 ビデオ喉頭鏡実習
管理課	警防・救助資器材整備事業	8,076	<ul style="list-style-type: none"> 資器材購入 消防用ホース 37 本、空気呼吸器用ボンベ 18 本、複合型ガス測定器 2 式、訓練用水消火器 7 本等 災害現場や訓練で使用する消耗品の購入 救助ロープ 9 巻、ホースバック 10 袋、空気呼吸器用面体等 資器材保守点検 空気ボンベ及び酸素ボンベ充填・耐圧検査 328 本、可搬式ウインチ点検 5 台、船外機点検 4 台等
管理課	救急資器材整備事業	12,299	<ul style="list-style-type: none"> 資器材購入 静脈路確保困難モデル 1 式、ERC バックパックポータブル 救急現場で使用する医薬材料、消耗品の購入 除細動器用パッド 250 組、AED パッド 50 組、感染防止衣 800 着等 資器材保守点検 患者監視装置 6 台、除細動器 6 台等

(目) 2 非常備消防費

(単位: 千円)

所属名	事業名	決算額	実施内容等
消防総務課	消防団運営事業	21,473	<ul style="list-style-type: none"> 地域防災の中核をなしている消防団の運営費 消防団員報酬 136 人 制服、活動服の購入 消防団員災害補償組合負担金 消防団員退職報償基金負担金 消防団運営交付金 燃料費、光熱水費

(目) 3 消防施設費

(単位：千円)

所属名	事業名	決算額	実施内容等
消防総務課	消防施設管理事業	10,805	<p>【消防庁舎・施設の整備に必要な経費】</p> <ul style="list-style-type: none"> ・蛍光灯や乾電池等の消耗品 ・庁舎の維持管理に必要な修繕 <p>【消防本部・東消防署】</p> <ul style="list-style-type: none"> ・女子仮眠室改修工事 <p>【西消防署】【平方分署】</p> <ul style="list-style-type: none"> ・空調設備室外機修繕 <p>【大谷分署】</p> <ul style="list-style-type: none"> ・浴室床修繕
警防課	消防車両整備事業	99,766	<p>【車両更新】</p> <ul style="list-style-type: none"> ・高規格救急自動車 ・水槽付消防ポンプ自動車 <p>【車両借上げ】</p> <ul style="list-style-type: none"> ・車両 10 台 総務車、指令車、査察指導車、積載車、連絡車 (西消防署、大谷分署、上平分署、本部、原市分署)、警防車 <p>【車両維持管理】</p> <ul style="list-style-type: none"> ・法定点検費及び修理費 ・東消防署はしご車保守点検 <p>《歳入》</p> <p>国庫補助金(1/2) 9,666 市債 47,100</p>
警防課	消防水利整備事業	26,816	<p>【消火栓設置】</p> <ul style="list-style-type: none"> ・水道事業に合わせて消火栓設置 23 基 <p>【消火栓補修】</p> <ul style="list-style-type: none"> ・老朽化した消火栓の交換をはじめ腐食部品の補修等 44 基 <p>【防火水槽土地借上げ】</p> <ul style="list-style-type: none"> ・私有地に設置された公設防火水槽の土地借上げ 78 か所
指令課	指令施設管理事業	84,284	<ul style="list-style-type: none"> ・伊奈町との高機能消防指令システムの共同運用を実施 <p>消防緊急通信指令システム借上(保守費含む)、通信運搬費、消防救急デジタル無線保守委託、気象情報収集装置再検定・オーバーホール委託、監視カメラ修繕、デジタル携帯無線修繕、トナー等消耗品費</p> <p>《歳入》</p> <p>指令施設管理費負担金(伊奈町 28/100) 24,250</p>

9 教育費

予算現額	4,568,412 千円
決算額	4,465,287 千円 (執行率 97.7 %)

所管課	教育総務費 …… 教育総務課／学務課／指導課／教育センター
	小学校費 …… 教育総務課／学務課
	中学校費 …… 教育総務課／学務課
	幼稚園費 …… 教育総務課／学校保健課
	社会教育費 …… 生涯学習課／図書館
	保健体育費 …… スポーツ振興課／学校保健課 中学校給食共同調理場

(款) 9 教育費 (項) 1 教育総務費

(目) 2 事務局費

(単位: 千円)

所属名	事業名	決算額	実施内容等
教育総務課	入学準備金・奨学金貸付事業	8,582	【入学準備金】 [貸付内容] ・高校(公立)200千円×1人 ・高校(私立)300千円×2人 ・専門学校500千円×1人 ・大学(私立)500千円×10人 【奨学金】 [貸付内容] ・平成27年度貸付決定者 高校10千円×1人×12か月 大学20千円×3人×12か月 ・平成28年度貸付決定者 大学20千円×4人×12か月 ・平成29年度貸付決定者 大学20千円×2人×12か月 【手数料】 ・償還口座振替手数料168件 《歳入》 入学準備金返還金4,225 奨学金返還金1,740

(目) 3 教育指導費

(単位: 千円)

所属名	事業名	決算額	実施内容等
学務課	さわやかスクールサポート事業(学級支援)	104,220	【アッピースマイルサポーター】 ・小学校59人 ・中学校14人 ・平方幼稚園2人 【アッピースマイル教員】 ・中学校10人(上尾中学校ほか6校)
指導課	さわやかスクールサポート事業(学校図書館支援)	19,201	【アッピースマイル学校図書館支援員】 ・小学校22人(担当1校:22人) ・中学校3人(担当4校:2人、担当3校:1人)
指導課	中学生海外派遣研修事業	9,122	・オーストラリア クイーンズランド州 ロッキヤーヴァレー市 ・期間:11日間(うちホームステイ8日間) ・市立中学生22人、引率者5人 《歳入》 中学校海外派遣保護者負担金1,360
指導課	小中学校ALT配置事業	82,617	・小学校全校にALTを配置 ・小学校16人(担当1校:10人、担当2校:6人)、 中学校11人(担当1校:11人)

(単位：千円)

所属名	事業名	決算額	実施内容等
指導課	いじめ根絶対策事業(防止事業)	6,412	<ul style="list-style-type: none"> ・ハイパーQ調査(小学3年生以上の児童生徒対象) ・CAP研修会(全教職員を対象にいじめへの指導力を高める研修) ・仲良く楽しい学校生活を送るための標語ポスター作成
指導課	コミュニティ・スクール研究推進事業	219	<ul style="list-style-type: none"> ・上尾市学校運営協議会検討委員会を実施年3回(7月、9月、2月) ・リーフレット作成 《歳入》 県補助金(2/3) 146

(目) 4 教育センター運営費

(単位：千円)

所属名	事業名	決算額	実施内容等
教育センター	さわやか相談室運営事業	163	<ul style="list-style-type: none"> ・さわやか相談室相談員を全中学校に配置し、生徒、保護者、教職員等の様々な相談に応じ、特に不登校生徒の相談、学習支援を実施 《歳入》 県補助金(6/10) 11,993
教育センター	不登校児童生徒の学校適応指導事業	424	<ul style="list-style-type: none"> ・学校適応指導教室指導員 3人 ・かもめ、けやき、ステップルーム ・不登校児童生徒の自立と学校生活への適応を図り、学校復帰を目指し、様々な指導、支援を実施 入級状況 9人 学校復帰 78%
教育センター	教育相談事業	211	<ul style="list-style-type: none"> ・教育相談員 5人、教育心理専門員 3人 ・幼児児童生徒及び保護者等の教育に関する問題、発達に関する問題等の相談及び各種知能検査、発達検査を実施 ・相談状況(不登校 6,647件、性格・行動 374件、学習・発達 1,042件、家庭・生活ほか 1,554件計 9,617件)
教育センター	いじめ根絶対策事業(相談事業)	529	<ul style="list-style-type: none"> ・スクールソーシャルワーカー(週1日) ・カード(子ども・いじめホットライン)配布 ・電話架設、回線及びダイヤル通話設置

(款) 9 教育費 (項) 2 小学校費

(目) 1 学校管理費

(単位：千円)

所属名	事業名	決算額	実施内容等
教育総務課	小学校管理運営事業	566,439	<ul style="list-style-type: none"> ・小学校 22校施設維持営繕工事 ・小学校 22校施設維持修繕 ・教育用・校務用パソコン等借上 ・小学校エアコン借上 《歳入》 使用料 201 県補助金(10/10) 6,847

(単位：千円)

所属名	事業名	決算額	実施内容等
教育総務課	小学校コンピュータ整備事業	122,741	・小学校校務用及び教育用コンピュータの保守、整備(校務用パソコン 676 台、教育用パソコン 969 台)

(目) 2 教育振興費

(単位：千円)

所属名	事業名	決算額	実施内容等
教育総務課	小学校図書整備事業	13,232	・学校図書館図書の整備 ・学校図書館図書標準 H29 充足率 99.8% (H29 末現有冊数 220,932 冊/H29 標準冊数 221,480 冊)
教育総務課	小学校教育教材整備事業	17,362	・学習教材、教具の整備 《歳入》 国庫補助金(1/2) 1,474 基金繰入金 1,000
学務課	小学校就学援助費補助事業	28,947	・補助対象児童 1,103 人 ・新入学児童生徒学用品費 (入学前支給分) 96 人 《歳入》 国庫補助金(1/2) 115 県補助金(10/10) 295

(款) 9 教育費 (項) 3 中学校費

(目) 1 学校管理費

(単位：千円)

所属名	事業名	決算額	実施内容等
教育総務課	中学校管理運営事業	324,478	・中学校 11 校施設維持営繕工事 ・中学校 11 校施設維持修繕 ・教育用・校務用パソコン等借上 ・中学校エアコン借上 《歳入》 使用料 124 市債 22,700
教育総務課	中学校コンピュータ整備事業	56,091	・中学校校務用及び教育用コンピュータの保守、整備(校務用パソコン 419 台、教育用パソコン 484 台)

(目) 2 教育振興費

(単位：千円)

所属名	事業名	決算額	実施内容等
教育総務課	中学校図書整備事業	10,008	・学校図書館図書の整備 ・学校図書館図書標準 H29 充足率 92.7% (H29 末現有冊数 130,041 冊/H29 標準冊数 140,320 冊)
教育総務課	中学校教育教材整備事業	13,207	・学習教材、教具の整備 《歳入》 国庫補助金(1/2) 1,276 基金繰入金 1,000

(単位：千円)

所属名	事業名	決算額	実施内容等
学務課	中学校就学援助費補助事業	43,839	<ul style="list-style-type: none"> ・補助対象生徒 642 人 ・新入学児童生徒学用品費 (入学前支給分) 194 人 《歳入》 国庫補助金(1/2) 368 県補助金(10/10) 275

(款) 9 教育費 (項) 4 幼稚園費

(目) 1 幼稚園費

(単位：千円)

所属名	事業名	決算額	実施内容等
教育総務課	幼稚園管理運営事業	3,976	<ul style="list-style-type: none"> ・平方幼稚園施設維持宮繕工事 《歳入》 使用料 1,483

(款) 9 教育費 (項) 5 社会教育費

(目) 1 社会教育総務費

(単位：千円)

所属名	事業名	決算額	実施内容等
生涯学習課	人権教育推進事業	892	<ul style="list-style-type: none"> ・人権標語・作文コンクールの実施 ・人権標語表の作成 A2判 230 枚、A3判 170 枚 ・人権啓発用品作成(標語入りシャープペン 750 本)
生涯学習課	成人式事業	1,154	<ul style="list-style-type: none"> ・平成 30 年上尾市成人式 開催日 平成 30 年 1 月 7 日 場所 文化センター 出席者数 1,603 人(70.7%)
生涯学習課	学校施設開放(生涯学習)事業	3,183	<ul style="list-style-type: none"> ・平方東小学校、芝川小学校、富士見小学校の特別教室の一部を開放 利用者数 15,422 人 利用件数 1,367 件
生涯学習課	美術展覧会事業	1,407	<ul style="list-style-type: none"> ・第 49 回上尾市美術展覧会 開催日 平成 29 年 10 月 17 日～22 日 場所 コミュニティセンター、市民ギャラリー 出品点数 日本画 33 点、洋画 176 点、立体造形 3 点、工芸 38 点、書 120 点、写真 97 点 入場者数 1,915 人 《歳入》 基金繰入金 1,407

(単位：千円)

所属名	事業名	決算額	実施内容等
生涯学習課	大学等との連携による生涯学習推進事業	244	<p>【聖学院大学公開講座】</p> <ul style="list-style-type: none"> ・上尾市、さいたま市、聖学院大学の共催で5講座実施 開催日 5/6～7/8 毎週土曜日 全10回 参加者数 244人 <p>【子ども大学あげお・いな・おけがわ】</p> <ul style="list-style-type: none"> ・上尾市、桶川市、伊奈町、聖学院大学、日本薬科大学で実行委員会を作り2市1町の小学5・6年生を対象に実施 開催日 6/10、6/24、8/22、8/26、9/16 全5回 参加者数 51人 <p>【あげお子ども大学】</p> <ul style="list-style-type: none"> ・上尾市、明治大学、埼玉自動車大学校、芝浦工業大学と協働で市内の小学5・6年生を対象に実施 開催日 11/12、11/25、12/16 全3回 参加者数 32人
生涯学習課	音楽家芸術活動支援事業	927	<ul style="list-style-type: none"> ・上尾市ゆかりの音楽家による「あげおクラシックコンサート」の開催 開催日 平成29年12月10日(日) 場所 コミュニティセンター ・「あげおクラシックコンサート」アウトリーチコンサート 場所 西小、東町小、東小、上平小、原市小 対象児童数 約3,000人 <p>《歳入》</p> <p>基金繰入金 351 入場券売払収入 336 地域の文化・芸術活動助成事業助成金 240</p>

(目) 2 公民館費

(単位：千円)

所属名	事業名	決算額	実施内容等
生涯学習課	公民館講座事業	2,894	<ul style="list-style-type: none"> ・公民館で公民館祭り、一般教養や文化、芸術、健康・スポーツなどの各種講座を132講座実施(うち20講座は小中学生を対象とした公民館子ども教室として実施) 上尾公民館 16講座 720人 上平公民館 23講座 2,768人 平方公民館 25講座 2,169人 原市公民館 22講座 3,043人 大石公民館 23講座 4,699人 大谷公民館 23講座 2,404人 <p>《歳入》</p> <p>県補助金(2/3) 142</p>

(目) 3 図書館費

(単位：千円)

所属名	事業名	決算額	実施内容等
図書館	図書館運営事業	150,388	<ul style="list-style-type: none"> ・図書館カウンター業務委託 ・図書巡回配送業務 ・図書館システム機器借上
図書館	図書館施設管理事業	25,570	<ul style="list-style-type: none"> ・図書館施設管理業務委託 ・図書館施設修繕
図書館	図書館資料整備事業	34,230	<ul style="list-style-type: none"> ・図書館資料購入 図書 17,402 冊、雑誌 3,702 冊、新聞 11 紙、AV 資料 517 点
図書館	視聴覚ライブラリー事業	3,705	<ul style="list-style-type: none"> ・購入 団体貸出用 DVD 4 本 ・教材教具利用状況 16 ミリ映写機 9 回、ビデオデッキ 1 回、プロジェクター 80 回、スクリーン 65 回、暗幕 51 回、16 ミリフィルム 42 本、団体貸出用ビデオテープ 33 本、団体貸出用 DVD 77 本

◇図書館利用状況等

	購入冊数			蔵書状況 (平成30年3月31日現在)			利用状況		
	一般書	児童書	計	一般書	児童書	計	開館日	利用者数	貸出資料 点数
図書館本館	8,139	1,729	9,868	246,181	76,797	322,978	298	207,429	625,780
上尾駅前分館	1,080	60	1,140	20,532	2,534	23,066	298	54,491	124,896
大石分館	1,264	358	1,622	31,254	16,408	47,662	298	48,998	191,725
瓦葺分館	798	320	1,118	16,152	11,024	27,176	298	26,438	84,484
平方分館	529	112	641	19,861	14,982	34,843	298	9,535	27,844
たちばな分館	619	153	772	23,121	9,644	32,765	298	9,355	34,298
上平公民館図書室	441	185	626	11,015	13,355	24,370	298	14,757	53,469
原市公民館図書室	541	209	750	11,757	10,289	22,046	298	10,382	33,412
大谷公民館図書室	585	280	865	17,026	10,426	27,452	298	12,525	41,519
合計	13,996	3,406	17,402	396,899	165,459	562,358	-	393,910	1,217,427

※子どもの読書活動支援センターの蔵書は本館に含まれる。

(目) 4 図書館複合施設建設費

(単位：千円)

所属名	事業名	決算額	実施内容等
図書館	新図書館複合施設整備事業	60,535	・新図書館複合施設建設工事 《歳入》 市債 44,100
図書館	新図書館複合施設整備事業(繰越明許)	58,260	・新図書館複合施設実施設計業務委託 《歳入》 市債 47,600

(目) 5 子どもの読書活動推進費

(単位：千円)

所属名	事業名	決算額	実施内容等
図書館	子どもの読書活動支援センター運営事業	1,640	・出張おはなし会・読書イベント 49回 ・読書ボランティア養成講座 13回
図書館	ブックスタート事業	2,545	・4か月児健康診査受診の赤ちゃんに計24回、 1,531人に絵本2冊、絵本リスト、図書袋を贈呈
図書館	セカンドブックスタート事業	3,281	・市内全小学校1年生に読書パスポートを配布 1,826冊

(目) 6 集会所運営費

(単位：千円)

所属名	事業名	決算額	実施内容等
生涯学習課	人権教育集会所運営事業	1,154	・原市集会所 23教室 参加者数 368人 ・畔吉集会所 23教室 参加者数 483人 ・はらいち集会所展示・発表会 来場者数 600人 ・畔吉集会所まつり 来場者数 650人 ・人権問題指導者研修会 参加者数 501人

(目) 7 文化財保護費

(単位：千円)

所属名	事業名	決算額	実施内容等
生涯学習課	文化財調査・保存事業	3,680	・馬蹄寺のモクコク害虫駆除 ・文化財収蔵庫害虫駆除 ・「藤波のささら獅子舞」衣装新調 ・「愛宕の祭りばやし」長胴太鼓新調 ・「平方新田の祭りばやし」山車改修 ・「愛宕神社(本殿)」覆屋修繕 ・指定文化財維持交付金交付 ・「上尾の摘田・畑作用具」資料整備 《歳入》 国庫補助金(1/2) 1,000
生涯学習課	埋蔵文化財調査事業	3,220	・試掘調査 38件 ・発掘調査 2件 ・遺物整理 4件 ・調査報告書刊行 2件 《歳入》 国庫補助金(1/2) 932 県補助金(1/4) 466

(単位：千円)

所属名	事業名	決算額	実施内容等
生涯学習課	文化財保護啓発事業	101	<ul style="list-style-type: none"> ・あげお歴史セミナー 第1回(7/31) 郷土愛育成事業 夏休み歴史教室「あげお歴史探検ツアー」 第2回(11/14、11/21) テーマ「社寺建築を彩る美しき彫刻の世界」 第3回(3/19) テーマ「上尾の無形文化遺産」 ・上尾の文化財展 「尾山台遺跡と周辺の遺跡展」(8/3～8/7) 「第6回上尾の昔-あそび・くらし展」(10/7～10/15) ・出前講座、総合的学習、教職員研修など(9件)

(目) 8 市史編さん費

(単位：千円)

所属名	事業名	決算額	実施内容等
生涯学習課	歴史資料調査事業	1,602	<ul style="list-style-type: none"> ・旧大谷農協文書の整理 ・16ミリフィルムデジタル化 ・歴史的価値のある公文書の収集

(款) 9 教育費 (項) 6 保健体育費

(目) 1 保健体育総務費

(単位：千円)

所属名	事業名	決算額	実施内容等
学校保健課	学校健康診断及び健康管理事業	80,831	<ul style="list-style-type: none"> 【児童・生徒尿検査】 ・幼稚園児全員(1回) 27人 ・小学生全員(1回) 11,566人 ・中学生全員(2回) 11,526人 【児童・生徒心臓検診】 ・小学1年生 1,824人 ・中学1年生 1,919人 【貧血検査】 ・中学2年生全員 1,540人
学校保健課	児童生徒安全推進事業	22,537	<ul style="list-style-type: none"> ・日本スポーツ振興センター負担金 園児、児童、生徒 17,605人 ・全国市長会学校災害賠償補償保険 園児、児童、生徒 17,856人 ・防犯ブザー貸与 2,050個 《歳入》 県補助金(1/2) 293
学校保健課	学校安全パトロールカー事業	3,548	<ul style="list-style-type: none"> ・中学校区にパトロールカーを配備 11台 ・パトロール 1台平均 13.7回/月
学校保健課	通学路安全対策事業	1,955	<ul style="list-style-type: none"> ・通学路の安全対策を2か所実施

(目) 2 学校給食費

(単位：千円)

所属名	事業名	決算額	実施内容等
学校保健課	準要保護児童生徒給食費援助事業	82,910	<ul style="list-style-type: none"> ・小学校支給対象者数 1,085 人 ・中学校支給対象者数 610 人 《歳入》 県補助金(10/10) 753

(目) 3 共同調理場運営費

(単位：千円)

所属名	事業名	決算額	実施内容等
中学校給食共同調理場	調理業務委託事業	204,055	<ul style="list-style-type: none"> ・給食数 6,500 食/日 ・給食実施回数 187 回/年

(目) 4 社会体育費

(単位：千円)

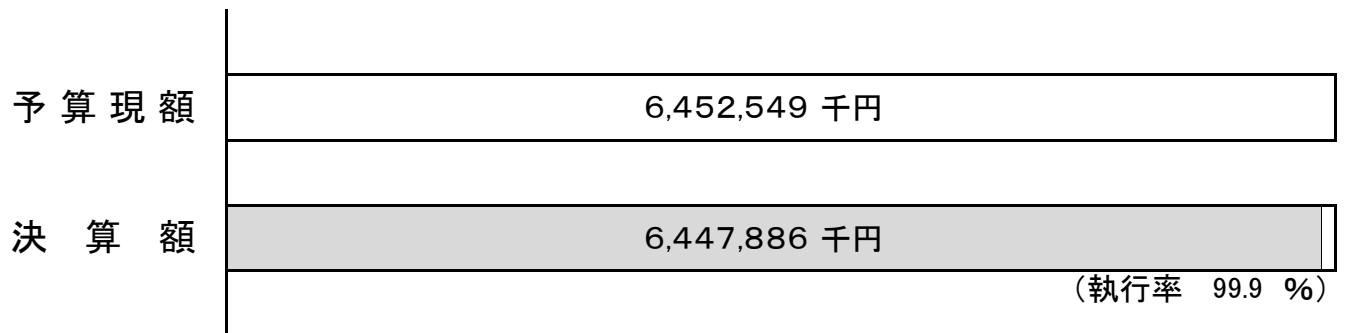
所属名	事業名	決算額	実施内容等
スポーツ振興課	スポーツ大会・教室等開催事業	19,892	<ul style="list-style-type: none"> ・市民体育祭 約 8,000 人参加 ・上尾シティマラソン 7,481 人参加 ・市民駅伝競走大会 2,107 人(285 チーム)参加
スポーツ振興課	学校施設開放(スポーツ振興)事業	5,903	<ul style="list-style-type: none"> ・開放日 平日夜間(体育館)、土、日、祝日 ・開放施設 校庭及び体育館 33 校 ・登録団体数 446 団体 ・利用者数 延べ 373,937 人 《歳入》 使用料 33

(目) 5 スポーツ施設費

(単位：千円)

所属名	事業名	決算額	実施内容等
スポーツ振興課	屋外スポーツ施設管理運営事業	73,140	<ul style="list-style-type: none"> ・グラウンド整備・清掃・除草等維持管理業務委託 《歳入》 使用料 900 (平方スポーツ広場 577、平方野球場 123、平塚サッカー場 200)
スポーツ振興課	市民体育館管理運営事業	59,699	<ul style="list-style-type: none"> ・管理運営委託(指定管理) 58,612

10 公債費



所管課 | 公債費 …… 財政課／人権男女共同参画課

(款) 10公債費 (項) 1公債費
 (目) 1元金 2利子

所属名	財政課
-----	-----

市債現在高及び償還額等の状況

目的別

(単位：円)

区 分	平成28年度 末現在高 A	平成29年度 発行額 B	平成29年度償還額		平成29年度 末現在高 A+B-C
			元 金 C	利 子	
1 総務債	2,276,040,926	1,840,700,000	236,540,134	19,282,740	3,880,200,792
2 民生債	959,931,416	48,200,000	72,792,152	2,724,240	935,339,264
3 衛生債	1,705,185,906	197,300,000	383,190,339	12,603,145	1,519,295,567
4 農林水産業債	1,160,000	0	1,160,000	10,440	0
5 商工債	1,142,606,239	0	163,466,110	11,466,649	979,140,129
6 土木債	10,060,815,137	1,182,000,000	1,427,633,574	108,723,103	9,815,181,563
7 消防債	905,982,497	47,100,000	230,354,001	6,375,222	722,728,496
8 教育債	7,471,386,367	135,200,000	925,402,941	57,173,788	6,681,183,426
9 その他	35,686,393,706	2,670,200,000	2,578,765,306	209,884,028	35,777,828,400
減税補てん債	1,422,776,504	0	294,302,178	9,698,078	1,128,474,326
臨時税収補てん債	34,194,434	0	34,194,434	376,139	0
臨時財政対策債	30,244,712,768	2,670,200,000	1,809,018,694	178,002,730	31,105,894,074
減収補てん債	435,200,000	0	43,180,000	6,622,560	392,020,000
退職手当債	450,000,000	0	150,000,000	3,911,473	300,000,000
土地開発公社健全化債	3,099,510,000	0	248,070,000	11,273,048	2,851,440,000
合 計	60,209,502,194	6,120,700,000	6,019,304,557	428,243,355	60,310,897,637

借入先別

(単位：円)

区 分	平成28年度 末現在高 A	平成29年度 発行額 B	平成29年度償還額		平成29年度 末現在高 A+B-C
			元 金 C	利 子	
1 財務省	28,196,201,157	2,670,200,000	2,255,284,016	183,366,091	28,611,117,141
2 地方公共団体金融機構	9,225,253,238	1,574,700,000	840,802,688	76,853,368	9,959,150,550
3 埼玉りそな銀行	8,654,562,544	1,458,300,000	895,140,682	99,999,448	9,217,721,862
4 埼玉県振興資金	6,318,710,000	245,100,000	649,305,000	24,649,369	5,914,505,000
5 市町村振興協会	2,282,389,390	152,000,000	277,050,568	12,020,604	2,157,338,822
6 郵貯・簡保管理機構	1,648,251,865	0	364,391,603	14,160,231	1,283,860,262
7 かんぽ生命保険	1,474,520,000	0	152,152,000	4,295,945	1,322,368,000
8 さいたま農業協同組合	1,248,686,000	0	302,120,000	9,052,956	946,566,000
9 青木信用金庫	446,280,000	0	101,480,000	2,272,511	344,800,000
10 川口信用金庫	428,740,000	0	108,560,000	742,866	320,180,000
11 武蔵野銀行	109,600,000	0	31,976,000	302,534	77,624,000
12 市有物件災害共済会	98,208,000	20,400,000	11,122,000	72,040	107,486,000
13 埼玉縣信用金庫	39,140,000	0	19,680,000	424,492	19,460,000
14 市町村職員共済組合	32,960,000	0	8,240,000	30,900	24,720,000
15 国の予算貸付	6,000,000	0	2,000,000	0	4,000,000
合 計	60,209,502,194	6,120,700,000	6,019,304,557	428,243,355	60,310,897,637

1. 総務債

借入年度	事業名称	借入金額 (千円)	利率 (%)	未償還元金 (円)	元金 (円)	利子 (円)	借入先名称	償還期限 (平成)
平5	同和对策住宅新築資金貸付事業	5,100	4.300	349,501	334,943	25,869	日本郵政公社(郵便資金)	31年3月
平11	児童館建設事業	883,000	2.000	365,180,000	30,460,000	5,533,554	埼玉りそな銀行	42年3月
平11	自転車駐車場整備事業	705,900	2.000	291,780,000	24,360,000	4,421,567	埼玉りそな銀行	42年3月
平16	(仮)西側児童館整備事業	451,900	1.500	200,065,744	26,910,409	3,304,105	財務省(財政融資資金)	37年3月
平16	地域イントラネット整備事業	86,000	1.200	14,400,000	7,160,000	237,240	市町村振興協会	32年3月
平17	(仮)西側児童館整備事業	152,700	2.000	36,393,861	11,656,390	903,012	財務省(財政融資資金)	33年3月
平17	庁舎拡張用地買収事業	350,000	0.500	0	35,000,000	175,000	埼玉県振興資金	30年2月
平18	児童館こどもの城整備事業	300,500	1.700	93,240,057	22,340,107	1,870,319	財務省(財政融資資金)	34年3月
平18	中央小学児童保育所整備事業	18,000	1.100	1,800,000	1,800,000	39,600	埼玉県振興資金	32年2月
平18	児童館こどもの城整備事業	70,400	1.100	7,040,000	7,040,000	154,880	埼玉県振興資金	32年2月
平19	文書倉庫整備事業	48,100	0.800	9,620,000	4,810,000	115,440	埼玉県振興資金	32年2月
平21	文化センター吊り物改修事業	74,600	1.480	21,300,000	10,660,000	432,378	埼玉りそな銀行	32年3月
平21	イコス上尾駐車場用地購入事業	58,100	1.480	16,600,000	8,300,000	336,884	埼玉りそな銀行	32年3月
平22	富士見小学児童保育所整備事業	4,000	0.828	1,333,612	444,398	13,804	さいたま農業協同組合	33年3月
平22	上尾小学児童保育所整備事業	21,100	0.500	10,550,000	2,110,000	63,300	埼玉県振興資金	35年2月
平23	東小学児童保育所整備事業	22,900	0.460	10,157,260	2,548,548	55,363	埼玉りそな銀行	34年3月
平23	富士見小学児童保育所整備事業	10,600	0.500	6,360,000	1,060,000	37,100	埼玉県振興資金	36年2月
平24	鴨川小学児童保育所整備事業	18,300	0.400	10,247,861	2,025,117	47,069	地方公共団体金融機構	35年3月
平24	埼玉新都市交通駅舎等施設整備事業	11,000	0.495	6,110,752	1,222,312	34,690	青木信用金庫	35年3月
平25	上平小学児童保育所整備事業	35,800	0.175	23,866,000	3,978,000	46,991	さいたま農業協同組合	36年3月
平25	瓦葺小学児童保育所整備事業	27,000	0.175	17,999,496	3,000,168	35,440	さいたま農業協同組合	36年3月
平25	庁舎空調設備改修事業	40,200	0.200	30,150,000	5,025,000	67,837	市町村振興協会	36年3月
平25	埼玉新都市交通駅舎等施設整備事業	60,900	0.200	45,675,000	7,612,500	102,768	市町村振興協会	36年3月
平26	市庁舎第三別館大規模改造(耐震補強)事業	3,500	0.175	1,750,000	875,000	4,212	川口信用金庫	32年3月
平26	庁舎非常用電源改修事業	12,600	0.175	6,300,000	3,150,000	15,163	川口信用金庫	32年3月
平26	コミュニティセンター非常用電源改修事業	13,200	0.175	6,600,000	3,300,000	15,885	川口信用金庫	32年3月
平26	埼玉新都市交通駅舎等施設整備事業	19,000	0.100	14,777,780	2,111,110	16,362	市町村振興協会	37年3月
平26	埼玉新都市交通駅舎等施設整備事業	36,700	0.300	33,030,000	3,670,000	110,100	埼玉県振興資金	39年2月
平27	埼玉県衛生系防災行政無線再整備事業	12,000	0.120	8,999,868	3,000,132	13,463	武蔵野銀行	33年3月
平27	市庁舎第三別館大規模改造(耐震補強)事業	2,600	0.100	2,312,000	288,000	3,408	かんぽ生命保険	38年3月
平27	文化センター大規模改造(耐震補強)事業	2,600	0.100	2,312,000	288,000	3,408	かんぽ生命保険	38年3月
平27	市庁舎第三別館大規模改造(耐震補強)事業	157,500	0.100	157,500,000	0	157,500	埼玉県振興資金	40年2月
平27	文化センター大規模改造(耐震補強)事業	43,100	0.100	43,100,000	0	43,100	埼玉県振興資金	40年2月
平28	情報系ネットワーク設備運用管理事業(繰越分)	21,800	0.180	21,800,000	0	32,681	埼玉りそな銀行	34年3月
平28	文化センター大規模改造(耐震補強)事業	20,700	0.200	20,700,000	0	34,480	埼玉りそな銀行	39年3月
平28	文化センター大規模改造(耐震補強)事業	144,700	0.200	144,700,000	0	241,033	埼玉りそな銀行	39年3月
平28	道路照明灯整備事業	306,800	0.200	306,800,000	0	511,052	埼玉りそな銀行	39年3月
平28	文化センター大規模改造(耐震補強)事業	48,600	0.060	48,600,000	0	26,683	埼玉県振興資金	41年2月
平29	文化センター大規模改造(耐震補強)事業	1,526,900	0.300	1,526,900,000	0	0	地方公共団体金融機構	50年3月
平29	文化センター大規模改造(耐震補強)事業	36,700	0.250	36,700,000	0	0	埼玉りそな銀行	40年3月
平29	道路照明灯整備事業	277,100	0.250	277,100,000	0	0	埼玉りそな銀行	40年3月
	合計	6,142,200		3,880,200,792	236,540,134	19,282,740		

2. 民生債

借入年度	事業名称	借入金額 (千円)	利率 (%)	未償還元金 (円)	元金 (円)	利子 (円)	借入先名称	償還期限 (平成)
平10	かわらぶき保育所建替事業	9,300	2.000	638,431	625,851	22,173	財務省(旧運用部郵貯)	31年3月
平10	かわらぶき保育所建替事業	36,800	2.000	2,526,265	2,476,487	87,735	財務省(旧運用部年金)	31年3月
平11	かわらぶき保育所建替事業	158,700	2.100	21,724,735	10,526,690	622,304	財務省(旧運用部年金)	32年3月
平13	柏座保育所建替事業	97,000	1.700	25,395,391	6,084,678	509,412	日本郵政公社(郵便資金)	34年3月
平16	シルバー人材センター東整備事業	165,200	1.200	27,600,000	13,760,000	455,040	市町村振興協会	32年3月
平22	障害者通所施設整備事業	44,400	0.500	22,200,000	4,440,000	133,200	埼玉県振興資金	35年2月
平26	(仮)原市保育所複合施設整備事業	38,400	0.220	29,865,776	4,267,112	72,546	埼玉りそな銀行	37年3月
平26	あたご保育所耐震補強事業	4,400	0.175	2,200,000	1,100,000	5,295	川口信用金庫	32年3月
平27	あたご保育所耐震補強事業	20,700	0.100	18,400,000	2,300,000	20,058	かんぽ生命保険	38年3月
平27	(仮)原市保育所複合施設整備事業	88,000	0.100	78,222,000	9,778,000	85,049	かんぽ生命保険	38年3月
平27	(仮)原市保育所複合施設整備事業	70,500	0.100	62,666,000	7,834,000	67,647	かんぽ生命保険	38年3月
平27	学童保育所整備事業	34,800	0.100	30,934,000	3,866,000	34,388	かんぽ生命保険	38年3月
平27	(仮)原市保育所複合施設整備事業	51,600	0.070	45,866,666	5,733,334	35,116	市町村振興協会	38年3月
平27	(仮)原市保育所複合施設整備事業	34,900	0.100	34,900,000	0	34,900	埼玉県振興資金	40年2月
平28	(仮)原市保育所複合施設整備事業	185,600	0.200	185,600,000	0	309,163	埼玉りそな銀行	39年3月
平28	あたご保育所耐震補強事業	56,600	0.200	56,600,000	0	94,280	埼玉りそな銀行	39年3月
平28	あたご保育所耐震補強事業	19,300	0.200	19,300,000	0	32,148	埼玉りそな銀行	39年3月
平28	学童保育所整備事業	34,200	0.200	34,200,000	0	56,968	埼玉りそな銀行	39年3月
平28	(仮)原市保育所複合施設整備事業	125,700	0.010	125,700,000	0	12,449	市町村振興協会	39年3月
平28	(仮)原市保育所複合施設整備事業	62,600	0.060	62,600,000	0	34,369	埼玉県振興資金	41年2月
平29	市立保育所整備事業	36,100	0.050	36,100,000	0	0	埼玉県振興資金	42年2月
平29	学童保育所整備事業	12,100	0.050	12,100,000	0	0	埼玉県振興資金	42年2月
	合計	1,386,900		935,339,264	72,792,152	2,724,240		

3. 衛生債

借入年度	事業名称	借入金額 (千円)	利率 (%)	未償還元金 (円)	元金 (円)	利子 (円)	借入先名称	償還期限 (平成)
平12	斎場進入道路整備事業	488,300	1.400	106,000,983	34,359,163	1,845,205	地方公共団体金融機構	33年3月
平13	斎場進入道路整備事業(繰越分)	108,200	1.900	31,916,414	7,608,962	715,010	地方公共団体金融機構	34年3月
平13	健康プラザ整備事業	786,600	1.550	216,900,000	54,240,000	2,080,681	埼玉りそな銀行	34年3月
平14	斎場整備事業	792,900	1.200	35,359,953	70,088,480	1,055,744	日本郵政公社(郵便資金)	30年9月
平15	斎場進入道路整備事業	45,100	1.400	4,053,367	3,997,210	98,766	日本郵政公社(郵便資金)	31年3月
平15	斎場整備事業	625,600	1.450	51,400,000	52,200,000	243,814	埼玉りそな銀行	31年3月
平20	(仮)瓦葺コミュニティ施設整備事業(その1)	300,000	1.188	128,640,000	21,420,000	1,719,269	さいたま農業協同組合	36年3月
平20	(仮)瓦葺コミュニティ施設整備事業(その2)	209,800	1.188	89,960,000	14,980,000	1,202,318	さいたま農業協同組合	36年3月
平22	(仮)東保健センター整備事業	197,100	1.200	65,700,000	21,900,000	982,800	埼玉りそな銀行	33年3月
平22	(仮)瓦葺コミュニティ施設整備事業	8,600	0.500	4,300,000	860,000	25,800	埼玉県振興資金	35年2月
平23	(仮)東保健センター整備事業	7,900	0.460	3,491,710	881,658	19,051	埼玉りそな銀行	34年3月
平23	(仮)瓦葺コミュニティ施設整備事業	157,700	0.400	78,850,000	19,712,500	374,538	市町村振興協会	34年3月
平23	(仮)東保健センター整備事業	29,100	0.400	14,550,000	3,637,500	69,113	市町村振興協会	34年3月
平24	(仮)東保健センター整備事業	13,400	0.495	7,444,008	1,488,998	42,259	青木信用金庫	35年3月
平24	(仮)東保健センター整備事業	82,400	0.200	51,500,000	10,300,000	118,450	市町村振興協会	35年3月
平24	(仮)東保健センター整備事業(太陽光発電)	12,100	0.200	0	3,025,000	4,537	市町村振興協会	30年3月
平24	(仮)東保健センター整備事業	371,900	0.600	260,330,000	37,190,000	1,785,120	埼玉県振興資金	37年2月
平27	西貝塚環境センター施設整備事業	66,000	0.120	49,499,276	16,500,724	74,046	武蔵野銀行	33年3月
平27	上尾伊奈斎場つつじ苑施設整備事業	13,100	0.120	9,824,856	3,275,144	14,697	武蔵野銀行	33年3月
平27	焼却施設整備事業	22,100	0.100	16,575,000	5,525,000	22,100	埼玉県振興資金	33年2月
平28	焼却施設整備事業	71,800	0.180	71,800,000	0	107,640	埼玉りそな銀行	34年3月
平28	焼却施設整備事業	23,900	0.010	23,900,000	0	2,187	埼玉県振興資金	34年2月
平29	焼却施設整備事業	197,300	0.150	197,300,000	0	0	埼玉りそな銀行	35年3月
合 計		4,630,900		1,519,295,567	383,190,339	12,603,145		

4. 農林水産業債

借入年度	事業名称	借入金額 (千円)	利率 (%)	未償還元金 (円)	元金 (円)	利子 (円)	借入先名称	償還期限 (平成)
平17	農村総合整備事業	11,600	0.900	0	1,160,000	10,440	埼玉県振興資金	30年2月
合 計		11,600		0	1,160,000	10,440		

5. 商工債

借入年度	事業名称	借入金額 (千円)	利率 (%)	未償還元金 (円)	元金 (円)	利子 (円)	借入先名称	償還期限 (平成)
平19	上尾駅整備事業(まち交)	72,700	1.300	0	8,502,744	82,992	財務省(財政融資資金)	30年3月
平19	上尾駅整備事業	4,500	0.800	900,000	450,000	10,800	埼玉県振興資金	32年2月
平20	上尾駅整備事業(まち交)	15,700	1.500	8,201,697	1,296,867	137,633	財務省(財政融資資金)	36年3月
平20	上尾駅東口ペDESTリアンデッキ拡幅事業(まち交)	10,300	1.500	5,380,730	850,811	90,295	財務省(財政融資資金)	36年3月
平20	上尾駅西口公衆トイレ新築整備事業(まち交)	1,400	1.500	731,363	115,645	12,273	財務省(財政融資資金)	36年3月
平20	上尾駅整備事業(自由通路)(減収補てん)	1,400	1.570	153,744	155,782	4,236	埼玉りそな銀行	31年3月
平20	上尾駅東口ペDESTリアンデッキ拡幅事業(減収補てん)	900	1.570	98,832	100,146	2,724	埼玉りそな銀行	31年3月
平20	上尾駅西口公衆トイレ整備事業(減収補てん)	100	1.570	10,976	11,128	302	埼玉りそな銀行	31年3月
平20	上尾駅整備事業(駅支障移転)	4,200	0.500	1,260,000	420,000	8,400	埼玉県振興資金	33年2月
平20	上尾駅整備事業(自由通路)	18,300	0.500	5,490,000	1,830,000	36,600	埼玉県振興資金	33年2月
平20	上尾駅整備事業(自由通路)	3,900	0.700	1,170,000	390,000	10,920	埼玉県振興資金	33年2月
平20	上尾駅東口ペDESTリアンデッキ拡幅事業	2,600	0.700	780,000	260,000	7,280	埼玉県振興資金	33年2月
平20	上尾駅西口公衆トイレ新築整備事業	400	0.700	120,000	40,000	1,120	埼玉県振興資金	33年2月
平21	上尾駅整備事業(自由通路)(減収補てん)	43,300	1.480	12,400,000	6,180,000	251,314	埼玉りそな銀行	32年3月
平21	上尾駅西口駅前広場整備事業(減収補てん)	600	1.480	200,000	80,000	3,482	埼玉りそな銀行	32年3月
平21	上尾駅整備事業	26,300	0.500	10,520,000	2,630,000	65,750	埼玉県振興資金	34年2月
平21	上尾駅西口公衆トイレ新築整備事業	11,000	0.500	4,400,000	1,100,000	27,500	埼玉県振興資金	34年2月
平21	上尾駅整備事業(自由通路)	129,700	0.600	51,880,000	12,970,000	389,100	埼玉県振興資金	34年2月
平21	上尾駅東口ペDESTリアンデッキ拡幅事業	5,600	0.600	2,240,000	560,000	16,800	埼玉県振興資金	34年2月
平21	上尾駅西口駅前広場整備事業	1,600	0.600	640,000	160,000	4,800	埼玉県振興資金	34年2月
平21	上尾駅整備事業(まち交)	519,000	1.200	311,765,491	42,444,540	4,123,568	財務省(財政融資資金)	37年3月
平21	上尾駅西口駅前広場整備事業(まち交)	6,400	1.200	3,844,505	523,401	50,849	財務省(財政融資資金)	37年3月
平22	上尾駅西口駅前広場整備事業(まち交)	10,100	1.200	6,067,115	825,992	80,246	財務省(財政融資資金)	37年3月
平22	上尾駅整備事業(まち交)	74,200	0.828	24,735,676	8,244,054	256,053	さいたま農業協同組合	33年3月
平22	上尾駅整備事業(自由通路)(まち交)	241,500	1.000	161,000,000	20,125,000	1,760,937	市町村振興協会	38年3月
平22	上尾駅東口ペDESTリアンデッキ拡幅事業(まち交)	289,200	1.000	192,800,000	24,100,000	2,108,750	市町村振興協会	38年3月
平22	上尾駅西口駅前広場整備事業(まち交)	107,400	1.000	71,600,000	8,950,000	783,125	市町村振興協会	38年3月
平22	上尾駅整備事業	23,400	0.500	11,700,000	2,340,000	70,200	埼玉県振興資金	35年2月
平22	上尾駅整備事業(自由通路)	178,100	1.000	89,050,000	17,810,000	1,068,600	埼玉県振興資金	35年2月
合 計		1,803,800		979,140,129	163,466,110	11,466,649		

6. 土木債

借入年度	事業名称	借入金額 (千円)	利率 (%)	未償還元金 (円)	元金 (円)	利子 (円)	借入先名称	償還期限 (平成)
平 7	(仮)上平公園建設事業(ふるさと)	1,545,400	2.080	64,920,000	77,920,000	2,558,858	埼玉りそな銀行	31年3月
平 8	(仮)上平公園整備事業(ふるさと)	1,561,200	2.275	484,400,000	53,840,000	11,906,036	埼玉りそな銀行	39年3月
平 8	(仮)上平公園整備事業	1,253,600	2.700	389,200,000	43,220,000	10,301,267	埼玉りそな銀行	39年3月
平 9	都市計画事業	225,000	2.000	0	15,445,913	232,073	財務省(旧運用部郵貯)	30年3月

6. 土木債(続き)

借入年度	事業名称	借入金額(千円)	利率(%)	未償還元金(円)	元金(円)	利子(円)	借入先名称	償還期限(平成)
平9	公園整備事業	339,700	2.000	0	23,319,897	350,379	日本郵政公社(備保資金)	30年3月
平9	臨時地方道整備事業・地方特定分	429,400	2.100	0	32,999,831	520,653	地方公共団体金融機構	30年3月
平9	上平公園整備事業(ふるさと)	3,465,000	2.100	1,194,880,000	119,480,000	19,983,144	埼玉りそな銀行	40年3月
平9	上平公園整備事業(臨時地域分)	560,600	1.560	193,140,000	19,340,000	3,230,386	埼玉りそな銀行	40年3月
平10	公園緑地事業(上平公園)	307,500	2.000	21,109,415	20,693,476	733,106	財務省(旧運用部郵貯)	31年3月
平10	治水事業	33,000	2.000	2,265,401	2,220,763	78,675	財務省(旧運用部郵貯)	31年3月
平10	公園緑地事業	129,800	2.000	8,910,575	8,735,002	309,454	財務省(旧運用部郵貯)	31年3月
平10	都市計画事業	246,000	2.000	16,887,532	16,554,780	586,484	財務省(旧運用部郵貯)	31年3月
平10	公営住宅建設事業(密集住宅)	45,600	2.000	14,475,390	2,248,944	323,298	財務省(旧運用部郵貯)	36年3月
平10	臨時地方道整備事業	596,200	2.000	45,519,328	44,622,418	1,580,832	地方公共団体金融機構	31年3月
平10	上平公園整備事業	121,600	1.510	8,343,586	8,389,364	1,234,813	埼玉りそな銀行	31年3月
平10	上平公園整備事業	993,900	1.510	376,764,276	34,285,318	5,046,349	埼玉りそな銀行	41年3月
平11	密集住宅市街地整備促進事業	161,500	2.100	63,564,745	7,747,474	1,457,094	財務省(旧運用部郵貯)	37年9月
平11	上平公園整備事業	270,700	2.000	36,800,138	17,858,042	1,004,318	日本郵政公社(備保資金)	32年3月
平11	街路整備事業	745,200	2.100	113,354,795	54,925,909	3,247,039	地方公共団体金融機構	32年3月
平12	都市下水路整備事業	312,000	1.600	61,374,560	19,814,734	1,220,086	財務省(旧運用部郵貯)	33年3月
平12	密集住宅市街地整備促進事業	56,800	1.700	23,136,795	2,677,956	427,518	財務省(財政融資資金)	38年3月
平12	都市下水路整備事業	77,400	1.600	15,225,611	4,915,578	302,676	財務省(財政融資資金)	33年3月
平12	街路整備事業	495,800	1.400	107,629,095	34,886,899	1,873,545	地方公共団体金融機構	33年3月
平13	都市下水路整備事業	128,700	1.700	33,694,711	8,073,176	675,888	日本郵政公社(郵貯資金)	34年3月
平14	北上尾駅西口駅前広場整備事業	55,000	0.700	16,860,057	3,301,898	135,364	財務省(財政融資資金)	35年3月
平15	街路整備事業	614,000	1.400	55,183,313	54,418,782	1,344,630	日本郵政公社(郵貯資金)	31年3月
平15	芝川側道整備事業	49,300	1.400	4,430,842	4,369,456	107,964	日本郵政公社(郵貯資金)	31年3月
平15	道路整備事業(道路改良)	57,000	1.400	5,122,881	5,051,907	124,827	日本郵政公社(郵貯資金)	31年3月
平15	北上尾駅西口駅前広場整備事業	55,000	1.700	21,241,688	3,335,224	403,692	財務省(財政融資資金)	36年3月
平15	街路整備事業	387,100	1.500	34,975,167	34,456,383	912,745	日本郵政公社(郵貯資金)	31年3月
平16	街路(臨時地方道)整備事業	310,400	1.500	124,723,107	16,776,234	2,059,814	地方公共団体金融機構	37年3月
平17	街路(臨時地方道)整備事業	42,400	1.600	17,131,843	2,295,098	301,688	地方公共団体金融機構	37年3月
平17	街路(臨時地方道)整備事業	309,800	2.000	144,819,629	16,534,600	3,144,822	地方公共団体金融機構	38年3月
平17	公園整備事業((仮)西側児童館)	27,500	0.900	0	2,750,000	24,750	埼玉県振興資金	30年2月
平17	排水路整備事業(中堀川・浅間川)	22,400	0.900	0	2,240,000	20,160	埼玉県振興資金	30年2月
平17	街路整備事業(北上尾駅西口駅前広場等)	32,400	0.900	0	3,240,000	29,160	埼玉県振興資金	30年2月
平18	街路(臨時地方道)整備事業	353,700	1.900	183,390,869	18,516,309	3,748,699	地方公共団体金融機構	39年3月
平18	排水路整備事業(丸山都市下水路)	16,800	1.100	1,680,000	1,680,000	36,960	埼玉県振興資金	32年2月
平18	街路(北上尾駅西口広場用地買収)整備事業	68,700	1.100	6,870,000	6,870,000	151,140	埼玉県振興資金	32年2月
平18	街路(北上尾駅西口線)整備事業	13,500	1.100	1,350,000	1,350,000	29,700	埼玉県振興資金	32年2月
平18	街路(臨時地方道)整備事業ほか	29,200	1.100	2,920,000	2,920,000	64,240	埼玉県振興資金	32年2月
平18	街路(大谷地区・北上尾駅周辺地区)整備事業	62,100	1.100	6,210,000	6,210,000	136,620	埼玉県振興資金	32年2月
平19	街路(臨時地方道)整備事業	623,700	1.600	238,878,469	45,533,761	4,369,185	地方公共団体金融機構	35年3月
平19	街路整備事業	48,600	1.300	0	5,684,090	55,480	財務省(財政融資資金)	30年3月
平19	ふるさと緑の景観地(原市)用地買収事業	21,600	1.300	0	2,526,262	24,658	財務省(財政融資資金)	30年3月
平19	街路整備事業(大谷第二・まち交)	5,100	1.300	0	596,478	5,822	財務省(財政融資資金)	30年3月
平19	街路整備事業(上平第三・まち交)	12,000	1.300	0	1,403,479	13,699	財務省(財政融資資金)	30年3月
平19	北上尾駅バリアフリー整備事業(まち交)	62,600	1.300	0	7,321,482	71,462	財務省(財政融資資金)	30年3月
平19	市道1058号線整備事業(地域再生)	5,500	1.300	0	588,000	20,240	青木信用金庫	30年3月
平19	区画整理負担金(地域再生)	10,900	1.300	0	1,194,000	11,421	青木信用金庫	30年3月
平19	丸山都市下水路整備事業	37,400	0.800	7,480,000	3,740,000	89,760	埼玉県振興資金	32年2月
平19	市道1058号線整備事業	16,300	0.800	3,260,000	1,630,000	39,120	埼玉県振興資金	32年2月
平19	区画整理事業	31,700	0.800	6,340,000	3,170,000	76,080	埼玉県振興資金	32年2月
平19	北上尾西口バリアフリー整備事業	17,100	0.500	3,420,000	1,710,000	25,650	埼玉県振興資金	32年2月
平20	街路道路(臨道)整備事業	199,100	1.500	90,450,006	14,302,124	1,517,850	地方公共団体金融機構	36年3月
平20	大谷北部第四土地区画整理事業(まち交)	26,200	1.500	13,686,907	2,164,199	229,681	財務省(財政融資資金)	36年3月
平20	上平第三土地区画整理事業(まち交)	33,300	1.500	17,395,954	2,750,681	291,923	財務省(財政融資資金)	36年3月
平20	やまの下公園整備事業(まち交)	11,200	1.500	5,850,892	925,154	98,184	財務省(財政融資資金)	36年3月
平20	北上尾駅バリアフリー整備事業(まち交)	109,000	1.500	56,941,713	9,003,730	955,544	財務省(財政融資資金)	36年3月
平20	市道1058号線整備事業(減収補てん)	1,000	1.570	109,824	111,272	3,027	埼玉りそな銀行	31年3月
平20	上平第三土地区画整理事業(減収補てん)	2,800	1.570	307,488	311,564	8,472	埼玉りそな銀行	31年3月
平20	大谷北部第四土地区画整理事業(減収補てん)	2,200	1.570	241,600	244,800	6,657	埼玉りそな銀行	31年3月
平20	小泉土地区画整理事業(減収補てん)	1,300	1.570	142,768	144,654	3,934	埼玉りそな銀行	31年3月
平20	電線共同溝整備事業(減収補てん)	2,500	1.570	274,544	278,182	7,565	埼玉りそな銀行	31年3月
平20	原新町土地区画整理事業(減収補てん)	800	1.570	87,856	89,018	2,421	埼玉りそな銀行	31年3月
平20	町谷第一土地区画整理事業(減収補てん)	700	1.570	76,880	77,890	2,119	埼玉りそな銀行	31年3月
平20	小泉土地区画整理事業(減収補てん)	1,300	1.570	142,768	144,654	3,934	埼玉りそな銀行	31年3月
平20	大谷北部第二土地区画整理事業(減収補てん)	800	1.570	87,856	89,018	2,421	埼玉りそな銀行	31年3月
平20	浅間川都市下水路整備事業(減収補てん)	900	1.570	98,832	100,146	2,724	埼玉りそな銀行	31年3月
平20	やまの下街区公園事業(減収補てん)	1,000	1.570	109,824	111,272	3,027	埼玉りそな銀行	31年3月
平20	北上尾バリアフリー整備事業(減収補てん)	51,000	1.570	5,600,720	5,674,910	154,327	埼玉りそな銀行	31年3月
平20	北上尾バリアフリー整備事業	10,800	0.500	3,240,000	1,080,000	21,600	埼玉県振興資金	33年2月
平20	市道1058号線整備事業	2,700	0.700	810,000	270,000	7,560	埼玉県振興資金	33年2月
平20	上平第三土地区画整理事業	8,300	0.700	2,490,000	830,000	23,240	埼玉県振興資金	33年2月
平20	大谷北部第四土地区画整理事業	6,600	0.700	1,980,000	660,000	18,480	埼玉県振興資金	33年2月

6. 土木債(続き)

借入年度	事業名称	借入金額 (千円)	利率 (%)	未償還元金 (円)	元金 (円)	利子 (円)	借入先名称	償還期限 (平成)
平20	小泉土地区画整理事業	3,700	0.700	1,110,000	370,000	10,360	埼玉県振興資金	33年2月
平20	電線共同溝整備事業	7,500	0.700	2,250,000	750,000	21,000	埼玉県振興資金	33年2月
平20	原新町土地区画整理事業	2,200	0.700	660,000	220,000	6,160	埼玉県振興資金	33年2月
平20	町谷第一土地区画整理事業	1,800	0.700	540,000	180,000	5,040	埼玉県振興資金	33年2月
平20	小泉土地区画整理事業	3,700	0.700	1,110,000	370,000	10,360	埼玉県振興資金	33年2月
平20	大谷北部第二土地区画整理事業	2,200	0.700	660,000	220,000	6,160	埼玉県振興資金	33年2月
平20	浅間川都市下水路整備事業	2,500	0.700	750,000	250,000	7,000	埼玉県振興資金	33年2月
平20	丸山都市下水路整備事業	41,200	0.700	12,360,000	4,120,000	115,360	埼玉県振興資金	33年2月
平20	やまの下街区公園事業	2,800	0.700	840,000	280,000	7,840	埼玉県振興資金	33年2月
平20	町谷街区公園事業	17,200	0.700	5,160,000	1,720,000	48,160	埼玉県振興資金	33年2月
平21	街路整備事業(臨時事業・特定分)	288,600	1.300	173,777,461	23,563,475	2,489,099	地方公共団体金融機構	37年3月
平21	街路整備事業(臨時事業・特定分)(20年度同意分)	49,600	1.300	25,923,979	3,515,179	371,323	地方公共団体金融機構	37年3月
平21	県道鴻巣桶川さいたま線整備事業	11,200	0.800	2,558,896	1,264,207	28,061	財務省(財政融資資金)	32年3月
平21	浅間川都市下水路整備事業	6,700	0.800	1,530,768	756,266	16,788	財務省(財政融資資金)	32年3月
平21	中山道東側地区市街地再開発事業(19年度同意分)	48,300	1.480	13,800,000	6,900,000	280,060	埼玉りそな銀行	32年3月
平21	中山道東側地区市街地再開発事業(20年度同意分)	94,700	1.480	27,000,000	13,540,000	548,387	埼玉りそな銀行	32年3月
平21	上尾駅東口ペDESTリアンデッキ拡充事業(減収補てん)	1,900	1.480	500,000	280,000	11,027	埼玉りそな銀行	32年3月
平21	道路整備事業(道路改良事業)(減収補てん)	9,400	1.480	2,700,000	1,340,000	54,558	埼玉りそな銀行	32年3月
平21	道路整備事業(舗装排水事業)(減収補てん)	2,300	1.480	700,000	320,000	13,349	埼玉りそな銀行	32年3月
平21	市道1058号線整備事業(減収補てん)	3,100	1.480	900,000	440,000	17,993	埼玉りそな銀行	32年3月
平21	県道鴻巣桶川さいたま線整備事業(減収補てん)	300	1.480	100,000	40,000	1,742	埼玉りそな銀行	32年3月
平21	電線共同溝整備事業(減収補てん)	900	1.480	300,000	120,000	5,224	埼玉りそな銀行	32年3月
平21	大谷北部第二土地区画整理事業(減収補てん)	4,200	1.480	1,200,000	600,000	24,377	埼玉りそな銀行	32年3月
平21	大谷北部第四土地区画整理事業(減収補てん)	1,900	1.480	500,000	280,000	11,027	埼玉りそな銀行	32年3月
平21	小泉土地区画整理事業(減収補てん)	9,000	1.480	2,600,000	1,280,000	52,237	埼玉りそな銀行	32年3月
平21	原新町土地区画整理事業(減収補てん)	7,900	1.480	2,300,000	1,120,000	45,852	埼玉りそな銀行	32年3月
平21	町谷第一土地区画整理事業(減収補てん)	1,200	1.480	300,000	180,000	6,964	埼玉りそな銀行	32年3月
平21	浅間川都市下水路整備事業(減収補てん)	300	1.480	100,000	40,000	1,742	埼玉りそな銀行	32年3月
平21	街区公園整備事業(ぼうの下公園)(減収補てん)	1,200	1.480	300,000	180,000	6,964	埼玉りそな銀行	32年3月
平21	街区公園整備事業(原新町北公園)(減収補てん)	900	1.480	300,000	120,000	5,224	埼玉りそな銀行	32年3月
平21	街区公園整備事業(前原公園)(減収補てん)	800	1.480	200,000	120,000	4,643	埼玉りそな銀行	32年3月
平21	ふるさとの緑の景観地用地買収事業(減収補てん)	2,600	1.480	700,000	380,000	15,091	埼玉りそな銀行	32年3月
平21	上尾駅東口ペDESTリアンデッキ整備事業(減収補てん)	1,000	1.480	300,000	140,000	5,805	埼玉りそな銀行	32年3月
平21	街路整備事業(通常事業)	7,800	0.800	1,956,000	974,000	21,492	市有物件災害共済会	32年3月
平21	電線共同溝整備事業	32,900	1.100	19,191,670	2,741,666	233,727	市町村振興協会	37年3月
平21	街区公園整備事業(前原公園)	9,100	1.100	5,308,330	758,334	64,647	市町村振興協会	37年3月
平21	ふるさとの緑の景観地(中分)用地買収事業	31,400	1.100	18,316,670	2,616,666	223,071	市町村振興協会	37年3月
平21	上尾駅東口ペDESTリアンデッキ整備事業	12,300	0.600	3,075,000	1,537,500	25,368	市町村振興協会	32年3月
平21	街路整備事業(通常事業)	85,600	1.400	60,423,530	5,035,294	898,799	市町村振興協会	42年3月
平21	宏栄橋耐震補強等整備事業	20,000	0.500	8,000,000	2,000,000	50,000	埼玉県振興資金	34年2月
平21	道路整備事業(道路改良事業)	13,400	0.600	5,360,000	1,340,000	40,200	埼玉県振興資金	34年2月
平21	道路整備事業(舗装排水事業)	3,800	0.600	1,520,000	380,000	11,400	埼玉県振興資金	34年2月
平21	市道1058号線整備事業	9,200	0.600	3,680,000	920,000	27,600	埼玉県振興資金	34年2月
平21	県道鴻巣桶川さいたま線整備事業	900	0.600	360,000	90,000	2,700	埼玉県振興資金	34年2月
平21	大谷北部第二土地区画整理事業	11,700	0.600	4,680,000	1,170,000	35,100	埼玉県振興資金	34年2月
平21	大谷北部第四土地区画整理事業	7,500	0.600	3,000,000	750,000	22,500	埼玉県振興資金	34年2月
平21	小泉土地区画整理事業	27,000	0.600	10,800,000	2,700,000	81,000	埼玉県振興資金	34年2月
平21	原新町土地区画整理事業	23,200	0.600	9,280,000	2,320,000	69,600	埼玉県振興資金	34年2月
平21	町谷第一土地区画整理事業	3,300	0.600	1,320,000	330,000	9,900	埼玉県振興資金	34年2月
平21	浅間川都市下水路整備事業	600	0.600	240,000	60,000	1,800	埼玉県振興資金	34年2月
平21	街区公園整備事業(ぼうの下公園)	3,600	0.600	1,440,000	360,000	10,800	埼玉県振興資金	34年2月
平21	街区公園整備事業(原新町北公園)	2,900	0.600	1,160,000	290,000	8,700	埼玉県振興資金	34年2月
平21	街区公園整備事業(前原公園)	2,400	0.600	960,000	240,000	7,200	埼玉県振興資金	34年2月
平21	ふるさとの緑の景観地(中分)用地買収事業	7,900	0.600	3,160,000	790,000	23,700	埼玉県振興資金	34年2月
平21	上尾駅東口ペDESTリアンデッキ整備事業	3,100	0.600	1,240,000	310,000	9,300	埼玉県振興資金	34年2月
平21	街路整備事業(電線地中化整備事業)	10,000	0.000	4,000,000	2,000,000	0	国の予算貸付	32年3月
平21	上尾駅東口ペDESTリアンデッキ拡充事業(まち交)	22,500	1.200	13,515,844	1,840,081	178,767	財務省(財政融資資金)	37年3月
平21	宏栄橋耐震補強等整備事業(まち交)	60,000	1.200	36,042,253	4,906,883	476,713	財務省(財政融資資金)	37年3月
平21	街路整備事業(大谷第二)(まち交)	13,500	1.200	8,109,508	1,104,048	107,262	財務省(財政融資資金)	37年3月
平21	街路整備事業(大谷第四)(まち交)	28,200	1.200	16,939,858	2,306,236	224,054	財務省(財政融資資金)	37年3月
平21	街区公園整備事業(ぼうの下公園)(まち交)	14,500	1.200	8,710,212	1,185,830	115,206	財務省(財政融資資金)	37年3月
平21	街区公園整備事業(原新町北公園)(まち交)	11,400	1.200	6,848,028	932,308	90,576	財務省(財政融資資金)	37年3月
平22	街路整備事業(地方特定道路分)	153,500	1.200	104,761,540	12,404,147	1,368,887	地方公共団体金融機構	38年3月
平22	街路整備事業(通常事業)	28,500	1.200	19,450,840	2,303,050	254,158	地方公共団体金融機構	38年3月
平22	県道鴻巣桶川さいたま線整備事業	18,000	0.800	6,144,273	2,015,604	61,254	財務省(財政融資資金)	33年3月
平22	浅間川都市下水路整備事業	6,700	0.800	2,287,034	750,253	22,801	財務省(財政融資資金)	33年3月
平22	街路整備事業(電線地中化)	58,000	1.200	19,240,000	6,460,000	288,227	埼玉りそな銀行	33年3月
平22	中山道東側地区市街地再開発事業(繰越分)	17,500	1.200	5,740,000	1,960,000	86,282	埼玉りそな銀行	33年3月
平22	街路整備事業(上尾平方線・旧まち交)	37,400	0.828	12,467,852	4,155,358	129,063	さいたま農業協同組合	33年3月
平22	街路整備事業(大谷第四・旧まち交)	15,000	0.828	5,000,472	1,666,588	51,762	さいたま農業協同組合	33年3月
平22	街路整備事業(大谷第二)	3,700	0.500	1,850,000	370,000	11,100	埼玉県振興資金	35年2月

6. 土木債(続き)

借入年度	事業名称	借入金額 (千円)	利率 (%)	未償還元金 (円)	元金 (円)	利子 (円)	借入先名称	償還期限 (平成)
平22	街路整備事業(電線地中化)	15,100	1.000	7,550,000	1,510,000	90,600	埼玉県振興資金	35年2月
平22	街路整備事業(上尾平方線・旧まち交)	9,400	1.000	4,700,000	940,000	56,400	埼玉県振興資金	35年2月
平23	街路整備事業(上大久保線)	6,200	1.100	4,725,656	496,849	56,085	地方公共団体金融機構	39年3月
平23	街路整備事業(上大久保線・臨時特定分)	21,900	1.100	16,692,233	1,754,999	198,107	地方公共団体金融機構	39年3月
平23	街路整備事業(社会資本整備交付金分)	13,700	0.600	6,180,171	1,522,040	43,934	地方公共団体金融機構	34年3月
平23	街路整備事業(地方特定道路分)	184,500	0.600	83,229,311	20,497,548	591,660	地方公共団体金融機構	34年3月
平23	県道鴻巣桶川さいたま線整備事業	5,000	0.600	2,255,536	555,490	16,034	財務省(財政融資資金)	34年3月
平23	浅間川都市下水路整備事業	6,700	0.600	3,022,419	744,355	21,487	財務省(財政融資資金)	34年3月
平23	中堀川改修事業	5,400	0.460	2,386,740	602,652	13,022	埼玉りそな銀行	34年3月
平23	街路整備事業(上尾平方線)	19,400	0.460	8,574,590	2,165,082	46,785	埼玉りそな銀行	34年3月
平23	街路整備事業(上大久保線)	3,500	0.460	1,546,960	390,608	8,439	埼玉りそな銀行	34年3月
平23	浅間川改修事業	3,500	0.460	1,555,560	388,888	8,474	埼玉りそな銀行	34年3月
平23	街路整備事業(電線地中化)	29,300	0.460	13,022,220	3,255,556	70,938	埼玉りそな銀行	34年3月
平23	中山道東側地区市街地再開発事業(22年度同意分)	37,400	0.460	16,622,220	4,155,556	90,550	埼玉りそな銀行	34年3月
平23	中山道東側地区市街地再開発事業(21年度同意分)	46,200	0.460	20,500,000	5,140,000	111,725	埼玉りそな銀行	34年3月
平23	街路整備事業(大谷第四)	8,100	0.460	3,592,740	901,452	19,582	埼玉りそな銀行	34年3月
平23	街路整備事業(大谷第二・旧まち交)	40,200	0.460	17,850,000	4,470,000	97,264	埼玉りそな銀行	34年3月
平23	街区公園整備事業(沼南公園)	8,600	0.400	4,300,000	1,075,000	20,424	市町村振興協会	34年3月
平24	街路整備事業(社会資本整備交付金分)	49,500	0.400	27,719,628	5,477,774	127,318	地方公共団体金融機構	35年3月
平24	街路整備事業(地方特定道路分)	180,000	0.400	100,798,647	19,919,179	462,973	地方公共団体金融機構	35年3月
平24	浅間川都市下水路整備事業	6,700	0.400	3,751,950	741,436	17,232	財務省(財政融資資金)	35年3月
平24	街路整備事業(上尾平方線)	8,700	0.590	4,833,336	966,666	32,704	埼玉りそな銀行	35年3月
平24	街路整備事業(上大久保線)	12,000	0.590	6,666,664	1,333,334	45,109	埼玉りそな銀行	35年3月
平24	中山道東側地区市街地再開発事業(繰越分)	97,200	0.590	54,000,000	10,800,000	365,385	埼玉りそな銀行	35年3月
平24	中堀川改修事業	5,400	0.495	2,999,824	600,044	17,030	青木信用金庫	35年3月
平24	県道鴻巣桶川さいたま線整備事業	39,600	0.495	21,998,712	4,400,322	124,886	青木信用金庫	35年3月
平24	街区公園整備事業(天神公園)	7,100	0.495	3,944,216	788,946	22,392	青木信用金庫	35年3月
平24	街区公園整備事業(稲荷公園)	6,400	0.495	3,555,344	711,164	20,183	青木信用金庫	35年3月
平24	中山道東側地区市街地再開発事業	383,800	0.495	213,209,768	42,647,558	1,210,392	青木信用金庫	35年3月
平24	上尾駅東口ペDESTリアンデッキ延伸事業	81,000	0.495	44,997,376	9,000,656	255,452	青木信用金庫	35年3月
平25	街路整備事業(大谷第二・旧まち交)	23,200	0.217	15,445,354	2,584,882	37,619	埼玉りそな銀行	36年3月
平25	街路整備事業(大谷第四・旧まち交)	27,600	0.217	18,374,646	3,075,118	44,755	埼玉りそな銀行	36年3月
平25	上尾道路周辺整備事業	42,300	0.217	28,193,748	4,702,084	68,644	埼玉りそな銀行	36年3月
平25	浅間川都市下水路改修事業	13,500	0.217	8,998,002	1,500,666	21,907	埼玉りそな銀行	36年3月
平25	県道鴻巣桶川さいたま線整備事業	4,700	0.217	3,132,638	522,454	7,627	埼玉りそな銀行	36年3月
平25	街路整備事業(電線地中化)	30,700	0.217	20,462,128	3,412,624	49,820	埼玉りそな銀行	36年3月
平25	街路整備事業(大谷第二・旧地活)	19,800	0.217	13,197,072	2,200,976	32,131	埼玉りそな銀行	36年3月
平25	街路整備事業(大谷第四・旧地活)	12,900	0.217	8,598,090	1,433,970	20,933	埼玉りそな銀行	36年3月
平25	街区公園整備事業(天神公園)	6,100	0.217	4,065,766	678,078	9,899	埼玉りそな銀行	36年3月
平25	街区公園整備事業(稲荷公園)	5,300	0.217	3,532,556	589,148	8,603	埼玉りそな銀行	36年3月
平25	街路整備事業(小泉)	291,600	0.500	233,280,000	29,160,000	1,312,200	埼玉県振興資金	38年2月
平25	街路整備事業(大谷第四)	90,000	0.500	72,000,000	9,000,000	405,000	埼玉県振興資金	38年2月
平26	街路整備事業(電線地中化)	32,300	0.220	25,121,472	3,589,264	61,021	埼玉りそな銀行	37年3月
平26	上尾道路周辺整備事業	9,400	0.200	7,312,000	1,044,000	16,190	川口信用金庫	37年3月
平26	街路整備事業(電線地中化)	22,500	0.200	17,500,000	2,500,000	38,754	川口信用金庫	37年3月
平26	街路整備事業(大谷第二・旧まち交)	11,500	0.200	8,944,000	1,278,000	19,807	川口信用金庫	37年3月
平26	街路整備事業(大谷第四・旧まち交)	31,200	0.200	24,268,000	3,466,000	53,739	川口信用金庫	37年3月
平26	街区公園整備事業(原新町南公園)	14,300	0.200	11,124,000	1,588,000	24,630	川口信用金庫	37年3月
平26	上尾道路周辺整備事業	7,700	0.200	5,988,000	856,000	13,640	川口信用金庫	37年3月
平26	街路整備事業(大谷第二・旧地活)	19,400	0.200	15,088,000	2,156,000	33,413	川口信用金庫	37年3月
平26	街路整備事業(大谷第二・旧まち交)	13,200	0.200	10,264,000	1,468,000	22,736	川口信用金庫	37年3月
平26	街路整備事業(大谷第四・旧地活)	27,500	0.200	21,388,000	3,056,000	47,365	川口信用金庫	37年3月
平26	浅間川都市下水路整備・管理事業	9,400	0.200	7,312,000	1,044,000	16,190	川口信用金庫	37年3月
平26	街路整備事業(大谷第四)	225,000	0.100	175,000,000	25,000,000	193,748	市町村振興協会	37年3月
平27	上尾道路周辺整備事業	11,600	0.100	10,312,000	1,288,000	12,111	かんぽ生命保険	38年3月
平27	鴨川側道整備事業	16,900	0.100	15,022,000	1,878,000	16,154	かんぽ生命保険	38年3月
平27	橋りょう長寿命化事業	7,100	0.100	6,312,000	788,000	7,769	かんぽ生命保険	38年3月
平27	吉野橋整備事業	4,900	0.100	4,356,000	544,000	5,192	かんぽ生命保険	38年3月
平27	境橋架替事業	10,700	0.100	9,512,000	1,188,000	11,257	かんぽ生命保険	38年3月
平27	境橋架替事業	2,800	0.100	2,488,000	312,000	1,824	かんぽ生命保険	38年3月
平27	街路整備事業(大谷第二・旧地活)	14,900	0.100	13,244,000	1,656,000	13,993	かんぽ生命保険	38年3月
平27	街路整備事業(大谷第二・旧まち交)	66,200	0.100	58,844,000	7,356,000	63,703	かんぽ生命保険	38年3月
平27	街路整備事業(大谷第四・旧地活)	62,300	0.100	55,378,000	6,922,000	60,590	かんぽ生命保険	38年3月
平27	街路整備事業(大谷第四・旧まち交)	37,300	0.100	33,156,000	4,144,000	36,588	かんぽ生命保険	38年3月
平27	電線地中化整備事業	3,200	0.100	2,844,000	356,000	2,657	かんぽ生命保険	38年3月
平27	浅間川都市下水路整備事業	7,000	0.100	6,222,000	778,000	6,560	かんぽ生命保険	38年3月
平27	街路整備事業(大谷第四)	244,800	0.070	217,600,000	27,200,000	166,599	市町村振興協会	38年3月
平27	街路整備事業(大谷第二)	47,700	0.070	42,400,002	5,299,998	32,464	市町村振興協会	38年3月
平27	街路整備事業(電線地中化)	34,000	0.100	34,000,000	0	34,000	埼玉県振興資金	40年2月
平27	吉野橋整備事業	20,500	0.100	20,500,000	0	20,500	埼玉県振興資金	40年2月
平27	戸崎東部公園整備事業	13,200	0.100	13,200,000	0	13,200	埼玉県振興資金	40年2月

6. 土木債(続き)

借入年度	事業名称	借入金額 (千円)	利率 (%)	未償還元金 (円)	元金 (円)	利子 (円)	借入先名称	償還期限 (平成)
平27	街路整備事業(大谷第四)	27,200	0.100	27,200,000	0	27,200	埼玉県振興資金	40年2月
平28	橋りょう長寿命化事業	6,900	0.200	6,900,000	0	11,493	埼玉りそな銀行	39年3月
平28	橋りょう長寿命化事業	3,500	0.200	3,500,000	0	5,831	埼玉りそな銀行	39年3月
平28	吉野橋整備事業	42,000	0.200	42,000,000	0	69,960	埼玉りそな銀行	39年3月
平28	境橋架替事業	16,100	0.200	16,100,000	0	26,817	埼玉りそな銀行	39年3月
平28	境橋架替事業	2,700	0.200	2,700,000	0	4,500	埼玉りそな銀行	39年3月
平28	吉野橋整備事業	21,400	0.200	21,400,000	0	35,646	埼玉りそな銀行	39年3月
平28	吉野橋整備事業	22,700	0.200	22,700,000	0	37,811	埼玉りそな銀行	39年3月
平28	境橋架替事業	6,600	0.200	6,600,000	0	10,993	埼玉りそな銀行	39年3月
平28	境橋架替事業	8,400	0.200	8,400,000	0	13,991	埼玉りそな銀行	39年3月
平28	街路整備事業(大谷第二・旧地活)	17,800	0.200	17,800,000	0	29,650	埼玉りそな銀行	39年3月
平28	街路整備事業(大谷第二・旧地活)	3,600	0.200	3,600,000	0	5,996	埼玉りそな銀行	39年3月
平28	街路整備事業(大谷第二・都市再生)	44,500	0.200	44,500,000	0	74,125	埼玉りそな銀行	39年3月
平28	街路整備事業(大谷第二・市単独)	44,600	0.200	44,600,000	0	74,291	埼玉りそな銀行	39年3月
平28	街路整備事業(大谷第四・旧地活)	36,800	0.200	36,800,000	0	61,299	埼玉りそな銀行	39年3月
平28	街路整備事業(電線地中化)	13,600	0.200	13,600,000	0	22,653	埼玉りそな銀行	39年3月
平28	街路整備事業(電線地中化)	16,800	0.200	16,800,000	0	27,983	埼玉りそな銀行	39年3月
平28	浅間川都市下水路整備事業	9,400	0.200	9,400,000	0	15,657	埼玉りそな銀行	39年3月
平28	戸崎東部公園整備事業(用地購入)	482,900	0.200	482,900,000	0	804,391	埼玉りそな銀行	39年3月
平28	戸崎東部公園整備事業(工事)	19,500	0.200	19,500,000	0	32,481	埼玉りそな銀行	39年3月
平28	長久公園整備事業	10,200	0.200	10,200,000	0	16,990	埼玉りそな銀行	39年3月
平28	街路整備事業(大谷第四・市単独)	261,000	0.010	261,000,000	0	25,695	市町村振興協会	39年3月
平28	街路整備事業(大谷第二・都市再生)	50,100	0.060	50,100,000	0	27,506	埼玉県振興資金	41年2月
平28	街路整備事業(大谷第四・市単独)	26,100	0.060	26,100,000	0	14,329	埼玉県振興資金	41年2月
平28	戸崎東部公園整備事業	101,700	0.060	101,700,000	0	55,837	埼玉県振興資金	41年2月
平28	上平公園整備事業	244,700	0.060	244,700,000	0	134,350	埼玉県振興資金	41年2月
平29	図書館複合施設周辺道路整備事業	5,400	0.250	5,400,000	0	0	埼玉りそな銀行	40年3月
平29	鴨川側道整備事業	112,000	0.250	112,000,000	0	0	埼玉りそな銀行	40年3月
平29	橋りょう管理事業	10,600	0.250	10,600,000	0	0	埼玉りそな銀行	40年3月
平29	境橋架替事業	1,600	0.250	1,600,000	0	0	埼玉りそな銀行	40年3月
平29	準用河川浅間川改修事業	69,500	0.250	69,500,000	0	0	埼玉りそな銀行	40年3月
平29	街路整備事業(大谷第二・旧地活)	37,200	0.250	37,200,000	0	0	埼玉りそな銀行	40年3月
平29	街路整備事業(大谷第二・都市再生)	57,800	0.250	57,800,000	0	0	埼玉りそな銀行	40年3月
平29	街路整備事業(大谷第二・市単独)	17,700	0.250	17,700,000	0	0	埼玉りそな銀行	40年3月
平29	街路整備事業(大谷第四・旧地活)	18,200	0.250	18,200,000	0	0	埼玉りそな銀行	40年3月
平29	街路整備事業(大谷第四・都市再生)	57,800	0.250	57,800,000	0	0	埼玉りそな銀行	40年3月
平29	西宮下中妻線整備事業	39,700	0.250	39,700,000	0	0	埼玉りそな銀行	40年3月
平29	上大久保線整備事業	700	0.250	700,000	0	0	埼玉りそな銀行	40年3月
平29	芝川都市下水路整備事業	5,500	0.250	5,500,000	0	0	埼玉りそな銀行	40年3月
平29	浅間川都市下水路整備事業	54,000	0.250	54,000,000	0	0	埼玉りそな銀行	40年3月
平29	べにばな公園整備事業	22,300	0.250	22,300,000	0	0	埼玉りそな銀行	40年3月
平29	戸崎東部公園整備事業	131,800	0.250	131,800,000	0	0	埼玉りそな銀行	40年3月
平29	橋りょう管理事業(繰越分)	15,600	0.250	15,600,000	0	0	埼玉りそな銀行	40年3月
平29	吉野橋整備事業(繰越分)	25,400	0.250	25,400,000	0	0	埼玉りそな銀行	40年3月
平29	準用河川浅間川改修事業(繰越分)	28,000	0.250	28,000,000	0	0	埼玉りそな銀行	40年3月
平29	街路整備事業(大谷第四・都市再生)	101,200	0.250	101,200,000	0	0	埼玉りそな銀行	40年3月
平29	電線地中化整備事業(繰越分)	41,900	0.250	41,900,000	0	0	埼玉りそな銀行	40年3月
平29	戸崎東部公園整備事業(繰越分)	26,700	0.250	26,700,000	0	0	埼玉りそな銀行	40年3月
平29	街路整備事業(大谷第四・都市再生)(繰越分)	131,200	0.010	131,200,000	0	0	市町村振興協会	40年3月
平29	街路整備事業(大谷第二・市単独)	65,200	0.050	65,200,000	0	0	埼玉県振興資金	42年2月
平29	街路整備事業(大谷第四・市単独)	105,000	0.050	105,000,000	0	0	埼玉県振興資金	42年2月
合 計		25,085,200		9,815,181,563	1,427,633,574	108,723,103		

7. 消防債

借入年度	事業名称	借入金額 (千円)	利率 (%)	未償還元金 (円)	元金 (円)	利子 (円)	借入先名称	償還期限 (平成)
平5	北分署建設事業	220,600	4.300	15,117,602	14,487,925	1,118,949	財務省(旧運用部郵貯)	31年3月
平15	平方分署等整備事業	83,300	1.100	6,941,674	6,941,666	133,626	市町村振興協会	31年3月
平16	平方分署等整備事業	48,800	1.200	8,000,000	4,080,000	132,720	市町村振興協会	32年3月
平18	消防車両購入事業	3,600	1.100	360,000	360,000	7,920	埼玉県振興資金	32年2月
平18	(仮)西消防署複合施設整備事業	41,800	1.100	4,180,000	4,180,000	91,960	埼玉県振興資金	32年2月
平19	消防車両購入事業(地域再生)	3,900	1.300	0	422,000	9,297	青木信用金庫	30年3月
平19	(仮)西消防署複合施設整備事業(地域再生)	58,400	1.300	0	6,416,000	42,402	青木信用金庫	30年3月
平19	(仮)西消防署複合施設整備事業	700,500	1.100	291,875,000	58,375,000	3,692,218	市町村振興協会	35年3月
平19	消防車両購入事業	1,400	0.800	280,000	140,000	3,360	埼玉県振興資金	32年2月
平19	消防車両購入事業	1,000	0.800	200,000	100,000	2,400	埼玉県振興資金	32年2月
平19	消防車両購入事業	2,100	0.800	420,000	210,000	5,040	埼玉県振興資金	32年2月
平19	消防車両購入事業	6,500	0.800	1,300,000	650,000	15,600	埼玉県振興資金	32年2月
平19	(仮)西消防署複合施設整備事業(施設外構工事)	39,000	0.800	7,800,000	3,900,000	93,600	埼玉県振興資金	32年2月
平19	(仮)西消防署複合施設整備事業	175,100	0.800	35,020,000	17,510,000	420,240	埼玉県振興資金	32年2月
平20	消防車両購入事業(減収補てん)	1,400	1.570	153,744	155,782	4,236	埼玉りそな銀行	31年3月

7. 消防債(続き)

借入年度	事業名称	借入金額 (千円)	利率 (%)	未償還元金 (円)	元金 (円)	利子 (円)	借入先名称	償還期限 (平成)
平20	消防車両購入事業(減収補てん)	2,800	1.570	307,488	311,564	8,472	埼玉りそな銀行	31年3月
平20	消防車両購入事業(減収補てん)	7,000	1.570	768,720	778,910	21,181	埼玉りそな銀行	31年3月
平20	第三分団車庫整備事業(減収補てん)	1,300	1.570	142,768	144,654	3,934	埼玉りそな銀行	31年3月
平20	第三分団車庫整備事業	14,900	1.240	1,620,000	1,660,000	35,539	埼玉県信用金庫	31年3月
平20	第三分団車庫整備事業	3,700	0.700	1,110,000	370,000	10,360	埼玉県振興資金	33年2月
平21	防火水槽整備事業	900	0.600	360,000	90,000	2,700	埼玉県振興資金	34年2月
平24	消防車両購入事業	17,500	0.270	0	4,354,000	8,773	埼玉りそな銀行	30年3月
平24	第五分団車庫整備事業	19,100	0.200	11,937,500	2,387,500	27,456	市町村振興協会	35年3月
平25	消防車両購入事業	12,700	0.100	3,178,000	3,174,000	5,558	市有物件災害共済会	31年3月
平26	消防救急デジタル無線整備事業	318,100	0.175	159,050,000	79,525,000	382,809	川口信用金庫	32年3月
平26	消防車両購入事業	27,900	0.100	13,952,000	6,974,000	19,182	市有物件災害共済会	32年3月
平26	消防車両購入事業	11,000	0.050	5,500,000	2,750,000	3,780	市町村振興協会	32年3月
平27	消防本部・東消防署公共下水道接続事業	11,700	0.100	10,400,000	1,300,000	11,338	かんぽ生命保険	38年3月
平27	上平分署公共下水道接続事業	3,300	0.100	2,934,000	366,000	3,864	かんぽ生命保険	38年3月
平27	消防車両購入事業	41,200	0.100	24,720,000	8,240,000	30,900	市町村職員共済組合	33年3月
平27	消防庁舎施設整備事業	21,200	0.100	21,200,000	0	21,200	市有物件災害共済会	38年3月
平28	消防車両購入事業(大谷救急車)	10,700	0.010	10,700,000	0	1,053	市有物件災害共済会	34年3月
平28	消防車両購入事業(大谷救急車)	9,900	0.010	9,900,000	0	975	市有物件災害共済会	34年3月
平28	消防庁舎施設整備事業	26,200	0.010	26,200,000	0	2,580	市有物件災害共済会	39年3月
平29	消防車両購入事業	20,400	0.010	20,400,000	0	0	市有物件災害共済会	35年3月
平29	消防車両購入事業	26,700	0.010	26,700,000	0	0	埼玉県振興資金	35年2月
合 計		1,995,600		722,728,496	230,354,001	6,375,222		

8. 教育債

借入年度	事業名称	借入金額 (千円)	利率 (%)	未償還元金 (円)	元金 (円)	利子 (円)	借入先名称	償還期限 (平成)
平 8	平方スポーツ広場用地買収事業	1,775,000	2.450	551,000,000	61,200,000	14,583,983	埼玉りそな銀行	39年3月
平 9	大谷小学校プール改築事業	42,400	2.000	0	2,910,697	43,733	財務省(旧運用部郵貯)	30年3月
平11	大石小学校給食室改築事業	18,800	2.000	2,555,753	1,240,233	69,749	日本郵政公社(簡保資金)	32年3月
平12	今泉小学校用地買収事業	480,600	1.600	194,522,827	22,617,588	3,384,136	日本郵政公社(簡保資金)	38年3月
平12	西中学校用地買収事業	431,900	1.600	174,811,501	20,325,711	3,041,217	日本郵政公社(簡保資金)	38年3月
平17	義務教育施設整備事業	258,500	2.200	55,220,000	18,480,000	1,515,595	埼玉りそな銀行	33年3月
平17	上平公民館改修事業	22,300	0.900	0	2,230,000	20,070	埼玉県振興資金	30年2月
平17	瓦葺小学校プール改修事業	8,000	0.900	0	800,000	7,200	埼玉県振興資金	30年2月
平17	図書館整備事業	117,700	0.900	0	11,770,000	105,930	埼玉県振興資金	30年2月
平18	図書館屋上防水事業	7,100	1.100	710,000	710,000	15,620	埼玉県振興資金	32年2月
平18	市民体育館屋上防水事業	13,500	1.100	1,350,000	1,350,000	29,700	埼玉県振興資金	32年2月
平18	平方北小学校屋上防水事業	34,600	1.100	3,460,000	3,460,000	76,120	埼玉県振興資金	32年2月
平18	大石中学校外壁改修事業	9,300	1.100	930,000	930,000	20,460	埼玉県振興資金	32年2月
平19	学校教育施設等整備事業(小学校)	113,600	1.840	0	12,480,000	171,017	埼玉りそな銀行	30年3月
平19	学校教育施設等整備事業(中学校)	215,700	1.300	0	23,860,000	231,608	青木信用金庫	30年3月
平19	大石北小学校外壁改修事業	21,600	0.800	4,320,000	2,160,000	51,840	埼玉県振興資金	32年2月
平19	小学校校舎大規模改造(耐震補強)事業	14,200	0.800	2,840,000	1,420,000	34,080	埼玉県振興資金	32年2月
平19	東中学校屋上防水事業	22,400	0.800	4,480,000	2,240,000	53,760	埼玉県振興資金	32年2月
平19	上尾中学校屋内運動場改修事業	9,500	0.800	1,900,000	950,000	22,800	埼玉県振興資金	32年2月
平20	大石南小学校プール改修事業(減収補てん)	1,300	1.570	142,768	144,654	3,936	埼玉りそな銀行	31年3月
平20	今泉小学校校舎大規模改造(耐震補強)事業	82,900	1.240	9,300,000	9,200,000	200,328	武蔵野銀行	31年3月
平20	原市小学校校舎大規模改造(耐震補強)事業	165,200	1.100	18,480,000	18,340,000	354,722	さいたま農業協同組合	31年3月
平20	上平中学校校舎大規模改造(耐震補強)事業	120,300	1.100	13,420,000	13,360,000	257,940	さいたま農業協同組合	31年3月
平20	大石小学校校舎大規模改造(耐震補強)事業	97,600	1.240	10,720,000	10,860,000	234,017	埼玉県信用金庫	31年3月
平20	平方小学校校舎大規模改造(耐震補強)事業	64,400	1.240	7,120,000	7,160,000	154,936	埼玉県信用金庫	31年3月
平20	大石南小学校プール改修事業	4,100	0.700	1,230,000	410,000	11,480	埼玉県振興資金	33年2月
平20	小学校校舎大規模改造(耐震補強)事業	20,000	0.700	6,000,000	2,000,000	56,000	埼玉県振興資金	33年2月
平20	中学校校舎大規模改造(耐震補強)事業	9,300	0.700	2,790,000	930,000	26,040	埼玉県振興資金	33年2月
平21	大石南小学校校舎大規模改造(耐震補強)事業	104,300	0.900	26,781,594	13,211,503	330,279	財務省(財政融資資金)	32年3月
平21	瓦葺小学校校舎大規模改造(耐震補強)事業	93,300	0.900	23,957,072	11,818,151	295,447	財務省(財政融資資金)	32年3月
平21	東町小学校校舎大規模改造(耐震補強)事業	60,300	0.900	15,483,510	7,638,098	190,948	財務省(財政融資資金)	32年3月
平21	大石北小学校校舎大規模改造(耐震補強)事業	99,500	0.900	25,549,075	12,603,495	315,079	財務省(財政融資資金)	32年3月
平21	瓦葺中学校校舎大規模改造(耐震補強)事業	100,200	0.900	25,728,818	12,692,163	317,295	財務省(財政融資資金)	32年3月
平21	上尾中学校校舎大規模改造(耐震補強)事業	43,100	0.900	11,066,987	5,459,403	136,481	財務省(財政融資資金)	32年3月
平21	図書館本館エレベーター改修事業(減収補てん)	400	1.480	100,000	60,000	2,321	埼玉りそな銀行	32年3月
平21	小学校校舎大規模改造(耐震補強)事業	19,200	0.948	4,271,464	2,132,648	55,671	さいたま農業協同組合	32年3月
平21	富士見小学校校舎改築実施設計事業	34,100	0.948	7,586,296	3,787,672	98,872	さいたま農業協同組合	32年3月
平21	中学校校舎大規模改造(耐震補強)事業	9,000	0.948	2,002,240	999,680	26,095	さいたま農業協同組合	32年3月
平21	小学校校舎大規模改造(耐震補強)事業	13,100	0.500	5,240,000	1,310,000	32,750	埼玉県振興資金	34年2月
平21	富士見小学校校舎改築実施設計事業	11,300	0.500	4,520,000	1,130,000	28,250	埼玉県振興資金	34年2月
平21	中学校校舎大規模改造(耐震補強)事業	14,200	0.500	5,680,000	1,420,000	35,500	埼玉県振興資金	34年2月
平21	図書館本館エレベーター改修事業	1,300	0.600	520,000	130,000	3,900	埼玉県振興資金	34年2月
平22	大谷小学校校舎大規模改造(耐震補強)事業	8,000	0.900	2,738,819	896,665	30,707	財務省(財政融資資金)	33年3月
平22	西小学校校舎大規模改造(耐震補強)事業	19,000	0.900	6,504,695	2,129,581	72,929	財務省(財政融資資金)	33年3月
平22	平方北小学校校舎大規模改造(耐震補強)事業	10,000	0.900	3,423,524	1,120,832	38,384	財務省(財政融資資金)	33年3月

8. 教育債(続き)

借入年度	事業名称	借入金額(千円)	利率(%)	未償還元金(円)	元金(円)	利子(円)	借入先名称	償還期限(平成)
平22	上平北小学校校舎大規模改造(耐震補強)事業	20,000	0.900	6,847,047	2,241,664	76,766	財務省(財政融資資金)	33年3月
平22	東中学校校舎大規模改造(耐震補強)事業	15,000	0.900	5,135,285	1,681,248	57,576	財務省(財政融資資金)	33年3月
平22	大石南中学校校舎大規模改造(耐震補強)事業	18,000	0.900	6,162,343	2,017,500	69,086	財務省(財政融資資金)	33年3月
平22	富士見小学校校舎改築事業(繰越分)	110,600	0.828	36,874,388	12,287,602	381,695	さいたま農業協同組合	33年3月
平22	富士見小学校校舎改築事業	80,000	0.500	40,000,000	8,000,000	240,000	埼玉県振興資金	35年2月
平22	小学校校舎大規模改造(耐震補強)事業	14,600	0.500	7,300,000	1,460,000	43,800	埼玉県振興資金	35年2月
平22	中学校校舎大規模改造(耐震補強)事業	4,100	0.500	2,050,000	410,000	12,300	埼玉県振興資金	35年2月
平22	富士見小学校校舎改築事業	342,400	1.300	255,154,288	17,904,256	3,491,760	財務省(財政融資資金)	43年3月
平23	富士見小学校校舎改築事業(繰越分)	306,700	1.300	228,550,877	16,037,487	3,127,697	財務省(財政融資資金)	43年3月
平23	中央小学校校舎大規模改造(耐震補強)事業	17,200	0.600	7,759,048	1,910,882	55,158	財務省(財政融資資金)	34年3月
平23	大石南小学校校舎大規模改造(耐震補強)事業	29,800	0.600	13,443,000	3,310,715	95,563	財務省(財政融資資金)	34年3月
平23	瓦葺小学校校舎大規模改造(耐震補強)事業	46,200	0.600	20,841,161	5,132,719	148,157	財務省(財政融資資金)	34年3月
平23	西小学校校舎大規模改造(耐震補強)事業	40,100	0.600	18,089,405	4,455,023	128,593	財務省(財政融資資金)	34年3月
平23	東町小学校校舎大規模改造(耐震補強)事業	87,200	0.600	39,336,564	9,687,730	279,636	財務省(財政融資資金)	34年3月
平23	大石南中学校校舎大規模改造(耐震補強)事業	49,500	0.600	22,329,813	5,499,342	158,738	財務省(財政融資資金)	34年3月
平23	富士見小学校校舎改築事業(給食施設)	21,800	1.300	16,245,220	1,139,932	222,314	財務省(財政融資資金)	43年3月
平23	富士見小学校校舎改築事業	439,600	1.200	333,422,513	21,746,641	4,196,985	財務省(財政融資資金)	44年3月
平23	小学校校舎大規模改造(耐震補強)事業	2,500	0.460	1,111,110	277,778	6,053	埼玉りそな銀行	34年3月
平23	中央小学校校舎改築実施設計事業	20,700	0.460	9,200,000	2,300,000	50,117	埼玉りそな銀行	34年3月
平23	中学校校舎大規模改造(耐震補強)事業	15,500	0.460	6,888,890	1,722,222	37,527	埼玉りそな銀行	34年3月
平23	東小学校校舎大規模改造(耐震補強)事業	157,100	0.460	69,800,000	17,460,000	380,272	埼玉りそな銀行	34年3月
平23	富士見小学校校舎改築事業	332,900	1.211	245,300,000	17,520,000	3,121,133	かんぽ生命保険	44年3月
平23	富士見小学校校舎改築事業	303,700	0.500	182,220,000	30,370,000	1,062,950	埼玉県振興資金	36年2月
平23	小学校施設改修事業	18,200	0.500	10,920,000	1,820,000	63,700	埼玉県振興資金	36年2月
平23	中学校施設改修事業	24,100	0.500	14,460,000	2,410,000	84,350	埼玉県振興資金	36年2月
平24	中央小学校校舎改築事業	30,600	0.400	17,135,770	3,386,261	78,705	地方公共団体金融機構	35年3月
平24	平方北小学校校舎大規模改造(耐震補強)事業	100,900	0.400	56,503,242	11,165,806	259,522	地方公共団体金融機構	35年3月
平24	大谷小学校校舎大規模改造(耐震補強)事業	36,600	0.400	20,495,725	4,050,234	94,136	地方公共団体金融機構	35年3月
平24	上平小学校校舎大規模改造(耐震補強)事業	3,800	0.400	2,127,971	420,516	9,774	地方公共団体金融機構	35年3月
平24	東小学校校舎大規模改造(耐震補強)事業	3,700	0.400	2,071,973	409,450	9,516	地方公共団体金融機構	35年3月
平24	西小学校校舎大規模改造(耐震補強)事業	4,700	0.400	2,631,964	520,112	12,088	地方公共団体金融機構	35年3月
平24	東中学校校舎大規模改造(耐震補強)事業	70,200	0.400	39,311,473	7,768,480	180,560	地方公共団体金融機構	35年3月
平24	南中学校校舎大規模改造(耐震補強)事業	73,400	0.400	41,103,447	8,122,599	188,789	地方公共団体金融機構	35年3月
平24	西中学校校舎大規模改造(耐震補強)事業	2,300	0.400	1,287,983	254,523	5,915	地方公共団体金融機構	35年3月
平24	瓦葺中学校校舎大規模改造(耐震補強)事業	4,400	0.400	2,463,967	486,911	11,321	地方公共団体金融機構	35年3月
平24	市民体育館大規模改造(耐震補強)事業	123,900	0.400	69,383,068	13,711,035	318,679	地方公共団体金融機構	35年3月
平24	中央小学校校舎改築事業	45,600	0.400	25,535,658	5,046,192	117,286	地方公共団体金融機構	35年3月
平24	中央小学校校舎改築事業	13,500	0.400	7,559,898	1,493,938	34,724	地方公共団体金融機構	35年3月
平24	平方東小学校校舎大規模改造(耐震補強)事業	26,000	0.590	14,437,144	2,890,714	97,702	埼玉りそな銀行	35年3月
平24	平方北小学校校舎大規模改造(耐震補強)事業	3,700	0.590	2,054,520	411,370	13,905	埼玉りそな銀行	35年3月
平24	大谷小学校校舎大規模改造(耐震補強)事業	13,700	0.590	7,607,264	1,523,184	51,481	埼玉りそな銀行	35年3月
平24	上平小学校校舎大規模改造(耐震補強)事業	3,400	0.590	1,887,936	378,016	12,776	埼玉りそな銀行	35年3月
平24	東小学校校舎大規模改造(耐震補強)事業	2,200	0.590	1,221,608	244,598	8,268	埼玉りそな銀行	35年3月
平24	中央小学校校舎改築事業	13,100	0.590	7,274,096	1,456,476	49,226	埼玉りそな銀行	35年3月
平24	中央小学校校舎改築事業(解体分)	34,000	0.590	18,879,344	3,780,164	127,764	埼玉りそな銀行	35年3月
平24	東中学校校舎大規模改造(耐震補強)事業	700	0.590	388,696	77,826	2,631	埼玉りそな銀行	35年3月
平24	南中学校校舎大規模改造(耐震補強)事業	42,200	0.590	23,432,600	4,691,850	158,579	埼玉りそな銀行	35年3月
平24	西中学校校舎大規模改造(耐震補強)事業	16,000	0.590	8,884,400	1,778,900	60,125	埼玉りそな銀行	35年3月
平24	瓦葺中学校校舎大規模改造(耐震補強)事業	3,300	0.590	1,832,392	366,902	12,398	埼玉りそな銀行	35年3月
平24	富士見小学校太陽光発電装置設置事業	7,500	0.270	0	1,866,000	3,760	埼玉りそな銀行	30年3月
平24	大谷小学校屋上防水事業	14,400	0.495	7,985,992	1,603,502	45,359	青木信用金庫	35年3月
平24	大石南小学校受水槽等改修事業	18,300	0.495	10,148,864	2,037,784	57,643	青木信用金庫	35年3月
平24	上平中学校屋上防水事業	14,100	0.495	7,819,616	1,570,096	44,414	青木信用金庫	35年3月
平24	上平中学校受水槽等改修事業	26,300	0.495	14,585,528	2,928,618	82,443	青木信用金庫	35年3月
平24	中央小学校校舎改築事業	4,600	0.500	3,220,000	460,000	18,840	埼玉県振興資金	37年2月
平24	市民体育館大規模改造事業	207,900	0.600	145,530,000	20,790,000	997,920	埼玉県振興資金	37年2月
平25	上尾小学校体育館耐震補強事業	8,600	0.400	5,767,629	947,899	25,915	地方公共団体金融機構	36年3月
平25	中央小学校太陽光発電装置設置事業	10,700	0.400	7,176,004	1,179,362	32,244	地方公共団体金融機構	36年3月
平25	中央小学校校舎改築事業(繰越分)	201,200	0.400	134,935,703	22,176,422	606,294	地方公共団体金融機構	36年3月
平25	中央小学校南・北校舎大規模改造事業	279,500	0.400	187,447,958	30,806,709	842,243	地方公共団体金融機構	36年3月
平25	太平中学校体育館耐震補強事業	3,800	0.400	2,548,487	418,839	11,445	地方公共団体金融機構	36年3月
平25	大石中学校体育館耐震補強事業	600	0.400	402,393	66,132	1,808	地方公共団体金融機構	36年3月
平25	上平中学校体育館耐震補強事業	8,100	0.400	5,432,303	892,788	24,408	地方公共団体金融機構	36年3月
平25	西中学校体育館耐震補強事業	4,100	0.400	2,749,684	451,905	12,355	地方公共団体金融機構	36年3月
平25	大石南中学校体育館耐震補強事業	3,400	0.400	2,280,227	374,750	10,246	地方公共団体金融機構	36年3月
平25	瓦葺中学校体育館耐震補強事業	7,500	0.400	5,029,910	826,656	22,600	地方公共団体金融機構	36年3月
平25	南中学校体育館耐震補強事業	3,200	0.400	2,146,093	352,708	9,642	地方公共団体金融機構	36年3月
平25	上尾小学校体育館耐震補強事業	6,200	0.400	4,158,058	683,369	18,683	地方公共団体金融機構	36年3月
平25	中央小学校校舎改築事業(繰越分)	11,700	0.400	7,846,659	1,289,583	35,257	地方公共団体金融機構	36年3月
平25	太平中学校体育館耐震補強事業	2,400	0.400	1,609,571	264,530	7,232	地方公共団体金融機構	36年3月
平25	大石中学校体育館耐震補強事業	24,300	0.400	16,296,907	2,678,365	73,225	地方公共団体金融機構	36年3月

8. 教育債(続き)

借入年度	事業名称	借入金額 (千円)	利率 (%)	未償還元金 (円)	元金 (円)	利子 (円)	借入先名称	償還期限 (平成)
平25	上平中学校体育館耐震補強事業	24,800	0.400	16,632,234	2,733,475	74,733	地方公共団体金融機構	36年3月
平25	大石南中学校体育館耐震補強事業	4,400	0.400	2,950,880	484,972	13,258	地方公共団体金融機構	36年3月
平25	瓦葺中学校体育館耐震補強事業	16,800	0.400	11,266,998	1,851,709	50,625	地方公共団体金融機構	36年3月
平25	南中学校体育館耐震補強事業	4,700	0.400	3,152,076	518,038	14,162	地方公共団体金融機構	36年3月
平25	中央小学校校舎改築事業	159,200	0.400	106,768,212	17,547,148	479,732	地方公共団体金融機構	36年3月
平25	上平小学校校舎大規模改造事業	43,900	0.175	29,266,492	4,877,836	57,624	さいたま農業協同組合	36年3月
平25	大石中学校校舎大規模改造事業	20,300	0.175	13,533,254	2,255,582	26,647	さいたま農業協同組合	36年3月
平25	西中学校校舎大規模改造事業	29,600	0.175	19,733,216	3,288,928	38,854	さいたま農業協同組合	36年3月
平25	大谷中学校校舎大規模改造事業	71,600	0.175	47,733,038	7,955,654	93,982	さいたま農業協同組合	36年3月
平25	瓦葺小学校屋上防水事業	12,400	0.175	8,266,438	1,377,854	16,277	さいたま農業協同組合	36年3月
平25	今泉小学校受水槽等改修事業	19,600	0.175	13,066,300	2,177,900	25,726	さいたま農業協同組合	36年3月
平25	南中学校屋上防水事業	13,300	0.175	8,866,420	1,477,860	17,458	さいたま農業協同組合	36年3月
平25	原市中学校受水槽等改修事業	20,200	0.175	13,466,290	2,244,570	26,514	さいたま農業協同組合	36年3月
平25	上尾中学校校舎改築事業	38,300	0.175	25,532,624	4,255,792	50,274	さいたま農業協同組合	36年3月
平25	中央小学校校舎改築事業	18,800	0.175	12,532,982	2,089,006	24,676	さいたま農業協同組合	36年3月
平25	中央小学校校舎改築事業	101,900	0.175	67,931,450	11,322,850	133,756	さいたま農業協同組合	36年3月
平25	中央小学校校舎改築事業	34,000	0.500	27,200,000	3,400,000	153,000	埼玉県振興資金	38年2月
平25	原市公民館用地購入事業	166,900	0.500	133,520,000	16,690,000	751,050	埼玉県振興資金	38年2月
平26	上尾中学校校舎改築事業	192,700	0.800	173,764,653	9,505,469	1,447,187	地方公共団体金融機構	47年3月
平26	上尾中学校校舎改築事業	189,400	0.800	165,539,914	9,055,549	1,378,689	財務省(財政融資資金)	47年3月
平26	上尾中学校校舎改築事業	14,400	0.300	11,233,491	1,585,628	37,268	財務省(財政融資資金)	37年3月
平26	上尾中学校校舎改築事業	90,100	0.220	70,075,688	10,012,156	170,220	埼玉りそな銀行	37年3月
平26	今泉小学校屋上防水事業	30,700	0.220	23,877,064	3,411,468	57,999	埼玉りそな銀行	37年3月
平26	大石南中学校受水槽等改修事業	19,400	0.200	15,092,000	2,154,000	33,414	川口信用金庫	37年3月
平26	上尾中学校校舎改築事業	30,800	0.300	27,720,000	3,080,000	92,400	埼玉県振興資金	39年2月
平27	上尾中学校校舎改築事業	82,800	0.100	78,442,092	4,357,908	81,710	財務省(財政融資資金)	48年3月
平27	上尾中学校校舎改築事業	461,800	0.200	437,494,000	24,306,000	908,949	埼玉りそな銀行	48年3月
平27	上尾中学校校舎改築事業	414,000	0.100	368,000,000	46,000,000	400,532	かんぽ生命保険	38年3月
平27	上尾中学校校舎改築事業	30,300	0.100	26,934,000	3,366,000	30,027	かんぽ生命保険	38年3月
平27	上尾中学校校舎改築事業	270,100	0.100	240,090,000	30,010,000	262,836	かんぽ生命保険	38年3月
平27	上尾中学校校舎改築事業	18,200	0.100	16,174,000	2,026,000	13,859	かんぽ生命保険	38年3月
平27	上尾中学校校舎改築事業	237,700	0.100	237,700,000	0	237,700	埼玉県振興資金	40年2月
平28	新図書館複合施設整備事業	126,400	0.300	126,400,000	0	312,190	地方公共団体金融機構	49年3月
平28	新図書館複合施設整備事業	112,200	0.290	112,200,000	0	271,001	埼玉りそな銀行	49年3月
平28	大石北小学校屋上防水事業	18,200	0.200	18,200,000	0	30,316	埼玉りそな銀行	39年3月
平28	上平小学校公共下水道接続事業	17,700	0.200	17,700,000	0	29,483	埼玉りそな銀行	39年3月
平28	原市中学校屋上防水事業	15,000	0.200	15,000,000	0	24,985	埼玉りそな銀行	39年3月
平28	原市公民館空調設備改修事業	14,400	0.200	14,400,000	0	24,012	埼玉りそな銀行	39年3月
平29	新図書館複合施設整備事業	24,300	0.300	24,300,000	0	0	地方公共団体金融機構	50年3月
平29	新図書館複合施設整備事業(繰越分)	23,500	0.300	23,500,000	0	0	地方公共団体金融機構	50年3月
平29	新図書館複合施設整備事業	19,800	0.340	19,800,000	0	0	埼玉りそな銀行	50年3月
平29	新図書館複合施設整備事業(繰越分)	24,100	0.340	24,100,000	0	0	埼玉りそな銀行	50年3月
平29	太平中学校北校舎外壁改修事業	22,700	0.250	22,700,000	0	0	埼玉りそな銀行	40年3月
平29	原市公民館空調設備改修事業	14,000	0.010	14,000,000	0	0	市町村振興協会	40年3月
平29	上平公民館空調設備改修事業	6,800	0.010	6,800,000	0	0	市町村振興協会	40年3月
合計		12,202,100		6,681,183,426	925,402,941	57,173,788		

9. その他

借入年度	事業名称	借入金額 (千円)	利率 (%)	未償還元金 (円)	元金 (円)	利子 (円)	借入先名称	償還期限 (平成)
平10	減税補てん債	1,242,500	2.100	85,932,327	84,155,777	3,132,341	財務省(旧運用部郵貯)	31年3月
平10	減税補てん債	174,100	2.000	11,951,705	11,716,208	415,070	財務省(旧運用部郵貯)	31年3月
平11	減税補てん債	386,100	2.100	52,853,937	25,610,302	1,513,998	財務省(旧運用部郵貯)	32年3月
平12	減税補てん債	423,500	1.600	83,308,098	26,895,961	1,656,109	財務省(旧運用部郵貯)	33年3月
平13	減税補てん債	439,700	1.400	97,073,803	27,302,089	822,935	財務省(財政融資資金)	33年9月
平14	減税補てん債	437,800	0.800	120,749,539	26,466,724	703,038	財務省(財政融資資金)	34年9月
平15	減税補てん債	411,900	1.300	153,133,081	25,167,126	688,058	日本郵政公社(関係資金)	36年3月
平16	減税補てん債(恒久減税分)	402,500	1.400	174,282,825	24,699,062	385,620	日本郵政公社(関係資金)	37年3月
平17	減税補てん債	417,500	1.900	190,851,991	23,749,350	208,666	日本郵政公社(関係資金)	38年3月
平18	減税補てん債	330,100	1.600	158,337,020	18,539,579	172,243	日本郵政公社(関係資金)	38年9月
小計		4,665,700		1,128,474,326	294,302,178	9,698,078		
平9	臨時税収補てん債	976,200	2.200	0	34,194,434	376,139	財務省(旧運用部郵貯)	29年9月
小計		976,200		0	34,194,434	376,139		
平13	臨時財政対策債	779,300	1.400	172,048,248	48,388,714	1,458,526	財務省(財政融資資金)	33年9月
平14	臨時財政対策債	1,617,300	0.800	495,014,311	97,528,295	2,840,955	財務省(財政融資資金)	35年3月
平15	臨時財政対策債	3,648,200	1.300	1,356,300,342	222,905,332	6,094,140	財務省(財政融資資金)	36年3月
平16	臨時財政対策債	2,635,200	1.400	1,141,043,726	161,706,753	2,524,689	財務省(財政融資資金)	37年3月
平17	臨時財政対策債	2,020,000	1.800	1,010,571,541	125,754,085	1,104,895	財務省(財政融資資金)	38年3月
平18	臨時財政対策債	1,832,100	1.600	1,023,576,549	113,673,875	110,883	財務省(財政融資資金)	39年3月
平19	臨時財政対策債	1,662,000	1.300	1,021,655,807	95,071,923	14,209,477	財務省(財政融資資金)	40年3月
平20	臨時財政対策債	1,556,900	1.200	1,043,175,607	88,201,950	13,312,716	財務省(財政融資資金)	41年3月

9. その他(続き)

借入年度	事業名称	借入金額 (千円)	利率 (%)	未償還元金 (円)	元金 (円)	利子 (円)	借入先名称	償還期限 (平成)
平21	臨時財政対策債	2,416,400	1.200	1,755,964,241	135,266,526	22,290,182	財務省(財政融資資金)	42年 3月
平22	臨時財政対策債	1,390,400	1.200	1,088,216,876	76,906,900	13,751,454	地方公共団体金融機構	43年 3月
平22	臨時財政対策債	2,101,200	1.200	1,644,534,882	116,223,229	20,781,471	財務省(財政融資資金)	43年 3月
平23	臨時財政対策債	1,464,400	0.800	1,220,204,789	82,049,150	10,254,260	地方公共団体金融機構	44年 3月
平23	臨時財政対策債	1,509,500	0.900	1,259,581,856	84,055,230	11,904,034	財務省(財政融資資金)	44年 3月
平24	臨時財政対策債	959,000	0.600	851,179,684	54,071,646	5,350,522	地方公共団体金融機構	45年 3月
平24	臨時財政対策債	2,230,500	0.800	1,921,165,487	124,475,214	16,116,672	財務省(財政融資資金)	44年 9月
平25	臨時財政対策債	1,035,700	0.600	977,652,558	58,047,442	6,127,260	地方公共団体金融機構	46年 3月
平25	臨時財政対策債	2,224,800	0.600	2,100,107,570	124,692,430	13,162,042	財務省(財政融資資金)	46年 3月
平26	臨時財政対策債	931,200	0.500	931,200,000	0	4,656,000	地方公共団体金融機構	47年 3月
平26	臨時財政対策債	2,210,000	0.400	2,210,000,000	0	8,840,000	財務省(財政融資資金)	47年 3月
平27	臨時財政対策債	314,300	0.100	314,300,000	0	314,300	地方公共団体金融機構	48年 3月
平27	臨時財政対策債	2,378,000	0.100	2,378,000,000	0	2,378,000	財務省(財政融資資金)	48年 3月
平28	臨時財政対策債	110,000	0.020	110,000,000	0	18,112	地方公共団体金融機構	49年 3月
平28	臨時財政対策債	2,410,200	0.020	2,410,200,000	0	402,140	財務省(財政融資資金)	49年 3月
平29	臨時財政対策債	2,670,200	0.030	2,670,200,000	0	0	財務省(財政融資資金)	50年 3月
	小計	42,106,800		31,105,894,074	1,809,018,694	178,002,730		
平20	減収補てん債(特例分)	577,500	1.570	373,620,000	33,980,000	6,248,780	埼玉りそな銀行	41年 3月
平21	減収補てん債(特例分)	64,400	1.480	18,400,000	9,200,000	373,780	埼玉りそな銀行	32年 3月
	小計	641,900		392,020,000	43,180,000	6,622,560		
平21	退職手当債	1,050,000	0.948	300,000,000	150,000,000	3,911,473	さいたま農業協同組合	32年 3月
	小計	1,050,000		300,000,000	150,000,000	3,911,473		
平24	土地開発公社健全化債	1,034,100	0.600	723,870,000	103,410,000	4,963,680	埼玉県振興資金	37年 2月
平25	土地開発公社健全化債	854,700	0.500	683,760,000	85,470,000	3,846,150	埼玉県振興資金	38年 2月
平26	土地開発公社健全化債	591,900	0.300	532,710,000	59,190,000	1,775,700	埼玉県振興資金	39年 2月
平27	土地開発公社健全化債	415,300	0.100	415,300,000	0	415,300	埼玉県振興資金	40年 2月
平28	土地開発公社健全化債	495,800	0.060	495,800,000	0	272,218	埼玉県振興資金	41年 2月
	小計	3,391,800		2,851,440,000	248,070,000	11,273,048		
	その他債 合計	52,832,400		35,777,828,400	2,578,765,306	209,884,028		
総合計		106,090,700		60,310,897,637	6,019,304,557	428,243,355		

11 予備費

予 算 額 80,000千円
充 用 額 30,274千円 (充用率 37.8%)

【予備費の充用先】

(款) 2 総務費 (項) 1 総務管理費

(目) 8 I T推進費

(単位：千円)

所属名	事業名	充用額	実施内容等
I T推進課	基幹系システム運用管理事業	195	マイナンバー制度に係るデータ登録方法の変更が急遽国から示されたため、緊急に作業を委託したもの

(目) 10 市民協働推進費

(単位：千円)

所属名	事業名	充用額	実施内容等
市民協働推進課	集会所等整備補助事業	777	台風により、弁財会館が被災したため、緊急に修繕を行った費用に対し、補助金を交付したもの

(目) 14 コミュニティセンター運営費

(単位：千円)

所属名	事業名	充用額	実施内容等
市民協働推進課	コミュニティセンター管理運営事業	3,057	コミュニティセンターの空調設備が故障したため、緊急に修繕を行ったもの

(目) 16 イコス上尾運営費

(単位：千円)

所属名	事業名	充用額	実施内容等
市民協働推進課	イコス上尾管理運営事業	2,731	イコス上尾の空調設備が故障したため、緊急に修繕を行ったもの

(目) 17 市民活動支援センター運営費

(単位：千円)

所属名	事業名	充用額	実施内容等
市民協働推進課	市民活動支援センター管理運営事業	34	市民活動支援センターのラミネーターが故障したため、緊急に購入したもの

(目) 18 交通防犯対策費

(単位：千円)

所属名	事業名	充用額	実施内容等
交通防犯課	放置自転車対策事業	1,124	放置自転車撤去保管場所の地権者と連絡が取れずに支払いが滞っていた土地借上料について、連絡が取れたため、緊急に支払いを行ったもの

(款) 3 民生費 (項) 1 社会福祉費

(目) 1 社会福祉総務費

(単位：千円)

所属名	事業名	充用額	実施内容等
福祉総務課	福祉総務課一般事務費	1,004	孤立死が発生し、故人の遺留金品等の清算について、相続財産管理人の選任申立を行ったため、緊急に予納金を支払ったもの
障害福祉課	障害者通所施設等管理事業	157	障害福祉サービス事業所「多夢向」の給湯器が故障したため、緊急に修繕を行ったもの

(単位：千円)

所属名	事業名	充用額	実施内容等
障害福祉課	障害者通所施設等管理事業	116	障害福祉サービス事業所「ピュア・スマイル」の空調設備が故障したため、緊急に修繕を行ったもの
障害福祉課	障害者通所施設等管理事業	17	障害福祉サービス事業所「ピュア・スマイル」のトイレで水漏れが起きたため、緊急に修繕を行ったもの

(目) 5 養護老人ホーム恵和園運営費

(単位：千円)

所属名	事業名	充用額	実施内容等
高齢介護課	養護老人ホーム恵和園管理運営事業	31	養護老人ホーム恵和園の街路灯が破損したため、緊急に修繕したもの
高齢介護課	養護老人ホーム恵和園管理運営事業	779	養護老人ホーム恵和園のキュービクル内機器が絶縁不良を起こしたため、緊急に修繕したもの
高齢介護課	養護老人ホーム恵和園管理運営事業	881	養護老人ホーム恵和園の空調設備が故障したため、緊急に機器の交換工事を行ったもの
高齢介護課	養護老人ホーム恵和園管理運営事業	781	養護老人ホーム恵和園の空調設備が故障したため、緊急に機器を購入したもの
高齢介護課	養護老人ホーム恵和園管理運営事業	1,635	養護老人ホーム恵和園の温冷蔵庫が故障したため、緊急に購入したもの

(款) 3 民生費 (項) 2 児童福祉費

(目) 6 発達支援相談センター運営費

(単位：千円)

所属名	事業名	充用額	実施内容等
発達支援相談センター	つくし学園管理運営事業	98	台風により、つくし学園のグラウンドが冠水したため、緊急に消毒を行ったもの

(款) 4 衛生費 (項) 1 保健衛生費

(目) 4 環境衛生費

(単位：千円)

所属名	事業名	充用額	実施内容等
生活環境課	衛生害虫駆除事業	97	台風により、市道が冠水したため、緊急に消毒を行ったもの

(目) 7 健康プラザ運営費

(単位：千円)

所属名	事業名	充用額	実施内容等
西貝塚環境センター	健康プラザわくわくランド管理運営事業	8,800	健康プラザわくわくランドのウォータースライダーが破損したため、緊急に修繕したもの
西貝塚環境センター	健康プラザわくわくランド管理運営事業	2,290	健康プラザわくわくランドのウォータースライダー用ポンプが破損したため、緊急に交換したもの

(款) 8 消防費 (項) 1 消防費

(目) 3 消防施設費

(単位：千円)

所属名	事業名	充用額	実施内容等
管理課	NBC災害対策事業	681	陽圧密閉式化学防護服が破損したため、緊急に購入契約のための予算を措置したもの
消防総務課	消防施設管理事業	636	落雷により、西消防署平方分署の空調設備が故障したため、緊急に修繕したもの

(款) 9 教育費 (項) 1 教育総務費

(目) 2 事務局費

(単位: 千円)

所属名	事業名	充用額	実施内容等
教育総務課	入学準備金・奨学金貸付事業	1,060	入学準備金貸付申請が増加したため、緊急に補てんしたもの

(目) 5 スポーツ施設費

(単位: 千円)

所属名	事業名	充用額	実施内容等
スポーツ振興課	屋外スポーツ施設管理運営事業	462	平方スポーツ広場入口フェンスが破損したため、緊急に修繕したもの
スポーツ振興課	屋外スポーツ施設管理運営事業	141	台風により、平方野球場の配水管が破損したため、緊急に修繕したもの
スポーツ振興課	屋外スポーツ施設管理運営事業	2,528	平方スポーツ広場駐車場に陥没が発生したため、緊急に整備したもの
スポーツ振興課	屋外スポーツ施設管理運営事業	162	台風により、平方スポーツ広場内グラウンド等が荒れたため、緊急に整備したもの

基金運用狀況

財政調整基金

所属名	財政課
-----	-----

(単位：円)

① 平成28年度末現在高	平成29年度運用状況		平成29年度末現在高 ①+②-③
	② 積立額	③ 取崩額	
3,898,305,975	2,692,112	0	3,900,998,087

内 容	金 額
預金利子	2,692,112
計	2,692,112

内 容	金 額
計	0

公共施設整備基金

所属名	財政課
-----	-----

(単位：円)

① 平成28年度末現在高	平成29年度運用状況		平成29年度末現在高 ①+②-③
	② 積立額	③ 取崩額	
2,502,153,246	336,952,673	0	2,839,105,919

内 容	金 額
一般会計より繰入	335,124,000
預金利子	1,828,673
計	336,952,673

内 容	金 額
計	0

市債管理基金

所属名	財政課
-----	-----

(単位：円)

① 平成28年度末現在高	平成29年度運用状況		平成29年度末現在高 ①+②-③
	② 積立額	③ 取崩額	
0	0	0	0

内 容	金 額
計	0

内 容	金 額
計	0

ふるさとあげお応援基金

所属名	財政課
-----	-----

(単位：円)

① 平成28年度末現在高	平成29年度運用状況		平成29年度末現在高 ①+②-③
	② 積立額	③ 取崩額	
104,829,318	25,079,013	104,766,267	25,142,064

内 容	金 額
寄附金	24,946,010
預金利子	133,003
計	25,079,013

内 容	金 額
一般会計に充当	104,766,267
計	104,766,267

災害対策基金

所属名	危機管理防災課
-----	---------

(単位：円)

① 平成28年度末現在高	平成29年度運用状況		平成29年度末現在高 ①+②-③
	② 積立額	③ 取崩額	
13,762,692	2,827,016	1,575,076	15,014,632

内 容	金 額
一般会計より繰入	2,446,078
寄附金	360,470
預金利子	20,468
計	2,827,016

内 容	金 額
被災地復興支援事業	1,575,076
計	1,575,076

社会福祉基金

所属名	福祉総務課
-----	-------

(単位：円)

① 平成28年度末現在高	平成29年度運用状況		平成29年度末現在高 ①+②-③
	② 積立額	③ 取崩額	
32,323,306	1,172,935	2,158,693	31,337,548

内 容	金 額
寄附金	1,132,001
預金利子	40,934
計	1,172,935

内 容	金 額
社会福祉基金活用事業助成金	2,158,693
計	2,158,693

介護保険給付費等準備基金

所属名	高齢介護課
-----	-------

(単位：円)

① 平成28年度末現在高	平成29年度運用状況		平成29年度末現在高 ①+②-③
	② 積立額	③ 取崩額	
1,146,632,176	502,934,881	300,000,000	1,349,567,057

内 容	金 額
介護保険料	449,478,760
介護給付費財政調整交付金	51,956,000
預金利子	1,500,121
計	502,934,881

内 容	金 額
介護サービス等給付費	299,790,000
介護保険審査支払手数料	210,000
計	300,000,000

国民健康保険運営基金

所属名	保険年金課
-----	-------

(単位：円)

① 平成28年度末現在高	平成29年度運用状況		平成29年度末現在高 ①+②-③
	② 積立額	③ 取崩額	
962,764	8	0	962,772

内 容	金 額
預金利子	8
計	8

内 容	金 額
計	0

一般廃棄物処理施設建設基金

所属名	環境政策課
-----	-------

(単位：円)

① 平成28年度末現在高	平成29年度運用状況		平成29年度末現在高 ①+②-③
	② 積立額	③ 取崩額	
35,176,438	5,051,157	0	40,227,595

内 容	金 額
一般会計より繰入	5,000,000
預金利子	51,157
計	5,051,157

内 容	金 額
計	0

みどりの基金

所属名	みどり公園課
-----	--------

(単位：円)

① 平成28年度末現在高	平成29年度運用状況		平成29年度末現在高 ①+②-③
	② 積立額	③ 取崩額	
16,465,901	2,793,592	0	19,259,493

内 容	金 額
緑の募金交付金	2,362,000
寄附金	411,125
預金利子	20,467
計	2,793,592

内 容	金 額
計	0

公共下水道管理基金

所属名	経営総務課
-----	-------

(単位：円)

① 平成28年度末現在高	平成29年度運用状況		平成29年度末現在高 ①+②-③
	② 積立額	③ 取崩額	
151,280,922	251,009,048	150,000,000	252,289,970

内 容	金 額
下水道特別会計より繰入	250,816,000
預金利子	193,048
計	251,009,048

内 容	金 額
下水道特別会計へ充当	150,000,000
計	150,000,000

文化芸術振興基金

所属名	生涯学習課
-----	-------

(単位：円)

① 平成28年度末現在高	平成29年度運用状況		平成29年度末現在高 ①+②-③
	② 積立額	③ 取崩額	
17,834,177	21,757	2,507,906	15,348,028

内 容	金 額
預金利子	21,757
計	21,757

内 容	金 額
美術展覧会事業	1,406,825
音楽家芸術活動支援事業	351,081
文化団体連合会補助金	750,000
計	2,507,906

地方自治法第241条に基づく「特定の目的のために定額の資金を運用するための基金」

国民健康保険出産費資金貸付基金

所属名	保険年金課
-----	-------

(単位：円)

平成28年度末現在高			平成29年度運用状況				平成29年度末現在高		
金額		備考	金額		備考	金額		備考	
現金	5,023,050		償還 貸付	償還金	0		現金	5,023,100	
未償還金	0			貸付金	0		未償還金	0	
合計	5,023,050		積立 取崩	積立金	50	預金利子	合計	5,023,100	
				取崩額	0				

国民健康保険高額療養費資金貸付基金

所属名	保険年金課
-----	-------

(単位：円)

平成28年度末現在高			平成29年度運用状況				平成29年度末現在高		
金額		備考	金額		備考	金額		備考	
現金	5,182,556		償還 貸付	償還金	0		現金	5,182,606	
未償還金	0			貸付金	0		未償還金	0	
合計	5,182,556		積立 取崩	積立金	50	預金利子	合計	5,182,606	
				取崩額	0				

特 別 会 計

平成29年度 国民健康保険特別会計決算のあらまし

○歳入：258.0億円（前年度比△18.8億円、6.8%減）

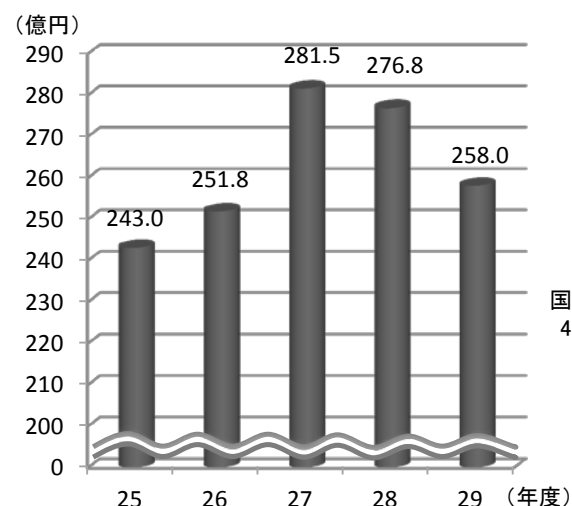
- ・前期高齢者交付金が2億6,251万円増加した一方で、保険税収入が被保険者数の減少の影響により3億1,471万円、共同事業交付金が3億5,426万円、療養給付費等交付金が2億8,280万円減少したことなどにより、全体では18億7,577万円の減少。

○歳出：252.6億円（前年度比△14.7億円、5.5%減）

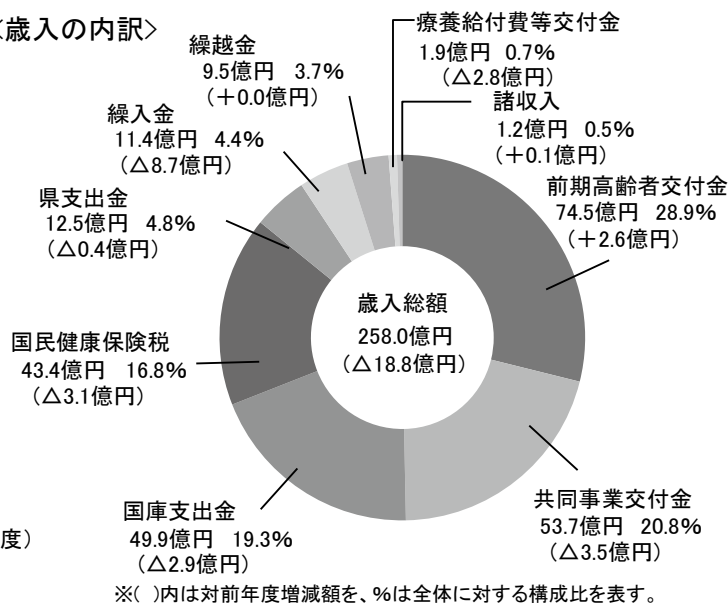
- ・保険給付費が7億1,988万円、共同事業拠出金が2億5,586万円減少したことなどにより、全体では14億6,529万円の減少。

○決算収支：5.4億円（前年度比△4.1億円、43.0%減） （実質収支） ※（歳入－歳出）－（翌年度へ繰り越すべき財源）

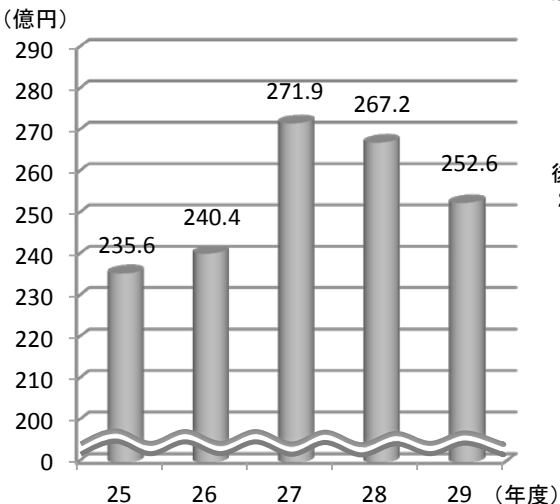
〈歳入の推移〉



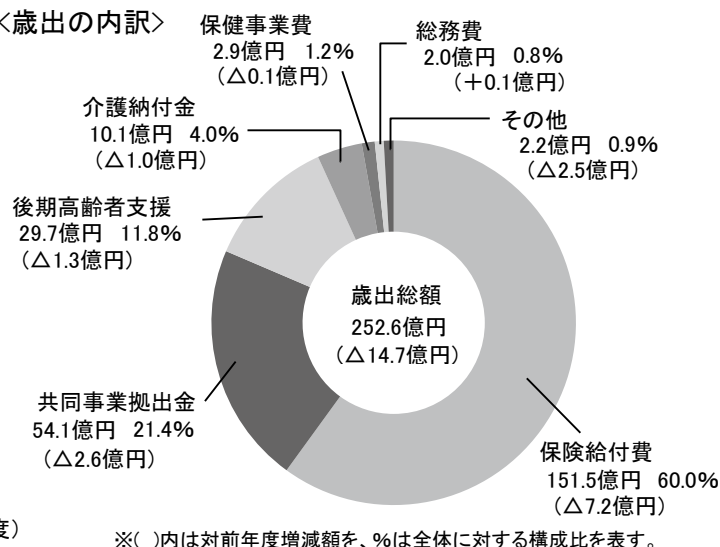
〈歳入の内訳〉



〈歳出の推移〉



〈歳出の内訳〉



1 歳入

歳入予算現額に対する款別収入率一覧表

(単位：千円)

款	予算現額 A	決算額 B	比較 (B-A)C	収入率 B/A (%)
1 国民健康保険税	4,420,600	4,339,423	△ 81,177	98.2
2 国庫支出金	4,618,154	4,987,805	369,651	108.0
3 療養給付費等交付金	218,165	189,030	△ 29,135	86.6
4 前期高齢者交付金	7,451,769	7,451,769	0	100.0
5 県支出金	1,256,039	1,248,273	△ 7,766	99.4
6 共同事業交付金	5,372,872	5,370,254	△ 2,618	100.0
7 財産収入	3	0	△ 3	3.6
8 繰入金	1,145,896	1,138,896	△ 7,000	99.4
9 繰越金	953,958	953,958	0	100.0
10 諸収入	82,232	120,024	37,792	146.0
合計	25,519,688	25,799,432	279,744	101.1
参考：28年度	27,615,671	27,675,202	59,531	100.2

国民健康保険税

区分	調定額(千円)	収入済額(千円)	収入率	一人当たり収納額	(参考)被保険者数
現年度	4,354,192	4,038,346	92.7%	76,997円	52,448人
一般分	4,295,886	3,981,527	92.7%	76,761円	51,869人
退職者分	58,306	56,819	97.4%	98,133円	579人
過年度	1,124,284	301,076	26.8%	—	—

2 歳出

歳出予算現額に対する款別執行率一覧表

(単位：千円)

款	予算現額 A	決算額 B	不用額 (A-B)C	執行率 B/A (%)
1 総務費	212,329	198,359	13,970	93.4
2 保険給付費	15,310,399	15,149,838	160,561	99.0
3 前期高齢者納付金等	10,973	10,972	1	100.0
4 後期高齢者支援金等	2,970,289	2,970,288	1	100.0
5 病床転換支援金等	21	19	2	90.7
6 老人保健拠出金	55	53	2	97.0
7 介護納付金	1,012,592	1,012,592	0	100.0
8 共同事業拠出金	5,431,313	5,410,083	21,230	99.6
9 保健事業費	351,595	294,073	57,522	83.6
10 基金積立金	3	0	3	3.6
11 公債費	1	—	1	—
12 諸支出金	211,318	209,680	1,638	99.2
13 予備費	8,800	—	8,800	—
合計	25,519,688	25,255,957	263,731	99.0
参考：28年度	27,615,671	26,721,244	894,427	96.8

(款) 2 保険給付費

(単位：千円)

款 名 称	決 算 額	実 施 内 容 等			
保険給付費	15,149,838	【療養諸費・高額療養費】			
			一 般	退 職	合 計
		療養諸費			13,284,919
		療養給付費	12,912,308	150,521	13,062,829
		療養費	162,217	1,747	163,964
		審査支払手数料	—	—	58,126
		高額療養費	1,743,013	24,427	1,767,440
〔療養諸費 被保険者一人当たり 一般：252,068 円、退職：262,984 円〕					
・ 出産育児一時金 181 件					
・ 葬祭費 283 件					

(款) 9 保健事業費

(単位：千円)

款 名 称	決 算 額	実 施 内 容 等				
保健事業費	294,073	【特定健康診査】				
		・ 受診者数 18,229 人				
		【特定保健指導】				
		・ 動機付け支援 128 人 ・ 積極的支援 17 人				
		【保養施設宿泊費補助】				
		・ 利用宿泊数 2,283 泊				
		【人間ドック検診料補助】				
		・ 受診者数 2,384 人				
		【がん検診等自己負担分補助】				
			項 目	受診者数	項 目	受診者数
			胃がん	1,380 人	大腸がん	6,023 人
		肺がん	集団	1,518 人	前立腺がん	2,330 人
			個別	708 人	肝炎ウイルス	931 人
子宮がん	体がん	189 人	ヘルスチェック	183 人		
	頸がん	794 人	成人歯科	253 人		
【生活習慣病重症化予防対策事業】						
・ 受診勧奨対象者 199 人 保健指導利用者 28 人 継続支援利用者 21 人						

3 被保険者等の状況

		平成 29 年度	平成 28 年度	増減率
年間平均世帯数		32,613 世帯	34,181 世帯	△ 4.6%
年間平均被保険者数		52,448 人	56,191 人	△ 6.7%
内 訳	一 般	51,869 人	54,989 人	△ 5.7%
	退 職	579 人	1,202 人	△51.8%
介護保険第 2 号被保険者数		16,064 人	17,582 人	△ 8.6%

平成29年度 公共下水道事業特別会計決算のあらまし

○歳入：54.8億円（前年度比 +3.6億円、7.1%増）

- ・国庫支出金が2億2,107万円、繰越金が1億9,171万円増加したことなどにより、全体では3億6,274万円の増加。

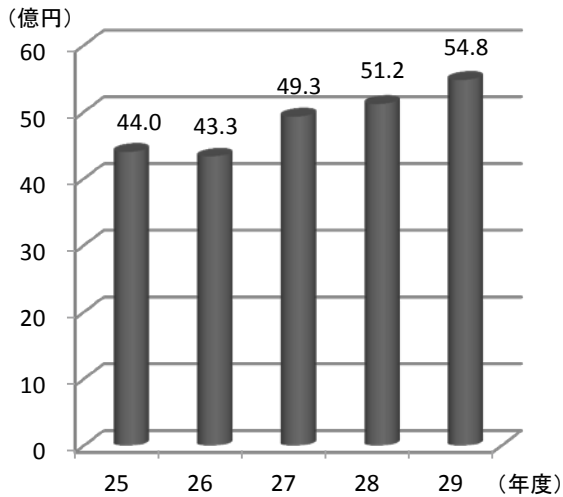
○歳出：53.4億円（前年度比 +5.9億円、12.5%増）

- ・事業費が4億5,086万円、総務費が1億7,604万円増加したことなどにより、全体では5億9,273万円の増加。

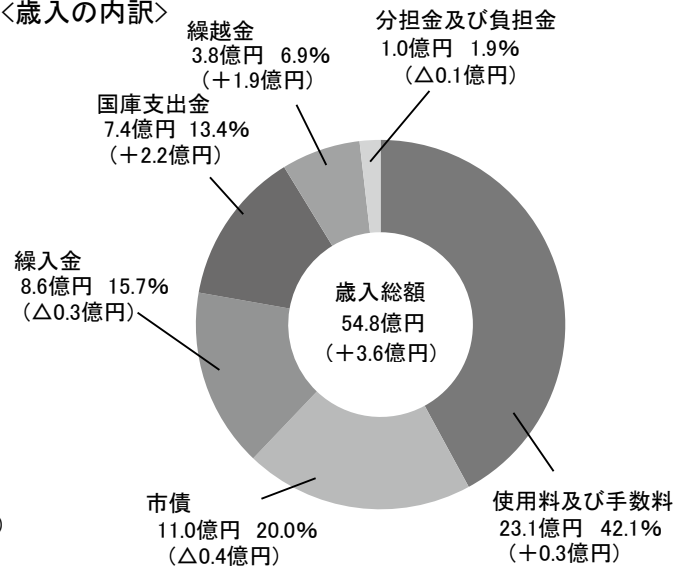
○決算収支：1.4億円（前年度比 △1.5億円、52.3%減）

（実質収支） ※（歳入－歳出）－（翌年度へ繰り越すべき財源）

＜歳入の推移＞

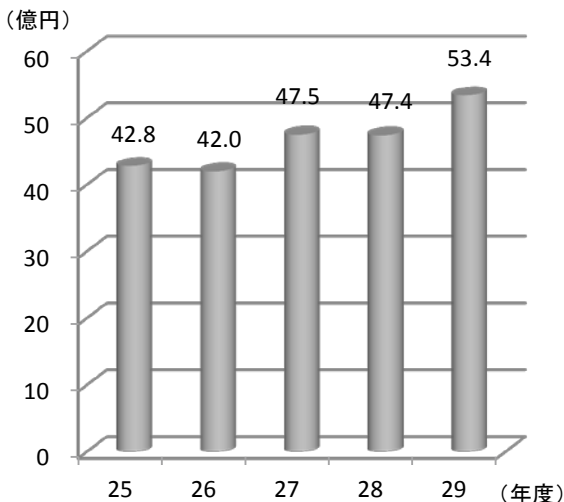


＜歳入の内訳＞

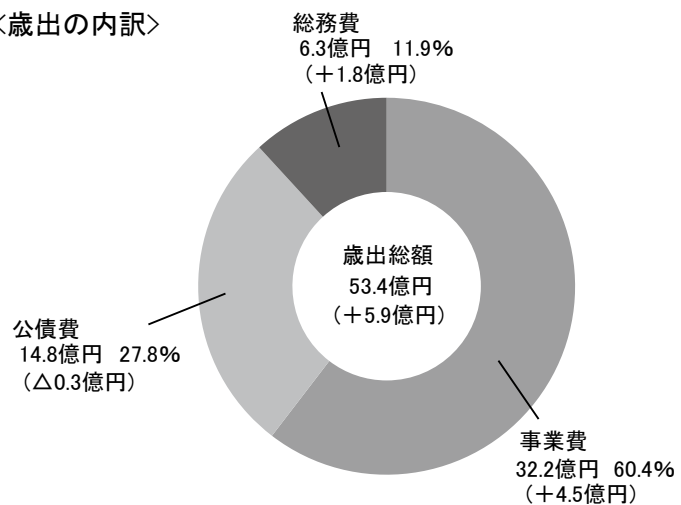


※()内は対前年度増減額を、%は全体に対する構成比を表す。

＜歳出の推移＞



＜歳出の内訳＞



※()内は対前年度増減額を、%は全体に対する構成比を表す。
※端数処理の関係から、合計が一致しないことがあります。

1 歳入

歳入予算現額に対する款別収入率一覧表

(単位：千円)

款	予算現額 A	決算額 B	比較 (B-A)C	収入率 B/A (%)
1 分担金及び負担金	100,898	103,413	2,515	102.5
2 使用料及び手数料	2,284,294	2,306,069	21,775	101.0
3 国庫支出金	901,370	736,100	△ 165,270	81.7
4 財産収入	194	193	△ 1	99.5
5 繰入金	859,584	859,584	0	100.0
6 繰越金	376,326	376,327	1	100.0
7 諸収入	3,167	3,673	506	116.0
8 市債	1,303,200	1,098,200	△ 205,000	84.3
合計	5,829,033	5,483,558	△ 345,475	94.1
参考：28年度	5,209,220	5,120,815	△ 88,405	98.3

2 歳出

歳出予算現額に対する款別執行率一覧表

(単位：千円)

款	予算現額 A	決算額 B	繰越事業費 C	不用額 (A-B-C)D	執行率 B/A (%)
1 総務費	644,765	633,172	0	11,593	98.2
2 事業費	3,699,138	3,222,569	338,012	138,557	87.1 (96.3)
3 公債費	1,481,685	1,481,482	0	203	100.0
4 予備費	3,445	—	0	3,445	—
合計	5,829,033	5,337,223	338,012	153,798	91.6 (97.4)
参考：28年度	5,209,220	4,744,488	162,880	301,852	91.1 (94.2)

(注) () 内は、決算額に繰越事業費を加えた場合の執行率

(款) 1 総務費 (項) 1 総務管理費

(目) 1 一般管理費

(単位: 千円)

事業名	決算額	実施内容等
水洗便所普及事業	6,099	貸付額 ・ 500:1 件 ・ 450:1 件 ・ 400:1 件 ・ 320:1 件 ・ 270:1 件 ・ 240:1 件 ・ 230:1 件 ・ 200:2 件 ・ 190:1 件 ・ 170:1 件 ・ 150:2 件 ・ 140:2 件 ・ 130:1 件 ・ 120:1 件 ・ 100:1 件 ・ 90:1 件 ・ 80:1 件 《歳入》 貸付償還金 3,620

(款) 2 事業費 (項) 1 事業費

(目) 1 公共下水道事業費

(単位: 千円)

事業名	決算額	実施内容等
公共下水道管渠整備事業	1,876,189	・ 29-1 公共(補)汚水管渠築造工事 ほか3件 ・ 29-2 公共(補)雨水管渠築造工事 ほか1件 ・ 大谷本郷地内 20 件、上地内 3 件 ・ その他工事 79 件 大谷本郷地内及び大谷北部第二・第四地内等の面整備、大谷本郷地内の汚水幹線整備、原市地内の雨水整備等を実施 平成 29 年度 汚水整備面積 39.6ha、下水道普及率 81.8% 《歳入》 受益者負担金 100,260 区域外流入分担金 2,153 国庫補助金(1/2) 658,730 市債 983,500
公共下水道管渠整備事業 (繰越明許)	162,880	・ 28-1 公共(補)雨水管渠築造工事 大字瓦葺地内外 《歳入》 国庫補助金(1/2) 77,370

(目) 2 流域下水道事業費

(単位: 千円)

事業名	決算額	実施内容等
荒川左岸南部流域下水道整備事業	88,911	【建設事業】 さいたま市、川口市、上尾市、戸田市及び蕨市の各市が建設負担金として支払うもの(上尾市の負担割合 11.42%) 《歳入》 市債 87,500

(目) 3 維持管理費

(単位: 千円)

事業名	決算額	実施内容等
荒川左岸南部流域下水道管理事業	734,615	【維持管理事業】 排水量 1 m ³ 当たり 36 円を負担金として支払うもの

(款) 3公債費 (項) 1公債費
 (目) 1元金 2利子

市債現在高及び償還額等の状況

目的別 (単位：円)

区 分	平成28年度 末現在高 A	平成29年度 発行額 B	平成29年度償還額		平成29年度 末現在高 A+B-C
			元 金 C	利 子	
公共下水道事業債	13,802,160,509	1,010,700,000	746,103,961	239,408,413	14,066,756,548
荒川左岸南部流域下 水道事業債	2,670,996,965	87,500,000	181,856,144	55,983,222	2,576,640,821
資本費平準化債	282,491,280	0	86,700,558	1,918,871	195,790,722
公的資金補償金免除繰 上償還に係る借換債	559,834,070	0	166,984,488	2,526,642	392,849,582
合 計	17,315,482,824	1,098,200,000	1,181,645,151	299,837,148	17,232,037,673

借入先別 (単位：円)

区 分	平成28年度 末現在高 A	平成29年度 発行額 B	平成29年度償還額		平成29年度 末現在高 A+B-C
			元 金 C	利 子	
財務省	8,194,547,936	914,200,000	364,682,992	128,795,797	8,744,064,944
地方公共団体金融機構	6,469,923,246	114,700,000	443,546,365	117,832,420	6,141,076,881
郵貯・簡保管理機構	2,036,971,642	0	193,687,794	49,843,826	1,843,283,848
さいたま農業協同組合	322,520,000	0	91,728,000	2,356,076	230,792,000
埼玉りそな銀行	281,720,000	69,300,000	78,200,000	914,066	272,820,000
青木信用金庫	9,800,000	0	9,800,000	94,963	0
合 計	17,315,482,824	1,098,200,000	1,181,645,151	299,837,148	17,232,037,673

1. 公共下水道事業債

借入年度	事業名称	借入金額 (千円)	利率 (%)	未償還元金 (円)	元金 (円)	利子 (円)	借入先名称	償還期限 (平成)
昭和62年	公共下水道事業	386,200	4.800	0	25,760,713	931,051	財務省	平成30年3月
昭和63年	公共下水道事業	541,300	4.850	36,275,584	34,578,206	3,022,170	財務省	平成31年3月
昭和63年	公共下水道事業	35,600	4.850	2,385,758	2,274,125	198,761	財務省	平成31年3月
平成4年	公共下水道事業	144,000	4.400	42,466,942	7,439,664	2,114,944	財務省	平成35年3月
平成4年	公共下水道事業	393,400	4.400	116,017,324	20,324,747	5,777,911	日本郵政公社(簡保資金)	平成35年3月
平成4年	公共下水道事業	189,900	4.500	37,043,572	11,288,902	2,049,374	地方公共団体金融機構	平成33年3月
平成5年	公共下水道事業	47,000	4.300	16,170,945	2,316,166	770,312	財務省	平成36年3月
平成5年	公共下水道事業	558,800	4.300	192,262,211	27,537,744	9,158,516	日本郵政公社(簡保資金)	平成36年3月
平成5年	公共下水道事業	16,400	4.750	6,243,723	802,476	325,278	日本郵政公社(簡保資金)	平成36年9月
平成5年	公共下水道事業	377,700	4.400	95,413,684	21,368,900	4,905,934	地方公共団体金融機構	平成34年3月
平成5年	公共下水道事業	23,600	4.850	6,854,626	1,332,720	381,120	地方公共団体金融機構	平成34年9月
平成6年	公共下水道事業	180,100	3.150	69,407,461	8,085,012	2,377,840	財務省	平成37年9月
平成6年	公共下水道事業	433,900	3.150	167,217,644	19,478,549	5,728,735	日本郵政公社(簡保資金)	平成37年9月
平成6年	公共下水道事業	309,900	3.950	92,788,506	16,477,740	4,154,890	地方公共団体金融機構	平成35年3月
平成6年	公共下水道事業	17,200	3.250	5,337,501	872,814	194,800	地方公共団体金融機構	平成35年9月
平成7年	公共下水道事業	66,300	3.400	27,520,436	2,947,011	1,011,055	財務省	平成38年3月
平成7年	公共下水道事業	527,100	2.800	221,462,001	22,778,407	6,680,391	日本郵政公社(簡保資金)	平成38年9月
平成7年	公共下水道事業	253,900	3.450	86,491,985	12,767,032	3,315,262	地方公共団体金融機構	平成36年3月
平成7年	公共下水道事業	49,600	2.900	18,694,460	2,376,177	593,945	地方公共団体金融機構	平成37年3月
平成8年	公共下水道事業	405,200	2.600	176,676,840	17,213,813	4,929,989	日本郵政公社(簡保資金)	平成39年3月
平成8年	公共下水道事業	116,700	2.650	43,242,124	5,552,318	1,256,510	地方公共団体金融機構	平成37年3月
平成8年	公共下水道事業	84,600	2.650	31,347,759	4,025,073	910,889	地方公共団体金融機構	平成37年3月
平成9年	公共下水道事業	259,900	2.000	119,655,709	10,707,524	2,553,994	財務省	平成40年3月
平成9年	公共下水道事業	93,300	2.100	37,637,803	4,277,697	857,885	地方公共団体金融機構	平成38年3月
平成9年	公共下水道事業	48,600	2.050	19,540,613	2,225,944	434,866	地方公共団体金融機構	平成38年3月
平成10年	公共下水道事業	360,100	2.000	195,165,853	14,256,746	4,117,522	財務省	平成42年3月
平成10年	公共下水道事業	63,600	2.000	28,396,634	2,852,578	610,792	地方公共団体金融機構	平成39年3月
平成10年	公共下水道事業	81,000	2.000	36,165,525	3,632,999	777,897	地方公共団体金融機構	平成39年3月
平成10年	公共下水道事業	54,900	2.000	26,974,556	2,413,848	575,758	地方公共団体金融機構	平成40年3月
平成11年	公共下水道事業	262,700	2.000	142,377,312	10,400,575	3,003,813	財務省	平成42年3月
平成11年	公共下水道事業	43,000	2.000	21,127,610	1,890,628	450,958	地方公共団体金融機構	平成40年3月
平成11年	公共下水道事業	98,900	2.000	48,593,506	4,348,444	1,037,204	地方公共団体金融機構	平成40年3月
平成12年	公共下水道事業	39,300	1.400	20,369,275	1,701,401	303,055	地方公共団体金融機構	平成41年3月
平成12年	公共下水道事業	132,500	1.350	68,486,531	5,737,990	982,730	地方公共団体金融機構	平成41年3月
平成13年	公共下水道事業	360,500	2.200	225,762,464	13,632,278	5,192,116	財務省	平成44年3月
平成13年	公共下水道事業	78,900	2.000	45,636,520	3,333,720	962,818	地方公共団体金融機構	平成42年3月
平成13年	公共下水道事業	122,400	2.000	70,797,338	5,171,702	1,493,652	地方公共団体金融機構	平成42年3月
平成13年	公共下水道事業	13,600	2.200	7,941,977	572,459	184,187	地方公共団体金融機構	平成42年3月
平成14年	公共下水道事業	516,200	1.200	328,030,345	19,846,092	4,115,158	日本郵政公社(簡保資金)	平成45年3月
平成14年	公共下水道事業	309,100	0.950	182,940,486	13,160,768	1,831,780	地方公共団体金融機構	平成43年3月
平成15年	公共下水道事業	470,800	2.000	327,545,774	17,213,246	6,809,542	日本郵政公社(簡保資金)	平成46年3月
平成15年	公共下水道事業	334,900	2.100	233,892,996	12,183,384	5,103,976	日本郵政公社(簡保資金)	平成46年3月
平成15年	公共下水道事業	14,400	1.900	9,496,629	586,929	188,813	地方公共団体金融機構	平成44年3月
平成15年	公共下水道事業	234,000	2.100	155,532,111	9,464,734	3,415,504	地方公共団体金融機構	平成44年3月
平成16年	公共下水道事業	323,300	2.000	227,178,328	12,868,548	4,736,916	地方公共団体金融機構	平成45年3月
平成17年	公共下水道事業	418,200	1.200	73,934,990	36,309,336	1,214,330	日本郵政公社(簡保資金)	平成32年3月
平成17年	公共下水道事業	484,600	2.000	132,205,277	42,343,301	3,280,309	財務省	平成33年3月
平成17年	公共下水道事業	112,500	2.000	30,691,485	9,830,007	761,525	地方公共団体金融機構	平成33年3月
平成17年	公共下水道事業	292,700	2.000	79,852,425	25,575,493	1,981,317	地方公共団体金融機構	平成33年3月
平成18年	公共下水道事業	461,300	2.100	371,481,799	15,762,254	8,049,806	財務省	平成49年3月
平成18年	公共下水道事業	398,900	2.100	312,545,553	15,154,398	6,802,554	地方公共団体金融機構	平成47年3月
平成18年	公共下水道事業	17,800	2.100	13,946,630	676,230	303,548	地方公共団体金融機構	平成47年3月
平成20年	公共下水道事業	870,000	2.200	731,852,887	28,851,510	16,577,682	財務省	平成50年3月
平成20年	公共下水道事業	141,100	2.100	121,164,557	5,141,104	2,625,570	地方公共団体金融機構	平成49年3月
平成20年	公共下水道事業	96,000	2.100	82,436,551	3,497,846	1,786,354	地方公共団体金融機構	平成49年3月
平成21年	公共下水道事業	538,000	2.000	477,796,923	17,630,858	9,820,840	財務省	平成51年9月
平成21年	公共下水道事業	29,900	2.100	25,675,552	1,089,433	556,375	地方公共団体金融機構	平成49年3月
平成21年	公共下水道事業	449,300	2.000	406,421,255	14,578,278	8,347,462	財務省	平成52年3月
平成21年	公共下水道事業	389,200	2.000	352,056,871	12,628,235	7,230,875	地方公共団体金融機構	平成52年3月
平成21年	公共下水道事業	15,000	2.000	13,568,481	486,700	278,682	地方公共団体金融機構	平成52年3月
平成21年	公共下水道事業	331,400	1.300	199,549,031	27,057,989	2,858,237	地方公共団体金融機構	平成37年3月
平成22年	公共下水道事業	740,000	1.800	692,222,598	24,102,732	12,785,880	地方公共団体金融機構	平成53年3月
平成23年	公共下水道事業	69,300	1.800	65,959,361	2,237,055	1,217,513	地方公共団体金融機構	平成53年9月
平成23年	公共下水道事業	652,600	1.600	631,181,435	21,418,565	10,356,267	地方公共団体金融機構	平成54年3月
平成24年	公共下水道事業	101,200	1.600	99,545,906	1,654,094	1,619,200	地方公共団体金融機構	平成54年9月
平成24年	公共下水道事業	114,200	1.400	114,200,000	0	1,598,800	地方公共団体金融機構	平成55年3月
平成25年	公共下水道事業	557,700	1.500	557,700,000	0	8,365,500	財務省	平成55年9月
平成25年	公共下水道事業	65,600	1.400	65,600,000	0	918,400	地方公共団体金融機構	平成56年3月
平成26年	公共下水道事業	707,100	0.900	707,100,000	0	6,363,900	財務省	平成56年9月
平成26年	公共下水道事業	10,900	0.900	10,900,000	0	98,100	財務省	平成56年9月

1. 公共下水道事業債(続き)

借入年度	事業名称	借入金額 (千円)	利率 (%)	未償還元金 (円)	元金 (円)	利子 (円)	借入先名称	償還期限 (平成)
平成27年	公共下水道事業	795,300	0.500	795,300,000	0	3,976,500	財務省	平成58年3月
平成27年	公共下水道事業	37,800	0.500	37,800,000	0	189,000	財務省	平成58年3月
平成28年	公共下水道事業	775,100	0.500	775,100,000	0	3,875,500	財務省	平成58年9月
平成28年	公共下水道事業	912,700	0.600	912,700,000	0	4,568,501	財務省	平成59年3月
平成28年	公共下水道事業	95,000	0.600	95,000,000	0	469,273	地方公共団体金融機構	平成59年3月
平成29年	公共下水道事業	914,200	0.500	914,200,000	0	0	財務省	平成60年3月
平成29年	公共下水道事業	69,300	0.250	69,300,000	0	0	埼玉りそな銀行	平成40年3月
平成29年	公共下水道事業	27,200	0.500	27,200,000	0	0	地方公共団体金融機構	平成60年3月
	合 計	21,165,400		14,066,756,548	746,103,961	239,408,413		

2. 荒川左岸南部流域下水道事業債

借入年度	事業名称	借入金額 (千円)	利率 (%)	未償還元金 (円)	元金 (円)	利子 (円)	借入先名称	償還期限 (平成)
昭和62年	流域下水道事業	195,700	4.800	0	13,053,784	471,794	財務省	平成30年3月
昭和63年	流域下水道事業	178,400	4.850	11,955,595	11,396,179	996,039	財務省	平成31年3月
平成4年	流域下水道事業	293,000	4.400	86,408,428	15,137,648	4,303,326	財務省	平成35年3月
平成4年	流域下水道事業	79,800	4.500	15,566,493	4,743,836	861,190	地方公共団体金融機構	平成33年3月
平成5年	流域下水道事業	212,400	4.300	73,078,909	10,467,103	3,481,153	財務省	平成36年3月
平成5年	流域下水道事業	16,400	4.300	5,642,627	808,194	268,790	財務省	平成36年3月
平成5年	流域下水道事業	98,300	4.400	24,832,315	5,561,458	1,276,816	地方公共団体金融機構	平成34年3月
平成6年	流域下水道事業	130,000	4.200	50,784,252	6,122,454	2,326,464	財務省	平成37年3月
平成6年	流域下水道事業	69,000	4.300	21,184,105	3,722,410	1,031,390	地方公共団体金融機構	平成35年3月
平成7年	流域下水道事業	165,600	3.400	68,738,827	7,360,860	2,525,350	財務省	平成38年3月
平成7年	流域下水道事業	108,000	3.450	36,790,603	5,430,640	1,410,194	地方公共団体金融機構	平成36年3月
平成8年	流域下水道事業	160,500	2.700	70,454,178	6,829,454	2,040,868	財務省	平成39年3月
平成8年	流域下水道事業	76,800	2.750	28,652,923	3,664,175	863,701	地方公共団体金融機構	平成37年3月
平成9年	流域下水道事業	148,800	2.000	68,506,231	6,130,357	1,462,231	財務省	平成40年3月
平成9年	流域下水道事業	79,000	2.100	31,869,093	3,622,059	726,397	地方公共団体金融機構	平成38年3月
平成10年	流域下水道事業	187,900	2.100	94,824,046	7,588,270	2,111,028	財務省	平成41年3月
平成10年	流域下水道事業	100,700	2.000	44,961,336	4,516,581	967,087	地方公共団体金融機構	平成39年3月
平成11年	流域下水道事業	130,400	2.100	71,072,730	5,157,282	1,573,896	財務省	平成42年3月
平成11年	流域下水道事業	67,200	2.000	33,018,034	2,954,656	704,754	地方公共団体金融機構	平成40年3月
平成12年	流域下水道事業	81,200	1.300	45,492,599	3,192,230	622,562	財務省	平成43年3月
平成12年	流域下水道事業	39,400	1.400	20,421,105	1,705,730	303,826	地方公共団体金融機構	平成41年3月
平成13年	流域下水道事業	129,400	2.100	80,657,356	4,908,314	1,771,244	財務省	平成44年3月
平成13年	流域下水道事業	63,500	2.100	36,905,717	2,678,006	817,272	地方公共団体金融機構	平成42年3月
平成14年	流域下水道事業	116,000	1.100	73,376,955	4,475,768	844,106	財務省	平成45年3月
平成14年	流域下水道事業	127,000	1.200	76,044,417	5,374,242	960,950	地方公共団体金融機構	平成43年3月
平成15年	流域下水道事業	44,000	2.100	30,729,448	1,600,684	670,572	財務省	平成46年3月
平成15年	流域下水道事業	63,100	2.000	41,777,376	2,562,099	874,043	地方公共団体金融機構	平成44年3月
平成16年	流域下水道事業	64,400	2.000	47,159,050	2,308,179	977,861	財務省	平成47年3月
平成16年	流域下水道事業	99,700	2.000	70,057,776	3,968,433	1,460,781	地方公共団体金融機構	平成45年3月
平成17年	流域下水道事業	68,400	2.200	52,850,485	2,369,791	1,201,883	財務省	平成48年3月
平成17年	流域下水道事業	78,400	2.200	58,561,028	3,023,516	1,338,322	地方公共団体金融機構	平成46年3月
平成18年	流域下水道事業	36,800	2.100	29,634,794	1,257,427	642,169	財務省	平成49年3月
平成18年	流域下水道事業	53,600	2.100	41,996,595	2,036,289	914,055	地方公共団体金融機構	平成47年3月
平成19年	流域下水道事業	89,100	2.200	74,951,829	2,954,793	1,697,783	財務省	平成50年3月
平成20年	流域下水道事業	86,500	2.100	74,278,769	3,151,704	1,609,580	地方公共団体金融機構	平成49年3月
平成21年	流域下水道事業	39,800	2.000	35,581,783	1,434,145	733,183	地方公共団体金融機構	平成50年3月
平成22年	流域下水道事業	112,200	1.800	104,955,913	3,654,495	1,938,617	地方公共団体金融機構	平成53年3月
平成23年	流域下水道事業	150,300	1.600	145,367,101	4,932,899	2,385,147	地方公共団体金融機構	平成54年3月
平成24年	流域下水道事業	182,400	1.400	182,400,000	0	2,553,600	地方公共団体金融機構	平成55年3月
平成25年	流域下水道事業	53,500	1.400	53,500,000	0	749,000	地方公共団体金融機構	平成56年3月
平成26年	流域下水道事業	60,500	1.200	60,500,000	0	726,000	地方公共団体金融機構	平成57年3月
平成27年	流域下水道事業	90,800	0.200	90,800,000	0	181,600	地方公共団体金融機構	平成58年3月
平成28年	流域下水道事業	122,800	0.600	122,800,000	0	606,598	地方公共団体金融機構	平成59年3月
平成29年	流域下水道事業	87,500	0.500	87,500,000	0	0	地方公共団体金融機構	平成60年3月
	合 計	4,638,200		2,576,640,821	181,856,144	55,983,222		

3. 資本費平準化債

借入年度	事業名称	借入金額 (千円)	利率 (%)	未償還元金 (円)	元金 (円)	利子 (円)	借入先名称	償還期限 (平成)
平成19年	資本費平準化債	88,000	1.840	0	9,760,000	134,226	埼玉りそな銀行	平成30年3月
平成19年	資本費平準化債	89,000	1.300	0	9,800,000	94,963	青木信用金庫	平成30年3月
平成20年	資本費平準化債	135,000	1.100	15,000,000	15,000,000	288,862	さいたま農業協同組合	平成31年3月
平成21年	資本費平準化債	130,000	0.948	28,920,000	14,440,000	376,923	さいたま農業協同組合	平成32年3月
平成22年	資本費平準化債	170,000	0.828	56,672,000	18,888,000	586,645	さいたま農業協同組合	平成33年3月
平成24年	資本費平準化債	170,000	0.400	95,198,722	18,812,558	437,252	地方公共団体金融機構	平成35年3月
	合 計	782,000		195,790,722	86,700,558	1,918,871		

4. 公的資金補償金免除繰上償還に係る借換債

借入年度	事業名称	借入金額 (千円)	利率 (%)	未償還元金 (円)	元金 (円)	利子 (円)	借入先名称	償還期限 (平成)
平成22年	公的資金補償金免除繰上償還に係る借換債	72,500	0.600	0	10,544,219	47,471	地方公共団体金融機構	平成30年3月
平成22年	公的資金補償金免除繰上償還に係る借換債	26,600	0.600	0	3,868,638	17,416	地方公共団体金融機構	平成30年3月
平成22年	公的資金補償金免除繰上償還に係る借換債	4,300	0.700	550,738	546,902	6,728	地方公共団体金融機構	平成31年3月
平成22年	公的資金補償金免除繰上償還に係る借換債	133,200	0.700	17,060,047	16,941,250	208,414	地方公共団体金融機構	平成31年3月
平成22年	公的資金補償金免除繰上償還に係る借換債	41,900	0.700	5,366,486	5,329,117	65,559	地方公共団体金融機構	平成31年3月
平成22年	公的資金補償金免除繰上償還に係る借換債	434,000	0.678	130,200,000	43,400,000	1,103,646	さいたま農業協同組合	平成33年3月
平成23年	公的資金補償金免除繰上償還に係る借換債	112,300	0.600	26,940,308	13,349,587	221,745	地方公共団体金融機構	平成32年3月
平成23年	公的資金補償金免除繰上償還に係る借換債	38,400	0.600	9,212,003	4,564,775	75,823	地方公共団体金融機構	平成32年3月
平成23年	公的資金補償金免除繰上償還に係る借換債	279,700	0.500	69,820,000	34,980,000	478,958	埼玉りそな銀行	平成32年3月
平成24年	公的資金補償金免除繰上償還に係る借換債	301,000	0.190	133,700,000	33,460,000	300,882	埼玉りそな銀行	平成34年3月
	合 計	1,443,900		392,849,582	166,984,488	2,526,642		

平成29年度 介護保険特別会計決算のあらまし

○歳入：153.7億円（前年度比 +10.0億円、6.9%増）

・繰越金が5億5,150万円、支払基金交付金が2億2,533万円、繰入金が9,771万円、国庫支出金が9,260万円増加したことなどにより、全体では9億9,507万円の増加。

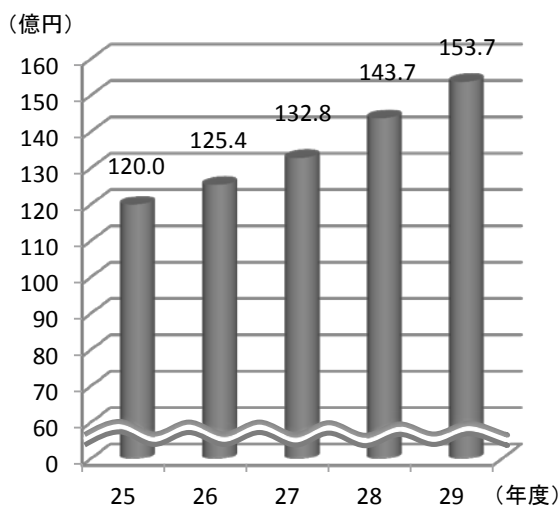
○歳出：148.3億円（前年度比 +14.3億円、10.7%増）

・保険給付費が5億9,119万円、諸支出金が4億129万円、地域支援事業費が2億312万円増加したことなどにより、全体では14億3,396万円の増加。

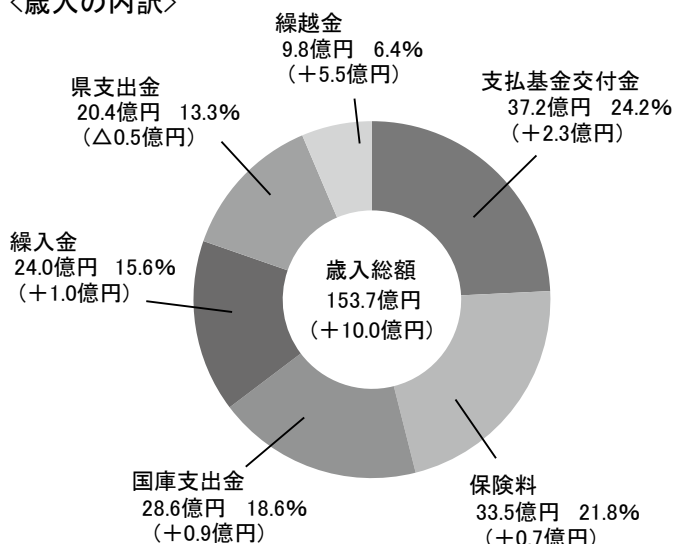
○決算収支：5.4億円（前年度比 △4.4億円、44.8%減）

（実質収支） ※（歳入－歳出）－（翌年度へ繰り越すべき財源）

＜歳入の推移＞

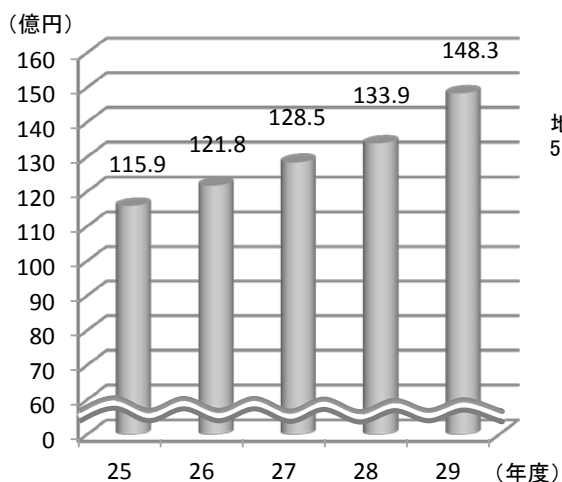


＜歳入の内訳＞

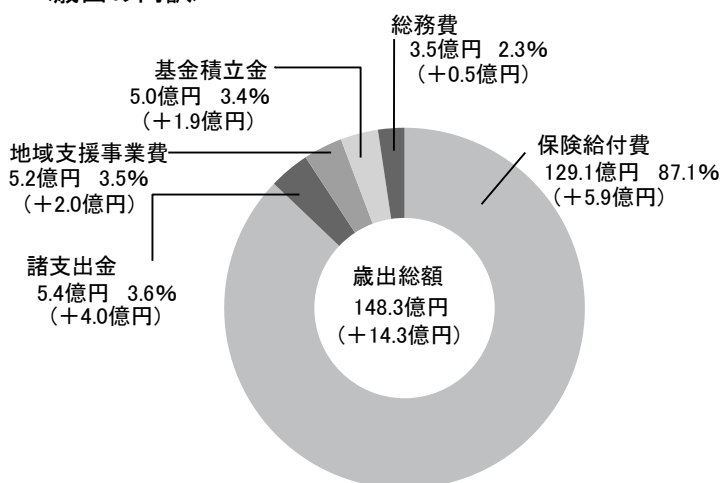


※()内は対前年度増減額を、%は全体に対する構成比を表す。

＜歳出の推移＞



＜歳出の内訳＞



※()内は対前年度増減額を、%は全体に対する構成比を表す。

1 歳入

歳入予算現額に対する款別収入率一覧表

(単位：千円)

款	予算現額 A	決算額 B	比較 (B-A)C	収入率 B/A (%)
1 保 険 料	3,154,575	3,353,563	198,988	106.3
2 使 用 料 及 び 手 数 料	1,153	381	△ 772	33.0
3 国 庫 支 出 金	2,713,883	2,858,759	144,876	105.3
4 支 払 基 金 交 付 金	3,740,462	3,723,199	△ 17,263	99.5
5 県 支 出 金	2,033,102	2,042,118	9,016	100.4
6 財 産 収 入	1,500	1,500	0	100.0
7 繰 入 金	2,403,119	2,402,786	△ 333	100.0
8 繰 越 金	980,034	980,035	1	100.0
9 諸 収 入	319	4,727	4,408	1,481.8
合 計	15,028,147	15,367,068	338,921	102.3
参考：28年度	13,865,844	14,371,994	506,150	103.7

所得段階別第1号被保険者の保険料額と被保険者数

所 得 段 階	保険料額(円)	被保険者数(人)	備 考
第 1 段 階(※)	24,800	9,120	生活保護受給者、中国残留邦人等支援給付受給者、世帯全員が市民税非課税で、老齢福祉年金受給者または課税年金収入額＋合計所得金額が80万円以下
第 2 段 階	36,900	3,747	世帯全員が市民税非課税で、課税年金収入額＋合計所得金額が80万円を超え120万円以下
第 3 段 階	41,300	3,490	世帯全員が市民税非課税で、課税年金収入額＋合計所得金額が120万円を超える
第 4 段 階	45,800	10,465	本人が市民税非課税で、世帯内に市民税課税者がいる(課税年金収入額＋合計所得金額が80万円以下)
第 5 段 階	55,100	7,959	本人が市民税非課税で、世帯内に市民税課税者がいる(課税年金収入額＋合計所得金額が80万円を超える)
第 6 段 階	62,300	8,574	本人が市民税課税で、合計所得金額が120万円未満
第 7 段 階	68,900	8,970	本人が市民税課税で、合計所得金額が120万円以上190万円未満
第 8 段 階	82,700	5,082	本人が市民税課税で、合計所得金額が190万円以上290万円未満
第 9 段 階	93,700	2,306	本人が市民税課税で、合計所得金額が290万円以上400万円未満
第 10 段 階	102,000	892	本人が市民税課税で、合計所得金額が400万円以上500万円未満
第 11 段 階	110,300	1,795	本人が市民税課税で、合計所得金額が500万円以上
計	—	62,400	

※低所得者の負担を軽減するため、第1段階の保険料額が減額されています。(減額前の保険料額 27,600円)

2 歳出

歳出予算現額に対する款別執行率一覧表

(単位：千円)

款	予算現額 A	決算額 B	不用額 (A-B)C	執行率 B/A (%)
1 総 務 費	357,701	347,864	9,837	97.2
2 保 険 給 付 費	13,013,249	12,914,687	98,562	99.2
3 基 金 積 立 金	502,937	502,935	2	99.9
4 地 域 支 援 事 業 費	611,726	521,402	90,324	85.2
5 諸 支 出 金	539,534	539,030	504	99.9
6 予 備 費	3,000	—	3,000	—
合 計	15,028,147	14,825,918	202,229	98.7
参考：28年度	13,865,844	13,391,959	473,885	96.6

(款) 1 総務費 (項) 1 介護認定費

(目) 1 介護認定費

(単位: 千円)

目 名 称	決 算 額	実 施 内 容 等
介護認定費	99,875	・認定審査会の開催 215 回 ・介護認定審査会委員(10 合議体) 50 人

(款) 2 保険給付費 (項) 1 介護サービス等給付費、2 その他諸費

(単位: 千円)

款 名 称	決 算 額	実 施 内 容 等
保険給付費	12,914,687	・居宅介護サービス給付費 5,164,226 ・施設介護サービス給付費 4,696,357 ・地域密着型介護サービス給付費 1,168,195 ・介護予防サービス給付費 388,972 ・特定入所者介護サービス費 418,059 ・高額介護サービス費 270,228 ・住宅改修費 43,724 ・福祉用具購入費 17,231 ・審査支払手数料 8,709 《歳入》 国庫負担金(20/100、15/100) 2,297,706 支払基金交付金(28/100) 3,632,045 県負担金(17.5/100、12.5/100) 1,929,964

◇介護サービス受給者数

1. 居宅介護(介護予防)サービス受給者数(平成30年3月利用者・5月分事業状況報告より) (単位: 人)

	要支援1	要支援2	要介護1	要介護2	要介護3	要介護4	要介護5	計
第1号被保険者	228	493	1,510	1,336	616	474	237	4,894
第2号被保険者	5	10	27	55	16	21	16	150
総 数	233	503	1,537	1,391	632	495	253	5,044

2. 地域密着型(介護予防)サービス受給者数(平成30年3月利用者・5月分事業状況報告より) (単位: 人)

	要支援1	要支援2	要介護1	要介護2	要介護3	要介護4	要介護5	計
第1号被保険者	0	4	263	229	123	94	44	757
第2号被保険者	0	0	2	6	2	2	2	14
総 数	0	4	265	235	125	96	46	771

3. 施設介護サービス受給者数(平成30年3月利用者・5月分事業状況報告より) (単位: 人)

	介護老人福祉施設	介護老人保健施設	介護療養型医療施設	計
第1号被保険者	903	594	11	1,508
第2号被保険者	9	12	0	21
総 数	912	606	11	1,529

(款) 4 地域支援事業費 (項) 1 地域支援事業費

(目) 1 介護予防・生活支援サービス事業費

(単位：千円)

目 名 称	決 算 額	実 施 内 容 等
介護予防・生活支援サービス事業費	223,951	・通所型介護予防事業(8事業所 週1回) 実人数 100人 ・訪問型介護予防事業参加者数 延べ7人 《歳入》 手数料 382 国庫負担金(20/100) 83,059 支払基金交付金(28/100) 73,855 県負担金(12.5/100) 49,775

(目) 2 一般介護予防事業費

(単位：千円)

目 名 称	決 算 額	実 施 内 容 等
一般介護予防事業費	45,949	・アッピー元気体操(84会場 週1回) 登録者数 2,413人、延べ66,848人 ・みのり倶楽部(10会場 週1回) 修了者数 278人、延べ4,463人 ・介護予防普及啓発事業 介護予防教室(16回) 485人 認知症予防教室(11回) 373人 介護予防料理教室(5回) 47人 ・出張型介護予防教室事業 転倒予防(22回) 583人 《歳入》 国庫負担金(20/100) 17,041 支払基金交付金(28/100) 15,153 県負担金(12.5/100) 10,213

(目) 3 包括的支援事業費

(単位：千円)

目 名 称	決 算 額	実 施 内 容 等
包括的支援事業費	184,842	・地域包括支援センター(10か所) 相談者数 21,910人 ・地域包括支援センター運営等協議会(2回) 委員 10人 《歳入》 国庫負担金(39/100) 76,669 県負担金(19.5/100) 38,334

(目) 4 任意事業費

(単位：千円)

目 名 称	決 算 額	実 施 内 容 等
任意事業費	66,144	・徘徊高齢者等探索サービス事業 25人 ・紙おむつ支給事業 利用者数 282人(おむつ券利用枚数 2,098枚) ・介護相談員 15人(525回) ・家族介護教室(10回) 271人 ・介護家族会(12回) 84人 ・認知症サポーター養成講座(30回) 1,714人 《歳入》 国庫負担金(39/100) 27,435 県負担金(19.5/100) 13,718

3 要介護(要支援)認定者数(年度末現在・3月分事業状況報告より)

(単位：人)

	要支援1	要支援2	要介護1	要介護2	要介護3	要介護4	要介護5	計
第1号被保険者	885	1138	1,954	1,732	1,083	999	680	8,471
65歳以上75歳未満	145	188	231	272	123	142	95	1,196
75歳以上	740	950	1,723	1,460	960	857	585	7,275
第2号被保険者	12	34	42	66	25	33	24	236
総数	897	1,172	1,996	1,798	1,108	1,032	704	8,707

平成29年度 後期高齢者医療特別会計決算のあらまし

○歳入：25.8億円（前年度比 +2.2億円、9.5%増）

・後期高齢者医療保険料が1億5,328万円、繰入金が3,529万円増加したことなどにより、全体では2億2,376万円の増加。

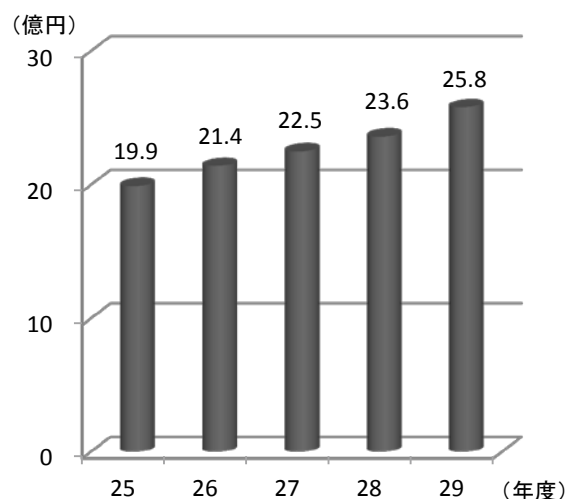
○歳出：25.8億円（前年度比 +2.6億円、11.2%増）

・後期高齢者医療広域連合納付金が2億5,895万円増加したことなどにより、全体では2億5,986万円の増加。

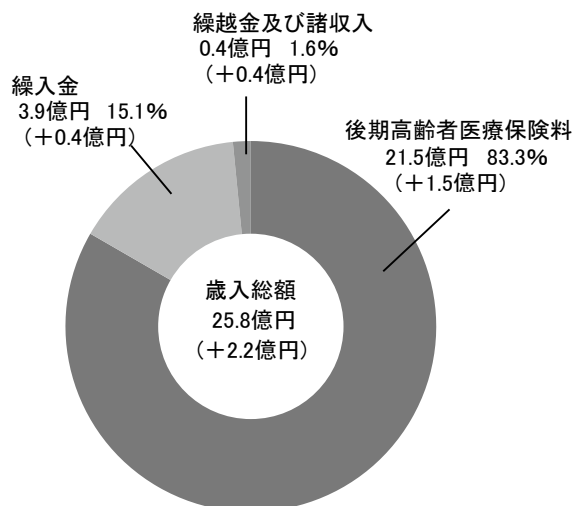
○決算収支：153万円（前年度比 △3,610万円、95.9%減）

（実質収支） ※（歳入－歳出）－（翌年度へ繰り越すべき財源）

〈歳入の推移〉

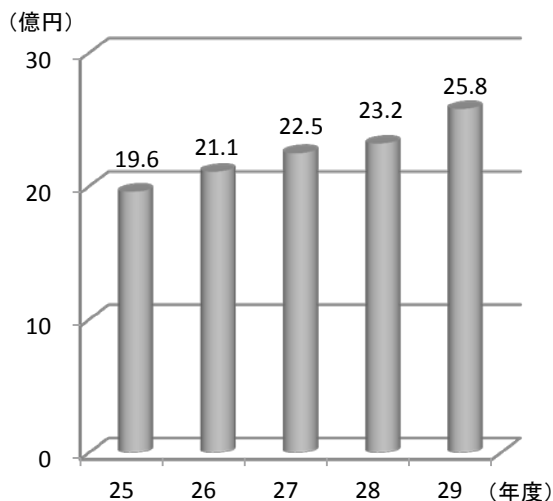


〈歳入の内訳〉

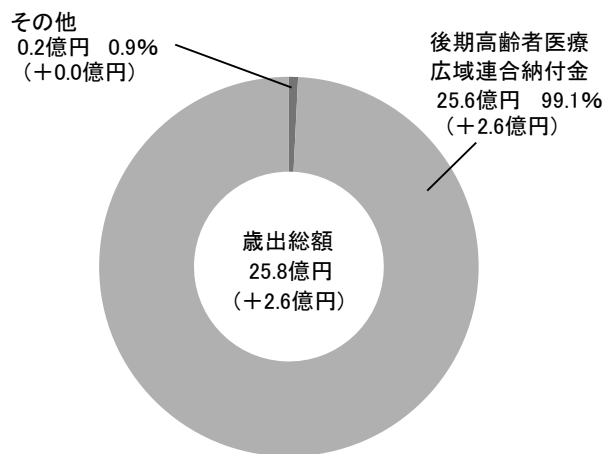


※()内は対前年度増減額を、%は全体に対する構成比を表す。

〈歳出の推移〉



〈歳出の内訳〉



※()内は対前年度増減額を、%は全体に対する構成比を表す。

1 歳入

歳入予算現額に対する款別収入率一覧表

(単位：千円)

款	予算現額 A	決算額 B	比較 (B-A)C	収入率 B/A (%)
1 後期高齢者医療保険料	2,221,318	2,151,008	△ 70,310	96.8
2 繰入金	390,271	390,270	△ 1	100.0
3 繰越金	37,632	37,632	0	100.0
4 諸収入	3,207	3,438	231	107.2
合計	2,652,428	2,582,348	△ 70,080	97.4
参考：28年度	2,389,638	2,358,585	△ 31,053	98.7

被保険者数

(単位：人)

	75歳以上の受給者	65歳以上75歳未満で 障害認定による受給者	計
被保険者数	28,487	439	28,926

2 歳出

歳出予算現額に対する款別執行率一覧表

(単位：千円)

款	予算現額 A	決算額 B	不用額 (A-B)C	執行率 B/A (%)
1 総務費	21,040	19,315	1,725	91.8
2 後期高齢者医療広域連合者納付金	2,627,688	2,558,012	69,676	97.3
3 諸支出金	3,600	3,490	110	96.9
4 予備費	100	—	100	—
合計	2,652,428	2,580,817	71,611	97.3
参考：28年度	2,389,638	2,320,954	68,684	97.1

(款) 2後期高齢者医療広域連合納付金 (項) 1後期高齢者医療広域連合納付金

(目) 1後期高齢者医療広域連合納付金

(単位：千円)

事業名	決算額	実施内容等
後期高齢者医療広域連合納付事業	2,558,012	後期高齢者医療制度の安定的運営のため、被保険者から納付された保険料及び低所得者に対する保険料軽減相当額を公費で補填する保険基盤安定負担金を納付する事業

指定管理者から提出された

事業報告書の概要

指定管理者から提出された事業報告書の概要について

地方自治法第244条の2第7項及び上尾市公の施設に係る指定管理者の指定の手續等に関する条例第5条の規定により、指定管理者から市長に提出された事業報告書の概要について、同条例に関する指針第4条の規定により、次のとおり報告する。

平成30年 8月29日

上尾市長 畠 山 稔

事業名	公益財団法人上尾市地域振興公社による「上尾市コミュニティセンター」の管理運営
-----	--

所属名	市民協働推進課
-----	---------

1 指定管理業務の実施状況及び利用状況に関する事項(条例第5条第1号及び第2号に係る事項)

- ・業務に従事する職員の人数 4人(常勤職員 2人、常勤嘱託職員 1人、非常勤嘱託職員 1人)
- ・施設の利用者数 (単位:人)

室名	利用者数
ホール	43,180
集会室・和室 ほか	133,999
合計	177,179

2 使用料又は利用料金の収入の実績に関する事項(条例第5条第3号に係る事項)

収入科目	年間合計(円)
ホール・集会室等使用料	10,152,350
設備使用料	5,533,450

3 指定管理業務に係る経理の状況に関する事項(条例第5条第4号に係る事項) (単位:円)

科目	予算額(A)	決算額(B)	不用額(A-B)
職員等賃金	13,439,000	13,421,644	17,356
福利厚生費	2,860,000	2,838,458	21,542
旅費交通費	1,000	532	468
消耗品費	1,599,000	1,597,824	1,176
燃料費	221,000	220,808	192
印刷製本費	59,000	58,340	660
光熱水費	16,722,000	16,721,239	761
修繕費	5,766,000	5,765,282	718
役務費	336,000	334,702	1,298
委託費	43,027,000	43,026,768	232
賃借料	3,293,000	3,292,613	387
什器備品費	1,519,000	1,441,605	77,395
負担金支出	7,000	6,500	500
租税公課	1,608,000	1,594,339	13,661
合計	90,457,000	90,320,654	136,346

事業名	公益財団法人上尾市地域振興公社による「上尾市文化センター」の管理運営
-----	------------------------------------

所属名	市民協働推進課
-----	---------

1 指定管理業務の実施状況及び利用状況に関する事項(条例第5条第1号及び第2号に係る事項)

- ・業務に従事する職員の人数 5人(常勤職員 2人、常勤嘱託職員 1人、非常勤嘱託職員 2人)
- ・施設の利用者数 (単位:人)

室名	利用者数
大ホール	47,506
中ホール	18,073
小ホール	11,699
集会室	48,190
その他	4,665
合計	130,133

2 使用料又は利用料金の収入の実績に関する事項(条例第5条第3号に係る事項)

収入科目	年間合計(円)
ホール・集会室等使用料	12,413,800
設備使用料	7,179,590

3 指定管理業務に係る経理の状況に関する事項(条例第5条第4号に係る事項) (単位:円)

科目	予算額(A)	決算額(B)	不用額(A-B)
職員等賃金	19,315,000	18,851,080	463,920
福利厚生費	3,884,000	3,860,115	23,885
旅費交通費	30,000	24,634	5,366
消耗品費	2,428,000	2,427,858	142
燃料費	9,794,000	2,415,204	7,378,796
印刷製本費	448,000	440,748	7,252
光熱水費	20,053,000	9,443,746	10,609,254
修繕費	1,875,000	1,048,582	826,418
役員費	1,374,000	786,386	587,614
委託費	66,858,000	39,909,888	26,948,112
賃借料	1,035,000	1,030,891	4,109
什器備品費	1,916,000	1,902,096	13,904
負担金支出	35,000	35,000	0
租税公課	2,033,000	1,319,006	713,994
管理費	13,400,000	13,400,000	0
合計	144,478,000	96,895,234	47,582,766

事業名	公益財団法人上尾市地域振興公社による「イコス上尾」の管理運営
-----	--------------------------------

所属名	市民協働推進課
-----	---------

1 指定管理業務の実施状況及び利用状況に関する事項(条例第5条第1号及び第2号に係る事項)

- ・業務に従事する職員の人数 4人(常勤職員 2人、非常勤嘱託職員 2人)
- ・施設の利用者数 (単位:人)

室名	利用者数
ホール	38,030
リフレッシュルーム	13,696
研修室	8,302
大会議室	5,218
中会議室	4,054
和室	5,662
野外ステージ	2
合計	74,964

2 使用料又は利用料金の収入の実績に関する事項(条例第5条第3号に係る事項)

収入科目	年間合計(円)
ホール・集会室等使用料	9,239,650
設備使用料	3,042,965
個人使用料	125,800

3 指定管理業務に係る経理の状況に関する事項(条例第5条第4号に係る事項) (単位:円)

科目	予算額(A)	決算額(B)	不用額(A-B)
職員等賃金	12,471,000	12,381,311	89,689
福利厚生費	2,610,000	2,597,056	12,944
旅費交通費	10,000	780	9,220
消耗品費	520,000	500,576	19,424
燃料費	3,028,000	3,027,191	809
印刷製本費	20,000	19,440	560
光熱水費	6,201,000	5,918,992	282,008
修繕費	3,761,000	3,722,112	38,888
役務費	661,000	608,210	52,790
委託費	33,267,000	33,211,944	55,056
賃借料	706,000	680,816	25,184
什器備品費	111,000	110,419	581
負担金支出	10,000	6,500	3,500
租税公課	1,401,000	1,387,370	13,630
合計	64,777,000	64,172,717	604,283

事業名	株式会社こどもの森による「上尾市児童館アッピーランド」の管理運営
-----	----------------------------------

所属名	青少年課
-----	------

1 指定管理業務の実施状況及び利用状況に関する事項(条例第5条第1号及び第2号に係る事項)

- ・業務に従事する人数 11人(常勤職員 5人、非常勤職員 6人)
- ・施設の利用者数 (単位:人)

区分	市内	市外	合計
乳幼児	28,766	9,377	38,143
小学生	22,345	2,886	25,231
中学生	4,734	185	4,919
高校生	1,755	185	1,940
付添い	28,357	9,193	37,550
その他	2,123	147	2,270
合計	88,080	21,973	110,053

2 使用料又は利用料金の収入の実績に関する事項(条例第5条第3号に係る事項)

	時間帯			
	夜間以外		夜間	
施設名	件数	金額(円)	件数	金額(円)
体育遊戯室			16	40,000
音楽室	53	106,000	68	176,800
合計	53	106,000	84	216,800

3 指定管理業務に係る経理の状況に関する事項(条例第5条第4号に係る事項) (単位:円)

科目	予算額(A)	決算額(B)	差異(A-B)
人件費	29,150,000	29,576,584	△426,584
修繕料	500,000	500,932	△932
委託料	8,500,000	8,146,866	353,134
事業費	1,000,000	763,488	236,512
光熱水費	4,300,000	3,926,026	373,974
消耗品費	300,000	385,860	△85,860
印刷製本費	50,000	52,920	△2,920
賃借料	500,000	254,760	245,240
役員費	1,050,000	1,276,105	△226,105
医薬材料費	20,000	59,388	△39,388
公租公課	0	2,115,201	△2,115,201
その他	1,950,000	275,744	1,674,256
その他(修繕料精算金)	0	0	0
合計	47,320,000	47,333,874	△13,874

事業名	公益財団法人上尾市地域振興公社による「上尾市児童館こどもの城」の管理運営
-----	--------------------------------------

所属名	青少年課
-----	------

1 指定管理業務の実施状況及び利用状況に関する事項(条例第5条第1号及び第2号に係る事項)

- ・業務に従事する人数 13人(常勤職員 3人、非常勤職員 10人)
- ・施設の利用者数 (単位:人)

区分	市内	市外	合計
乳幼児	37,634	37,945	75,579
小学生	21,504	10,577	32,081
中学生	1,497	258	1,755
高校生	165	123	288
付添い	39,580	40,384	79,964
その他	2,298	172	2,470
合計	102,678	89,459	192,137

2 使用料又は利用料金の収入の実績に関する事項(条例第5条第3号に係る事項)

	時間帯			
	夜間以外		夜間	
施設名	件数	金額(円)	件数	金額(円)
体育遊戯室			100	200,000
音楽室	119	238,000	83	215,800
合計	119	238,000	183	415,800

3 指定管理業務に係る経理の状況に関する事項(条例第5条第4号に係る事項) (単位:円)

科目	予算額(A)	決算額(B)	不用額(A-B)
人件費	29,445,000	28,041,576	1,403,424
修繕料	500,000	855,036	△355,036
委託料	9,750,000	10,797,192	△1,047,192
事業費	1,850,000	1,845,151	4,849
光熱水費	6,050,000	5,460,642	589,358
燃料費	10,000	8,206	1,794
消耗品費	374,000	600,724	△226,724
印刷製本費	10,000	4,320	5,680
賃借料	1,040,000	1,011,747	28,253
役務費	1,712,000	1,678,225	33,775
医薬材料費	10,000	5,611	4,389
備品購入費	300,000	654,858	△354,858
負担金	35,000	19,500	15,500
公租公課	73,000	72,000	1,000
その他(光熱水費、消費税精算金)	0	0	0
合計	51,159,000	51,054,788	104,212

事業名	社会福祉法人上尾市社会福祉協議会による「障害福祉サービス事業所かしの木園」の管理運営
-----	--

所属名	障害福祉課
-----	-------

1 指定管理業務の実施状況及び利用状況に関する事項(条例第5条第1号及び第2号に係る事項)

- ・業務に従事する職員の人数 14人(常勤職員 12人、臨時職員 2人)
- ・施設の利用者数 32人

2 指定管理業務に係る経理の状況に関する事項(条例第5条第4号に係る事項) (単位:円)

科目	予算額(A)	決算額(B)	不用額(A-B)
職員等賃金	89,017,000	85,496,969	3,520,031
福利厚生費	848,000	622,875	225,125
諸謝金	380,000	240,000	140,000
旅費交通費	319,000	171,130	147,870
消耗品費	254,000	229,046	24,954
器具什器費	0	0	0
燃料費	423,000	330,380	92,620
印刷製本費	101,000	59,400	41,600
光熱水費	764,000	669,998	94,002
修繕費	100,000	71,410	28,590
保健衛生費	1,455,000	1,210,403	244,597
通信運搬費	48,000	26,568	21,432
手数料	1,000	130	870
損害保険料	301,000	274,880	26,120
租税公課	1,000	0	1,000
諸会費	79,000	78,500	500
賃借料	968,000	851,963	116,037
車輛費	615,000	543,792	71,208
食料費	224,000	212,384	11,616
研修費	102,000	43,398	58,602
固定資産取得費	0	0	0
積立預金	6,320,000	6,322,320	△2,320
合計	102,320,000	97,455,546	4,864,454

事業名	社会福祉法人上尾市社会福祉協議会による「身体障害者福祉センターふれあいハウス」の管理運営
-----	--

所属名	障害福祉課
-----	-------

- 1 指定管理業務の実施状況及び利用状況に関する事項(条例第5条第1号及び第2号に係る事項)
- ・業務に従事する職員の人数 6人(常勤職員 2人、臨時職員 4人)
 - ・施設の利用者数 1,671人

- 2 使用料又は利用料金の収入の実績に関する事項(条例第5条第3号に係る事項)

収入科目	年間合計(円)
利用者負担金	465,926

- 3 指定管理業務に係る経理の状況に関する事項(条例第5条第4号に係る事項) (単位：円)

科目	予算額(A)	決算額(B)	不用額(A-B)
職員等賃金	17,868,000	17,225,914	642,086
福利厚生費	103,000	102,420	580
諸謝金	3,245,000	3,094,100	150,900
旅費交通費	274,000	143,170	130,830
消耗品費	867,000	610,376	256,624
器具什器費	0	0	0
燃料費	439,000	438,081	919
光熱水費	1,482,000	1,290,103	191,897
修繕費	20,000	0	20,000
保健衛生費	30,000	2,118	27,882
通信運搬費	133,000	36,420	96,580
業務委託費	1,343,000	1,180,637	162,363
損害保険料	411,000	372,100	38,900
賃借料	786,000	716,364	69,636
租税公課	1,000	1,000	0
諸会費	10,000	10,000	0
印刷製本費	7,000	6,885	115
研修費	34,000	0	34,000
積立預金	1,121,000	1,119,840	1,160
合計	28,174,000	26,349,528	1,824,472

事業名	社会福祉法人上尾市社会福祉協議会による「老人福祉センターことぶき荘」の管理運営
-----	---

所属名	高齢介護課
-----	-------

1 指定管理業務の実施状況及び利用状況に関する事項(条例第5条第1号及び第2号に係る事項)

- ・業務に従事する職員の人数 5人(常勤職員 2人、臨時職員 3人)
- ・施設の利用者数 36,575人(年間開所日数 241日、1日平均利用人数 152人)

2 指定管理業務に係る経理の状況に関する事項(条例第5条第4号に係る事項) (単位:円)

科目	予算額(A)	決算額(B)	不用額(A-B)
職員等賃金	14,895,000	14,731,682	163,318
福利厚生費	90,000	90,000	0
諸謝金	12,000	0	12,000
旅費交通費	3,000	0	3,000
消耗品費	627,000	595,081	31,919
器具什器費	1,000	0	1,000
印刷製本費	11,000	10,260	740
光熱水費	3,134,000	2,870,747	263,253
燃料費	1,695,000	1,694,967	33
修繕費	488,000	487,836	164
業務委託費	962,000	844,992	117,008
手数料	55,000	52,272	2,728
損害保険料	179,000	162,000	17,000
賃借料	429,000	428,976	24
租税公課	1,000	600	400
医療薬品費	65,000	4,574	60,426
研修費	9,000	0	9,000
諸会費	13,000	8,000	5,000
退職共済積立預金	928,000	922,560	5,440
合計	23,597,000	22,904,547	692,453

事業名	社会福祉法人彩光会による「養護老人ホーム恵和園」の管理運営
-----	-------------------------------

所属名	高齢介護課
-----	-------

1 指定管理業務の実施状況及び利用状況に関する事項(条例第5条第1号及び第2号に係る事項)

・業務に従事する職員の人数 (単位：人)

職 種	常勤職員	非常勤職員	備 考
施設長	1		デイサービス管理者兼務
医師		1	
生活相談員	2		
介護職員(支援員)	6	1	
看護師又は准看護師	1	1	
栄養士	1		
調理員			業務委託
事務員	2	1	
その他		4	宿直警備員
合計	13	8	

・施設の利用者数 547人

2 指定管理業務に係る経理の状況に関する事項(条例第5条第4号に係る事項) (単位：円)

科 目	予 算 額(A)	決 算 額(B)	差 異(A-B)
職員等賃金	65,965,759	66,007,077	△41,318
福利厚生費	261,964	271,225	△9,261
旅費交通費	12,000	12,890	△890
消耗品費	240,000	167,303	72,697
燃料費	3,000,000	2,473,258	526,742
光熱水費	7,500,000	7,052,842	447,158
修繕費	1,000,000	444,834	555,166
医薬材料費	36,000	2,211	33,789
通信運搬費	400,000	383,732	16,268
保険料	71,614	71,614	0
委託費	1,405,264	1,197,929	207,335
印刷製本費	260,000	248,065	11,935
賃借料	359,174	359,174	0
その他	42,944,954	39,666,666	3,278,288
合計	123,456,729	118,358,820	5,097,909

事業名	公益財団法人上尾市地域振興公社による「上尾伊奈斎場つつじ苑」の管理運営
-----	-------------------------------------

所属名	環境政策課
-----	-------

1 指定管理業務の実施状況及び利用状況に関する事項(条例第5条第1号及び第2号に係る事項)

・業務に従事する職員の人数

	公社職員数		運営業務委託職員数	
	全職員数	勤務職員数	全職員数	勤務職員数
管理運営 包括業務	4人 2人:正規職員 2人:非常勤嘱託職員	基本3人(最少2人) 友引日を除く	—	—
火葬業務	—	—	6人	標準5人
受付等業務	—	—	5人	2人
清掃業務	—	—	8人	4人
有人警備業務	—	—	5人	2人

・施設の利用件数(日数)

火葬件数	2,738件
式場利用件数	777件
霊安室利用日数	400日
小動物火葬件数	1,324件

2 使用料又は利用料金の収入の実績に関する事項(条例第5条第3号に係る事項)

収入科目	年間合計(円)
火葬場利用料	25,836,000
式場利用料	65,031,000
霊安室利用料	1,764,000
小動物火葬料	8,927,500

3 指定管理業務に係る経理の状況に関する事項(条例第5条第4号に係る事項)

(単位:円)

科目	予算額(A)	決算額(B)	不用額(A-B)
職員等賃金	16,726,000	16,646,784	79,216
福利厚生費	3,541,000	3,430,486	110,514
旅費交通費	1,000	0	1,000
消耗品費	1,655,000	1,654,995	5
燃料費	63,000	62,374	626
印刷製本費	12,000	0	12,000
光熱水費	27,074,000	27,073,119	881
修繕費	6,484,000	6,483,958	42
医薬材料費	1,000	0	1,000
役務費	663,000	609,422	53,578
委託費	92,406,000	92,403,981	2,019
賃借料	1,356,000	1,310,438	45,562
什器備品費	301,000	300,240	760
負担金	6,000	0	6,000
租税公課	1,717,000	1,702,152	14,848
管理費	15,000,000	15,000,000	0
繰越金	0	328,051	△328,051
合計	167,006,000	167,006,000	0

事業名	公益財団法人上尾市地域振興公社による「瓦葺ふれあい広場」の管理運営
-----	-----------------------------------

所属名	環境政策課
-----	-------

1 指定管理業務の実施状況及び利用状況に関する事項(条例第5条第1号及び第2号に係る事項)

・業務に従事する職員の人数

	公 社 職 員 数		運営業務委託職員数	
	全 職 員 数	勤務職員数	全 職 員 数	勤務職員数
管理運営 包括業務	2人 2人:正規職員		4人	1人
夜間受付事務	—	—	最少2人	1人

・施設の利用件数

集会室兼体育室	・団体利用	1,335件
	・個人利用	16件
活動室	・団体利用	488件

2 使用料又は利用料金の収入の実績に関する事項(条例第5条第3号に係る事項)

収入科目	年間合計(円)
集会室兼体育室使用料	657,650
活動室使用料	165,000

3 指定管理業務に係る経理の状況に関する事項(条例第5条第4号に係る事項)

(単位:円)

科 目	予 算 額(A)	決 算 額(B)	不 用 額(A-B)
職員等賃金	0	0	0
福利厚生費	0	0	0
旅費交通費	3,000	0	3,000
諸謝金	70,000	20,000	50,000
消耗品費	382,000	381,656	344
燃料費	17,000	16,943	57
光熱水費	1,390,000	1,173,770	216,230
修繕費	950,000	949,320	680
医薬材料費	4,000	0	4,000
役務費	193,000	161,081	31,919
委託費	11,321,000	11,262,890	58,110
賃借料	201,000	200,880	120
什器備品費	0	0	0
負担金	14,000	0	14,000
租税公課	40,000	31,600	8,400
管理費	1,400,000	1,400,000	0
繰越金	0	386,860	△386,860
合 計	15,985,000	15,985,000	0

事業名	シンコースポーツ・協栄共同事業体による「健康プラザわくわくランド」の管理運営
-----	--

所属名	西貝塚環境センター
-----	-----------

- 1 指定管理業務の実施状況及び利用状況に関する事項(条例第5条第1号及び第2号に係る事項)
- ・業務に従事する職員の人数 73人(シンコースポーツ 57人、協栄 16人 ※再雇用含む)
 - ・施設の利用者数(未就学児含む) 125,431人

- 2 使用料又は利用料金の収入の実績に関する事項(条例第5条第3号に係る事項)

収入科目	年間合計(円)
利用者収入	33,886,050

- 3 指定管理業務に係る経理の状況に関する事項(条例第5条第4号に係る事項) (単位：円)

科目	予算額(A)	決算額(B)	差異(A-B)
人件費	23,470,000	22,398,102	1,071,898
事務費	8,032,000	9,980,892	△1,948,892
事業費	11,936,000	12,783,694	△847,694
光熱水費	42,000,000	34,164,203	7,835,797
修繕費	4,320,000	5,061,973	△741,973
維持管理費	113,753,000	109,371,019	4,381,981
その他	900,000	1,053,878	△153,878
合計	204,411,000	194,813,761	9,597,239

事業名	公益財団法人上尾市地域振興公社による「上尾丸山公園及び上尾市自然学習館外施設」の管理運営
-----	--

所属名	みどり公園課
-----	--------

1 指定管理業務の実施状況及び利用状況に関する事項(条例第5条第1号及び第2号に係る事項)

- ・業務に従事する職員の人数 14人(常勤職員 3人、非常勤職員 11人)
- ・実施事業名 自然学習教室、天文科学教室、ものづくり教室など
- ・施設の利用者数 (単位：人)

施設名	利用者数
丸山公園	184,677
自然学習館	35,513
バーベキュー場	7,104
合計	227,294

2 使用料又は利用料金の収入の実績に関する事項(条例第5条第3号に係る事項)

収入科目	年間合計(円)
自然学習館売店電気等使用料	773,942
複写機使用料	6,080

3 指定管理業務に係る経理の状況に関する事項(条例第5条第4号に係る事項) (単位：円)

科目	予算額(A)	流用額(C)	決算額(B)	不用額(A+C-B)
職員等賃金	39,052,000	△3,817,000	35,231,660	3,340
福利厚生費	7,610,000	△920,000	6,687,581	2,419
医薬材料費	174,000	△100,000	73,772	228
原材料費	633,000	450,000	1,082,761	239
旅費交通費	71,000	△26,000	36,180	8,820
什器備品費	400,000	3,162,000	3,561,732	268
消耗品費	3,045,000	626,000	3,670,355	645
修繕費	3,960,000	5,794,000	9,739,828	14,172
印刷製本費	293,000	△260,000	31,384	1,616
燃料費	523,000	△108,000	414,857	143
光熱費	8,620,000	△135,000	8,484,295	705
賃借料	2,785,000	△844,000	1,940,529	471
諸謝金	2,341,000	△580,000	1,760,624	376
租税公課	3,922,000	△548,000	3,373,327	673
負担金	108,000	△83,000	24,600	400
委託費	59,493,000	△2,856,000	56,636,843	157
役務費	1,970,000	245,000	2,213,204	1,796
管理費	12,000,000	0	12,000,000	0
合計	147,000,000	0	146,963,532	36,468

事業名	公益財団法人上尾市地域振興公社による「上平公園外130公園」の管理運営
-----	-------------------------------------

所属名	みどり公園課
-----	--------

1 指定管理業務の実施状況及び利用状況に関する事項(条例第5条第1号及び第2号に係る事項)

- ・業務に従事する職員の人数 11人(常勤職員 6人、非常勤職員 5人)
- ・施設の利用者数 (単位:人)

施設名	利用者数
上平公園野球場	198,308
上平公園野球場(会議室)	133
上平公園テニスコート	69,964
平塚公園テニスコート	9,359
合計	277,764

2 使用料又は利用料金の収入の実績に関する事項(条例第5条第3号に係る事項)

収入科目	年間合計(円)
上平公園野球場使用料	5,078,200
上平公園テニスコート使用料	11,539,870
平塚公園テニスコート使用料	1,329,400
複写機使用料	4,120

3 指定管理業務に係る経理の状況に関する事項(条例第5条第4号に係る事項) (単位:円)

科目	予算額(A)	流用額(C)	決算額(B)	不用額(A+C-B)
職員等賃金	49,397,000	△5,574,000	43,821,255	1,745
福利厚生費	10,578,000	△1,276,000	9,293,132	8,868
食糧費	3,000	0	2,947	53
医薬材料費	668,000	△450,000	216,849	1,151
原材料費	3,180,000	△344,000	2,835,884	116
旅費交通費	10,000	△10,000	0	0
什器備品費	800,000	△205,000	594,216	784
消耗品費	2,400,000	1,774,000	4,173,538	462
修繕費	6,000,000	5,670,000	11,669,680	320
印刷製本費	136,000	226,000	361,994	6
燃料費	621,000	△90,000	530,986	14
光熱水費	22,293,000	△744,000	21,548,261	739
賃借料	1,814,000	△106,000	1,680,904	27,096
租税公課	5,014,000	△1,000,000	4,008,872	5,128
負担金	65,000	△58,000	6,500	500
委託費	105,530,000	2,187,000	107,714,803	2,197
役務費	4,491,000	0	4,458,429	32,571
管理費	18,000,000	0	18,000,000	0
合計	231,000,000	0	230,918,250	81,750

事業名	公益財団法人上尾市地域振興公社による「上尾市民体育館」の管理運営
-----	----------------------------------

所属名	スポーツ振興課
-----	---------

1 指定管理業務の実施状況及び利用状況に関する事項(条例第5条第1号及び第2号に係る事項)

・業務に従事する職員の人数 6人(常勤職員 2人、常勤嘱託職員 2人、非常勤嘱託職員 2人)

・施設の利用者数 (単位：人)

施設名	利用者数
アリーナ	161,670
卓球室	28,530
体力相談室兼トレーニング室	69,693
柔道場	23,589
剣道場	36,244
弓道場	14,277
会議室兼スタジオ	23,579
庭球場	30,432
合計	388,014

2 使用料又は利用料金の収入の実績に関する事項(条例第5条第3号に係る事項)

収入科目	年間合計(円)
アリーナ等使用料	32,084,950
設備使用料	986,000

3 指定管理業務に係る経理の状況に関する事項(条例第5条第4号に係る事項)

(単位：円)

科目	予算額(A)	決算額(B)	不用額(A-B)
人件費	22,761,000	22,754,493	6,507
消耗品費	2,112,000	2,111,644	356
印刷費	1,000	0	1,000
旅費交通費	9,000	8,784	216
燃料費	46,000	39,980	6,020
役務費	1,501,000	1,499,279	1,721
修繕費	3,626,000	3,572,013	53,987
原材料費	615,000	614,436	564
委託料	39,867,000	39,830,049	36,951
公租公課	1,851,000	1,850,877	123
備品購入費	437,000	436,190	810
賃借料	5,671,000	5,663,440	7,560
光熱水費	15,560,000	15,559,884	116
提案事業費	2,156,000	2,117,354	38,646
負担金	75,000	75,000	0
医薬材料費	8,000	7,917	83
食糧費	1,000	950	50
自主事業実施に伴う還元(相当額)	240,000	236,776	3,224
合計	96,537,000	96,379,066	157,934

