


平成 22 年 度

主要な施策の成果及び予算執行の実績報告書

上 尾 市




主要な施策の成果及び予算執行の実績報告書について

地方自治法第233条第5項の規定により、平成22年度における上尾市一般会計及び特別会計の主要な施策の成果及び予算執行の実績報告書について、次のとおり報告する。


平成23年 8月30日

上尾市長 島 村 穰



目 次

平成22年度一般会計・特別会計予算執行状況一覧表	1
一般会計	3
一般会計決算のあらまし	5
1 決算規模	5
2 決算収支	5
3 執行率	5
資料 第1表 歳入予算現額に対する款別執行率一覧表	6
第2表 歳出予算現額に対する款別執行率一覧表	6
4 歳入の状況	7
資料 第3表 歳入決算額に対する款別構成比・増減率一覧表	7
第4表 市税収納状況一覧表	8
第5表 一般財源・特定財源の分類	9
第6表 自主財源・依存財源の分類	9
5 歳出の状況	10
資料 第7表 歳出決算額に対する性質別構成比・増減率等一覧表	10
第8表 歳出決算額に対する目的別構成比・増減率等一覧表	11
図1 市税、地方交付税、国庫支出金、市債の額及び構成比の推移	12
図2 人件費、扶助費、普通建設事業費、公債費、繰出金の額及び構成比の推移	12
6 普通会計の財政構造	13
(1) 財政力指数	13
(2) 経常収支比率	13
(3) 市債現在高	14
(4) 健全化判断比率・資金不足比率	14
一般会計款別予算執行状況及び所属別の主な事業実績報告書	17
1 議会費	19
2 総務費	21
3 民生費	33
4 衛生費	43
5 農林水産業費	51
6 商工費	55
7 土木費	59
8 消防費	67
9 教育費	71
10 公債費	81
11 予備費	91
緊急雇用創出事業補助金充当事業一覧	95
指定管理者から提出された事業報告書の概要	97
基金運用状況	109
特別会計	115
国民健康保険特別会計	117
公共下水道事業特別会計	125
老人保健特別会計	131
介護保険特別会計	133
後期高齢者医療特別会計	137




◇平成22年度一般会計・特別会計予算執行状況一覧表

(単位：千円)

会計名		歳入決算額 A	歳出決算額 B	差引き額 (A-B)C	翌年度へ繰越 すべき財源 D	実質収支 (C-D)	前年度 実質収支
一般会計		58,255,997	56,417,623	1,838,374	200,724	1,637,650	1,224,287
特別会計		39,040,074	37,551,813	1,488,261	40	1,488,221	1,356,021
特別 会計 内 訳	国民健康保険	21,870,267	20,696,295	1,173,972	0	1,173,972	686,023
	工業住宅団地 開発事業	1,204	1,170	34	0	34	125
	公共下水道事業	6,120,900	5,971,571	149,329	40	149,289	130,637
	老人保健	20,364	20,364	0	0	0	17,347
	介護保険	9,459,504	9,295,875	163,629	0	163,629	517,642
	後期高齢者医療	1,567,835	1,566,538	1,297	0	1,297	4,247
合計		97,296,071	93,969,436	3,326,635	200,764	3,125,871	2,580,308



一 般 会 計



一般会計決算のあらまし

平成22年度の歳入決算額は58,255,997千円となり、対前年度比で345,786千円の増(+0.6%)、また、歳出決算額は56,417,623千円となり、対前年度比で224,642千円の減(△0.4%)となった。

主な事業としては、「子ども手当支給事業」、「小学校校舎改築事業(富士見小学校)」、「(仮)東保健センター整備事業」などの新規事業のほか、「小・中学校校舎大規模改造(耐震補強)事業」、支給対象を中学校修了まで拡大した「こども医療費支給事業」、本年度完了した「上尾駅整備事業」などの継続事業を実施した。

引き続き既存経費の見直しを行う一方で、多様化する市民ニーズに的確に対応するため、国県支出金や市債を有効に活用し、真に市民生活にとって必要性・緊急性の高い事業について、積極的に実施したところである。

1. 決算規模

歳入	58,255,997千円	(前年度 57,910,211千円)	前年度比	0.6%増
歳出	56,417,623千円	(前年度 56,642,265千円)	前年度比	0.4%減

2. 決算収支

(1) 形式収支

歳入決算額から歳出決算額を差し引いた額をいう。平成22年度の形式収支は1,838,374千円の黒字であり、前年度に比べると570,428千円増加している。

(2) 実質収支

形式収支から翌年度へ繰越すべき財源(継続費遞次繰越額、繰越明許額及び事故繰越額等)を差し引いた額をいう。形式収支1,838,374千円から翌年度に繰越すべき財源200,724千円を差し引いた平成22年度の実質収支は1,637,650千円の黒字となり、前年度と比べると413,363千円増加している。

標準財政規模に対する実質収支の割合を表す実質収支比率は、収支の妥当性を判断する指標であり、おおむね3~5%程度が望ましいと考えられている。

	(実質収支)	(標準財政規模)	(実質収支比率)
平成22年度	1,637,650千円	35,099,905千円	4.7%
平成21年度	1,224,287千円	34,810,378千円	3.5%

3. 執行率

平成22年度の最終予算現額は、前年度からの繰越事業費2,188,272千円を含め59,950,676千円となっている。歳入決算額は58,255,997千円で、収入率97.2%と前年度を0.5ポイント上回っている。執行率が100%を下回った理由としては、国庫補助金や市債などの未収入特定財源が該当する事業を翌年度に繰り越したことによる影響が大きい。

一方、歳出決算額は56,417,623千円で、執行率94.1%と前年度を0.5ポイント下回っている。これは前年度に対し、教育費、土木費の繰越事業費が増加したことなどによるものである。また、第2表のとおり平成23年度への繰越事業費2,574,148千円を加えると執行率は98.4%となる。

(単位：千円)

区 分	歳 入			歳 出		
	予算現額	決算額	執行率	予算現額	決算額	執行率
22年度	59,950,676	58,255,997	97.2%	59,950,676	56,417,623	94.1%
21年度	59,898,405	57,910,211	96.7%	59,898,405	56,642,265	94.6%

【第1表】歳入予算現額に対する款別執行率一覧表

(単位：千円)

款	予算現額 A	決算額 B	比較 (B-A)C	執行率 B/A (%)
1 市 税	29,840,308	29,991,443	151,135	100.5
2 地 方 譲 与 税	449,000	468,771	19,771	104.4
3 利 子 割 交 付 金	92,000	95,755	3,755	104.1
4 配 当 割 交 付 金	34,000	51,450	17,450	151.3
5 株式等譲渡所得割交付金	6,000	17,290	11,290	288.2
6 地方消費税交付金	1,579,000	1,745,198	166,198	110.5
7 ゴルフ場利用税交付金	39,000	39,218	218	100.6
8 自動車取得税交付金	200,001	180,141	△ 19,860	90.1
9 地方特例交付金	396,972	396,972	0	100.0
10 地 方 交 付 税	2,426,258	2,621,767	195,509	108.1
11 交通安全対策特別交付金	37,000	36,297	△ 703	98.1
12 分担金及び負担金	462,420	510,087	47,667	110.3
13 使用料及び手数料	863,216	835,836	△ 27,380	96.8
14 国 庫 支 出 金	9,244,778	8,287,202	△ 957,576	89.6
15 県 支 出 金	3,130,732	3,041,523	△ 89,209	97.2
16 財 産 収 入	164,995	267,097	102,102	161.9
17 寄 附 金	5,725	8,078	2,353	141.1
18 繰 入 金	240,273	245,096	4,823	102.0
19 繰 越 金	1,267,946	1,267,946	0	100.0
20 諸 収 入	1,532,352	1,708,130	175,778	111.5
21 市 債	7,938,700	6,440,700	△ 1,498,000	81.1
合 計	59,950,676	58,255,997	△ 1,694,679	97.2

【第2表】歳出予算現額に対する款別執行率一覧表

(単位：千円)

款	予算現額 A	決算額 B	繰越事業費 C	不用額 (A-B-C)D	執行率 B/A (%)
1 議 会 費	387,518	378,894		8,624	97.8
2 総 務 費	8,004,474	7,851,991	5,544	146,939	※ 98.1 98.2
3 民 生 費	21,203,630	20,935,719	14,602	253,309	※ 98.7 98.8
4 衛 生 費	4,679,219	4,449,408		229,811	95.1
5 農 林 水 産 業 費	170,977	165,859		5,118	97.0
6 商 工 費	2,441,942	2,433,498		8,444	99.7
7 土 木 費	4,884,313	4,083,339	754,172	46,802	※ 83.6 99.0
8 消 防 費	2,626,472	2,614,016		12,456	99.5
9 教 育 費	7,864,495	5,823,029	1,799,830	241,636	※ 74.0 96.9
10 公 債 費	7,686,833	7,681,870		4,963	99.9
11 予 備 費	803	—		803	—
合 計	59,950,676	56,417,623	2,574,148	958,905	※ 94.1 98.4

(注) ※は、繰越事業費分を加えた場合の執行率である。

4. 歳入の状況

歳入決算額 58,255,997千円、前年度比(以下同じ)0.6%増加した。

〔第3表〕歳入決算額に対する款別構成比・増減率等一覧表

(単位：千円)

款	決算額	構成比(%)	増減率(%)	主な増減理由等
1 市 税	29,991,443	51.5	△ 1.9	別記
2 地方譲与税	468,771	0.8	△ 2.6	H21からの税制改正(グリーン税制導入)による自動車重量譲与税の減
3 利子割交付金	95,755	0.2	△ 10.8	県に納付される利子割額の減少に伴う県からの交付額の減
4 配当割交付金	51,450	0.1	25.7	県に納付される配当割額の増加に伴う県からの交付額の増
5 株式等譲渡所得割交付金	17,290	0.0	△ 21.2	県に納付される株式譲渡にかかる源泉徴収額の減少に伴う県からの交付額の減
6 地方消費税交付金	1,745,198	3.0	△ 0.2	
7 ゴルフ場利用税交付金	39,218	0.1	△ 2.1	
8 自動車取得税交付金	180,141	0.3	△ 13.4	H21からの税制改正(グリーン税制導入)、県税である自動車取得税が減少したことに伴う県からの交付額の減
9 地方特例交付金	396,972	0.7	△ 14.6	特別交付金の廃止による減
10 地方交付税	2,621,767	4.5	198.4	税収減等による普通交付税の増
11 交通安全対策特別交付金	36,297	0.1	△ 5.5	
12 分担金及び負担金	510,087	0.9	1.5	新規保育所の開設に伴う保育所児童保護者負担金(私立分)の増
13 使用料及び手数料	835,836	1.4	△ 1.8	別記
14 国庫支出金	8,287,202	14.2	8.9	別記
15 県支出金	3,041,523	5.2	5.6	別記
16 財産収入	267,097	0.5	8.2	不用品売却収入の増
17 寄附金	8,078	0.0	74.2	大口寄附による増
18 繰入金	245,096	0.4	△ 23.8	老人保健特別会計の廃止などに伴う他会計繰入金の減
19 繰越金	1,267,946	2.2	△ 59.3	定額給付金給付事業充当財源の皆減
20 諸収入	1,708,130	2.9	6.4	
21 市債	6,440,700	11.0	4.2	別記
合 計	58,255,997	100.0	0.6	

市 税

市民税は、法人分が25.2%増加したものの、市民税の約8割を占める個人分が7.6%減少したため、全体として3.7%減少した。

固定資産税は、家屋分が3.3%増加したものの、土地が1.7%減少、償却資産が6.2%減少するなどしたため、全体として合計で0.4%減少した。

そのほかでは、軽自動車税が3.2%、市たばこ税が3.3%、都市計画税が0.1%、それぞれ増加した。

〔第4表〕市税収納状況一覧表

(単位：千円)

区 分	調定額 A	収納額 B	徴収率 B/A (%)		前年度 収納額 C	増減率 (B-C)/C (%)	
			22年度	21年度		22年度	21年度
			市 民 税	16,398,876		14,746,249	89.9
現年課税分	12,808,228	12,455,033	97.2	97.0	13,475,437	△ 7.6	△ 2.5
滞納繰越分	2,042,778	2,033,728	99.6	99.3	1,624,035	25.2	△ 32.9
滞納繰越分	1,547,870	257,488	16.6	13.6	210,808	22.1	△ 0.8
固定資産税	12,662,805	11,742,714	92.7	92.0	11,792,409	△ 0.4	△ 3.0
純固定資産税	11,711,386	11,505,322	98.2	98.0	11,593,331	△ 0.8	△ 2.8
滞納繰越分	918,332	204,305	22.2	17.0	160,328	27.4	△ 13.2
交付金・納付金	33,087	33,087	100.0	100.0	38,750	△ 14.6	△ 6.8
軽自動車税	227,336	192,984	84.9	84.2	187,076	3.2	6.2
現年課税分	196,481	187,852	95.6	95.4	181,279	3.6	5.9
滞納繰越分	30,855	5,132	16.6	17.9	5,797	△ 11.5	18.0
市たばこ税	1,069,680	1,069,680	100.0	100.0	1,035,753	3.3	△ 3.8
特別土地保有税	—	—	—	—	—	—	—
現年課税分	—	—	—	—	—	—	—
滞納繰越分	—	—	—	—	—	—	—
都市計画税	2,414,966	2,239,816	92.7	92.0	2,237,426	0.1	△ 3.6
現年課税分	2,240,152	2,200,924	98.2	98.0	2,206,709	△ 0.3	△ 3.4
滞納繰越分	174,814	38,892	22.2	17.0	30,717	26.6	△ 13.1
合 計	32,773,663	29,991,443	91.5	91.0	30,562,944	△ 1.9	△ 5.0

使用料・手数料

使用料は、上尾伊奈斎場つつじ苑使用料、市民体育館使用料、健康プラザ使用料等の減少により 2.9%減少した。

手数料は、構造計算適合性判定手数料、ごみ処理手数料、し尿汲取手数料等の減少により 0.4%減少した。

国庫支出金

国庫負担金は、子ども手当負担金、公立学校施設整備費国庫負担金の皆増や生活保護負担金の増加等により 72.9%増加した。

国庫補助金は、定額給付金給付事業費補助金の皆減や上尾駅周辺地区まちづくり交付金、地域活性化・経済危機対策臨時交付金の減少等により 57.5%減少した。

委託金は、子ども手当事務費交付金の皆増等により 29.3%増加した。

県支出金

県負担金は、子ども手当負担金の皆増や生活保護費負担金、障害者自立支援給付費負担金の増加等により 9.2%増加した。

県補助金は、緊急雇用創出事業費補助金が増加したものの、生産振興総合支援事業補助金、安心子ども基金保育所等整備補助金の皆減等により 2.0%減少した。

県委託金は、衆議院議員選挙費委託金が皆減したものの、国勢調査委託金、参議院議員・県議会議員選挙費委託金の皆増等により 14.9%増加した。

市 債

退職手当債、減収補てん債の発行がなかったものの、臨時財政対策債の大幅な増加のほか、庁舎建設事業債の低金利への借換えや(仮)東保健センター整備事業債などの発行により 4.2%増加した。

〔第5表〕 一般財源・特定財源の分類

(単位：千円)

<div style="border: 1px solid black; padding: 5px; width: fit-content; margin-bottom: 10px;">財源</div> <p>58,255,997</p>	<div style="border: 1px solid black; padding: 5px; width: fit-content; margin-bottom: 10px;">一般財源</div> <p>42,749,067</p> <p>73.4 %</p> <p>★前年度 69.1 %</p>	―市	税	29,991,443
		―地方譲与	税	468,771
		―利子割交付金		95,755
		―配当割交付金		51,450
		―株式等譲渡所得割交付金		17,290
		―地方消費税交付金		1,745,198
		―ゴルフ場利用税交付金		39,218
		―自動車取得税交付金		180,141
		―地方特例交付金		396,972
		―地方交付税		2,621,767
		―交通安全対策特別交付金		36,297
		―使用料及び手数料		138,395
		―国庫支出金		362,420
		―財産収入		262,121
		―寄附金		1,220
	<div style="border: 1px solid black; padding: 5px; width: fit-content; margin-bottom: 10px;">特定財源</div> <p>15,506,930</p> <p>26.6 %</p> <p>★前年度 30.9 %</p>	―繰入金	金	174,515
		―繰越金	金	1,227,696
		―諸収入		998,198
		―市債		3,940,200
		―分担金及び負担金		510,087
		―使用料及び手数料		697,441
		―国庫支出金		7,924,782
		―県支出金		3,041,523
		―財産収入		4,976
		―寄附金		6,858
―繰入金	金	70,581		
―繰越金	金	40,250		
―諸収入		709,932		
―市債		2,500,500		

〔第6表〕 自主財源・依存財源の分類

(単位：千円)

<div style="border: 1px solid black; padding: 5px; width: fit-content; margin-bottom: 10px;">財源</div> <p>58,255,997</p>	<div style="border: 1px solid black; padding: 5px; width: fit-content; margin-bottom: 10px;">自主財源</div> <p>34,833,713</p> <p>59.8 %</p> <p>★前年度 64.3 %</p>	―市	税	29,991,443	
		―分担金及び負担金		510,087	
		―使用料及び手数料		835,836	
		―財産収入		267,097	
		―寄附金		8,078	
		―繰入金	金	245,096	
		―繰越金	金	1,267,946	
		―諸収入		1,708,130	
		<div style="border: 1px solid black; padding: 5px; width: fit-content; margin-bottom: 10px;">依存財源</div> <p>23,422,284</p> <p>40.2 %</p> <p>★前年度 35.7 %</p>	―地方譲与	税	468,771
			―利子割交付金		95,755
	―配当割交付金			51,450	
	―株式等譲渡所得割交付金			17,290	
	―地方消費税交付金			1,745,198	
	―ゴルフ場利用税交付金			39,218	
	―自動車取得税交付金			180,141	
	―地方特例交付金			396,972	
	―地方交付税			2,621,767	
	―交通安全対策特別交付金			36,297	
	―国庫支出金			8,287,202	
	―県支出金			3,041,523	
	―市債			6,440,700	

5. 歳出の状況

歳出決算額 56,417,623 千円、前年度比（以下同じ）0.4%減少した。

〔第7表〕歳出決算額に対する性質別構成比・増減率等一覧表

（単位：千円）

性質別	決算額	構成比(%)	増減率(%)	主な増減理由等
人件費	12,304,276	21.8	△3.7	職員数の減
扶助費	12,865,578	22.8	38.0	子ども手当の皆増、生活保護費の増
公債費	7,681,870	13.6	7.9	平成18年度臨時財政対策債の元金償還開始による増
物件費	8,135,482	14.4	△2.7	地上デジタル放送テレビ購入費の減
維持補修費	146,016	0.3	77.2	小中学校維持補修費の増
補助費等	3,008,141	5.3	△51.7	定額給付金給付事業の皆減
普通建設事業費	6,288,389	11.2	△9.4	別記
うち補助	3,508,456	6.2	△13.9	
うち単独	2,779,933	5.0	△3.0	
繰出金	4,790,879	8.5	△3.4	別記
投資及び出資金・貸付金	678,128	1.2	△2.2	
積立金	518,864	0.9	237.2	「基金運用状況」を参照
合計	56,417,623	100.0	△0.4	

普通建設事業費

補助事業は、上尾中山道東側地区市街地再開発事業や小・中学校校舎大規模改造(耐震補強)事業の減等により13.9%減少した。

単独事業は、原新町土地区画整理事業の減等により3.0%減少した。

各款別の増減理由は、次のとおりである。

（単位：千円）

区分	22年度	21年度	増減率(%)	増減のあった主な事業の前年比
総務費	156,059	387,618	△59.7	文化センター整備・改修事業 △111,024
民生費	148,942	210,839	△29.4	民間保育所施設整備事業 △91,422
衛生費	306,977	134,469	128.3	(仮)東保健センター整備事業 197,128
農林水産業費	10,401	122,980	△91.5	農業近代化施設導入事業 △103,538
商工費	1,963,750	1,528,513	28.5	上尾駅東口ペDESTリアンデッキ拡幅事業 416,900
土木費	1,479,582	2,872,818	△48.5	上尾中山道東側地区市街地再開発事業 △656,205
消防費	363,979	130,781	178.3	消防車両整備事業 228,301
教育費	1,858,699	1,549,855	19.9	小学校校舎改築事業(富士見小学校) 694,114

繰出金

各会計への繰出額は、次のとおりである。

(単位：千円)

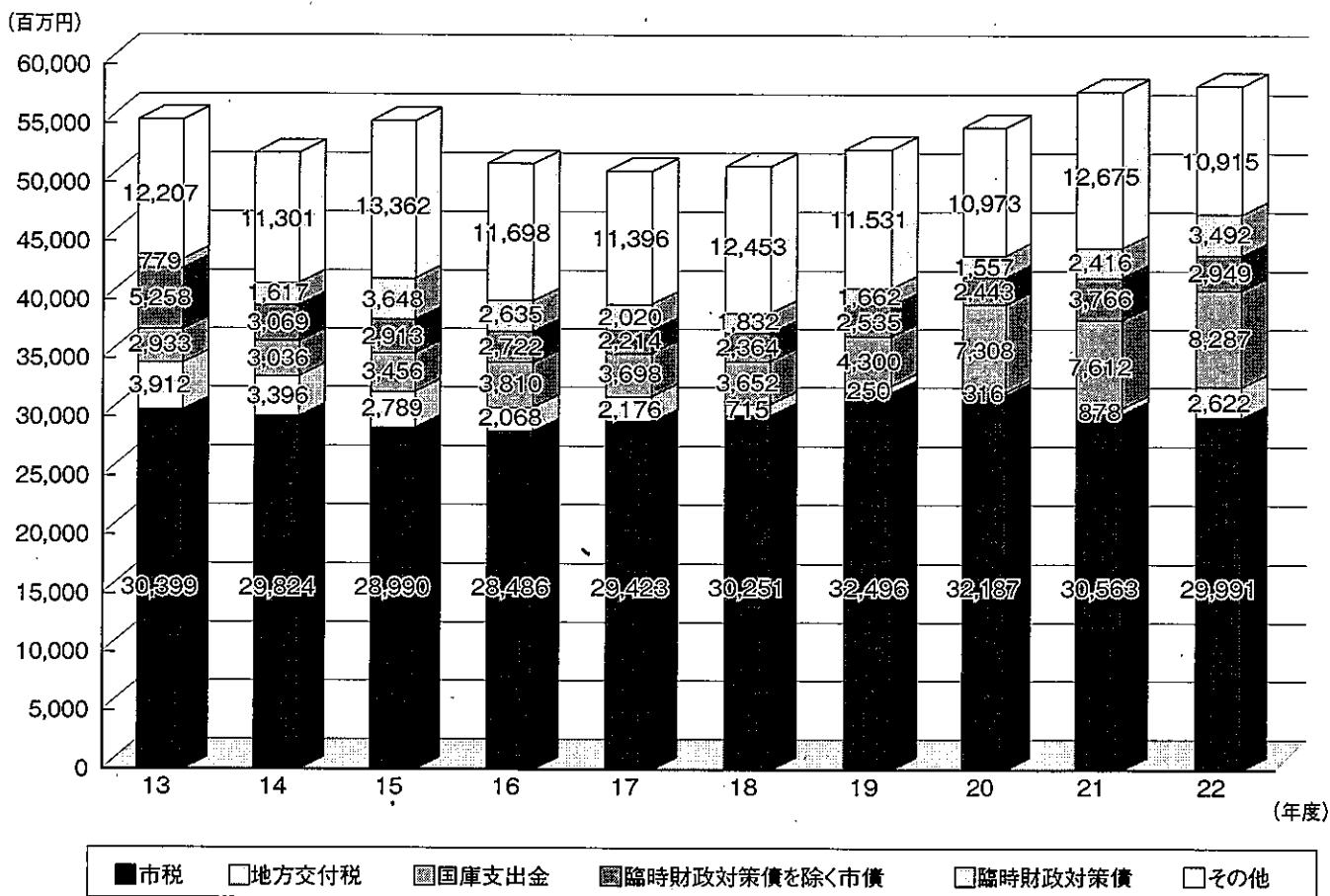
区 分	22年度	21年度	増減率 (%)
国民健康保険特別会計	2,017,353	2,108,461	△ 4.3
公共下水道事業特別会計	1,106,285	1,260,703	△ 12.2
介護保険特別会計	1,472,955	1,406,401	4.7
後期高齢者医療特別会計	194,286	182,459	6.5

〔第8表〕歳出決算額に対する目的別構成比・増減率等一覧表

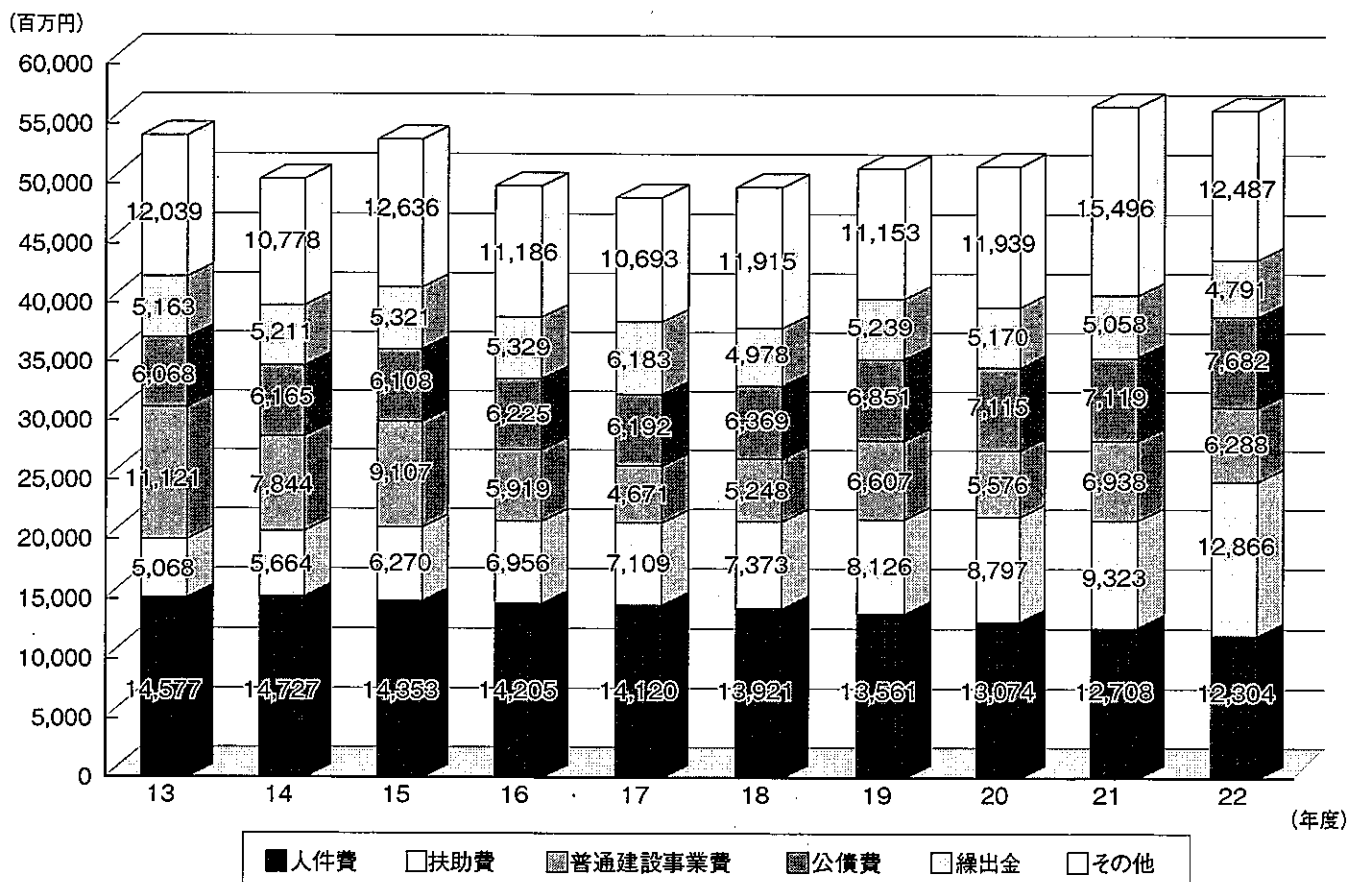
(単位：千円)

目的別	決算額	構成比 (%)	増減率 (%)	主な増減理由等
議会費	378,894	0.7	△0.6	議員報酬の減
総務費	7,851,991	13.9	△27.9	定額給付金給付事業の皆減
民生費	20,935,719	37.1	18.7	扶助費の増
衛生費	4,449,408	7.9	2.6	(仮)東保健センター整備事業の皆増
農林水産業費	165,859	0.3	△42.0	農業近代化施設導入事業の減
商工費	2,433,498	4.3	17.9	上尾駅東口ペDESTリアンデッキ拡幅事業の増
土木費	4,083,339	7.3	△28.1	上尾中山道東側地区市街地再開発事業の減
消防費	2,614,016	4.6	8.5	消防車両整備事業の増
教育費	5,823,029	10.3	△0.3	校舎大規模改造(耐震補強)事業の減
公債費	7,681,870	13.6	7.9	元利償還金の増
合計	56,417,623	100.0	△0.4	

〈図1〉市税・地方交付税・国庫支出金・市債の額及び構成比の推移



〈図2〉人件費・扶助費・普通建設事業費・公債費・繰出金の額及び構成比の推移



6. 普通会計の財政構造

普通会計とは「財政比較や統一的判断を容易にするために、地方財政統計に用いられる会計区分」であり、本市においては、一般会計から特別会計への繰出金の一部等を控除したものとなっている。

(1) 財政力指数

普通交付税算定に用いた基準財政収入額を基準財政需要額で除して得た数値の3か年平均値をいい、地方公共団体の財政力を示す指数として用いられる。

財政力指数が単年度で1を超える場合には、普通交付税の不交付団体となる。また、1以下であっても1に近い団体ほど普通交付税算定上のいわゆる留保財源が大きいことになり、財源に余裕があるといえることができる。

平成22年度の財政力指数は0.960（臨時財政対策債振替前は0.876）となり、前年度を0.037ポイント下回った。

(算式)

平成20年度基準財政収入額 (25,735,043千円)	= 0.998	平成21年度基準財政収入額 (24,558,284千円)	= 0.973
平成20年度基準財政需要額 (25,792,016千円)	(ア)	平成21年度基準財政需要額 (25,230,817千円)	(イ)
平成22年度基準財政収入額 (22,728,017千円)	= 0.909	(ア) + (イ) + (ウ)	= 0.960
平成22年度基準財政需要額 (25,004,275千円)	(ウ)	3	(22年度財政力指数)

○ 財政力指数の推移

18年度	19年度	20年度	21年度	22年度
0.946	0.976	1.000	0.997	0.960

(2) 経常収支比率

財政構造の弾力性を測定するもので、人件費、扶助費、公債費等の経常的経費に、地方税等の一般財源がどの程度使われているかを示す指標である。

平成22年度の経常収支比率は92.5%となり、前年度を0.8ポイント下回った。これは、経常的経費に充当した一般財源(分子)については、生活保護費をはじめとした扶助費や公債費が増加しているため、約15億7千万円増加したにもかかわらず、経常一般財源等(分母)が、地方交付税・臨時財政対策債の増加により約20億円増加したことによる。

(算式)

$\frac{\text{経常的経費に充当した一般財源}}{\text{経常一般財源収入総額} + \text{減収補てん債特例分} + \text{臨時財政対策債}} \times 100$
--

○ 経常収支比率の推移

(単位：%)

18年度	19年度	20年度	21年度	22年度
91.1	93.5	94.2	93.3	92.5

(3) 市債現在高

平成22年度の市債発行額は6,440,700千円であり、元金償還額は6,710,753千円であるため、差し引き270,053千円の減となった。

よって、平成22年度末の市債現在高は59,806,665千円（前年度比0.4%減）となった。

(単位：千円)

18年度末	19年度末	20年度末	21年度末	22年度末
63,383,100	61,957,647	59,972,890	60,076,718	59,806,665

(4) 健全化判断比率・資金不足比率

制度の背景

「地方公共団体の財政の健全化に関する法律」(平成19年法律第94号)により、平成19年度決算より健全化判断比率(①実質赤字比率、②連結実質赤字比率、③実質公債費比率、④将来負担比率)及び資金不足比率を算定し、監査委員の審査に付し、その意見を付けて議会に報告し、公表することとなっている。

この健全化判断比率のうちいずれかが早期健全化基準以上である場合には「財政健全化計画」を、また、財政再生基準以上である場合には「財政再生計画」を策定して健全化に努めることになる。

同様に、資金不足比率については経営健全化基準以上である場合には「経営健全化計画」を策定して健全化に努めることになる。

なお、これら比率の対象を図示すると以下のとおりである。

上尾市		一部事務組合	広域連合	地方三公社	第三セクター
一般会計	特別会計	埼玉県都市競艇組合 埼玉県市町村総合事務組合 上尾、桶川、伊奈衛生組合	彩の国さいたま人づくり広域連合 埼玉県後期高齢者医療広域連合	上尾市土地開発公社	(財)上尾市地域振興公社 上尾都市開発㈱ (財)上尾市勤労者福祉サービスセンター 上尾市青果低温貯蔵㈱ 埼玉県信用保証協会
普通会計	公営事業会計 (国保・老健・介護・後期高齢) うち公営企業会計 (工業・下水道・水道)				
実質赤字比率					
連結実質赤字比率					
実質公債費比率					
将来負担比率					
資金不足比率					

算定結果

(単位：%)

		平成22年度 算定値	平成21年度 算定値	早期健全化基 準	財政再生 基 準
健全化判断比率	実質赤字比率	—	—	11.60	20.00
	連結実質赤字比率	—	—	16.60	35.00
	実質公債費比率	7.1	6.6	25.0	35.0
	将来負担比率	83.3	89.0	350.0	設定なし

※ 実質赤字比率と連結実質赤字比率は、赤字でない限り比率がないものとされる(「—」と表示)。

		平成22年度 算定値	平成21年度 算定値	経営健全化 基 準
資金不足比率	水道事業会計	—	—	20.0
	工業住宅団地特会	—	—	
	公共下水道特会	—	—	

※ 資金不足比率は、資金不足額が発生しない限り比率がないものとされる(「—」と表示)。

① 実質赤字比率

一般会計等の実質赤字額の標準財政規模に対する比率で、黒字か赤字かを判断する指標である。
平成 22 年度は、平成 21 年度に引き続き赤字ではないため、本比率は算出されない。

(算式)

$$\frac{\text{実質赤字額 (A+B+C)}}{\text{標準財政規模 (D)}}$$

A=繰上充用額 (歳入不足のため、翌年度歳入を繰り上げて充用した額)

B=支払繰延額 (実質上歳入不足のため、支払を翌年度に繰り延べた額)

C=事業繰越額 (実質上歳入不足のため、事業を繰り越した額)

D=標準財政規模 (臨時財政対策債発行可能額を含む)

② 連結実質赤字比率

公営事業会計 (各特別会計) を含めた全ての会計の連結実質赤字額 (又は資金の不足額) の標準財政規模に対する比率で、この指標によって、国民健康保険や公共下水道事業などの公営事業会計を含めた上尾市全体の財政運営状況が分かる。

平成 22 年度は、平成 21 年度に引き続き赤字ではないため、本比率は算出されない。

(算式)

$$\frac{\text{連結実質赤字額 ((E+F) - (G+H))}}{\text{標準財政規模 (D)}}$$

連結実質赤字額=

E=一般会計及び公営企業以外の特別会計 (国民健康保険・老人保健・介護保険・後期高齢者医療) のうち、実質赤字を生じた会計の実質赤字の合計額

F=公営企業の特別会計 (工業住宅団地開発事業・公共下水道事業・水道事業) のうち、資金の不足額を生じた会計の資金の不足額の合計額

G=一般会計及び公営企業以外の特別会計 (国民健康保険・老人保健・介護保険・後期高齢者医療) のうち、実質黒字を生じた会計の実質黒字の合計額

H=公営企業の特別会計 (工業住宅団地開発事業・公共下水道事業・水道事業) のうち、資金の剰余額が生じた会計の資金の剰余額の合計額

③ 実質公債費比率

一般会計等が負担する元利償還金と準元利償還金の標準財政規模に対する比率である。

収入のうち、どのくらいを借金の返済に充てているかを示すもので、一部事務組合、広域連合等の返済に対する負担も計上される。

平成 22 年度の算定値は 7.1% で、前年度を 0.5 ポイント上回る結果となったが、これは、実質公債費比率を算定する基礎となる公債費等が、平成 21 年度に比べ約 2 千万円増加したことなどの影響によるものである。

なお、公債費は平成 22 年度にピークを迎え、平成 23 年度以降は減少に転じることから、今後、実質公債費比率も低下する見込みとなっている。

算定結果は、早期健全化基準 (25.0%) や財政再生基準 (35.0%) と照らしても問題のない値であり、また、地方債の発行について総務大臣などの許可が必要となる基準 (18.0%) よりも低い値である。

(算式)

$$\frac{(I+J) - (K+L)}{\text{標準財政規模 (D) - L}} \text{ の 3 か年平均}$$

I=地方債の元利償還金 (繰上償還等を除く)

J=地方債の元利償還金に準ずるもの

K=元利償還金等に充てられる特定財源

L=元利償還金・準元利償還金に係る基準財政需要額算入額

④ 将来負担比率

いわゆるストックの指標として、一般会計等が将来負担すべき地方債や債務負担行為などの実質的な負債の標準財政規模に対する比率であり、一般会計に加え公営事業会計、一部事務組合、広域連合、地方三公社及び第三セクターなどを含めた全体の実質的な負担を把握しようとするものである。一般会計等が抱えている負債が、一般会計等の標準的な年間収入の何年分かを示している。

平成22年度の算定値は83.3%で、前年度を5.7ポイント下回る結果となったが、これは、地方債残高が約2億7千万円減少(地方債新規発行64億4千万円、償還額67億1千万円)したことや、充当可能基金が約5億9千万円増加したことなどにより、将来負担すべき額(将来負担額－充当可能財源)が約12億3千万円減少したことなどによるものである。

算定結果は、早期健全化基準(350.0%)と照らして問題のない値である。

(算式)

$$\frac{\text{将来負担額 (M)} - (\text{充当可能基金額 (N)} + \text{特定財源見込額 (O)} + \text{地方債現在高等に係る基準財政需要額算入額 (P)})}{\text{標準財政規模 (D)} - \text{元利償還金・準元利償還金に係る基準財政需要額算入額 (L)}}$$

(M) 将来負担額の内容

- ① 一般会計等の地方債現在高
- ② 債務負担行為に基づく支出予定額(地方財政法第5条各号の経費等に係るもの)
- ③ 一般会計等以外の会計の地方債の元金償還に充てる一般会計等からの繰入見込額
- ④ 当該団体が加入する組合等の地方債の元金償還に充てる当該団体からの負担等見込額
- ⑤ 退職手当支給予定額(全職員に対する期末要支給額)のうち一般会計等の負担見込額
- ⑥ 設立した一定の法人の負債の額、その者のために債務を負担している場合の当該債務のうち、当該法人等の財務・経営状況を勘案した一般会計等の負担見込額
- ⑦ 連結実質赤字額
- ⑧ 組合等の連結実質赤字額相当額のうち一般会計等の負担見込額

⑤ 資金不足比率

公営企業の資金不足を公営企業の事業規模である料金収入の規模と比較し、経営状況の深刻度を示すものである。本市においては、水道事業会計、工業住宅団地開発事業特別会計及び公共下水道事業特別会計が対象である。

平成22年度はいずれの会計も資金不足ではないため、本比率は算出されない。

(算式)


$$\frac{\text{資金の不足額}}{\text{事業の規模}}$$

資金の不足額


- ・法適用企業 (流動負債 + 建設改良費以外の経費の財源に充てるために起こした地方債現在高 - 流動資産) - 解消可能資金不足額
- ・法非適用企業 (繰上充用額 + 支払繰延額・事故繰越額 + 建設改良費以外の経費の財源に充てるために起こした地方債現在高) - 解消可能資金不足額

一般会計款別予算執行状況

及び所属別の主な事業実績報告書



1 議 会 費



所管課 議会費 … 議会事務局庶務課 / 議事調査課

(款) 1 議会費 (項) 1 議会費

(目) 1 議会費

(単位: 千円)

所属名	事業名	決算額	実施内容等
議事調査課	会議録関係事務事業	5,675	<p>【会議録の発行】</p> <ul style="list-style-type: none"> ・定例会、臨時会ごとに作成(定例会4回、臨時会1回) ・CD-ROM版を年4回、1回当たり40部作成し配布(議員閲覧用等) ・会議録をインターネットに掲載 <p>【本会議場等システム保守点検業務委託】</p> <ul style="list-style-type: none"> ・本会議場及び全員協議会室、第一、第二委員会室設置の会議システムの保守業務
議事調査課	議会報編集発行事業	4,995	<p>【あげお議会だよりの発行】</p> <ul style="list-style-type: none"> ・定例会ごとに発行: 年4回(5, 8, 11, 2月) ・A4判、2色刷り <p>【あげお議会だよりテープ版作成】</p> <ul style="list-style-type: none"> ・視覚障害者のために、あげお議会だよりのテープ版の作成、発送 ・送付対象者: 27人
議事調査課	本会議録マイクロフィルム・電子化事業	3,245	<ul style="list-style-type: none"> ・劣化の進む本会議会議録のマイクロフィルム化及び電子化 ・昭和26年、昭和30年～45年の会議録25冊を実施 <p>《歳入》 県補助金(10/10) 3,245</p>

2 総務費

予算現額

8,004,474 千円

決算額

7,851,991 千円

(執行率 98.1 %)

所管課

総務管理費 秘書室／総合政策課／財政課／自治振興課
 広報課／男女共同参画課／庶務課／職員課
 IT推進課／用地管財課／契約検査課
 人権推進課／青少年課／少年愛護センター
 社会福祉課／市民安全課／出納室
 徴税費 市民税課／資産税課／納税課
 戸籍住民基本台帳費 ... 市民課
 選挙費 選挙管理委員会事務局
 統計調査費 庶務課
 監査委員費 監査委員事務局

(款) 2 総務費 (項) 1 総務管理費

(目) 1 一般管理費

(単位:千円)

所属名	事業名	決算額	実施内容等
庶務課	ISO 9001 認証維持事業	1,077	<ul style="list-style-type: none"> ・ ISO9001 認証維持のためのシステム運用支援業務の委託 ・ ISO9001 定期・移行審査の実施
庶務課	情報公開・個人情報保護制度運営事業	2,477	<ul style="list-style-type: none"> ・ 情報公開・個人情報保護審査会及び運営審議会の開催 ・ 情報公開コーナー運営管理業務の委託
職員課	産業医・衛生委員会事業	3,265	<ul style="list-style-type: none"> ・ 産業医を委嘱し、職員の衛生管理業務を実施 本庁舎、教育委員会、中学校給食共同調理場・大石中・大石小、上尾中、西貝塚環境センター・消防本部・水道部に各1人 計5人
職員課	職員健康管理事業	19,408	<ul style="list-style-type: none"> ・ 定期健康診断 8月、1月 1,639人 ・ 保育士特殊健康診断 319人 ・ 重量物取扱者特殊健康診断 27人 ・ VDT作業特殊健康診断 38人 ・ B型肝炎抗体検査 15人・予防接種 11人 ・ 雇入時外健康診断 14人 ・ 破傷風予防接種 11人 ・ 研修前健康診断 2人
職員課	職員研修事業	7,052	<p>【基本研修(階層別研修) 557人】</p> <p>新規採用職員研修(事前、第Ⅰ、Ⅱ課程)、主事・技師級研修(第Ⅰ、Ⅱ課程)、主任級研修(第Ⅰ、Ⅱ課程)、主査級研修(第Ⅰ、Ⅱ課程)、副主幹級研修、管理者研修</p> <p>【特別研修 451人】</p> <p>新規採用職員指導者研修、研修推進委員主催研修(マナーアップ、人権問題)、法律講座「民法」「行政法」、職員教養セミナー、セクハラ防止研修、職員オープンセミナー、非常勤職員研修、職員救命講習、タイムマネジメント</p> <p>【派遣研修 304人】</p> <p>自治大学校、市町村アカデミー、国土交通大学校、彩の国さいたま人づくり広域連合自治人材開発センター、埼玉県県土整備部、日本経営協会等</p> <p>【自主研修 98人】</p> <p>自主研修グループ、通信教育助成等</p> <p>【職場研修助成 46人】</p> <p>子ども家庭課</p>
職員課	人事評価事業	712	<ul style="list-style-type: none"> ・ 人事評価評価者研修 376人(新任評価者研修、フォローアップ研修)

◇ 常勤一般職員の動態及び職種別人員・平均給料額等調

1. 職員動態（平成22年4月1日～平成23年3月31日）

採 用			退 職		
年齢区分（歳）	一般職員 （人）	うち技能労務職	年齢区分（歳）	一般職員 （人）	うち技能労務職
19	2	0	20以上25未満	1	0
20	5	0	25以上30未満	2	1
21	2	0	30以上35未満	1	0
22	23	0	35以上40未満	3	0
23	7	0	40以上45未満	1	0
24	5	0	45以上50未満	3	0
25	4	0	50以上52未満	3	0
26以上28未満	8	0	52以上54未満	1	0
28以上30未満	3	0	54	1	0
30以上35未満	11	2	55	4	0
35以上40未満	12	1	56	2	0
40以上45未満	3	0	57	7	0
45以上50未満	0	0	58	3	0
50以上60未満	4	0	59	10	0
60以上	0	0	60以上	49	5
計	90	3	計	91	6

※一般職員には教育公務員を含む。平成22年4月1日現在 職員数 1,442人（給与支給対象者 1,441人）

平成23年4月1日現在 職員数 1,427人（給与支給対象者 1,425人）

2. 職種別人員・平均給料月額・平均年齢調

職 種	平成23年4月1日			平成22年4月1日			比 較		
	人員 （人）	平均 給料 月額 （百円）	平均 年齢 （年月）	人員 （人）	平均 給料 月額 （百円）	平均 年齢 （年月）	人員 （人）	平均 給料 月額 （百円）	平均 年齢 （年月）
一般行政職	659	3,517	44.06	675	3,594	45.04	△16	△77	△0.10
税務職	96	3,027	38.04	95	3,110	39.04	1	△83	△1.00
薬剤師・医療 技術職	7	3,301	40.05	9	2,981	36.05	△2	320	4.00
看護・保健職	28	2,916	36.00	27	3,009	37.01	1	△93	△1.01
福祉職	192	2,911	36.11	190	3,048	38.09	2	△137	△1.10
消防職	258	3,334	40.10	260	3,307	40.05	△2	27	0.05
企業職	46	3,707	47.00	45	3,852	48.08	1	△145	△1.08
技能労務職	114	3,173	46.08	116	3,182	46.08	△2	△9	0.00
小中学校（幼 稚園）教育職	6	2,883	35.03	5	3,001	36.09	1	△118	△1.06
その他教育職	19	4,117	47.01	19	4,147	47.10	0	△30	△0.09
計	1,425	3,340	42.06	1,441	3,403	43.02	△16	△63	△0.08

(目) 2 文書広報費

(単位: 千円)

所属名	事業名	決算額	実施内容等
広報課	広報誌等作製・発行事業	36,372	・月1回1日発行、2色刷り、A4判28～36ページ 《歳入》 広報誌広告料 1,325
広報課	転入者用市民便利帳作製事業	866	・平成23年3月発行、2色刷り、A4判56ページ、 6,000部

(目) 5 財産管理費

(単位: 千円)

所属名	事業名	決算額	実施内容等
用地管財課	本庁舎・別館維持管理事業	174,832	・設備管理業務(設備運転監視及び保全、消防用設備保守点検、昇降機設備保守ほか) ・清掃業務(本庁舎、第3別館、地下駐車場ほか) ・庁舎警備業務(常駐警備、土日階段警備) ・駐車場管理業務(駐車場警備、整理) ・受付案内業務(8時30分～17時15分) ・電話交換業務(平日:8時20分～17時25分、土日:8時30分～17時15分)
用地管財課	公有財産台帳整備事業	19,478	・「公会計の整備推進」の趣旨に基づき、公有財産の調査を実施し、公有財産台帳の整備を行い、台帳管理システムを構築 《歳入》 県補助金(10/10) 19,478
契約検査課	電子入札システム管理運営事業	2,066	・埼玉県電子入札共同システムから建設工事等の業者登録情報のデータ移行を実施

(目) 6 企画費

(単位: 千円)

所属名	事業名	決算額	実施内容等
総合政策課	地域振興公社補助事業	90,321	・財団法人上尾市地域振興公社への補助
総合政策課	行政改革推進事業	114	・第7次上尾市行政改革大綱・行政改革実施計画の策定及び冊子の作成
総合政策課	第5次上尾市総合計画策定事業	5,047	・平成23～32年度を計画期間とする第5次上尾市総合計画の基本構想・前期基本計画の策定及び冊子の作成 総合計画審議会 第2～7回開催 あげお近未来☆市民会議 第11～15回開催 地域別意見交換会 市内6地域で実施 市民コメント実施 12月定例会議案提出・可決 冊子作成(冊子700部、ダイジェスト2,000部)

(目) 7 情報推進費

(単位:千円)

所属名	事業名	決算額	実施内容等
IT推進課	情報系ネットワーク設備運用管理事業	78,178	<ul style="list-style-type: none"> ・上尾市イントラ LAN 保守、LGWAN 設備保守業務委託 ・情報系ネットワーク機器、LGWAN サービス提供設備借上 ・スーパーワイド LAN 回線(84 回線)等使用料 ・ウィルス対策等ライセンス契約 ・情報系ネットワーク設備工事
IT推進課	基幹系システム運用管理事業	264,048	<p>【業務委託】</p> <ul style="list-style-type: none"> ・連続用紙用プリンタ保守 ・基幹系連携機器保守 ・コンビニ収納用プリンタ保守 ・国税連携に伴うシステム改修 <p>【機器借上】</p> <ul style="list-style-type: none"> ・基幹系システム機器 ・基幹系連携機器 ・基幹系端末機器

(目) 9 自治振興費

(単位:千円)

所属名	事業名	決算額	実施内容等
自治振興課	集会所等整備補助事業	10,040	<ul style="list-style-type: none"> ・浅間台会館修繕工事(トイレ) 1,500 ・西宮下三丁目自治会別館修繕工事(外壁、外構) 403 ・井戸木記念会館修繕工事(トイレ、内装) 5,000 ・北中地公民館修繕工事(トイレ、内装) 1,500 ・むつみ水交自治会館修繕工事(屋根) 680 ・原市六区集会所修繕工事(トイレ、内装) 512 ・柏座町内会公民館修繕工事(トイレ) 445
自治振興課	国際交流協会支援事業	2,900	<ul style="list-style-type: none"> ・上尾市国際交流協会の支援 外国籍市民を対象とした「にほんご教室」、国際交流イベント「あげおワールドフェア 2010」等の主催や市内の国際交流の推進を担う他団体の支援 ・あげおワールドフェア 2010(世界各国の文化、歴史、自然などの紹介) 平成 22 年 10 月 11 日(祝) 会場 文化センター 参加者 約 8,000 人
自治振興課	外国籍市民支援事業	1,882	<ul style="list-style-type: none"> ・外国籍市民のための相談窓口の設置 受理件数 302 件

(目) 10 市民相談費

(単位:千円)

所属名	事業名	決算額	実施内容等
自治振興課	市民相談事業	1,846	<ul style="list-style-type: none"> ・特別相談受付件数 620 件 (法律相談 291、司法書士相談 125、行政相談 4 行政書士相談 68、税務相談 55、住宅増改築相談 7、不動産相談 70) ・市民相談受理件数 2,788 件 (借地・借家 40、家庭 912、金銭 108、損害賠償 44、近隣関係 97、その他 1,587)

(目) 11 人権推進費

(単位:千円)

所属名	事業名	決算額	実施内容等
人権推進課	人権啓発推進事業	584	・「上尾市人権尊重都市宣言」の趣旨を踏まえ、広く人権啓発を目的にさまざまな人権をテーマとして市民交流を図る事業を推進 【ヒューマンライツミーティング21】 会場:上尾市コミュニティセンター 内容:人権講演会、交流事業等、参加者500人

(目) 12 青少年育成費

(単位:千円)

所属名	事業名	決算額	実施内容等
青少年課	放課後児童健全育成事業	216,600	・放課後児童クラブの運営委託、補助 《歳入》 県補助金(2/3) 79,703(国庫補助対象分) 県補助金(1/3) 13,743(県単対象分)
青少年課	特別支援学校放課後児童対策事業	7,740	・特別支援学校へ通う児童、生徒を対象とした民設民営の放課後児童クラブへの補助 《歳入》 県補助金(1/3) 2,256
青少年課	学童保育所移転整備事業	40,215	・上尾小学童保育所の小学校内への新築・移転工事 《歳入》 県補助金(定額) 10,000 市債 21,100
青少年課	青少年育成連合会補助事業	6,200	・上尾市青少年育成連合会への補助

(目) 13 青少年センター運営費

(単位:千円)

所属名	事業名	決算額	実施内容等
青少年課	青少年センター維持管理事業	9,626	・青少年センター運営費 延べ利用者数 15,722人

(目) 14 少年愛護センター運営費

(単位:千円)

所属名	事業名	決算額	実施内容等
少年愛護センター	街頭補導活動事業	11,791	・補導回数 397回(午前・午後・夜間) ・従事した補導委員 延べ2,783人 ・補導した少年数 677人
少年愛護センター	少年相談事業	604	・少年相談(電話 302件、面接 18件)

(目) 15 コミュニティセンター運営費

(単位:千円)

所属名	事業名	決算額	実施内容等
自治振興課	コミュニティセンター管理運営事業	83,645	・コミュニティセンター管理運営委託(指定管理)等
自治振興課	コミュニティセンター整備・改修事業	1,680	・自動火災報知設備改修工事

(目) 16 文化センター運営費

(単位:千円)

所属名	事業名	決算額	実施内容等
自治振興課	文化センター管理運営事業	139,759	・文化センター管理運営委託(指定管理)等

(目) 18 交通対策費

(単位:千円)

所属名	事業名	決算額	実施内容等
市民安全課	埼玉新都市交通駅舎等施設整備事業	18,200	・ニューシャトル車両の1編成(6両)分購入補助
市民安全課	バス輸送充実事業	122,375	<p>【上尾市運行バス】</p> <ul style="list-style-type: none"> ・上尾駅←→東大宮駅間 16往復32便 毎日運行 ・西上尾第二団地←→県立リハビリテーションセンター間 8往復16便 毎日運行 <p>【上尾市内循環バス(ぐるっとくん)】</p> <ul style="list-style-type: none"> ・大石循環12便(うち藤波地区7便) ・大谷循環14便(うち戸崎地区9便) ・平方循環9便(うち恵和園へ6便) ・原市循環12便(うち瓦葺地区5便、原市南部地区4便) ・上平循環12便(うち菅谷北部地区4便) ・東西循環10便 <p>計69便 毎日運行 22年度延べ乗車人員435,463人(1日平均1,193人)</p> <p>【上尾市ノンステップバス導入促進事業費補助】</p> <ul style="list-style-type: none"> ・上尾市内を運行する路線バスにノンステップバスを導入するにあたりバス購入費の一部を補助
市民安全課	放置自転車対策事業	18,235	<p>【放置自転車撤去委託】</p> <ul style="list-style-type: none"> ・12回1,484台を撤去移送 <p>【駅周辺放置自転車整理指導委託】</p> <ul style="list-style-type: none"> ・シルバー人材センターに委託し、整理指導員を配置して駅周辺に自転車等を放置しないように整理指導を実施 <p>上尾駅:8人(AM6:45~AM9:45) 北上尾駅:6人(AM7:00~AM10:00) 原市駅:1人(AM7:00~AM9:00) 沼南駅:1人(AM7:00~AM9:00)</p>
市民安全課	交通安全施設整備・管理事業	75,435	<p>【道路照明灯等設置工事】</p> <ul style="list-style-type: none"> ・20W 共架式(94基)、ポール式(3基) ・80W 共架式(26基)、ポール式(2基) ・LED(5基) <p>【道路反射鏡設置工事】</p> <ul style="list-style-type: none"> ・φ600(6基) ・φ800(32基) <p>【交通安全施設工事】</p> <ul style="list-style-type: none"> ・視線誘導標(17ヶ所) <p>【区画線標示工事】</p> <ul style="list-style-type: none"> ・49ヶ所

(目) 18 交通対策費

(単位:千円)

所属名	事業名	決算額	実施内容等
市民安全課	交通安全施設点検及び台帳整備事業	2,391	・市内道路照明灯 11,953 基の点検作業と電子台帳の整備 《歳入》 県補助金(10/10) 2,399(人件費分含む)

(目) 19 防災防犯対策費

(単位:千円)

所属名	事業名	決算額	実施内容等
総合政策課	避難者支援・震災対策事業	2,380	・東日本大震災に係る震災対策関連費 (3月16日～31日16世帯58人避難者受け入れ) 避難所施設修繕料(イコス上尾) 避難所施設警備委託(ことぶき荘) ほか
市民安全課	総合防災訓練実施事業	2,267	・平成22年度第30回上尾市総合防災訓練 平成22年8月29日(日) 上尾市立原市小学校 参加人数 934人 ・訓練は、綾瀬川断層を震源とする大地震により、市内全域にわたり大きな被害が発生したとの想定のもと、自主防災会など住民による避難訓練・情報伝達訓練を重点に置き、ライフラインなど防災関連機関との連携を検証
市民安全課	全国瞬時警報システム(J-ALERT)整備事業(繰越明許)	5,628	・国からの緊急性の高い情報を受信し、防災無線を自動的に起動させ、即座に市民に情報を伝えるシステムを整備 《歳入》 県補助金(10/10) 5,628

(目) 20 児童館運営費

(単位:千円)

所属名	事業名	決算額	実施内容等
青少年課	児童館アッピーランド管理運営事業	43,524	・児童館アッピーランド管理運営委託(指定管理)等
青少年課	児童館こどもの城管理運営事業	51,083	・児童館こどもの城管理運営委託(指定管理)等

(目) 21 男女共同参画費

(単位:千円)

所属名	事業名	決算額	実施内容等
男女共同参画課	男女平等意識啓発事業	2,815	【男女共同参画推進センターの事業】 ・センター協力員2人(非常勤特別職) ・男女共同参画の意識啓発講座等の開催 女性のための再就職支援セミナー外6事業を実施 延べ参加者数226人 【男女共同参画情報紙の発行】 ・「Duet」32号全戸配布 年1回3月発行 【男女共同参画審議会の運営】 ・男女共同参画審議会の開催4回

(目) 21 男女共同参画費

(単位：千円)

所属名	事業名	決算額	実施内容等
男女共同参画課	女性のための相談体制充実事業	1,425	<ul style="list-style-type: none"> 女性のための相談 女性が抱えるさまざまな悩みの相談に専門のカウンセラーが対応 相談日：毎週水曜日(第5水曜日を除く) 相談実施件数 185 件 女性のための法律相談 女性の弁護士が対応 相談日：毎月第3火曜日 相談実施件数 51 件

(目) 22 イコス上尾運営費

(単位：千円)

所属名	事業名	決算額	実施内容等
自治振興課	イコス上尾管理運営事業	62,592	・イコス上尾管理運営委託(指定管理)等
自治振興課	イコス上尾整備・改修事業	1,974	・火災報知設備改修工事

(目) 23 市民活動支援センター運営費

(単位：千円)

所属名	事業名	決算額	実施内容等
自治振興課	市民活動支援センター運営事業	2,425	<ul style="list-style-type: none"> 市民活動支援センターの管理運営 利用者数 3,948 人 利用登録団体数 73 団体 市民活動支援事業 公開講座「シニア世代の社会貢献入門」 平成 22 年 11 月 27 日、12 月 4 日 会場 文化センター 参加者 延べ 126 人 《歳入》 県補助金(10/10) 9,987(人件費分含む)

(款) 2 総務費 (項) 2 徴税費

(目) 2 賦課徴収費

(単位：千円)

所属名	事業名	決算額	実施内容等
納税課	コンビニエンスストア収納事業	11,500	<ul style="list-style-type: none"> 平成 21 年 4 月開始 市税コンビニ納付件数 190,465 件(26.1%) 収納額 3,394,917
納税課	収納サポートセンター運営事業	2,402	<ul style="list-style-type: none"> 平成 21 年 7 月 23 日、収納サポートセンター開所 非常勤嘱託職員の電話催告員 3 人が、土・日を中心に週 4 日、市税等の現年度滞納者に電話による催告を実施 オートコール(自動架電)システムを活用 延べコール件数 約 36,000 件(内通話数 約 10,000 件、公金コールを含む)

(款) 2 総務費 (項) 3 戸籍住民基本台帳費

(目) 1 戸籍住民基本台帳費

(単位:千円)

所属名	事業名	決算額	実施内容等
市民課	戸籍・住民基本台帳事務事業	11,831	【事務取扱件数】 ・戸籍届出(出生・婚姻・離婚・死亡等)及び戸籍処理件数 9,731 件 ・住民基本台帳法に基づく届出(転入・転居・転出等)件数及び処理件数 45,400 件 ・住民基本台帳法及び戸籍法等に基づく諸証明の交付件数 282,731 件 ・印鑑登録取扱件数(登録・廃止) 18,391 件 ・外国人登録取扱件数(新規登録・引換交付・再交付等) 8,133 件 ・住居表示の届出件数(新築・変更等) 172 件 ・人口動態統計用調査票作成件数 4,959 件 《歳入》 手数料 50,781 国庫委託金 4,627 県委託金等 319
市民課	住居表示台帳電子化事業	6,930	・すべての住居表示台帳を電子化 《歳入》 県補助金(10/10) 6,930
市民課	住居表示地域街区表示板管理台帳作成事業	7,875	・街区表示板交換添架 527 ヶ所 ・街区表示板新規添架 474 ヶ所 《歳入》 県補助金(10/10) 7,875

(款) 2 総務費 (項) 4 選挙費

(目) 3 参議院議員選挙費

(単位:千円)

所属名	事業名	決算額	実施内容等
選挙管理委員会事務局	参議院議員選挙事業	46,927	【参考】 ・参議院議員通常選挙(平成 22 年 6 月 24 日公示・平成 22 年 7 月 11 日執行) 投票率 57.14%(選挙区)、57.14%(比例代表) 《歳入》 県委託金 46,926

(目) 4 県議会議員選挙費

(単位:千円)

所属名	事業名	決算額	実施内容等
選挙管理委員会事務局	県議会議員選挙事業	11,726	【参考】 ・埼玉県議会議員一般選挙(平成 23 年 4 月 1 日告示・平成 23 年 4 月 10 日執行) 《歳入》 県委託金 10,727

(款) 2 総務費 (項) 5 統計調査費

(目) 2 基幹統計調査費

(単位: 千円)


所属名	事業名	決算額	実施内容等
庶務課	基幹統計調査事業	79,285	【学校基本調査】 ・調査対象: 私立幼稚園 21 園、専修学校 5 校 《歳入》 県委託金 26 【工業統計調査】 ・調査員 21 人、指導員 1 人、調査対象 555 件 《歳入》 県委託金 808 【国勢調査】 ・調査員 1,114 人、指導員 157 人 《歳入》 県委託金 78,450

(款) 2 総務費 (項) 6 監査委員費

(目) 1 監査委員費

(単位: 千円)

所属名	事業名	決算額	実施内容等
監査委員事務局	監査事務事業	3,014	【平成 22 年度監査実績(監査委員 3 人)】 ・定期監査(実施期間/10 月～翌 3 月) (監査対象: 68 課、4 小学校、3 中学校、5 保育所) ・財政援助団体等監査(実施月/6 月) (監査対象団体: 社会福祉法人上尾市社会福祉協議会) ・行政監査(実施月/10 月) (監査のテーマ: 図書館運営について) ・例月現金出納検査(実施月/毎月末) (検査対象: 一般会計、特別会計、水道事業会計) ・決算及び基金運用状況の審査、財政健全化審査及び公営企業会計経営健全化審査、意見書の作成 (実施期間/6 月～8 月) (審査対象: 一般会計、特別会計、水道事業会計)



3 民生費

民
生
費

予 算 現 額

21,203,630 千円

決 算 額

20,935,719 千円

(執行率 98.7 %)

所管課

社会福祉費 …… 社会福祉課／障害福祉課
高齡介護課／保険年金課

児童福祉費 …… 子ども家庭課／乳幼児相談センター／つくし学園

生活保護費 …… 社会福祉課

災害救助費 …… 社会福祉課

(款) 3 民生費 (項) 1 社会福祉費

(目) 1 社会福祉総務費

(単位:千円)

所属名	事業名	決算額	実施内容等
社会福祉課	地域福祉推進事業	3,246	【社会福祉基金活用事業助成金】 ・9団体 2,615 【地域福祉推進協議会】 ・委員謝礼 80 《歳入》 社会福祉基金繰入金 2,615 県補助金(定額) 774
社会福祉課	社会福祉協議会補助事業	180,976	・社会福祉協議会補助金 180,976
社会福祉課	被保護世帯等扶助事業	59	・困窮者一時金 被保護者及び生活保護申請の意思のない一時的な生活困窮者 17件
社会福祉課	民生委員・児童委員一斉改選事業	1,415	・地域福祉推進に寄与する民生委員(任期3年) 299名を委嘱 《歳入》 県補助金(10/10) 921
社会福祉課	戦没者追悼式事業	671	・3年に1回、先の大戦の戦没者追悼を目的として開催 参加者 151人
社会福祉課	尾山台地域福祉センター運営事業	1,554	・尾山台団地の空き店舗を利用した地域福祉推進のための施設の借上 賃借料 1,554
社会福祉課	中国残留邦人生活支援給付事業	27,636	・9世帯 13人 《歳入》 国庫負担金(3/4) 16,343
社会福祉課	住宅手当緊急特別措置事業	24,410	・住宅手当 512件 《歳入》 県補助金(10/10) 24,410
障害福祉課	障害者自立支援等給付事業	1,609,148	【障害福祉サービス費等】 ・居宅介護等の訪問系介護給付等 2,110人 ・上記以外の介護給付等 9,751人 ・特定障害者特別給付 1,758人 【療養介護医療費】 12人 【補装具費】 425人 【障害程度区分認定等事務費】 ・障害程度区分認定調査事業者委託 31人 ・医師意見書作成料 263人 ・市町村審査会運営 23回 《歳入》 国庫負担金(1/2) 790,308 国庫補助金(1/2) 1,703 県負担金(1/4) 395,154
障害福祉課	重度心身障害者医療費支給事業	517,336	・重度心身障害者医療費支給事業 受給者数 4,600人 支給件数 110,037件 《歳入》 県補助金(1/2) 235,004

(目) 1 社会福祉総務費

(単位: 千円)

所属名	事業名	決算額	実施内容等
障害福祉課	地域生活支援事業	230,015	<ul style="list-style-type: none"> ・コミュニケーション支援事業 手話通訳者派遣事業 1,169回 要約筆記者派遣事業 19回 ・日常生活用具給付事業 3,706件 ・移動支援事業 25,565時間 ・地域活動支援センター事業 6,511人 杜の家 4,059人 あけぼの 539人 社協ふれあいハウス 1,913人 ・日中一時支援事業 延べ 577人 ・訪問入浴サービス事業 76人 《歳入》 国庫補助金(1/2) 82,939 県補助金(1/4) 41,469
障害福祉課	障害者通所施設整備事業	67,739	障害者サービス事業所新築工事 <ul style="list-style-type: none"> ・委託料(設計、測量) 4,421 ・工事請負費(建築工事、電気設備工事、機械設備工事) 62,583 ・負担金、補助及び交付金(水道分担金) 735 《歳入》 市債 44,400

(目) 3 老人福祉費

(単位: 千円)

所属名	事業名	決算額	実施内容等
高齢介護課	いきいきクラブ・いきいきクラブ連合会活動費補助事業	5,880	<ul style="list-style-type: none"> ・市いきいきクラブ連合会補助 840 ・各クラブ補助 5,040 60,000円×84クラブ 《歳入》 県補助金(定額) 1,708
高齢介護課	老人だんらんの家運営費補助事業	4,885	<ul style="list-style-type: none"> ・運営費補助 76ヶ所×60,000円 ・家賃補助 1ヶ所×300,000円 ・家賃補助 1ヶ所×25,000円
高齢介護課	シルバー人材センター運営補助事業	33,649	<ul style="list-style-type: none"> ・会員数 1,439人 ・就業延人員 191,795人
高齢介護課	金婚式典・ダイヤモンド婚式典事業	1,352	(平成 22 年 10 月 2 日実施) 【金婚式(結婚 50 年)】 昭和 35 年中に結婚した夫婦 <ul style="list-style-type: none"> ・対象組数 245 組 ・出席組数 192 組 【ダイヤモンド婚(結婚 60 年)】 昭和 25 年中に結婚した夫婦 <ul style="list-style-type: none"> ・対象組数 34 組 ・出席組数 23 組

(目) 3 老人福祉費

(単位: 千円)

所属名	事業名	決算額	実施内容等
高齢介護課	敬老祝金及び祝品贈呈事業	81,136	<p>【特別敬老者に対する記念品の支給】</p> <p>百歳敬老者記念品 25人 最高齢者記念品 男性101歳、女性107歳 感謝状及び記念品の贈呈(年1回)</p> <p>【敬老祝金の贈呈】</p> <ul style="list-style-type: none"> 対象者 6,323人 75歳、77歳、80歳 4,872人 85歳、88歳、90歳 1,284人 95歳 105人、99歳以上 62人 贈呈額 75歳、77歳、80歳 10,000円 85歳、88歳、90歳 20,000円 95歳 30,000円、99歳以上 50,000円
高齢介護課	敬老事業交付金支給事業	33,643	<ul style="list-style-type: none"> 対象者(75歳以上) 16,777人 1人につき 2,000円交付
高齢介護課	緊急通報システム設置事業	6,891	<ul style="list-style-type: none"> 緊急通報システム 延べ3,274件
高齢介護課	要介護高齢者等手当支給事業	3,730	<ul style="list-style-type: none"> 受給者 延べ373人(月額 10,000円)
高齢介護課	要介護高齢者等介護者慰労金支給事業	42,400	<ul style="list-style-type: none"> 受給者 延べ4,240人(月額 10,000円)
高齢介護課	老人ホーム入所委託事業	8,838	<ul style="list-style-type: none"> 2施設 措置人数 4人 《歳入》 負担金 2,458
高齢介護課	高齢者居宅改善整備費支給事業	1,682	<ul style="list-style-type: none"> 17件(手摺の取付、段差解消等)
高齢介護課	上尾市高齢者福祉計画・介護保険事業計画策定・推進事業	3,396	<ul style="list-style-type: none"> 介護保険事業計画等推進委員会開催 委員報酬 85
保険年金課	後期高齢者健康診査事業	66,200	<ul style="list-style-type: none"> 後期高齢者健康診査数 6,425人
保険年金課	後期高齢者人間ドック検診・宿泊施設利用補助事業	12,672	<ul style="list-style-type: none"> 人間ドック検診 204人 宿泊施設利用 2,864泊

(目) 4 老人福祉センター運営費

(単位: 千円)

所属名	事業名	決算額	実施内容等
高齢介護課	老人福祉センターことぶき荘管理運営事業	23,168	<ul style="list-style-type: none"> 老人福祉センターことぶき荘管理運営委託(指定管理) 利用者延人数 43,753人 1日平均利用人数 191人

(目) 5 養護老人ホーム恵和園運営費

(単位:千円)

所属名	事業名	決算額	実施内容等
高齢介護課	養護老人ホーム恵和園管理運営事業	118,394	<ul style="list-style-type: none"> ・恵和園管理運営委託(指定管理) ・恵和園給与等改善費補助金 措置人数 51人(市内 49人、市外 2人) (3月末現在) 《歳入》 負担金 13,344

(款) 3 民生費 (項) 2 児童福祉費

(目) 1 児童福祉総務費

(単位:千円)

所属名	事業名	決算額	実施内容等
子ども家庭課	次世代育成行動計画推進事業	376	<ul style="list-style-type: none"> ・次世代育成支援後期行動計画印刷製本費 315 ・次世代育成支援対策地域協議会委員報酬(10人) 61
子ども家庭課	こども医療費支給事業	500,922	<ul style="list-style-type: none"> ・登録児及び支給件数 国保 5,139人 42,082件 社保 27,034人 245,534件 合計 32,173人 287,616件 ・県補助対象年齢 0歳児～就学前(入院、通院) 《歳入》 県補助金(1/2) 86,345
子ども家庭課	ひとり親家庭等医療費支給事業	90,860	<ul style="list-style-type: none"> ・支給対象者及び支給件数 国保 1,023人 16,618件 社保 1,109人 16,279件 合計 2,132人 32,897件 《歳入》 県補助金(1/2) 38,865
子ども家庭課	母子家庭自立支援給付金支給事業	20,581	<ul style="list-style-type: none"> 【高等技能訓練促進費】 18人 20,445,000円 【入学支援修了一時金】 3人 125,000円 【母子家庭自立支援教育訓練給付金】 1人 10,800円 《歳入》 国庫負担金(3/4) 4,148 県補助金(3/4) 11,403
子ども家庭課	地域子育て支援拠点運営事業	63,272	<ul style="list-style-type: none"> 【つどいの広場業務委託】 2所 6,026 【地域子育て支援拠点補助】 9所 57,246 《歳入》 国庫補助金(1/2) 35,285
子ども家庭課	子育てサービス情報提供事業	2,625	<ul style="list-style-type: none"> ・子育てガイドブック携帯版 3,000部 ・子育てサービス情報案内ポスター 500部 《歳入》 県補助金(10/10) 2,625

(目) 2 児童措置費

(単位:千円)

所属名	事業名	決算額	実施内容等
子ども家庭課	民間保育所運営費等補助事業	140,208	<p>【事業推進費補助】</p> <ul style="list-style-type: none"> ・低年齢児保育促進事業 17 所(市内 11、市外 6) ・延長保育促進事業 11 所 ・一時保育促進事業 10 所 ・特定保育事業 6 所 ・アレルギー等対応特別給食提供事業 5 所 <p>《歳入》</p> <ul style="list-style-type: none"> ・国庫補助金(1/2) 39,828 ・県補助金(2/3) 47,139 ・県補助金(1/2) 15,268 <p>【運営費補助】</p> <ul style="list-style-type: none"> ・運営費補助 11 所 ・賠償責任保険加入費 11 所 ・運動会補助 11 所 ・遠足費補助 11 所
子ども家庭課	民間保育所委託事業	842,374	<ul style="list-style-type: none"> ・市内民間保育所への委託 11 所 延べ 10,604 人 ・市外民間保育所への委託 21 所 延べ 315 人 ・市外公立保育所への委託 22 所 延べ 254 人 <p>《歳入》</p> <ul style="list-style-type: none"> ・保護者負担金(現年収入済額) 201,506 ・国庫負担金(1/2) 238,417 ・県負担金(1/4) 119,208
子ども家庭課	家庭保育室委託事業	56,018	<ul style="list-style-type: none"> ・運営費 31 室 延べ 2,710 人 ・賠償責任保険 13 室 ・保育士期末手当 14 室 119 人 ・保育士健康診断料 11 室 ・保育士検便料 14 室 延べ 818 人 ・保育士制服代 5 室 延べ 21 人 ・傷害保険料 12 室 ・施設整備費 12 室 ・時間外保育士費 14 室 延べ 1,896 人 ・児童健康診断料 23 室 延べ 566 人 ・長時間保育促進費 6 室 延べ 70 人 <p>《歳入》</p> <ul style="list-style-type: none"> ・県補助金(1/2) 14,361

(目) 2 児童措置費

(単位:千円)

所属名	事業名	決算額	実施内容等
子ども家庭課	児童手当支給事業	292,405	<ul style="list-style-type: none"> ・受給者数(3月末現在) 【3歳未満児】 被用者 3,434人 非被用者 1,009人 特例給付 147人 【小学校修了前】 被用者 8,383人 非被用者 2,475人 ・支給対象児童数 20,598人 《歳入》 国庫負担金 被用者(8/10) 60,912 被用者小学校修了前(1/3) 48,080 特例給付(10/10) 3,340 非被用者(1/3) 7,913 非被用者小学校修了前(1/3) 14,848 県負担金 被用者(1/10) 7,337 被用者小学校修了前(1/3) 48,784 非被用者(1/3) 7,736 非被用者小学校修了前(1/3) 15,489
子ども家庭課	児童扶養手当支給事業	676,188	<ul style="list-style-type: none"> ・受給者数 1,499人(3月末現在) 《歳入》 国庫負担金(1/3) 225,403
子ども家庭課	家庭保育室利用者補助事業	42,564	<ul style="list-style-type: none"> ・保護者負担軽減費補助金 延べ2,516人
子ども家庭課	病児・病後児保育事業	19,798	<ul style="list-style-type: none"> 【病児保育室オープンセサミ】 所在:上尾市藤波3-187 延べ572人 【ゆうゆうくじら保育園「くじらのおうち」】 所在:上尾市原市3870-1 延べ243人 【ころぼっくる保育園「たんぼぼ」】 所在:上尾市小泉627-1 延べ195人 《歳入》 県補助金(2/3) 11,250 病児・病後児保育利用料 1,583

(目) 2 児童措置費

(単位:千円)

所属名	事業名	決算額	実施内容等
子ども家庭課	子ども手当支給事業	3,927,274	<ul style="list-style-type: none"> ・受給者数(3月末現在) 【3歳未満児】 被用者 3,860人 非被用者 1,014人 【小学校修了前】 被用者 10,492人 非被用者 2,908人 【中学校修了前】 被用者 4,366人 非被用者 1,242人 ・支給対象児童数 30,938人 《歳入》 ・国庫負担金 3,078,425 0～3歳 535,148 被用者(11/13)、非被用者(19/39) 小学校修了まで 1,750,979 第1・2子(29/39)、第3子(19/39) 中学校修了まで 792,298 (10/10) ・県負担金 421,154 0～3歳 79,876 被用者(1/13)、非被用者(10/39) 小学校修了まで 341,278 第1・2子(5/39)、第3子(10/39)

(目) 3 保育所費

(単位:千円)

所属名	事業名	決算額	実施内容等
子ども家庭課	市立保育所運営事業	513,455	<ul style="list-style-type: none"> 【第三者評価の実施】 西上尾第一、しらこぼと、あたご、かわらぶき、畔吉 【保育用備品購入】 ・プール(畔吉保育所) ・園児用ロッカー外(大石・原市・小敷谷保育所) 《歳入》 保護者負担金(現年収入済額) 277,218
子ども家庭課	市立保育所施設改修事業	9,128	<ul style="list-style-type: none"> ・原市南保育所 ガラス修繕 ・小敷谷保育所 漏水修繕 ・原市団地保育所 換気扇修繕 ・しらこぼと保育所 砂場修繕
子ども家庭課	市立保育所施設改修事業(繰越明許)	13,219	<ul style="list-style-type: none"> ・あたご保育所 保育室内装改修工事 ・上平保育所 保育室床改修工事 ・緑丘保育所 駐輪場新設工事 ・西上尾第二保育所 保育室床改修工事
子ども家庭課	感染症予防対策事業	2,984	<ul style="list-style-type: none"> 空気清浄機導入 公立 43台、私立 22台、家庭保育室 14台、その他 3台

(目) 4 知的障害児通園施設つくし学園運営費

(単位: 千円)

所属名	事業名	決算額	実施内容等
つくし学園	通園バス送迎体制整備事業	14,172	・通園用バス運行業務委託(通年2台運行)
つくし学園	つくし学園管理運営事業	29,351	<p>【嘱託医報酬】</p> <ul style="list-style-type: none"> ・専門医による在園児の通年健康管理 医師3人(内科、小児神経科、歯科) ・年2回の直接指導 <p>【児童の機能訓練】</p> <ul style="list-style-type: none"> ・医学的見地から2ヶ月に1回、年間6回の指導(医師1人) ・理学療法訓練(理学療法士2人) 週2回、年間77回 ・言語指導訓練(言語聴覚士1人) 週2回、年間67回 ・作業療法訓練(作業療法士1人) 年間16回 <p>【運営委託事業】</p> <ul style="list-style-type: none"> ・保安管理・設備保守委託(定期床清掃業務委託、建築設備定期点検業務、浄化槽清掃・浄化槽維持管理業務、一般廃棄物収集運搬処理業務、施設警備業務、空調機器保守管理業務、火災報知機点検業務) <p>【在籍児童数】32人(3月末現在) 《歳入》 保護者負担金 1,197 受託事業収入 69,835</p>

(目) 5 家庭児童相談室運営費

(単位: 千円)

所属名	事業名	決算額	実施内容等
乳幼児相談センター	家庭児童相談室運営事業	2,600	<p>【家庭児童相談室における相談・指導】</p> <ul style="list-style-type: none"> ・相談員2人(非常勤特別職) ・相談件数及び形態 電話相談138件、面接相談92件、合計230件 <p>【主訴別相談状況内訳】</p> <ul style="list-style-type: none"> 養護相談10件、保健相談8件、障害相談1件、非行相談1件、育成相談192件、その他相談18件 <p>【相談結果】</p> <ul style="list-style-type: none"> 助言指導108件、継続相談82件、他機関紹介38件、他機関連絡2件

(目) 6 乳幼児相談センター運営費

(単位: 千円)

所属名	事業名	決算額	実施内容等
乳幼児相談センター	親子教室運営事業	1,623	<p>【親子教室年間在籍児数】146人</p> <ul style="list-style-type: none"> ・年間実施日数264日 ・出席児延べ2,207人 4月120人、5月133人、6月185人、7月183人、8月145人、9月218人、10月227人、11月221人、12月183人、1月217人、2月223人、3月152人

(目) 6 乳幼児相談センター運営費

(単位:千円)

所属名	事業名	決算額	実施内容等
乳幼児相談センター	多胎児子育て支援事業	20	<ul style="list-style-type: none"> ・実施回数 年2回 ・参加人数 延べ29人
乳幼児相談センター	専門相談事業	4,782	<p>【乳幼児育児相談】</p> <ul style="list-style-type: none"> ・年間相談件数 366件 (電話相談 224件、面接相談 142件) ・年齢別相談件数 366件 0歳 129件、1歳 77件、2歳 52件、3歳 51件、4歳 12件、5歳 22件、6歳 6件、不明 17件 ・相談内容別件数 760件 発達 158件、健康 239件、行動・しつけ 106件、授乳等 110件、その他 147件 <p>【専門相談】</p> <ul style="list-style-type: none"> ・言語発達相談: 130日 延べ468人 ※言語聴覚士2名 ・運動発達相談: 108日 延べ377人 ※理学療法士2名・作業療法士1名 ・心理相談: 40日 延べ127人 ※心理士1名

(目) 7 子育て支援センター運営費

(単位:千円)

所属名	事業名	決算額	実施内容等
子ども家庭課	子育て支援センター運営事業	627	<ul style="list-style-type: none"> ・子育て講演会(参加者:保護者 58人、児童 37人)

(款) 3 民生費 (項) 3 生活保護費

(目) 2 扶助費

(単位:千円)

所属名	事業名	決算額	実施内容等
社会福祉課	生活保護世帯扶助事業	2,680,494	<ul style="list-style-type: none"> ・生活扶助: 12,872世帯、18,861人 ・住宅扶助: 11,333世帯、16,761人 ・教育扶助: 1,047世帯、1,623人 ・介護扶助: 2,025世帯、2,078人 ・医療扶助: 10,395世帯、13,306人 ・出産扶助: 3件 ・生業扶助: 520件 ・葬祭扶助: 23件 ・保護施設事務費: 126件(3施設) <p>《歳入》</p> <ul style="list-style-type: none"> 国庫負担金(3/4) 1,998,562 県負担金(1/4) 59,009

4 衛生費

予算現額

4,679,219 千円

決算額

4,449,408 千円

(執行率 95.1 %)

衛生費

所管課

保健衛生費 …… 健康推進課／環境政策課／生活環境課
消費生活センター／西貝塚環境センター
清掃費 …… 生活環境課／西貝塚環境センター
葬祭事業費 …… 環境政策課

(款) 4 衛生費 (項) 1 保健衛生費

(目) 1 保健衛生総務費

(単位:千円)

所属名	事業名	決算額	実施内容等
健康推進課	平日夜間及び休日急患診療所運営委託事業	88,822	<p>【平日夜間・休日急患診療所業務委託】 緑丘二丁目地内で開設している平日夜間及び休日急患診療所の運営を、上尾市医師会に委託して実施した経費 ・平日夜間診療〔月曜日から金曜日（祝日及び年未年始を除く）〕 診療日数 242 日 患者数 1,081 人 ・休日診療（日曜日、祝日及び年未年始） 診療日数 69 日 患者数 4,129 人 《歳入》 診療報酬等 54,166</p>
健康推進課	救急医療体制強化事業	21,940	<p>【埼玉県中央地区小児二次救急医療負担金】 中央地区小児二次救急医療の輪番制病院（2 病院）への運営費（年間 244 日、1,456 人） 【埼玉県中央地区第二次救急医療負担金】 中央地区第二次救急医療の輪番制病院（9 病院）への運営費（夜間 365 日、休祝年未年 71 日、12,369 人）</p>

(目) 2 予防費

(単位:千円)

所属名	事業名	決算額	実施内容等
健康推進課	予防接種事業	351,333	<ul style="list-style-type: none"> ・急性灰白髄炎(ポリオ生ワクチン) 可 3,760 人、不可 125 人 ・麻しん 可 4 人 ・風しん 可 15 人 ・MR(麻しん風しん混合) 可 6,719 人、不可 102 人 ・三種混合(ジフテリア、百日ぜき、破傷風) 可 7,632 人、不可 120 人 ・二種混合(ジフテリア、破傷風) 可 1,661 人、不可 9 人 ・高齢者インフルエンザ 可 23,553 人、不可 48 人 ・日本脳炎 可 7,908 人、不可 114 人 ・BCG接種 可 1,745 人、不可 21 人

(目) 2 予防費

(単位:千円)

所属名	事業名	決算額	実施内容等
健康推進課	各種がん検診事業	135,745	<ul style="list-style-type: none"> ・胃がん検診(集団)(40歳以上) 日数(午前) 29日 受診者数 2,634人 ・乳がん検診(集団)(40歳以上) 日数(午後) 23日 受診者数 1,606人 ・子宮がん検診(20歳以上) 市内各医療機関 6ヶ所、市外 2ヶ所 受診者数 2,381人 ・肺がん・結核検診(集団)(40歳以上) 日数(午前・午後) 13日 受診者数X線 2,186人、かく痰検査 187人 ・大腸がん検診(40歳以上) 市内各医療機関 62ヶ所 受診者数 13,854人 ・前立腺がん検診(50歳以上の男性) 市内各医療機関 60ヶ所 受診者数 1,582人 ・女性特有のがん検診 乳がん検診(40・45・50・55・60歳) 市内各医療機関 4ヶ所 受診者数 1,560人 子宮頸がん検診(20・25・30・35・40歳) 市内各医療機関 6ヶ所、市外 2ヶ所 受診者数 1,541人 <p>《歳入》 国庫負担金(1/2) 14,168 健康診査等実費徴収金 2,363</p>
健康推進課	一般健康診査事業	11,433	<ul style="list-style-type: none"> ・一般健康診査(40歳以上) 市内各医療機関 56ヶ所 受診者数 35人 <p>《歳入》 県負担金(2/3) 3,998</p> <ul style="list-style-type: none"> ・女性健康診査(18歳～39歳まで) 市内各医療機関 60ヶ所 受診者数 1,115人

(目) 3 保健費

(単位: 千円)

所属名	事業名	決算額	実施内容等
健康推進課	乳幼児健康診査事業	17,299	<p>【4か月児健康診査事業】</p> <ul style="list-style-type: none"> 回数 24回 対象者数 1,833人 受診者数 1,754人(受診率 95.7%) <p>【1歳6か月児健康診査事業】</p> <ul style="list-style-type: none"> 回数 24回 対象者数 1,970人 受診者数 1,821人(受診率 92.4%) <p>【3歳児健康診査事業】</p> <ul style="list-style-type: none"> 回数 24回 対象者数 2,103人 受診者数 1,893人(受診率 90.0%)
健康推進課	妊婦保健事業	145,814	<ul style="list-style-type: none"> 母子健康手帳 交付数 1,854人 <p>【妊婦健康診査】</p> <ul style="list-style-type: none"> 一般健康診査 受診票 1回目 1,733人 〃 受診票 2回目 1,673人 〃 受診票 3回目 1,664人 〃 受診票 4回目 1,571人 〃 受診票 5回目 1,553人 〃 助成券(1人9回)延べ 12,440人 超音波検査(1人4回)延べ 6,461人 子宮頸がん検診 1,680人 HBs抗原検査 1,731人 HCV抗体検査 1,729人 HIV抗体検査 1,725人 <p>《歳入》</p> <ul style="list-style-type: none"> 県補助金(1/2) 45,739 県補助金(1/3) 189
健康推進課	自殺予防対策事業	2,288	<p>【普及啓発事業】</p> <p>自殺予防週間及び自殺対策強化月間に実施</p> <ul style="list-style-type: none"> 横断幕・懸垂幕の設置 市内路線バス車内広告 市役所ロビーパネル展示 上尾駅前での普及啓発用品配布(1,000セット×2) 各種イベント等でのパンフレット配布 <p>【職員を対象とした研修会】(2回)</p> <p>【上尾市自殺予防対策庁内連絡会議の開催】(4回)</p> <p>《歳入》</p> <ul style="list-style-type: none"> 国庫補助金(10/10) 2,288
健康推進課	こんにちは赤ちゃん事業	1,779	<p>H22年11月より開始</p> <ul style="list-style-type: none"> 訪問対象家庭 718件 訪問実施家庭 630件

(目) 4 環境衛生費

(単位: 千円)

所属名	事業名	決算額	実施内容等
環境政策課	(仮)第二環境センター 整備事業	5,156	・一般廃棄物処理施設建設基金積立金 5,006
環境政策課	(仮)瓦葺コミュニティ 施設整備事業	14,617	・(仮)瓦葺コミュニティ施設実施設計業務委託料 11,718 ・(仮)瓦葺コミュニティ施設用地除草等委託料 1,334 ・公共財産用途廃止申請業務委託料 1,361 《歳入》 市債 8,600
環境政策課	地球温暖化対策推進事 業	6,334	・上尾市省エネ対策推進奨励金の交付 太陽光発電システム 138 件 太陽熱温水器 2 件 エコキュート 69 件 エコジョーズ 84 件 エコウィル 2 件 エネファーム 1 件 計 296 件 ・子どもエコチャレンジクッキングの実施 平成 22 年 8 月 4 日、10 日 各 18 人
生活環境課	環境美化促進事業	10,640	・市内全地区でクリーン上尾運動実施 参加人数 22,346 人、環境美化推進員 214 人 ・不燃ごみ 15,690 kg、可燃ごみ 207 m ³
生活環境課	狂犬病予防対策事業	805	・春季定期集合 3,548 頭 随時 5,648 頭 計 9,196 頭 《歳入》 手数料 7,670

(目) 5 環境対策費

(単位: 千円)

所属名	事業名	決算額	実施内容等
生活環境課	小型合併処理浄化槽設 置補助事業	4,765	・小型合併処理浄化槽設置事業補助金 5人槽 25 基 7人槽 11 基 10人槽 1 基 合計 37 基 ・既存単独浄化槽等撤去補助 5 基 《歳入》 国庫補助金(1/3) 1,000 県補助金(1/3) 1,240
生活環境課	環境調査・測定事業	9,550	・工場、事業場排水等調査(86 事業所) ・河川水・地下水調査(芝川、鴨川、原市沼川、江 川等)河川水 17 地点、地下水 12 地点 ・ダイオキシン類調査 大気 4 地点、河川水 4 地点 《歳入》 県負担金(定額) 472

(目) 5 環境対策費

(単位:千円)

所属名	事業名	決算額	実施内容等
生活環境課	路上喫煙防止事業	6,694	<ul style="list-style-type: none"> ・「上尾市路上喫煙の防止に関する条例」の施行に伴い上尾・北上尾駅周辺地区を路上喫煙禁止区域として指定するための施行前の周知啓発活動 ・パトロール員の配置 12人 ・ポスター、横断幕等作成 《歳入》 県補助金(10/10) 6,747(人件費分含む)

(目) 6 保健センター運営費

(単位:千円)

所属名	事業名	決算額	実施内容等
健康推進課	(仮)東保健センター整備事業	198,955	<ul style="list-style-type: none"> ・測量業務委託料 1,827 ・(仮)東保健センター建設用地購入費 197,128 緑丘地内 面積 3,139.16 m ² 《歳入》 市債 197,100

(目) 7 消費生活費

(単位:千円)

所属名	事業名	決算額	実施内容等
消費生活センター	消費者相談事業	14,045	<ul style="list-style-type: none"> ・消費生活相談員による相談及び相談カードの処理 244日/1,641件 《歳入》 県補助金(10/10) 8,647
消費生活センター	消費者意識啓発事業	2,987	<ul style="list-style-type: none"> ・くらしフェスタ第28回消費生活展の開催 開催日:平成22年11月27日、28日 会場:コミュニティセンター 来場者延べ人数:約2,000人 ・消費生活セミナー、消費生活講演会、出前講座 18回、延べ参加人数 1,157人 ・消費者被害防止キャンペーン 5月、12月開催 啓発シール、ティッシュ、ちらし配付数 2,500組 《歳入》 県補助金(10/10) 1,943

(目) 9 健康プラザ運営費

(単位:千円)

所属名	事業名	決算額	実施内容等
西貝塚環境センター	健康プラザわくわくらんど管理運営事業	202,107	<ul style="list-style-type: none"> ・管理委託(指定管理) 定期清掃、プール監視、受付業務、設備の保守、警備委託、植栽剪定、芝刈り等 《歳入》 使用料 48,367

(款) 4 衛生費 (項) 2 清掃費

(目) 2 ごみ処理費

(単位:千円)

所属名	事業名	決算額	実施内容等
西貝塚環境センター	地域リサイクル資源回収事業	69,436	・地域リサイクル資源回収委託 収集8品目 6,033 t ・地域リサイクル(新聞、雑誌、ダンボール) 収集3品目 4,213 t
西貝塚環境センター	ごみ収集委託事業	541,736	・ごみ収集委託 43,943t 《歳入》 手数料 269,475
西貝塚環境センター	西貝塚環境センター維持管理事業	852,807	・西貝塚環境センター運転保安管理及び設備保守等委託 《歳入》 売電収益金 54,685

(目) 3 し尿処理費

(単位:千円)


所属名	事業名	決算額	実施内容等
生活環境課	し尿処理体制整備事業	11,571	・5業者へ委託 普通トイレ(450/月) 5,183 世帯 改良トイレ(780/月) 4,070 世帯 一人当たり(270/月) 19,852 人 ・し尿処理状況 世帯数 747 世帯 人口 1,610 人 収集量 3,723 キロリットル 《歳入》 手数料 10,217
生活環境課	上尾、桶川、伊奈衛生組合運営事業	206,942	・し尿及び浄化槽を処理するし尿処理場の管理運営費(負担金は人口割り)

(款) 4 衛生費 (項) 3 葬祭事業費

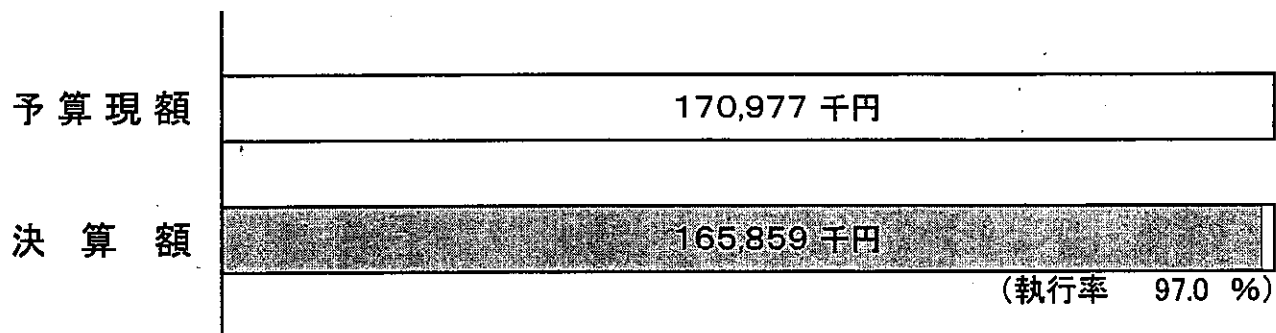
(目) 1 斎場運営費

(単位:千円)

所属名	事業名	決算額	実施内容等
環境政策課	上尾伊奈斎場つつじ苑管理運営事業	176,568	・火葬件数 2,161 件 ・式場利用 854 件 ・小動物火葬 1,018 件 《歳入》 負担金(伊奈町) 11,332 (伊奈町負担割合 15.72%) 使用料 104,081



5 農林水産業費



所管課 農業費 …… 農政課 / 農業委員会事務局

(款) 5 農林水産業費 (項) 1 農業費

(目) 1 農業委員会費

(単位: 千円)

所属名	事業名	決算額	実施内容等
農業委員会事務局	農業委員会運営事業	13,009	<ul style="list-style-type: none"> ・農業委員会定例総会 12回 ・農業委員会臨時総会 1回 ・議案審議内訳及び事務処理件数 農地法第3条、4条、5条許可申請: 計 48件 農地法第4条、5条届出: 計 379件 土砂等のたい積の条例に基づく許可申請 2件 農地法第18条の規定による合意解約 8件 相続税の納税猶予に関する適格者証明 6件 生産緑地に係る農業の主たる従事者についての証明 11件 ・諸証明取扱件数 68件 農家証明 7件、確認書 39件、交付証明 22件等 《歳入》 県負担金 1,830

(目) 3 農業振興費

(単位: 千円)

所属名	事業名	決算額	実施内容等
農政課	あげお農業祭補助事業	3,600	<ul style="list-style-type: none"> ・農産物共進会等の開催 出品点数(共進会 510、生乳 5、園芸作 35) ・地場産農産物の即売及び動物ふれあいコーナー
農政課	市民農園管理運営事業	5,649	<ul style="list-style-type: none"> ・施設管理及び清掃教務、指導員配置 シルバー人材センターへ委託 ・用地借上 22筆(17,394 m²) 《歳入》 使用料 3,594
農政課	農業近代化施設導入事業	504	<ul style="list-style-type: none"> ・栽培管理用機械(深耕ロータリー、フレールモア、運搬車 各1台) 導入 《歳入》 県補助金(10/10) 504
農政課	農業災害対策特別措置事業	409	<ul style="list-style-type: none"> ・水稻の高温障害災害被害農業者 11人に次期作用種苗代及び肥料購入費助成(市補助金(1/2)) 《歳入》 県補助金(1/2) 204

(目) 4 園芸振興費


(単位: 千円)

所属名	事業名	決算額	実施内容等
農政課	施設園芸規模拡大改善事業	1,482	<ul style="list-style-type: none"> ・施設園芸用施設設置(カーテン改修、温風暖房機等) 5件(市補助金(1/5))
農政課	栽培管理用機械及び施設設置事業	1,480	<ul style="list-style-type: none"> ・栽培管理用機械(スピードスプレーヤ等) 3件(市補助金(1/3))

(目) 5 畜産業費

(単位: 千円)

所属名	事業名	決算額	実施内容等
農政課	畜産団体等育成事業	1,315	<ul style="list-style-type: none">・ 県畜産会負担金・ 特定疾病自衛防疫事業(牛結核病、ブルセラ病、ヨーネ病) 40頭(市補助金(1/2))・ 乳牛改良増殖事業(市補助金(1/2)) 優良系統雄牛精液を人工授精 90頭・ 酪農ヘルパー事業 4戸(市補助金(1/3))・ 基幹牛導入事業 9頭(市補助金(1/10))・ 採卵用鶏大雛導入事業 1,000羽(市補助金(1/10))



6 商工費

予算現額

2,441,942 千円

決算額

2,433,498 千円

(執行率 99.7 %)

所管課

商工費 …… 商工課 / 上尾駅整備室

商
工
費

(款) 6 商工費 (項) 1 商工費

(目) 2 商工業振興費

(単位: 千円)

所属名	事業名	決算額	実施内容等
商工課	商店街環境整備事業	4,595	・商店街環境整備事業補助金 商店会の活性化及び振興を図るため、施設維持管理事業を実施した商店会に対し補助金を交付 施設維持管理事業 6 商店会
商工課	商店街活力再生推進事業	4,345	・商店街活力再生推進事業費補助金(1/3) 商店会の活性化及び振興を図るため、販売促進事業及び商店街組織強化事業を実施した商店会に対し補助金を交付 販売促進事業 9 商店会
商工課	商工会議所等補助事業	29,205	・上尾商工会議所補助金(定額) ・上尾商工会議所特別事業費補助金(定額) ・上尾商工会議所小規模事業指導費補助金(定額) ・上尾ものづくり協同組合補助金(定額) ・商業近代化協議会補助金(定額)
商工課	観光協会補助事業	24,752	・上尾市観光協会補助金(定額) 駅からハイキング、上尾夏祭り、平方どろいんきょ、花火大会、あげお祭り、イルミネーション事業等の観光事業の振興を図る為の運営事業費補助金
商工課	中小企業融資あっせん事業	21,736	・融資審査委員会の開催 ・中小企業相談窓口(よろず経営相談所)の実施 ・融資に伴う預託金 商工組合中央金庫預託金 近代化資金預託金 小口・特別小口預託金 ・小口融資保証料補助金 8 件 《歳入》 貸付金元利収入 19,738

(目) 3 労政費


(単位: 千円)

所属名	事業名	決算額	実施内容等
商工課	勤労者福祉サービスセンター運営補助事業	40,725	・中小企業の勤労者福祉の向上及び振興を図るための運営費補助金
商工課	勤労者住宅資金貸付事業	250,000	・市内の勤労者に対し、住宅確保に要する資金を融資 中央労働金庫預託金 《歳入》 貸付金元利収入 250,000
商工課	ワークプラザあげお管理運営事業	2,287	・ワークプラザあげおにおいて就労に関する相談及び斡旋を実施 内職相談室 上尾市ふるさとハローワーク


(目) 4 上尾駅整備対策費

(単位:千円)

所属名	事業名	決算額	実施内容等
上尾駅整備室	上尾駅整備等事業	1,306,751	<ul style="list-style-type: none"> ・平成19年度から平成22年度までの4ヶ年継続事業 平成22年度は東口エスカレーターの使用開始《歳入》 国庫補助金(定額) 20,000 市債 394,600
上尾駅整備室	上尾駅東口ペデストリアンデッキ拡幅事業	447,855	<ul style="list-style-type: none"> ・平成21、22年度の2ヶ年継続事業、拡幅工事 平成22年度は橋脚工、桁架設、屋根架設、エレベーター設置 《歳入》 県補助金(1/2) 20,000 市債 384,900
上尾駅整備室	上尾駅西口広場整備事業	161,937	<ul style="list-style-type: none"> ・整備工事(歩道拡幅、歩行者用シェルター、歩車道舗装) 《歳入》 市債 134,300



7 土木費



所管課

土木管理費 …… 建築指導課／営繕課
 道路橋りょう費 …… 道路管理課／道路整備課
 河川費 …… 河川課
 都市計画費 …… まちづくり計画課／区画整理課／みどり公園課
 開発指導課／下水道課／河川課

土木費

(款) 7 土木費 (項) 1 土木管理費

(目) 1 土木総務費

(単位: 千円)

所属名	事業名	決算額	実施内容等
営繕課	営繕課一般事務費	705	<p>【工事請負】 130 万円以上 44 件</p> <ul style="list-style-type: none"> ・富士見小学校校舎改築工事(建築工事、電気設備工事、機械設備工事)平成 22 年度～平成 23 年度継続工事 ・大谷小学校南校舎耐震補強及びトイレ改修工事(建築工事、電気設備工事、機械設備工事) ・西小学校南校舎耐震補強及びトイレ改修工事(建築工事、電気設備工事、機械設備工事) ・平方北小学校管理棟耐震補強及びトイレ改修工事(建築工事、電気設備工事、機械設備工事) ・上平北小学校耐震補強及びトイレ改修工事(建築工事、電気設備工事、機械設備工事) ・東中学校南校舎耐震補強及びトイレ改修工事(建築工事、電気設備工事、機械設備工事) ・大石南中学校(北校舎・特別教室棟)耐震補強及びトイレ改修工事(建築工事、電気設備工事、機械設備工事) <p>【業務委託】 130 万円以上 13 件</p> <ul style="list-style-type: none"> ・富士見小学校校舎改築工事監理業務(平成 22 年度～平成 23 年度継続委託) ・中央小学校校舎改築基本設計及び耐力度調査業務 ・耐震診断及び補強設計業務(大谷小学校・中校舎)

(目) 2 建築指導費

(単位: 千円)

所属名	事業名	決算額	実施内容等
建築指導課	既存建築物耐震改修促進事業	1,017	<ul style="list-style-type: none"> ・上尾市耐震改修促進計画に基づく木造住宅の耐震診断補助及び耐震補強補助 <p>《歳入》 国庫補助金(1/2) 508</p>
建築指導課	指定道路図及び指定道路調書作成事業	1,502	<ul style="list-style-type: none"> ・建築基準法施行規則に伴う指定道路図及び指定道路調書の作成(昨年作成した指定道路図及び指定道路調書の更新) <p>《歳入》 国庫補助金(1/2) 750</p>
建築指導課	民間建築物アスベスト対策事業	91	<ul style="list-style-type: none"> ・上尾市民間建築物アスベスト対策事業に基づくアスベスト分析調査の補助 <p>《歳入》 国庫補助金(10/10) 91</p>
建築指導課	建築確認台帳等電子化整備事業	994	<ul style="list-style-type: none"> ・建築計画概要書及び建築確認台帳の電子化 <p>《歳入》 県補助金(10/10) 1,002(人件費分含む)</p>

(款) 7 土木費 (項) 2 道路橋りょう費

(目) 1 道路橋りょう総務費

(単位: 千円)

所属名	事業名	決算額	実施内容等
道路管理課	道路後退用地公有化促進事業	3,288	・ 建築行為に係る道路後退用地寄付 14 件
道路管理課	道路台帳整備事業	15,330	・ 市内全域 11.12km ・ 境界情報管理システム構築 市内全域
道路管理課	道路境界確認事業	4,409	・ 査定委託延長 1.59km 《歳入》 手数料 29
道路管理課	道路占用図書電子化事業	10,920	・ 占用物資料(7,000ヶ所)の電子データ化 《歳入》 県補助金(10/10) 10,920

(目) 2 道路維持費

(単位: 千円)

所属名	事業名	決算額	実施内容等
道路整備課	1・2級道路修繕事業	35,396	・ 市道1040号線 外11件 延長 1,354.2m
道路整備課	生活道路修繕事業	72,833	・ 市道30825号線 外67件
道路整備課	道路緊急安全対策事業	79,956	・ 市道1053号線 外29件 ・ 小規模工事 564ヶ所

(目) 3 道路清掃費

(単位: 千円)

所属名	事業名	決算額	実施内容等
道路整備課	道路側溝・管渠清掃事業	29,974	【道路清掃委託】 21,999 ・ 市道51076号線 外32件 ・ 汚泥処分 18件 【汚泥処理委託】 7,975 ・ 汚泥回収 18件

(目) 4 道路新設改良費

(単位: 千円)

所属名	事業名	決算額	実施内容等
道路整備課	道路改良事業	161,553	【道路改良設計測量等委託】 19,388 ・ 市道50770号線 外23件 【道路改良工事】 119,180 ・ 市道50770号線 外19件 【道路用地購入】 3,247 ・ 市道40059号線 外4路線 買収面積 127.32㎡ ・ 市道50354号線 外6路線 寄附面積 378.70㎡ 【道路用地買収に伴う補償金】 11,835 ・ 市道40059号線 外5路線 【道路工事に伴う補償金】 1,943 ・ 市道50770号線 外1路線 【電柱・電話移設補償金】 5,960 ・ 市道50770号線 外7路線

(目) 4 道路新設改良費

(単位:千円)

所属名	事業名	決算額	実施内容等
道路整備課	舗装排水事業	61,903	【舗装排水設計測量等委託】 4,055 ・市道20237号線 外10件 【舗装・排水工事】 57,848 ・市道30805号線 外26件

(目) 5 橋りょう維持費

(単位:千円)

所属名	事業名	決算額	実施内容等
道路整備課	橋りょう修繕事業	378	・市道10156号線(西野橋)

(款) 7 土木費 (項) 3 河川費

(目) 1 河川総務費

(単位:千円)

所属名	事業名	決算額	実施内容等
河川課	河川流域遊水機能保全事業	2,005	・地権者 102人(168,450.3㎡)
河川課	水路台帳整備事業	3,308	・台帳整備業務委託
河川課	雨水貯留施設設置等補助事業	401	・雨水貯留タンク 20件(21基)
河川課	水路現況調査台帳整備事業	12,915	・委託(台帳整備) 《歳入》 県補助金(10/10) 12,915

(目) 2 排水路改良費

(単位:千円)

所属名	事業名	決算額	実施内容等
河川課	準用河川原市沼川改修事業	8,817	・工事(堆積土掘削工、柵板修繕工) ・維持管理負担金(伊奈町へ) ・調査設計等委託(分析) 《歳入》 受託事業収入(伊奈町) 2,436
河川課	準用河川上尾中堀川改修事業	2,993	・維持管理委託(雑草刈払) ・工事(雑木除去修繕、法面修繕)
河川課	準用河川浅間川改修事業	36,962	・維持管理委託(雑草刈払) ・測量設計等委託(測量、家屋事前調査、台帳作成、護岸実施設計、基準点測量) ・工事(護岸工、残土処分工、付帯工) ・物件補償 《歳入》 受託事業収入(さいたま市) 6,000 国庫補助金(1/3) 3,000
河川課	普通河川整備・管理事業	18,743	・委託(測量、修正) 2件 ・工事(蓋架、整備、設置、切り廻し) 9件
河川課	内水対策事業	23,205	・大谷本郷地区排水ポンプ実施設計委託 ・大谷本郷地区排水ポンプ設置工事(土木工、護岸工、布設工、付帯工) 《歳入》 県補助金(1/3) 5,400 市債 9,100

(款) 7 土木費 (項) 4 都市計画費

(目) 1 都市計画総務費

(単位: 千円)

所属名	事業名	決算額	実施内容等
まちづくり計画課	市民街づくり活動支援事業	480	・街づくりアドバイザー派遣謝礼 ・街づくり協議会等補助金
まちづくり計画課	上尾道路周辺整備事業	16,260	・市道1058号線道路新設整備事業国負担金 上尾道路で分断される沓丁目地区の地下横断道路の整備工事費を市と国で費用分担 《歳入》 市債 14,000
まちづくり計画課	上尾市都市計画マスタープラン改訂事業	3,295	・都市計画マスタープラン改訂調査策定委員会開催 ・都市計画マスタープラン改訂業務委託
まちづくり計画課	上尾道路東西地下横断連絡道路警備事業	2,014	・上尾道路東西地下横断連絡道路警備 《歳入》 県補助金(10/10) 2,014

(目) 2 土地区画整理費

(単位: 千円)

所属名	事業名	決算額	実施内容等
区画整理課	上平第三特定土地区画整理事業	20,000	・施行面積 38.9ha ・市補助金(定額) 20,000
区画整理課	原新町土地区画整理事業	92,250	・施行面積 11.4ha ・県への負担金 52,250 ・市補助金(定額) 40,000 《歳入》 市債 46,500
区画整理課	町谷第一土地区画整理事業	5,000	・施行面積 6.0ha ・市補助金(定額) 5,000
区画整理課	瓦葺東部土地区画整理事業	1,800	・施行面積 4.9ha ・市補助金(定額) 1,800
区画整理課	小泉土地区画整理事業	130,000	・施行面積 108.0ha ・市補助金(定額) 130,000 《歳入》 市債 90,000
区画整理課	大谷北部第二土地区画整理事業	84,275	・施行面積 71.3ha ・県への負担金 39,245 ・市補助金(定額) 45,000 《歳入》 市債 28,600
区画整理課	大谷北部第四土地区画整理事業	42,000	・施行面積 48.7ha ・市補助金(定額) 42,000 《歳入》 市債 15,000

(目) 3 街路事業費

(単位: 千円)

所属名	事業名	決算額	実施内容等
道路整備課	電線地中化整備事業	98,782	【引込管連携管工事委託】 34,670 ・上尾都市計画道路3・4・4号上尾平方線電線共同溝に伴う引込管等整備工事委託 外3件 【電線共同溝工事】 64,112 ・上尾平方線歩車道整備工事 外10件 《歳入》 国庫補助金(定額) 20,000 市債 73,100
道路整備課	上大久保線整備事業	20,508	【手数料】 589 ・不動産鑑定及び土地評価 【上大久保線物件補償調査委託】 483 ・上大久保線建物等調査積算業務委託 【上大久保線用地購入】 2,013 買収面積 18.25 m ² 【上大久保線用地補償金】 17,423 《歳入》 国庫補助金(5.5/10) 9,735 市債 6,600
道路整備課	上尾平方線整備事業	73,931	【上尾平方線整備工事】 73,931 ・市道1015号線 外7件 《歳入》 国庫補助金(定額) 10,000 市債 46,800

(目) 5 都市下水路費

(単位: 千円)

所属名	事業名	決算額	実施内容等
河川課	芝川都市下水路整備・管理事業	67,671	・維持管理委託(管理用通路、親水護岸、除草、せせらぎ清掃、点検) ・工事(仮設、除塵機前親網設置等) ・伏越し場維持管理負担金(さいたま市へ) 《歳入》 受託事業収入(さいたま市) 9,774 受託事業収入(桶川市) 10,860
河川課	丸山都市下水路整備・管理事業	10,549	・維持管理委託(除草、点検業務) ・工事(蓄電池交換工、堆積土掘削工、護岸修繕工)
河川課	浅間川都市下水路整備・管理事業	18,126	・委託(測量) ・用地買収 ・工事(下水路工、付帯工) 《歳入》 国庫補助金(4/10) 5,000 市債 6,700

(目) 6 公園費

(単位: 千円)

所属名	事業名	決算額	実施内容等
みどり公園課	丸山公園整備事業	6,164	・給水管改修 ・園路改修 《歳入》 使用料 730

(目) 6 公園費

(単位: 千円)

所属名	事業名	決算額	実施内容等
みどり公園課	都市公園等管理運営事業	274,466	・都市公園管理等委託(指定管理) 《歳入》 使用料 19,102
みどり公園課	空閑地整備事業	17,093	・空閑地提供者奨励金 ・空閑地事業維持管理等補助金

(目) 7 市街地整備推進費

(単位: 千円)

所属名	事業名	決算額	実施内容等
まちづくり計画課	上尾中山道東側地区市街地再開発事業(繰越明許)	105,198	・中山道東側地区第一種市街地再開発事業補助金 70,132 《歳入》 国庫補助金(1/3) 35,066 県補助金(1/9) 11,688 市債 17,500 ・都市・地域再生緊急促進事業補助金 35,066 《歳入》 国庫補助金(1/3) 35,066

(目) 9 緑地費

(単位: 千円)

所属名	事業名	決算額	実施内容等
みどり公園課	ふるさとの緑の景観地保全事業	32,442	・買収面積 1,684 m ² 《歳入》 みどりの基金繰入金 29,685 市債 2,100
みどり公園課	生産緑地事業	7,781	・現況調査(528ヶ所) 《歳入》 県補助金(定額) 5,565
みどり公園課	Memorial Tree 事業	889	・苗木の配布(新築記念樹)567本 《歳入》 みどりの基金繰入金 888
みどり公園課	ふれあいの森整備事業	23,572	・ふれあいの森保存事業奨励金 全 10ヶ所(56,067 m ²)の固定資産税及び都市計画税相当額 ・ふれあいの森維持管理委託 《歳入》 みどりの基金繰入金 23,572

(目) 10 自然学習館運営費

(単位: 千円)

所属名	事業名	決算額	実施内容等
みどり公園課	自然学習館管理運営事業	46,301	・自然学習館運営委託(指定管理) ・協力員報酬



8 消防費

予算現額

2,626,472 千円

決算額

2,614,017 千円

(執行率 99.5 %)

所管課

消防費 …… 消防本部総務課／予防課／警防課／指令課
消防署管理課

消
防
費

(款) 8 消防費 (項) 1 消防費

(目) 1 常備消防費

(単位:千円)

所属名	事業名	決算額	実施内容等
管理課	認定救命士使用資器材整備事業	1,081	<ul style="list-style-type: none"> ・気管挿管や薬剤投与等の救命処置が可能な認定救急救命士が使用する薬剤等の各署配備 ・認定救命士 28人 ・装備品 カテーテル 35箱、喉頭鏡 2セット、エピネフリン 33箱、気管内チューブ 120個、留置針 11箱、電極パッド 21袋、トーマスチューブホルダー 140個外
総務課	常備消防運営事業	58,969	<ul style="list-style-type: none"> ・消防庁舎の保守管理及び消防防災設備の運営 電気設備、空調設備、地震体験装置等の保守 寝具、電話交換機、本部ファクシミリ等の借上 燃料費、光熱水費、通信運搬費外 《歳入》 使用料 108
予防課	火災予防審査・指導事業	298	<ul style="list-style-type: none"> ・立入検査結果通知書、完成検査結果通知書の印刷製本 ・防火対象物管理ソフトのバージョンアップ、板厚計の保守点検 《歳入》 手数料 292
予防課	火災予防啓発事業	723	<ul style="list-style-type: none"> ・屋内消火栓操法大会の開催 参加事業所数 16事業所 参加自衛消防隊数 23隊 ・夏休み一日消防士の開催 参加児童数 68人 《歳入》 手数料 709
予防課	予防課一般事務費	1,840	<ul style="list-style-type: none"> ・防火対象物及び危険物施設の台帳を電子化 《歳入》 手数料 55 県補助金(10/10) 1,800
警防課	救急隊員教育訓練事業	3,244	<ul style="list-style-type: none"> 気管挿管や薬剤投与等の救命処置が可能な救急救命士の養成及び救急隊員の教育に係る病院実習外 ・薬剤投与追加講習 1人 ・気管挿管及び薬剤投与追加講習 3人 ・救急救命士就業前病院実習(薬剤投与に係る病院実習を含む) 4人 ・気管挿管に係る病院実習 2人 ・薬剤投与に係る病院実習 4人 ・救急救命士再教育病院実習 30人 ・再教育研修 22人

(目) 1 常備消防費

(単位: 千円)

所属名	事業名	決算額	実施内容等
警防課	応急手当普及事業	477	<ul style="list-style-type: none"> ・普通救命講習会等で使用する訓練用人形の購入 ・市内の在住者、在勤者、在学者を対象とする応急手当の普及啓発に係る各種講習会の実施 ・普通救命講習 I (3 時間) 実施回数 56 回、受講者数 1,227 人 ・上級救命講習 (8 時間) 実施回数 3 回、受講者数 99 人

(目) 2 非常備消防費

(単位: 千円)

所属名	事業名	決算額	実施内容等
総務課	消防団運営事業	22,173	<ul style="list-style-type: none"> ・地域防災の中核をなしている消防団の運営費 消防団員報酬 141 人 制服、活動服の購入 消防団員災害補償組合負担金 消防団員退職報償基金負担金 消防団運営交付金 燃料費、光熱水費外
警防課	自警消防団運営事業	3,121	<ul style="list-style-type: none"> ・市内 6 地区の自警消防団運営委員会へ運営費補助 上尾地区 389、平方地区 389、原市地区 324、大石地区 648、上平地区 259、大谷地区 518 ・上尾市自警消防団運営連絡協議会に対する運営費補助 81、特別点検事業費補助 154

(目) 3 消防施設費

(単位: 千円)

所属名	事業名	決算額	実施内容等
総務課	消防車両整備事業	134,737	<ul style="list-style-type: none"> ・消防自動車の更新及び維持管理 屈折梯子付消防自動車 1 台更新 (西消防署) 連絡車等の借上げ 9 台 (本部総務課 2 台、予防課 1 台、東消防署 2 台、西消防署・上平・大谷・原市分署各 1 台) 車両法令定期点検及び修繕 損害保険の加入、自動車リサイクル料、重量税外 《歳入》 市債 96,700
総務課	消防車両整備事業 (繰越明許)	227,622	<ul style="list-style-type: none"> ・消防自動車の更新 高規格救急自動車更新 1 台 (上平分署) 災害対応特殊水槽付消防ポンプ自動車更新 1 台 (東消防署) 消防ポンプ自動車更新 3 台 (原市・上平分署、第二分団) 化学消防ポンプ自動車 1 台更新 (東消防署) 《歳入》 国庫補助金 (定額) 37,832 市債 189,000

(目) 3 消防施設費

(単位: 千円)

所属名	事業名	決算額	実施内容等
警防課	消防水利整備事業	26,279	<p>【防火水槽修繕工事】</p> <ul style="list-style-type: none"> ・漏水や上部スラブ、モルタルの欠損に係る防水防食工事外 上尾地区 1 基、上平地区 1 基、大谷地区 1 基 <p>【消火栓設置】</p> <ul style="list-style-type: none"> ・水道管の新設、変更及び消防水利の設置基準に基づく消火栓の設置 単口消火栓 18 基 (内訳) 上尾地区 9 基(上町地内 3 基、原新町地内 2 基、柏座地内 2 基、谷津地内 1 基、上尾下地内 1 基) 原市地区 4 基(原市地内 3 基、瓦葺地内 1 基) 大石地区 3 基(小泉地内 2 基、藤波地内 1 基) 大谷地区 1 基(今泉地内 1 基) 上平地区 1 基(上地内 1 基) <p>【消火栓補修】</p> <ul style="list-style-type: none"> ・道路修繕事業に伴う老朽化した消火栓の交換をはじめ、腐食部品の補修等 64 基 (内訳) 上尾地区 7 基、平方地区 7 基、原市地区 13 基 大石地区 15 基、上平地区 14 基、大谷地区 8 基
警防課	自警消防団施設等整備事業	969	<ul style="list-style-type: none"> ・大石地区自警消防団第 9 分団施設整備補助(可搬式動力ポンプ購入事業) 620 (可搬式動力ポンプ積載車購入事業) 349
指令課	指令施設維持管理事業	22,360	<ul style="list-style-type: none"> ・消防緊急通信指令施設保守点検業務(消防本部、東署、西署及び各分署) ・携帯電話・IP 電話発信位置通知システム簡易端末の整備
管理課	NBC 災害対策事業	626	<ul style="list-style-type: none"> ・放射性物質、生物物質、化学物質を使用した事件や災害に対する資器材の配備 ・資器材 陽圧密閉型化学防護服 3 セット、体温調整ベスト 2 着

9 教育費

予算現額	7,864,495 千円
決算額	5,823,029 千円 (執行率 74.0 %)

所管課

- 教育総務費 …… 教育総務部総務課／学務課／指導課／教育センター
- 小学校費 …… 教育総務部総務課／学務課
- 中学校費 …… 教育総務部総務課／学務課
- 幼稚園費 …… 教育総務部総務課／学校保健課
- 社会教育費 …… 生涯学習課／上尾公民館／上平公民館／平方公民館
原市公民館／大石公民館／大谷公民館／図書館
- 保健体育費 …… スポーツ振興センター／学校保健課
中学校給食共同調理場

(款) 9 教育費 (項) 1 教育総務費

(目) 2 事務局費

(単位:千円)

所属名	事業名	決算額	実施内容等
総務課	入学準備金・奨学金貸付事業	8,403	<p>【入学準備金貸付】</p> <p>[貸付内容]</p> <ul style="list-style-type: none"> ・高校(公立) 200千円×3人 ・高校(私立) 300千円×3人 ・専門学校(私立) 500千円×2人 ・大学(私立) 500千円×7人 <p>【奨学金貸付】</p> <p>[貸付内容]</p> <ul style="list-style-type: none"> ・平成19年度貸付決定者 大学 20千円×1人×12ヵ月 ・平成20年度貸付決定者 大学 20千円×4人×12ヵ月 ・平成21年度貸付決定者 専門学校 20千円×1人×12ヵ月 大学 20千円×3人×12ヵ月 ・平成22年度貸付決定者 専門学校 20千円×1人×12ヵ月 <p>《歳入》 入学準備金返済金 4,834 奨学金返済金 4,842</p>
総務課	教育振興基本計画策定事業	262	<ul style="list-style-type: none"> ・懇話会委員謝礼 7人 ・パンフレット印刷 3,000部

(目) 3 教育指導費

(単位:千円)

所属名	事業名	決算額	実施内容等
学務課	30人程度学級「あげおっ子アッププラン」事業	74,283	<ul style="list-style-type: none"> ・小学校 大谷小学校外 11校 12人 ・中学校 上尾中学校外 7校 12人
指導課	中学生海外派遣研修事業	7,900	<ul style="list-style-type: none"> ・オーストラリア クイーンズランド州ロッキンガム市 期間: 11日間 内ホームステイ 8日間 市立中学生 22人、引率者 5人
指導課	小中学校ALT配置事業	56,482	<ul style="list-style-type: none"> ・小中学校にALTを配置 中学校は各校1人(合計11人)配置、小学校は専任4人で巡回指導を実施
指導課	情報教育支援員配置事業	6,993	<ul style="list-style-type: none"> ・児童生徒のICTを活用した学習を支援 小学校 6人、中学校 3人配置し小中学校を巡回 <p>《歳入》 県補助金(10/10) 6,993</p>
指導課	教育講演会等推進事業	1,227	<ul style="list-style-type: none"> ・進路意識啓発事業として小中高校生・一般市民を対象に講演会を実施 文化センター大ホール 青色発光ダイオードの発明・開発者のカリフォルニア大学サンタバーバラ校 中村修二教授による講演

(目) 4 教育センター運営費

(単位:千円)

所属名	事業名	決算額	実施内容等
教育センター	さわやか相談室運営事業	17,552	・さわやか相談室相談員を全中学校に配置し、生徒、保護者、教職員等の様々な相談に応じ、特に不登校生徒の相談、学習支援を実施 《歳入》 県補助金(2/3) 9,775
教育センター	不登校児童生徒の学校適応指導事業	4,486	・学校適応指導教室指導員 3人 ・かもめ、けやき、ステップルーム ・不登校児童生徒の自立と学校生活への適応を図り、学校復帰を目指し、様々な指導、支援を実施 入級状況 11人 学校復帰 100%
教育センター	教育相談事業	9,310	・教育相談員 4人、臨床心理士 1人 ・幼児児童生徒及び保護者等の教育に関する問題、発達に関する問題等の相談及び各種知能検査、発達検査を実施 ・相談状況(不登校 1,091件、生活行動 1,932件、学習発達 426件、家庭生活 380件外 計 3,829件)
教育センター	特別支援教育支援員配置事業	8,417	・特別支援教育支援員を小・中学校 10校に配置 ・通常学級に在籍する発達障害の児童生徒に適切な教育的支援を実施

(款) 9 教育費 (項) 2 小学校費

(目) 1 学校管理費

(単位:千円)

所属名	事業名	決算額	実施内容等
総務課	小学校管理運営事業	375,965	・小学校 22校施設維持補修工事 ・大谷小学校軽量鉄骨校舎賃借 ・東日本大震災による小学校施設の修繕 15校 7,998 《歳入》 使用料 196
総務課	小学校コンピュータ整備事業	73,476	・小学校校務用及び教育用コンピュータの保守、整備(校務用パソコン 675台、教育用パソコン 949台)
総務課	緑のカーテン整備事業	1,480	・上尾小学校南校舎 1階~3階の計 15教室の前にネットの設置工事を行い、緑のカーテンを設置 《歳入》 緑の募金緑化事業交付金 1,480
総務課	地上デジタル放送対策事業(総務課)(繰越明許)	43,080	・富士見小学校を除く小学校 21校の地上デジタル放送用アンテナ設置配線の調査設計及び工事 《歳入》 国庫補助金(定額) 34,781

(目) 2 教育振興費

(単位:千円)

所属名	事業名	決算額	実施内容等
総務課	小学校図書整備事業	7,465	・学校図書館図書の整備 ・学校図書館図書標準 H22 充足率 91.6%(H22 末現有冊数 204,860冊/H22 標準冊数 223,760冊)
総務課	小学校教育教材整備事業	25,307	・学習教材、教具の整備 《歳入》国庫補助金(1/2) 959
学務課	小学校就学援助費補助事業	18,516	・補助対象児童 937人 《歳入》国庫補助金(1/2) 69

(目) 3 学校建設費

(単位: 千円)

所属名	事業名	決算額	実施内容等
総務課	小学校校舎大規模改造(耐震補強)事業	34,557	・耐震補強設計業務(大谷小、上尾小、上平小、東小、大石小、西小、今泉小) 《歳入》 市債 14,600
総務課	小学校校舎大規模改造(耐震補強)事業(繰越明許)	503,456	・耐震補強及びトイレ改修工事(大谷小、西小、平方北小、上平北小) 《歳入》 国庫補助金(定額) 445,275 市債 57,000
総務課	小学校校舎改築事業	519,785	・富士見小学校校舎改築工事 ・富士見小学校校舎改築工事監理委託 ・中央小学校校舎改築基本設計委託 《歳入》 国庫負担金 51,889 市債 422,400
総務課	小学校校舎改築事業(遞次繰越)	230,000	・富士見小学校校舎改築工事 《歳入》 国庫補助金(1/3) 119,342 市債 110,600

(款) 9 教育費 (項) 3 中学校費

(目) 1 学校管理費

(単位: 千円)

所属名	事業名	決算額	実施内容等
総務課	中学校管理運営事業	222,782	・中学校 11 校施設維持補修工事 ・上尾中学校軽量鉄骨校舎賃借 ・東日本大震災による中学校施設の修繕 9 校、5,200 《歳入》 使用料 140
総務課	中学校コンピュータ整備事業	35,605	・中学校校務用及び教育用コンピュータの保守、整備(校務用パソコン 390 台、教育用パソコン 473 台)
総務課	地上デジタル放送対策事業(総務課)(繰越明許)	17,798	・中学校 11 校の地上デジタル放送用アンテナ設置配線の調査設計及び工事 《歳入》 国庫補助金(定額) 13,568

(目) 2 教育振興費

(単位: 千円)

所属名	事業名	決算額	実施内容等
総務課	中学校図書整備事業	5,487	・学校図書館図書の整備 ・学校図書館図書標準 H22 充足率 81.6%(現有冊数 114,566 冊/標準冊数 140,320 冊)
総務課	中学校教育教材整備事業	17,015	・学習教材、教具の整備 《歳入》 国庫補助金(1/2) 867
学務課	中学校就学援助費補助事業	26,744	・補助対象児童 571 人 《歳入》 国庫補助金(1/2) 302

(目) 3 学校建設費

(単位:千円)

所属名	事業名	決算額	実施内容等
総務課	中学校校舎大規模改造 (耐震補強)事業	11,739	・耐震補強設計業務(東中、瓦葺中) 《歳入》 市債 4,100
総務課	中学校校舎大規模改造 (耐震補強)事業(繰越明 許)	331,569	・耐震補強及びトイレ改修工事(東中、大石南中) 《歳入》 国庫補助金(定額) 296,751 市債 33,000

(款) 9 教育費 (項) 4 幼稚園費

(目) 1 幼稚園費

(単位:千円)

所属名	事業名	決算額	実施内容等
総務課	幼稚園管理運営事業	2,818	・平方幼稚園施設維持補修工事 《歳入》 保育料 4,871
総務課	幼稚園就園奨励費補助 事業	270,843	・補助対象園児 3,063 人 《歳入》 国庫補助金(1/3) 62,885
総務課	私立幼稚園児保護者負 担軽減費補助事業	69,759	・補助対象児 3,849 人
総務課	私立幼稚園委託事務補 助事業	18,270	・870 千円×認可幼稚園 21 園

(款) 9 教育費 (項) 5 社会教育費

(目) 1 社会教育総務費

(単位:千円)

所属名	事業名	決算額	実施内容等
生涯学習課	成人式事業	2,407	・平成 23 年成人式 開催日:平成 23 年 1 月 9 日 場所:文化センター大ホール 出席者:1,618 人(74.29%) 記念品は対象者全員にクオカードを事前に発送
生涯学習課	美術展覧会事業	1,205	・第 42 回上尾市美術展覧会 開催日:平成 22 年 10 月 19 日~10 月 24 日 場所:コミュニティセンター、市民ギャラリー 入場者数:2,891 人 出品点数:日本画 35 点、洋画 189 点、立体造 形 21 点、工芸 30 点、書 152 点、写真 79 点
生涯学習課	市民音楽祭事業	545	・合唱祭 開催日:平成 22 年 11 月 7 日 場所:文化センター大ホール 参加団体:22 団体 ・邦楽祭 開催日:平成 23 年 2 月 19 日 場所:コミュニティセンターホール 参加団体:18 団体 ・吹奏楽、器楽祭 開催日:平成 23 年 2 月 20 日 場所:文化センターホール 参加団体:9 団体

(目) 2 公民館費

(単位:千円)

所属名	事業名	決算額	実施内容等
生涯学習課	公民館講座事業	3,111	<p>【上尾公民館】 23事業 2,875人</p> <ul style="list-style-type: none"> ・自主グループ展(第34回上尾公民館まつり) ・高齢者対象事業(上尾ふるさと学級) ・子ども対象事業(夏休み子どもパン教室外2事業) ・親子対象事業(親子へら鮎釣り教室外1事業) ・一般対象事業(楽しい歌声教室外12事業) ・イベント(第41回上尾市俳句大会外2事業) <p>【上平公民館】 21事業 2,971人</p> <ul style="list-style-type: none"> ・自主グループ展(第26回上平公民館まつり) ・高齢者対象事業(いきいき教室) ・子ども対象事業(夏休み子供陶芸教室外3事業) ・一般対象事業(癒しの軽体操教室外13事業) ・イベント(夏のコンサート) <p>【平方公民館】 22事業 2,257人</p> <ul style="list-style-type: none"> ・自主グループ展(第25回平方公民館文化祭) ・高齢者対象事業(たちばな学級) ・子ども対象事業(子ども染物教室外1事業) ・親子対象事業(親子ジャガイモ作り教室外3事業) ・一般対象事業(布ぞうりを作る外15事業) <p>【原市公民館】 25事業 2,998人</p> <ul style="list-style-type: none"> ・自主グループ展(第23回原市公民館祭り) ・高齢者対象事業(原市ことぶき学級) ・子ども対象事業(子ども土曜教室外8事業) ・一般対象事業(折り紙教室外9事業) ・外国籍対象事業(原市日本語教室外2事業) ・イベント(原市ジャズコンサート) <p>【大石公民館】 24事業 5,907人</p> <ul style="list-style-type: none"> ・自主グループ展(第20回大石公民館まつり) ・高齢者対象事業(大石若返り学級) ・子ども対象事業(夏休み子ども陶芸教室外3事業) ・一般対象事業(陶芸入門教室外13事業) ・イベント(みどりのコンサート外1事業) <p>【大谷公民館】 27事業 3,543人</p> <ul style="list-style-type: none"> ・自主グループ展(第18回大谷公民館まつり) ・高齢者対象事業(大谷いきいき学級外2事業) ・子ども対象事業(夏休み子ども紙すき教室外3事業) ・親子対象事業(夏休み親子料理教室) ・一般対象事業(手打ちうどん教室外15事業) ・障害者対象事業(知的障害青年学級) ・外国籍対象事業(日本語教室)

(目) 3 図書館費

(単位：千円)

所属名	事業名	決算額	実施内容等
図書館	図書館運営事業	77,352	・図書館業務運営委託(本館) ・図書館資料巡回配送委託(本館外9ヶ所) ・図書館システム機器借上
図書館	図書館施設管理事業	30,563	・本館・分館の保守管理委託
図書館	ブックスタート事業	3,024	・4か月児健診受診の赤ちゃん1,750人に絵本2冊、絵本リスト、図書袋を贈呈
図書館	図書館資料整備事業	37,214	・図書及び視聴覚資料購入外

◇図書館利用状況等

	購入冊数			蔵書状況 (平成23年3月31日現在)			利用状況		
	一般書	児童書	計	一般書	児童書	計	開館日	利用者数	貸出資料 点数
図書館本館	9,714	1,250	10,964	242,787	75,216	318,003	301	188,036	740,352
上尾駅前分館	1,121	117	1,238	20,960	2,153	23,113	298	53,424	142,385
大石分館	1,087	410	1,497	24,355	15,282	39,637	298	58,936	244,411
平方分館	519	283	802	21,453	15,401	36,854	283	13,043	40,115
瓦葺分館	737	508	1,245	15,765	13,635	29,400	298	23,780	87,911
たちばな分館	595	265	860	20,471	8,840	29,311	298	12,457	51,698
上平公民館図書室	504	203	707	11,095	13,404	24,499	283	12,511	51,918
原市公民館図書室	463	413	876	11,612	10,278	21,890	283	10,685	38,538
大谷公民館図書室	530	168	698	17,530	10,159	27,689	281	11,921	42,797
合計	15,270	3,617	18,887	386,028	164,368	550,396	-	384,793	1,440,125

(目) 4 集会所運営費

(単位：千円)

所属名	事業名	決算額	実施内容等
生涯学習課	人権教育集会所運営事業	1,681	・原市集会所 14教室 参加者 200人 ・畔吉集会所 14教室 参加者 173人 ・子どもわくわく体験教室 参加者 40人

(目) 5 文化財保護費

(単位: 千円)

所属名	事業名	決算額	実施内容等
生涯学習課	文化財調査・保存事業	1,556	<ul style="list-style-type: none"> ・文化財調査、研究(石造物調査等) ・藤波の餅つき踊り衣装新調補助 ・畔吉ささら獅子舞衣装新調補助
生涯学習課	埋蔵文化財調査事業	4,343	<ul style="list-style-type: none"> ・埋蔵文化財の試掘、遺物整理 (試掘 49 件、発掘 2 件、遺物整理 2 件) ・調査報告書 2 件発行 《歳入》 国庫補助金(1/2) 900 県補助金(1/4) 450
生涯学習課	文化財保護啓発事業	58	<ul style="list-style-type: none"> ・文化財めぐり 第1回 5月28日/23人 「畔吉地区の歴史歩き」 第2回 11月18日/29人 「ふるさとの縄文を探る」 ・郷土史講座 ①「縄文時代の上尾」 平成22年9月24日、10月1日、8日/88人 ②「弥生時代・古墳時代の上尾とその周辺」 平成23年2月17日、24日、3月3日/127人 ・出前講座 13 件 ・「上尾の文化財保護(年報)」の発行

(目) 6 視聴覚ライブラリー費

(単位: 千円)

所属名	事業名	決算額	実施内容等
図書館	視聴覚ライブラリー運営事業	3,194	<ul style="list-style-type: none"> 【購入】 ・DVDソフト(9本) 【教材・用具利用状況】 ・16ミリ映写機(12回)、プロジェクター(137回)、OHC(資料提示装置)(6回)、スクリーン(88回)、暗幕(43回)、16ミリフィルム(42本)、ビデオテープ/団体用(206本)、DVD/団体用(21本)

(目) 7 市史編さん費

(単位: 千円)

所属名	事業名	決算額	実施内容等
生涯学習課	歴史資料調査事業	3,834	<ul style="list-style-type: none"> ・「上平村役場文書目録(上)」の発行 ・古文書等マイクロ写真撮影、複製作成 ・歴史的価値のある公文書の収集

(款) 9 教育費 (項) 6 保健体育費

(目) 1 保健体育総務費

(単位: 千円)

所属名	事業名	決算額	実施内容等
学校保健課	学校健康診断及び健康管理事業	85,725	【児童ぎょう虫卵検査】 ・幼稚園全員(1回) 59人 ・小学校全員(1回) 13,020人 【児童・生徒尿検査】 ・幼稚園全員(1回) 58人 ・小学校全員(1回) 13,003人 ・中学校全員(2回) 11,951人 【児童・生徒心臓検診】 ・小学1年生 2,059人 ・中学1年生 2,073人 【脊柱側弯症検査】 ・小・中学校 831人 【貧血検査】 ・中学校2年生全員 1,859人
学校保健課	児童生徒安全推進事業	21,415	・日本スポーツ振興センター負担金 園児、児童、生徒 19,300人 ・児童生徒賠償責任保険 児童、生徒 19,342人 ・防犯ブザー 2,200個 《歳入》 県補助金(1/3) 256
学校保健課	学校安全パトロールカー事業	3,289	・中学校区にパトロールカー11台を配備 ・1台平均15.9回/月のパトロールを実施

(目) 2 学校給食費

(単位: 千円)

所属名	事業名	決算額	実施内容等
学校保健課	準要保護児童生徒給食費援助事業	63,220	・小学校認定者数 937人 ・中学校認定者数 571人
学校保健課	小学校給食室設備整備事業	9,538	・給食室備品修繕 ・給食室備品購入

(目) 3 共同調理場運営費

(単位: 千円)

所属名	事業名	決算額	実施内容等
中学校給食共同調理場	調理業務委託事業	194,460	・給食数 6,650 ・給食実施回数 179回

(目) 4 社会体育費

(単位: 千円)

所属名	事業名	決算額	実施内容等
スポーツ振興センター	スポーツ大会等開催事業	22,683	<ul style="list-style-type: none"> ・スポーツ大会 いきいきライフ大運動会 984人参加 市民体育祭 約3,000人参加 上尾シティマラソン 9,641人参加 市民駅伝競走大会 3,673人、444チーム参加
スポーツ振興センター	学校施設開放(スポーツ振興)事業	5,635	<ul style="list-style-type: none"> ・開放日: 平日夜間(体育館)、土、日、祝 ・開放施設: 校庭、体育館、33校 ・登録団体数: 568団体 ・年間利用者数: 426,293人 《歳入》 使用料 39

(目) 5 スポーツ施設運営費

(単位: 千円)

所属名	事業名	決算額	実施内容等
スポーツ振興センター	平方スポーツ広場管理運営事業	7,066	<ul style="list-style-type: none"> ・平方スポーツ広場整備委託 ・平方スポーツ広場除草委託 ・平方スポーツ広場清掃作業委託 《歳入》 使用料 690
スポーツ振興センター	市民体育館管理運営事業	43,336	<ul style="list-style-type: none"> ・市民体育館清掃、警備、受付、空調衛生設備運 ・市民体育館放送設備等保守点検委託 ・市民体育館樹木管理委託 《歳入》 使用料 16,989
スポーツ振興センター	平方野球場管理運営事業	7,033	<ul style="list-style-type: none"> ・平方野球場整備委託 ・平方野球場除草委託 ・平方野球場清掃作業委託 《歳入》 使用料 163
スポーツ振興センター	平塚サッカー場管理運営事業	1,914	<ul style="list-style-type: none"> ・平塚サッカー場維持管理委託 ・平塚サッカー場整備委託 ・平塚サッカー場除草委託 ・平塚サッカー場清掃作業委託 《歳入》 使用料 262

10 公債費

予算現額

7,686,833 千円

決算額

7,681,870 千円

(執行率 99.9 %)

所管課

公債費 …… 財政課／人権推進課

公
債
費

(款) 10 公債費 (項) 1 公債費
(目) 1 元金 2 利子

所属名	財政課
-----	-----

市債現在高及び償還額等の状況

目的別

(単位：円)

区分	平成21年度 末現在高 A	平成22年度 発行額 B	平成22年度償還額		平成22年度 末現在高 A+B-C
			元金 C	利子	
1 総務債	3,548,399,459	473,700,000	812,604,199	80,836,815	3,209,495,260
2 民生債	867,161,528	44,400,000	125,960,446	20,560,793	785,601,082
3 衛生債	5,968,922,566	205,700,000	1,521,901,468	97,984,934	4,652,721,098
4 農林水産業債	20,830,000	0	2,810,000	152,820	18,020,000
5 商工債	872,234,532	923,900,000	8,482,498	8,699,211	1,787,652,034
6 土木債	16,381,128,986	374,000,000	1,553,444,497	299,692,091	15,201,684,489
7 消防債	2,029,484,835	285,700,000	213,497,047	26,564,364	2,101,687,788
8 教育債	5,875,650,081	641,700,000	953,667,945	108,266,657	5,563,682,136
9 その他	24,512,905,591	3,491,600,000	1,518,384,496	327,348,291	26,486,121,095
減税補てん債	5,739,170,422	0	781,184,160	78,568,610	4,957,986,262
臨時税収補てん債	475,634,783	0	58,999,906	10,141,240	416,634,877
臨時財政対策債	16,606,200,386	3,491,600,000	678,200,430	220,053,089	19,419,599,956
減収補てん債	641,900,000	0	0	9,967,643	641,900,000
退職手当債	1,050,000,000	0	0	8,617,709	1,050,000,000
合計	60,076,717,578	6,440,700,000	6,710,752,596	970,105,976	59,806,664,982

借入先別

(単位：円)

区分	平成21年度 末現在高 A	平成22年度 発行額 B	平成22年度償還額		平成22年度 末現在高 A+B-C
			元金 C	利子	
1 財務省	30,016,317,648	2,568,400,000	3,232,552,026	481,753,748	29,352,165,622
2 郵貯・簡保管理機構	6,295,534,082	0	1,278,170,176	131,361,845	5,017,363,906
3 地方公共団体金融機構	4,201,350,528	1,572,400,000	319,095,046	73,249,465	5,454,655,482
4 埼玉りそな銀行	12,763,905,318	272,600,000	1,203,574,682	219,856,502	11,832,930,636
5 大光銀行	95,500,000	0	19,400,000	834,100	76,100,000
6 青木信用金庫	622,620,000	0	93,840,000	7,689,380	528,780,000
7 川口信用金庫	96,400,000	448,600,000	13,800,000	1,487,349	531,200,000
8 武蔵野銀行	82,900,000	0	9,200,000	999,517	73,700,000
9 あだち野農業協同組合	1,907,600,000	241,200,000	68,100,000	18,131,197	2,080,700,000
10 埼玉縣信用金庫	176,900,000	191,100,000	19,680,000	2,132,716	348,320,000
11 市町村職員共済組合	60,000,000	0	30,000,000	787,500	30,000,000
12 市有物件災害共済会	137,340,000	96,700,000	92,664,000	575,624	141,376,000
13 市町村振興協会	1,298,375,002	638,100,000	61,941,666	14,121,435	1,874,533,336
14 国の予算貸付	10,000,000	0	0	0	10,000,000
15 埼玉県	125,000	0	125,000	0	0
16 埼玉県振興資金	2,311,850,000	411,600,000	268,610,000	17,125,598	2,454,840,000
合計	60,076,717,578	6,440,700,000	6,710,752,596	970,105,976	59,806,664,982

1. 総務債

借入年度	事業名称	借入金額 (千円)	利率 (%)	未償還元金 (円)	元金 (円)	利息 (円)	借入先名称	償還期限 (平成)
昭60	同和对策住宅新築資金貸付事業	12,900	6.050	0	665,329	30,339	日本郵政公社(借換資金)	23年3月
昭61	同和对策住宅新築資金貸付事業	18,600	4.600	326,955	312,420	25,860	日本郵政公社(借換資金)	24年3月
昭61	同和对策住宅新築資金貸付事業	12,000	0.000	0	125,000	0	埼玉県	23年3月
昭63	同和对策住宅新築資金貸付事業	4,600	4.850	945,396	286,112	56,300	日本郵政公社(借換資金)	26年3月
平元	庁舎建設事業	68,300	6.700	0	25,050,483	1,606,351	日本郵政公社(借換資金)	23年3月
平2	庁舎建設事業	1,223,200	6.700	0	521,946,767	33,762,685	日本郵政公社(借換資金)	23年3月
平2	同和对策住宅新築資金貸付事業	14,400	6.600	0	1,891,162	120,493	日本郵政公社(借換資金)	23年3月
平3	庁舎建設事業	308,500	5.500	123,005,738	16,882,568	7,464,870	日本郵政公社(借換資金)	29年3月
平5	同和对策住宅新築資金貸付事業	5,100	4.300	2,420,642	248,676	112,136	日本郵政公社(借換資金)	31年3月
平11	児童館建設事業	883,000	1.430	578,400,000	30,460,000	8,598,100	埼玉りそな銀行	42年3月
平11	自転車駐車場整備事業	705,900	1.430	462,300,000	24,360,000	6,872,389	埼玉りそな銀行	42年3月
平11	県衛星通信ネットワーク整備事業	5,000	1.400	500,000	500,000	14,000	埼玉県振興資金	24年2月
平15	福祉会館改修事業	354,100	0.600	90,122,362	44,657,851	741,795	日本郵政公社(借換資金)	25年3月
平16	(仮)西側児童館整備事業	451,900	1.500	380,260,425	24,237,595	5,976,919	財源省(財政融資資金)	37年3月
平16	(仮)西側児童館整備事業(地域再生)	113,000	1.400	50,222,220	12,555,556	835,064	埼玉りそな銀行	27年3月
平16	地域イントラネット整備事業	86,000	1.200	64,520,000	7,160,000	838,680	市町村振興協会	32年3月
平17	(仮)西側児童館整備事業	152,700	2.000	113,320,683	10,140,627	2,418,775	財源省(財政融資資金)	33年3月
平17	文化センター改修事業	8,000	2.050	4,400,000	900,000	104,049	埼玉りそな銀行	28年3月
平17	(仮)西側児童館整備事業(地域再生)	33,500	1.450	18,577,272	3,730,682	309,978	青木信用金庫	28年3月
平17	庁舎拡張用地買収事業	350,000	0.500	245,000,000	35,000,000	1,400,000	埼玉県振興資金	30年2月
平18	児童館こどもの城整備事業	300,500	1.700	241,962,583	19,843,699	4,366,727	財源省(財政融資資金)	34年3月
平18	文化センター改修事業	63,100	1.820	42,040,000	7,020,000	861,038	埼玉りそな銀行	29年3月
平18	児童館こどもの城整備事業	75,200	1.600	50,120,000	8,360,000	902,330	川口信用金庫	29年3月
平18	(仮)西側児童館整備事業(地域再生)	23,500	1.600	15,640,984	2,619,672	281,721	川口信用金庫	29年3月
平18	中央小学児童保育所整備事業	18,000	1.100	14,400,000	1,800,000	178,200	埼玉県振興資金	32年2月
平18	児童館こどもの城整備事業	70,400	1.100	56,320,000	7,040,000	696,960	埼玉県振興資金	32年2月
平19	文書倉庫整備事業(ふるさと)	48,100	0.800	43,290,000	4,810,000	384,800	埼玉県振興資金	32年2月
平21	文化センター吊り物改修事業	74,600	1.480	74,600,000	0	1,043,581	埼玉りそな銀行	32年3月
平21	イコス上尾駐車場用地購入事業	58,100	1.480	58,100,000	0	812,763	埼玉りそな銀行	32年3月
平21	低公害車購入事業	5,000	0.460	5,000,000	0	19,912	青木信用金庫	27年3月
平22	庁舎建設事業(借換債)	448,600	0.400	448,600,000	0	0	川口信用金庫	28年3月
平22	富士見小学児童保育所整備事業	4,000	0.828	4,000,000	0	0	みちの野農協四組合	33年3月
平22	上尾小学児童保育所整備事業(ふるさと)	21,100	0.500	21,100,000	0	0	埼玉県振興資金	35年2月
	合計	6,020,900		3,209,495,260	812,604,199	80,836,815		

2. 民生債

借入年度	事業名称	借入金額 (千円)	利率 (%)	未償還元金 (円)	元金 (円)	利息 (円)	借入先名称	償還期限 (平成)
平3	上尾保育所建設事業	10,100	5.500	885,416	838,655	83,449	財源省(旧運用部年金)	24年3月
平3	上尾保育所建設事業	314,400	5.500	27,561,864	26,106,276	2,597,656	財源省(旧運用部年金)	24年3月
平7	厚生福祉施設整備事業(恵和園)	165,700	3.400	58,922,484	10,638,779	2,275,415	財源省(旧運用部年金)	28年3月
平8	恵和園建設事業(臨時公共)	804,700	2.700	326,671,324	49,515,144	9,825,048	財源省(旧運用部年金)	29年3月
平10	かわらぶき保育所建替事業	9,300	2.000	4,768,762	544,467	103,557	財源省(旧運用部年金)	31年3月
平10	かわらぶき保育所建替事業	36,800	2.000	18,869,945	2,154,453	409,769	財源省(旧運用部年金)	31年3月
平11	かわらぶき保育所建替事業	158,700	2.100	90,995,655	9,094,595	2,054,399	財源省(旧運用部年金)	32年3月
平11	かわらぶき保育所建替事業	29,700	1.400	2,970,000	2,970,000	83,160	埼玉県振興資金	24年2月
平13	柏座保育所建替事業	97,000	1.700	65,902,302	5,404,743	1,189,347	日本郵政公社(借換資金)	34年3月
平16	シルバー人材センター事務所整備事業(地域再生)	44,400	1.400	19,733,330	4,933,334	328,113	埼玉りそな銀行	27年3月
平16	シルバー人材センター東整備事業	165,200	1.200	123,920,000	13,760,000	1,610,880	市町村振興協会	32年3月
平22	障害者通所施設整備事業(ふるさと)	44,400	0.500	44,400,000	0	0	埼玉県振興資金	35年2月
	合計	1,880,400		785,601,082	125,960,446	20,560,793		

3. 衛生債

借入年度	事業名称	借入金額 (千円)	利率 (%)	未償還元金 (円)	元金 (円)	利息 (円)	借入先名称	償還期限 (平成)
平6	環境センター整備事業・ごみ処理	1,040,900	3.150	0	51,606,962	812,809	財源省(旧運用部年金)	22年9月
平7	環境センター建設事業・粗大ごみ	774,100	2.900	37,873,045	74,129,896	2,714,512	財源省(旧運用部年金)	23年9月
平7	環境センター建設事業・ごみ処理	2,365,200	2.900	115,718,028	226,497,906	8,293,972	財源省(旧運用部年金)	23年9月
平8	ごみ処理施設整備事業	3,209,700	2.700	308,663,188	300,495,056	14,432,530	財源省(旧運用部年金)	24年3月
平8	粗大ごみ処理施設整備事業	459,300	2.700	44,168,926	43,000,087	2,065,259	財源省(旧運用部年金)	24年3月
平9	ごみ処理施設整備事業	3,050,800	2.000	560,368,097	271,930,416	15,293,082	財源省(旧運用部年金)	25年3月
平9	粗大ごみ処理施設整備事業	648,800	2.000	119,170,979	57,830,226	3,252,312	財源省(旧運用部年金)	25年3月
平12	斎場進入道路整備事業	488,300	1.400	336,746,269	31,162,335	5,042,033	地方公共団体金融機構	33年3月
平12	(仮)健康プラザ整備事業	171,800	1.560	0	19,000,000	222,114	埼玉りそな銀行	23年3月
平12	(仮)健康プラザ整備事業	300,000	1.500	30,000,000	30,000,000	787,500	市町村振興協会	24年3月
平13	斎場進入道路整備事業(繰越分)	108,200	1.900	82,277,614	6,665,564	1,658,408	地方公共団体金融機構	34年3月
平13	斎場整備事業	1,593,000	1.550	796,200,000	132,800,000	13,886,309	埼玉りそな銀行	29年3月
平13	斎場進入路整備事業	75,000	1.550	8,280,000	8,340,000	225,380	埼玉りそな銀行	24年3月
平13	健康プラザ整備事業	786,600	1.550	569,480,000	27,140,000	9,142,729	埼玉りそな銀行	44年3月

3. 衛生債 (続き)

借入年度	事業名称	借入金額 (千円)	利率 (%)	未償還元金 (円)	元金 (円)	利子 (円)	借入先名称	償還期限 (平成)
平14	斎場整備事業	792,900	1.200	508,817,583	64,457,716	6,686,508	日本興産公社 (国庫資金)	30年9月
平14	斎場整備事業(繰越分)	15,200	1.380	8,160,000	1,280,000	125,867	埼玉りそな銀行	24年3月
平15	斎場進入道路整備事業	45,100	1.400	30,897,369	3,625,304	470,672	日本興産公社 (国庫資金)	31年3月
平15	斎場整備事業	625,600	1.450	416,800,000	52,200,000	6,611,792	埼玉りそな銀行	31年3月
平15	斎場整備事業	500,000	0.500	0	83,340,000	312,535	市有物件災害共済会	23年3月
平20	(仮)瓦葺コミュニティ施設整備事業(その1)	300,000	1.188	278,580,000	21,420,000	3,500,556	みだち野農業協同組合	36年3月
平20	(仮)瓦葺コミュニティ施設整備事業(その2)	209,800	1.188	194,820,000	14,980,000	2,448,055	みだち野農業協同組合	36年3月
平22	(仮)東保健センター整備事業	197,100	1.200	197,100,000	0	0	埼玉りそな銀行	33年3月
平22	(仮)瓦葺コミュニティ施設整備事業(ふるさと)	8,600	0.500	8,600,000	0	0	埼玉県振興資金	35年2月
合 計		17,766,000		4,652,721,098	1,521,901,468	97,984,934		

4. 農林水産業債

借入年度	事業名称	借入金額 (千円)	利率 (%)	未償還元金 (円)	元金 (円)	利子 (円)	借入先名称	償還期限 (平成)
平16	農村総合整備事業	16,500	0.600	9,900,000	1,650,000	69,300	埼玉県振興資金	29年2月
平17	農村総合整備事業	11,600	0.900	8,120,000	1,160,000	83,520	埼玉県振興資金	30年2月
合 計		28,100		18,020,000	2,810,000	152,820		

5. 商工債

借入年度	事業名称	借入金額 (千円)	利率 (%)	未償還元金 (円)	元金 (円)	利子 (円)	借入先名称	償還期限 (平成)
平19	上尾駅整備事業(まち交)	72,700	1.300	57,269,090	7,765,442	820,294	財務省 (財政融資資金)	30年3月
平19	上尾駅整備事業(ふるさと)	4,500	0.800	4,050,000	450,000	36,000	埼玉県振興資金	32年2月
平20	上尾駅整備事業(まち交)	15,700	1.500	15,700,000	0	235,500	財務省 (財政融資資金)	36年3月
平20	上尾駅東口バグストリアンデッキ整備事業(まち交)	10,300	1.500	10,300,000	0	154,500	財務省 (財政融資資金)	36年3月
平20	上尾駅西口公衆トイレ新築整備事業(まち交)	1,400	1.500	1,400,000	0	21,000	財務省 (財政融資資金)	36年3月
平20	上尾駅整備事業(自由通路)(減収補てん)	1,400	1.570	1,244,218	155,782	21,370	埼玉りそな銀行	31年3月
平20	上尾駅東口バグストリアンデッキ整備事業(減収補てん)	900	1.570	799,854	100,146	13,737	埼玉りそな銀行	31年3月
平20	上尾駅西口公衆トイレ整備事業(減収補てん)	100	1.570	88,872	11,128	1,526	埼玉りそな銀行	31年3月
平20	上尾駅整備事業(駅支障移転)(ふるさと)	4,200	0.500	4,200,000	0	21,000	埼玉県振興資金	33年2月
平20	上尾駅整備事業(自由通路)(ふるさと)	18,300	0.500	18,300,000	0	91,500	埼玉県振興資金	33年2月
平20	上尾駅整備事業(自由通路)(ふるさと)	3,900	0.700	3,900,000	0	27,300	埼玉県振興資金	33年2月
平20	上尾駅東口バグストリアンデッキ整備事業(ふるさと)	2,600	0.700	2,600,000	0	18,200	埼玉県振興資金	33年2月
平20	上尾駅西口公衆トイレ新築整備事業(ふるさと)	400	0.700	400,000	0	2,800	埼玉県振興資金	33年2月
平21	上尾駅整備事業(まち交)	519,000	1.300	519,000,000	0	5,628,660	財務省 (財政融資資金)	37年3月
平21	上尾駅西口駅前広場整備事業(まち交)	6,400	1.300	6,400,000	0	69,408	財務省 (財政融資資金)	37年3月
平21	上尾駅整備事業(自由通路)(減収補てん)	43,300	1.480	43,300,000	0	605,725	埼玉りそな銀行	32年3月
平21	上尾駅西口駅前広場整備事業(減収補てん)	600	1.480	600,000	0	8,394	埼玉りそな銀行	32年3月
平21	上尾駅整備事業(駅舎バリアフリー)(ふるさと)	26,300	0.500	26,300,000	0	120,331	埼玉県振興資金	34年2月
平21	上尾駅東口公衆トイレ新築整備事業(バリアフリー)(ふるさと)	11,000	0.500	11,000,000	0	50,329	埼玉県振興資金	34年2月
平21	上尾駅整備事業(自由通路)(ふるさと)	129,700	0.600	129,700,000	0	712,106	埼玉県振興資金	34年2月
平21	上尾駅東口バグストリアンデッキ整備事業(ふるさと)	5,600	0.600	5,600,000	0	30,746	埼玉県振興資金	34年2月
平21	上尾駅西口駅前広場整備事業(ふるさと)	1,600	0.600	1,600,000	0	8,785	埼玉県振興資金	34年2月
平22	上尾駅西口駅前広場整備事業(まち交)	10,100	1.200	10,100,000	0	0	財務省 (財政融資資金)	37年3月
平22	上尾駅整備事業(まち交)	74,200	0.828	74,200,000	0	0	みだち野農業協同組合	33年3月
平22	上尾駅整備事業(自由通路)(まち交)	241,500	1.000	241,500,000	0	0	市町村振興協会	38年3月
平22	上尾駅東口バグストリアンデッキ整備事業(まち交)	289,200	1.000	289,200,000	0	0	市町村振興協会	38年3月
平22	上尾駅西口駅前広場整備事業(まち交)	107,400	1.000	107,400,000	0	0	市町村振興協会	38年3月
平22	上尾駅整備事業(駅舎バリアフリー)(ふるさと)	23,400	0.500	23,400,000	0	0	埼玉県振興資金	35年2月
平22	上尾駅整備事業(自由通路)(ふるさと)	178,100	1.000	178,100,000	0	0	埼玉県振興資金	35年2月
合 計		1,803,800		1,787,652,034	8,482,498	8,699,211		

6. 土木債

借入年度	事業名称	借入金額 (千円)	利率 (%)	未償還元金 (円)	元金 (円)	利子 (円)	借入先名称	償還期限 (平成)
平 2	大谷北部第三土地区画NTT分	11,000	6.600	0	1,034,652	51,492	財務省 (国庫用特別債)	23年3月
平 2	芝川都市下水路	62,400	6.600	0	5,869,298	292,102	財務省 (国庫用特別債)	23年3月
平 2	大谷北部第三土地区画通常分	4,000	6.600	0	376,237	18,725	財務省 (国庫用特別債)	23年3月
平 3	丸山都市下水路整備事業	9,000	5.050	1,134,793	710,715	84,337	財務省 (国庫用特別債)	24年9月
平 3	大谷北部第三土地区画整理事業	4,000	5.050	504,354	315,872	37,484	財務省 (国庫用特別債)	24年9月
平 3	芝川都市下水路整備事業	55,700	5.050	7,023,114	4,398,531	521,955	財務省 (国庫用特別債)	24年9月
平 4	丸山公園拡張用地買収事業	32,600	4.400	5,198,018	2,434,178	309,332	財務省 (国庫用特別債)	25年3月
平 4	都市計画事業	120,300	4.400	19,181,644	8,982,564	1,141,492	財務省 (国庫用特別債)	25年3月
平 4	丸山公園拡張用地買収事業	813,600	4.300	189,360,949	57,936,692	10,017,604	財務省 (国庫用特別債)	26年3月
平 5	都市計画事業	109,300	4.300	25,438,977	7,783,285	1,345,777	財務省 (国庫用特別債)	26年3月
平 5	都市計画事業(第3次補正分)	65,100	4.500	17,692,378	4,569,095	950,935	財務省 (国庫用特別債)	26年9月
平 6	丸山公園拡張用地買収事業	1,257,700	3.850	372,975,168	84,687,963	16,812,679	財務省 (国庫用特別債)	27年3月
平 6	都市計画事業	180,800	3.850	53,616,849	12,174,274	2,416,898	財務省 (国庫用特別債)	27年3月
平 6	臨時地方道整備事業	75,000	4.300	24,878,909	5,585,838	1,250,576	地方公共団体金融機構	27年3月
平 7	公園緑地事業	709,000	3.150	248,859,684	45,273,013	8,911,441	財務省 (国庫用特別債)	28年3月

6. 土木債 (続き)

借入年度	事業名称	借入金額 (千円)	利率 (%)	未償還元金 (円)	元金 (円)	利子 (円)	借入先名称	償還期限 (平成)
平7	都市計画事業	151,700	3.400	53,944,121	9,739,908	2,083,166	財務省 (旧通用部厚附)	28年3月
平7	臨時河川等整備事業	136,100	3.250	52,843,197	9,584,389	1,951,651	地方公共団体金融機構	28年3月
平7	臨時河川等整備事業(繰越分)	80,400	3.500	31,559,694	5,681,115	1,254,149	地方公共団体金融機構	28年3月
平7	(仮)上平公園建設事業(ふるさと)	1,545,400	2.080	610,360,000	77,920,000	13,912,149	埼玉りそな銀行	31年3月
平8	臨時河川等整備事業(一般分)	179,000	2.700	72,665,797	11,014,304	2,185,514	財務省 (旧通用部厚附)	29年3月
平8	丸山都市下水道整備事業	51,000	2.700	20,703,664	3,138,154	622,688	財務省 (旧通用部厚附)	29年3月
平8	上郷都市下水道整備事業	18,000	2.700	7,307,174	1,107,584	219,772	財務省 (旧通用部厚附)	29年3月
平8	公園整備事業	388,300	2.600	156,864,269	23,860,751	4,544,757	日本建設公社 (国債資金)	29年3月
平8	臨時地方道整備事業・地方特定分	185,400	2.750	83,368,185	12,614,228	2,553,386	地方公共団体金融機構	29年3月
平8	(仮)上平公園整備事業(ふるさと)	1,561,200	2.275	861,280,000	53,840,000	20,513,603	埼玉りそな銀行	39年3月
平8	(仮)上平公園整備事業	1,253,600	2.450	691,740,000	43,220,000	17,742,522	埼玉りそな銀行	39年3月
平8	丸山公園整備事業	826,500	2.600	58,980,000	59,040,000	2,685,810	埼玉りそな銀行	24年3月
平8	臨時地方道整備事業・一般分	294,000	2.600	21,000,000	21,000,000	955,873	埼玉りそな銀行	24年3月
平9	都市計画事業	225,000	2.000	101,935,938	13,437,373	2,240,613	財務省 (旧通用部厚附)	30年3月
平9	公園整備事業	339,700	2.000	153,900,614	20,287,446	3,382,830	日本建設公社 (国債資金)	30年3月
平9	臨時地方道整備事業・地方特定分	429,400	2.100	217,155,505	28,510,397	5,010,087	地方公共団体金融機構	30年3月
平9	上平公園整備事業(ふるさと)	3,465,000	1.560	2,031,240,000	119,480,000	33,086,536	埼玉りそな銀行	40年3月
平9	上平公園整備事業(臨時地域分)	560,600	1.560	328,520,000	19,340,000	5,351,395	埼玉りそな銀行	40年3月
平10	公園緑地事業(上平公園)	307,500	2.000	157,676,859	18,002,557	3,424,025	財務省 (旧通用部厚附)	31年3月
平10	臨時地方道整備事業	66,300	2.000	18,087,515	5,793,151	448,791	財務省 (旧通用部厚附)	26年3月
平10	治水事業	33,000	2.000	16,921,419	1,931,982	367,456	財務省 (旧通用部厚附)	31年3月
平10	公園緑地事業	129,800	2.000	66,557,581	7,599,128	1,445,328	財務省 (旧通用部厚附)	31年3月
平10	都市計画事業	246,000	2.000	126,141,487	14,402,046	2,739,218	財務省 (旧通用部厚附)	31年3月
平10	公営住宅建設事業(密集住宅)	45,600	2.000	29,317,388	1,956,498	615,744	財務省 (旧通用部厚附)	36年3月
平10	臨時地方道整備事業	596,200	2.000	340,006,803	38,819,851	7,383,399	地方公共団体金融機構	31年3月
平10	上平公園整備事業	121,600	1.510	67,069,134	8,389,364	2,125,053	埼玉りそな銀行	31年3月
平10	上平公園整備事業	993,900	1.510	616,761,502	34,285,318	8,684,520	埼玉りそな銀行	41年3月
平10	上平公園整備事業	100,000	1.600	0	10,000,000	120,000	市町村振興協会	23年3月
平11	密集住宅市街地整備促進事業	161,500	2.100	114,547,026	6,693,475	2,511,093	財務省 (旧通用部厚附)	37年3月
平11	上平公園整備事業	270,700	2.000	154,655,019	15,535,835	3,326,525	日本建設公社 (国債資金)	32年3月
平11	街路整備事業	745,200	2.100	474,794,934	47,453,560	10,719,388	地方公共団体金融機構	32年3月
平11	丸山公園整備事業(自然学習施設)	200,000	1.500	20,000,000	20,000,000	525,000	市町村振興協会	24年3月
平11	排水路整備事業	30,200	1.400	3,020,000	3,020,000	84,560	埼玉県振興資金	24年2月
平11	芝川側道整備事業	21,400	1.400	2,140,000	2,140,000	59,920	埼玉県振興資金	24年2月
平12	都市下水道整備事業	312,000	1.600	193,669,630	17,723,146	3,311,674	財務省 (旧通用部厚附)	33年3月
平12	密集住宅市街地整備促進事業	56,800	1.700	40,964,480	2,378,707	726,767	財務省 (旧通用部厚附)	36年3月
平12	都市下水道整備事業	77,400	1.600	48,044,965	4,396,703	821,551	財務省 (旧通用部厚附)	33年3月
平12	街路整備事業	495,800	1.400	341,918,491	31,640,970	5,119,474	地方公共団体金融機構	33年3月
平12	排水路整備事業	15,400	1.200	3,080,000	1,540,000	55,440	埼玉県振興資金	25年2月
平12	側道整備事業	163,900	1.200	32,780,000	16,390,000	590,040	埼玉県振興資金	25年2月
平13	街路整備事業	1,603,200	1.500	837,513,345	132,429,174	14,054,384	日本建設公社 (国債資金)	29年3月
平13	都市下水道整備事業	128,700	1.700	87,439,450	7,171,034	1,578,030	日本建設公社 (国債資金)	34年3月
平13	排水路整備事業	37,100	0.800	11,130,000	3,710,000	118,720	埼玉県振興資金	26年2月
平14	北上尾駅西口駅前広場整備事業	55,000	0.700	39,496,063	3,144,273	292,989	財務省 (財政融資資金)	35年3月
平14	排水路整備事業(逆川)	28,100	0.500	11,240,000	2,810,000	70,250	埼玉県振興資金	27年2月
平14	北上尾駅西口駅前広場整備事業	14,700	0.500	5,880,000	1,470,000	36,750	埼玉県振興資金	27年2月
平15	街路整備事業	614,000	1.400	420,642,668	49,355,576	6,407,836	日本建設公社 (国債資金)	31年3月
平15	芝川側道整備事業	49,300	1.400	33,774,729	3,962,915	514,505	日本建設公社 (国債資金)	31年3月
平15	道路整備事業(道路改良)	57,000	1.400	39,049,889	4,581,870	594,864	日本建設公社 (国債資金)	31年3月
平15	北上尾駅西口駅前広場整備事業	55,000	1.700	43,444,935	2,962,527	776,389	財務省 (財政融資資金)	36年3月
平15	街路整備事業	387,100	1.500	265,698,414	31,034,083	4,335,045	日本建設公社 (国債資金)	31年3月
平15	芝川側道整備事業	11,800	0.500	5,900,000	1,180,000	35,400	埼玉県振興資金	28年2月
平15	排水路整備事業(逆川・中堀川)	34,600	0.500	17,300,000	3,460,000	103,800	埼玉県振興資金	28年2月
平15	北上尾駅西口駅前広場整備事業	33,700	0.500	16,850,000	3,370,000	101,100	埼玉県振興資金	28年2月
平16	街路(臨時地方道)整備事業	310,400	1.500	237,058,382	15,109,974	3,726,074	地方公共団体金融機構	37年3月
平16	北上尾駅西口駅前広場整備事業	66,300	0.800	30,055,545	7,365,101	284,665	財務省 (財政融資資金)	27年3月
平16	原市緑の景観地保全事業	50,000	0.800	22,666,323	5,554,375	214,679	財務省 (財政融資資金)	27年3月
平16	区画整理事業(地域再生)	39,000	1.400	17,333,330	4,333,334	288,208	埼玉りそな銀行	27年3月
平16	街路整備事業	15,000	0.920	6,500,000	1,700,000	71,540	大光銀行	27年3月
平16	排水路整備事業(中堀川)	21,000	0.600	12,600,000	2,100,000	88,200	埼玉県振興資金	29年2月
平16	北上尾駅西口駅前広場整備事業	33,700	0.600	20,220,000	3,370,000	141,540	埼玉県振興資金	29年2月
平16	芝川側道整備事業	19,500	0.600	11,700,000	1,950,000	81,900	埼玉県振興資金	29年2月
平17	街路(臨時地方道)整備事業	42,400	1.600	32,455,295	2,052,833	543,953	地方公共団体金融機構	37年3月
平17	街路(臨時地方道)整備事業	309,800	2.000	253,940,400	14,384,490	5,294,932	地方公共団体金融機構	38年3月
平17	原市緑の景観地保全事業	17,400	1.800	10,011,891	1,896,966	205,862	財務省 (財政融資資金)	28年3月
平17	北上尾駅西口駅前広場整備事業	16,600	1.800	9,551,574	1,809,750	196,396	財務省 (財政融資資金)	28年3月
平17	区画整理事業(地域再生)	34,500	1.450	19,131,816	3,842,046	319,230	青木信用金庫	28年3月
平17	公園整備事業((仮)西側児童館)	27,500	0.900	19,250,000	2,750,000	198,000	埼玉県振興資金	30年2月
平17	排水路整備事業(中堀川・浅間川)	22,400	0.900	15,680,000	2,240,000	161,280	埼玉県振興資金	30年2月

6. 土木債 (続き)

借入 年度	事業名称	借入金額 (千円)	利率 (%)	未償還元金 (円)	元金 (円)	利子 (円)	借入先名称	償還期限 (平成)
平17	街路整備事業(北上尾駅西口駅前広場等)	32,400	0.900	22,680,000	3,240,000	233,280	埼玉県振興資金	30年2月
平18	街路(臨時地方道)整備事業	353,700	1.900	305,944,186	16,220,561	6,044,447	地方公共団体金融機構	39年3月
平18	街路(北上尾西口駅前広場等)整備事業	17,600	1.500	11,994,296	1,896,560	201,278	財源省(財政融資資金)	29年3月
平18	街路(北上尾駅西口駅前広場等)整備事業	4,400	1.500	1,100,000	1,100,000	28,886	埼玉りそな銀行	24年3月
平18	区画整理事業(地域再生)	10,000	1.600	6,655,738	1,114,754	119,881	川口信用金庫	29年3月
平18	排水路整備事業(丸山都市下水路)	16,800	1.100	13,440,000	1,680,000	166,320	埼玉県振興資金	32年2月
平18	街路(北上尾駅西口広場用地買収)整備事業	68,700	1.100	54,960,000	6,870,000	680,130	埼玉県振興資金	32年2月
平18	街路(北上尾駅西口線)整備事業	13,500	1.100	10,800,000	1,350,000	133,650	埼玉県振興資金	32年2月
平18	街路(臨時地方道)整備事業ほか	29,200	1.100	23,360,000	2,920,000	289,080	埼玉県振興資金	32年2月
平18	街路(大谷地区・北上尾駅周辺地区)整備事業	62,100	1.100	49,680,000	6,210,000	614,790	埼玉県振興資金	32年2月
平19	街路(臨時地方道)整備事業	623,700	1.600	542,889,217	40,727,342	9,175,604	地方公共団体金融機構	35年3月
平19	街路整備事業	48,600	1.300	38,284,427	5,191,203	548,367	財源省(財政融資資金)	30年3月
平19	ふるさと緑の景観地(原市)用地買収事業	21,600	1.300	17,015,300	2,307,202	243,718	財源省(財政融資資金)	30年3月
平19	街路整備事業(大谷北部第二区画整理組合助成金・まち交)	5,100	1.300	4,017,502	544,756	57,544	財源省(財政融資資金)	30年3月
平19	街路整備事業(上平第三土地区画整理組合助成金・まち交)	12,000	1.300	9,452,944	1,281,779	135,399	財源省(財政融資資金)	30年3月
平19	北上尾駅パリアフリー整備事業(まち交)	62,600	1.300	49,312,863	6,686,611	706,333	財源省(財政融資資金)	30年3月
平19	市道1058号線整備事業(地域再生)	5,500	1.300	4,260,000	620,000	53,755	青木信用金庫	30年3月
平19	区画整理負担金(地域再生)	10,900	1.300	8,460,000	1,220,000	115,261	青木信用金庫	30年3月
平19	丸山都市下水路整備事業(ふるさと)	37,400	0.800	33,660,000	3,740,000	299,200	埼玉県振興資金	32年2月
平19	市道1058号線整備事業(ふるさと)	16,300	0.800	14,670,000	1,630,000	130,400	埼玉県振興資金	32年2月
平19	区画整理事業(ふるさと)	31,700	0.800	28,530,000	3,170,000	253,600	埼玉県振興資金	32年2月
平19	北上尾西口パリアフリー整備事業(ふるさと)	17,100	0.500	15,390,000	1,710,000	85,500	埼玉県振興資金	32年2月
平20	街路道路(臨道)整備事業	199,100	1.500	186,218,401	12,881,599	2,938,375	地方公共団体金融機構	36年3月
平20	浅間川都市下水路整備事業	4,100	0.700	3,085,718	1,014,282	26,928	財源省(財政融資資金)	26年3月
平20	大谷北部第四土地区画整理事業(まち交)	26,200	1.500	26,200,000	0	393,000	財源省(財政融資資金)	36年3月
平20	上平第三土地区画整理事業(まち交)	33,300	1.500	33,300,000	0	499,500	財源省(財政融資資金)	36年3月
平20	やまの下公園整備事業(まち交)	11,200	1.500	11,200,000	0	168,000	財源省(財政融資資金)	36年3月
平20	北上尾駅パリアフリー整備事業(まち交)	109,000	1.500	109,000,000	0	1,635,000	財源省(財政融資資金)	36年3月
平20	市道1058号線整備事業(減収補てん)	1,000	1.570	888,728	111,272	15,265	埼玉りそな銀行	31年3月
平20	上平第三土地区画整理事業(減収補てん)	2,800	1.570	2,488,436	311,564	42,740	埼玉りそな銀行	31年3月
平20	大谷北部第四土地区画整理事業(減収補てん)	2,200	1.570	1,955,200	244,800	33,581	埼玉りそな銀行	31年3月
平20	小泉土地区画整理事業(減収補てん)	1,300	1.570	1,155,346	144,654	19,844	埼玉りそな銀行	31年3月
平20	電線共同溝整備事業(減収補てん)	2,500	1.570	2,221,818	278,182	38,161	埼玉りそな銀行	31年3月
平20	原新町土地区画整理事業(減収補てん)	800	1.570	710,982	89,018	12,211	埼玉りそな銀行	31年3月
平20	町谷第一土地区画整理事業(減収補てん)	700	1.570	622,110	77,890	10,687	埼玉りそな銀行	31年3月
平20	小泉土地区画整理事業(減収補てん)	1,300	1.570	1,155,346	144,654	19,844	埼玉りそな銀行	31年3月
平20	大谷北部第二土地区画整理事業(減収補てん)	800	1.570	710,982	89,018	12,211	埼玉りそな銀行	31年3月
平20	浅間川都市下水路整備事業(減収補てん)	900	1.570	799,854	100,146	13,737	埼玉りそな銀行	31年3月
平20	やまの下街区公園事業(減収補てん)	1,000	1.570	888,728	111,272	15,265	埼玉りそな銀行	31年3月
平20	北上尾パリアフリー整備事業(減収補てん)	51,000	1.570	45,325,090	5,674,910	778,485	埼玉りそな銀行	31年3月
平20	電線共同溝整備事業	30,000	0.900	22,500,000	7,500,000	253,170	青木信用金庫	26年3月
平20	北上尾パリアフリー整備事業(ふるさと)	10,800	0.500	10,800,000	0	54,000	埼玉県振興資金	33年2月
平20	市道1058号線整備事業(ふるさと)	2,700	0.700	2,700,000	0	18,900	埼玉県振興資金	33年2月
平20	上平第三土地区画整理事業(ふるさと)	8,300	0.700	8,300,000	0	58,100	埼玉県振興資金	33年2月
平20	大谷北部第四区画整理事業(ふるさと)	6,600	0.700	6,600,000	0	46,200	埼玉県振興資金	33年2月
平20	小泉土地区画整理事業(ふるさと)	3,700	0.700	3,700,000	0	25,900	埼玉県振興資金	33年2月
平20	電線共同溝整備事業(ふるさと)	7,500	0.700	7,500,000	0	52,500	埼玉県振興資金	33年2月
平20	原新町土地区画整理事業(ふるさと)	2,200	0.700	2,200,000	0	15,400	埼玉県振興資金	33年2月
平20	町谷第一土地区画整理事業(ふるさと)	1,800	0.700	1,800,000	0	12,600	埼玉県振興資金	33年2月
平20	小泉土地区画整理事業(ふるさと)	3,700	0.700	3,700,000	0	25,900	埼玉県振興資金	33年2月
平20	大谷北部第二土地区画整理事業(ふるさと)	2,200	0.700	2,200,000	0	15,400	埼玉県振興資金	33年2月
平20	浅間川都市下水路整備事業(ふるさと)	2,500	0.700	2,500,000	0	17,500	埼玉県振興資金	33年2月
平20	丸山都市下水路整備事業(ふるさと)	41,200	0.700	41,200,000	0	288,400	埼玉県振興資金	33年2月
平20	やまの下街区公園事業(ふるさと)	2,800	0.700	2,800,000	0	19,600	埼玉県振興資金	33年2月
平20	町谷街区公園事業(ふるさと)	17,200	0.700	17,200,000	0	120,400	埼玉県振興資金	33年2月
平21	街路整備事業(臨時事業・特定分)	288,600	1.300	288,600,000	0	3,057,973	地方公共団体金融機構	37年3月
平21	街路整備事業(臨時事業・特定分)(平成20年度同量分)	49,600	1.300	49,600,000	0	525,556	地方公共団体金融機構	37年3月
平21	県道湧泉補川さいたま線整備事業	11,200	0.800	11,200,000	0	74,748	財源省(財政融資資金)	32年3月
平21	浅間川都市下水路整備事業	6,700	0.800	6,700,000	0	44,716	財源省(財政融資資金)	32年3月
平21	北上尾駅ロベデストリアンデッキ拡張事業(まち交)	22,500	1.300	22,500,000	0	244,016	財源省(財政融資資金)	37年3月
平21	宏栄橋耐震補強等整備事業(まち交)	60,000	1.300	60,000,000	0	650,712	財源省(財政融資資金)	37年3月
平21	街路整備事業(大谷北部第二)(まち交)	13,500	1.300	13,500,000	0	146,410	財源省(財政融資資金)	37年3月
平21	街路整備事業(大谷北部第四)(まち交)	28,200	1.300	28,200,000	0	305,834	財源省(財政融資資金)	37年3月
平21	街区公園整備事業(ぼうの下公園)(まち交)	14,500	1.300	14,500,000	0	157,255	財源省(財政融資資金)	37年3月
平21	街区公園整備事業(原新町北公園)(まち交)	11,400	1.300	11,400,000	0	123,641	財源省(財政融資資金)	37年3月
平21	中山道東側地区市街地再開発事業(19年度同量分)	48,300	1.480	48,300,000	0	675,669	埼玉りそな銀行	32年3月
平21	中山道東側地区市街地再開発事業(20年度同量分)	94,700	1.480	94,700,000	0	1,324,762	埼玉りそな銀行	32年3月
平21	北上尾駅ロベデストリアンデッキ拡張事業(減収補てん)	1,900	1.480	1,900,000	0	26,579	埼玉りそな銀行	32年3月
平21	地下道ポンプ設備整備事業(減収補てん)	5,200	1.480	0	5,200,000	164,954	埼玉りそな銀行	23年3月

6. 土木債 (続き)

借入年度	事業名称	借入金額 (千円)	利率 (%)	未償還元金 (円)	元金 (円)	利子 (円)	借入先名称	償還期限 (平成)
平21	道路整備事業(道路改良事業)(減収補てん)	9,400	1.480	9,400,000	0	131,498	埼玉りそな銀行	32年3月
平21	道路整備事業(舗装排水事業)(減収補てん)	2,300	1.480	2,300,000	0	32,175	埼玉りそな銀行	32年3月
平21	内水対策事業(減収補てん)	1,900	1.480	0	1,900,000	60,272	埼玉りそな銀行	23年3月
平21	市道1058号線整備事業(減収補てん)	3,100	1.480	3,100,000	0	43,366	埼玉りそな銀行	32年3月
平21	県道鴻巣桶川さいたま線整備事業(減収補てん)	300	1.480	300,000	0	4,197	埼玉りそな銀行	32年3月
平21	電線共同溝整備事業(減収補てん)	900	1.480	900,000	0	12,590	埼玉りそな銀行	32年3月
平21	大谷北部第二土地区画整理事業(減収補てん)	4,200	1.480	4,200,000	0	58,754	埼玉りそな銀行	32年3月
平21	大谷北部第四土地区画整理事業(減収補てん)	1,900	1.480	1,900,000	0	26,579	埼玉りそな銀行	32年3月
平21	小泉土地区画整理事業(減収補てん)	9,000	1.480	9,000,000	0	125,902	埼玉りそな銀行	32年3月
平21	原新町土地区画整理事業(減収補てん)	7,900	1.480	7,900,000	0	110,514	埼玉りそな銀行	32年3月
平21	町谷第一土地区画整理事業(減収補てん)	1,200	1.480	1,200,000	0	16,787	埼玉りそな銀行	32年3月
平21	浅間川都市下水路整備事業(減収補てん)	300	1.480	300,000	0	4,197	埼玉りそな銀行	32年3月
平21	街区公園整備事業(ぼうの下公園)(減収補てん)	1,200	1.480	1,200,000	0	16,787	埼玉りそな銀行	32年3月
平21	街区公園整備事業(原新町北公園)(減収補てん)	900	1.480	900,000	0	12,590	埼玉りそな銀行	32年3月
平21	街区公園整備事業(前原公園)(減収補てん)	800	1.480	800,000	0	11,191	埼玉りそな銀行	32年3月
平21	ふるさとの緑の景観地(中分)用地買収事業(減収補てん)	2,600	1.480	2,600,000	0	36,371	埼玉りそな銀行	32年3月
平21	上尾駅東ロベデストリアンデッキ整備事業(減収補てん)	1,000	1.480	1,000,000	0	13,989	埼玉りそな銀行	32年3月
平21	水位監視システム整備事業	6,300	0.460	6,300,000	0	25,089	青木信用金庫	27年3月
平21	街路整備事業(通常費)	7,800	0.800	7,800,000	0	61,801	市有物件災害共済会	32年3月
平21	内水対策事業	5,500	0.300	5,500,000	0	16,341	市有物件災害共済会	27年3月
平21	地下道ポンプ設備整備事業	15,100	0.200	15,100,000	0	29,790	市町村振興協会	27年3月
平21	電線共同溝整備事業	32,900	1.100	32,900,000	0	358,429	市町村振興協会	37年3月
平21	街区公園整備事業(前原公園)	9,100	1.100	9,100,000	0	99,140	市町村振興協会	37年3月
平21	ふるさとの緑の景観地(中分)用地買収事業	31,400	1.100	31,400,000	0	338,860	市町村振興協会	37年3月
平21	上尾駅東ロベデストリアンデッキ整備事業	12,300	0.600	12,300,000	0	72,797	市町村振興協会	32年3月
平21	街路整備事業(通常事業)	85,600	1.400	85,600,000	0	1,182,117	市町村振興協会	42年3月
平21	宏栄橋耐震補強等整備事業(ふるさと)	20,000	0.500	20,000,000	0	91,507	埼玉県振興資金	34年2月
平21	道路整備事業(道路改良事業)(ふるさと)	13,400	0.600	13,400,000	0	73,571	埼玉県振興資金	34年2月
平21	道路整備事業(舗装排水事業)(ふるさと)	3,800	0.600	3,800,000	0	20,864	埼玉県振興資金	34年2月
平21	市道1058号線整備事業(ふるさと)	9,200	0.600	9,200,000	0	50,512	埼玉県振興資金	34年2月
平21	県道鴻巣桶川さいたま線整備事業(ふるさと)	900	0.600	900,000	0	4,941	埼玉県振興資金	34年2月
平21	大谷北部第二土地区画整理事業(ふるさと)	11,700	0.600	11,700,000	0	64,238	埼玉県振興資金	34年2月
平21	大谷北部第四土地区画整理事業(ふるさと)	7,500	0.600	7,500,000	0	41,178	埼玉県振興資金	34年2月
平21	小泉土地区画整理事業(ふるさと)	27,000	0.600	27,000,000	0	148,241	埼玉県振興資金	34年2月
平21	原新町土地区画整理事業(ふるさと)	23,200	0.600	23,200,000	0	127,377	埼玉県振興資金	34年2月
平21	町谷第一土地区画整理事業(ふるさと)	3,300	0.600	3,300,000	0	18,118	埼玉県振興資金	34年2月
平21	浅間川都市下水路整備事業(ふるさと)	600	0.600	600,000	0	3,294	埼玉県振興資金	34年2月
平21	街区公園整備事業(ぼうの下公園)(ふるさと)	3,600	0.600	3,600,000	0	19,765	埼玉県振興資金	34年2月
平21	街区公園整備事業(原新町北公園)(ふるさと)	2,900	0.600	2,900,000	0	15,922	埼玉県振興資金	34年2月
平21	街区公園整備事業(前原公園)(ふるさと)	2,400	0.600	2,400,000	0	13,177	埼玉県振興資金	34年2月
平21	ふるさとの緑の景観地(中分)用地買収事業(ふるさと)	7,900	0.600	7,900,000	0	43,374	埼玉県振興資金	34年2月
平21	上尾駅東ロベデストリアンデッキ整備事業(ふるさと)	3,100	0.600	3,100,000	0	17,020	埼玉県振興資金	34年2月
平21	街路整備事業(電線地中化整備事業)	10,000	0.000	10,000,000	0	0	0	32年3月
平22	街路整備事業(臨時事業・特定分)	153,500	1.200	153,500,000	0	0	0	38年3月
平22	街路整備等事業(通常分)	28,500	1.200	28,500,000	0	0	0	38年3月
平22	県道鴻巣桶川さいたま線整備事業	18,000	0.800	18,000,000	0	0	0	33年3月
平22	浅間川都市下水路整備事業	6,700	0.800	6,700,000	0	0	0	33年3月
平22	街路整備事業(電線地中化整備事業)	58,000	1.200	58,000,000	0	0	0	33年3月
平22	上尾市中山道東側地区市街地再開発事業(繰越分)	17,500	1.200	17,500,000	0	0	0	33年3月
平22	街路整備事業(上尾平方線・まち交)	37,400	0.828	37,400,000	0	0	0	33年3月
平22	街路整備事業(大谷第四・まち交)	15,000	0.828	15,000,000	0	0	0	33年3月
平22	ふるさと緑の景観地(薄波・中分)用地買収事業	2,100	0.447	2,100,000	0	0	0	28年3月
平22	内水対策事業(ふるさと)	9,100	0.400	9,100,000	0	0	0	28年2月
平22	大谷第二地区土地区画整理事業(ふるさと)	3,700	0.500	3,700,000	0	0	0	35年2月
平22	街路整備事業(電線地中化整備事業)(ふるさと)	15,100	1.000	15,100,000	0	0	0	35年2月
平22	街路整備事業(上尾平方線整備・まち交)(ふるさと)	9,400	1.000	9,400,000	0	0	0	35年2月
合 計		28,053,800		15,201,684,489	1,553,444,497	299,692,091		

7. 消防債

借入年度	事業名称	借入金額 (千円)	利率 (%)	未償還元金 (円)	元金 (円)	利子 (円)	借入先名称	償還期限 (平成)
昭62	消防署南分署建設事業	102,800	4.800	14,362,598	6,686,225	931,061	財源等(国庫用金)	25年3月
平5	北分署建設事業	220,600	4.300	104,704,596	10,756,450	4,850,424	財源等(国庫用金)	31年3月
平15	平方分署等整備事業	83,300	1.100	55,533,336	6,941,666	668,134	市町村振興協会	31年3月
平16	平方分署等整備事業	259,600	1.400	115,300,000	28,860,000	1,917,506	埼玉りそな銀行	27年3月
平16	(仮)平方分署整備事業(地域再生)	128,000	1.400	56,888,890	14,222,222	945,914	埼玉りそな銀行	27年3月
平16	消防車両購入事業	46,900	0.920	20,400,000	5,300,000	224,283	大光銀行	27年3月
平16	平方分署等整備事業	48,800	1.200	36,560,000	4,080,000	475,440	市町村振興協会	32年3月
平17	消防車両購入事業	67,000	1.450	36,600,000	7,600,000	613,424	青木信用金庫	28年3月

7. 消防債 (続き)

借入年度	事業名称	借入金額 (千円)	利率 (%)	未償還元金 (円)	元金 (円)	利子 (円)	借入先名称	償還期限 (平成)
平18	消防車両購入事業	44,400	1.500	11,100,000	11,100,000	291,488	埼玉りそな銀行	24年3月
平18	(仮)西消防署複合施設整備事業	167,500	1.600	111,640,000	18,620,000	2,009,884	青木信用金庫	29年3月
平18	(仮)西消防署、消防車両事業(地域再生)	15,300	1.600	10,183,278	1,705,574	183,417	川口信用金庫	29年3月
平18	消防車両購入事業	3,600	1.100	2,880,000	360,000	35,640	埼玉県振興資金	32年2月
平18	(仮)西消防署複合施設整備事業	41,800	1.100	33,440,000	4,180,000	413,820	埼玉県振興資金	32年2月
平19	消防車両購入事業	132,400	1.520	66,200,000	33,100,000	1,383,923	埼玉りそな銀行	25年3月
平19	消防車両購入事業(地域再生)	3,900	1.300	3,020,000	440,000	37,754	青木信用金庫	30年3月
平19	(仮)西消防署複合施設整備事業(地域再生)	58,400	1.300	45,440,000	6,480,000	674,057	青木信用金庫	30年3月
平19	(仮)西消防署複合施設整備事業	700,500	1.100	700,500,000	0	7,705,500	市町村振興協会	35年3月
平19	消防車両購入事業(消防ポンプ)(ふるさと)	1,400	0.800	1,260,000	140,000	11,200	埼玉県振興資金	32年2月
平19	消防車両購入事業(第八分団)(ふるさと)	1,000	0.800	900,000	100,000	8,000	埼玉県振興資金	32年2月
平19	消防車両購入事業(大谷救急車)(ふるさと)	2,100	0.800	1,890,000	210,000	16,800	埼玉県振興資金	32年2月
平19	消防車両購入事業(西消防救助工作)(ふるさと)	6,500	0.800	5,850,000	650,000	52,000	埼玉県振興資金	32年2月
平19	(仮)西消防署複合施設整備事業(施設外工事)(ふるさと)	39,000	0.800	35,100,000	3,900,000	312,000	埼玉県振興資金	32年2月
平19	(仮)西消防署複合施設整備事業(ふるさと)	175,100	0.800	157,590,000	17,510,000	1,400,800	埼玉県振興資金	32年2月
平20	消防車両購入事業(第三分団ポンプ)(減収補てん)	1,400	1.570	1,244,218	155,782	21,370	埼玉りそな銀行	31年3月
平20	消防車両購入事業(原市救急車)(減収補てん)	2,800	1.570	2,488,436	311,564	42,740	埼玉りそな銀行	31年3月
平20	消防車両購入事業(東市救急車)(減収補てん)	7,000	1.570	6,221,090	778,910	106,850	埼玉りそな銀行	31年3月
平20	第三分団車庫整備事業(減収補てん)	1,300	1.570	1,155,346	144,654	19,844	埼玉りそな銀行	31年3月
平20	消防車両購入事業	62,300	0.900	46,720,000	15,580,000	525,740	青木信用金庫	26年3月
平20	消防施設整備事業	14,900	1.240	13,240,000	1,660,000	179,628	埼玉縣信用金庫	31年3月
平20	消防車両購入事業	37,300	0.500	27,976,000	9,324,000	174,845	市有物件災害共済会	26年3月
平20	消防車両整備事業(ふるさと)	3,700	0.700	3,700,000	0	25,900	埼玉県振興資金	33年2月
平21	消防車両整備事業	26,400	0.400	26,400,000	0	88,096	財務省(財政局)	27年3月
平21	消防車両購入事業(東市救急車)(減収補てん)	600	1.480	0	600,000	19,034	埼玉りそな銀行	23年3月
平21	消防車両購入事業(原市タンク車)(減収補てん)	800	1.480	0	800,000	25,377	埼玉りそな銀行	23年3月
平21	消防車両購入事業(上平タンク車)(減収補てん)	900	1.480	0	900,000	28,550	埼玉りそな銀行	23年3月
平21	防火水槽整備事業(減収補てん)	300	1.480	0	300,000	9,517	埼玉りそな銀行	23年3月
平21	防火水槽整備事業	3,400	0.300	3,400,000	0	10,102	市有物件災害共済会	27年3月
平21	消防車両購入事業	49,000	0.200	49,000,000	0	96,668	市町村振興協会	27年3月
平21	防火水槽整備事業(ふるさと)	900	0.600	900,000	0	4,941	埼玉県振興資金	34年2月
平21	消防車両購入事業(ふるさと)	6,200	0.400	6,200,000	0	22,693	埼玉県振興資金	27年2月
平22	消防車両整備等事業(繰越分)	189,000	0.447	189,000,000	0	0	埼玉縣信用金庫	28年3月
平22	消防車両整備事業	96,700	0.400	96,700,000	0	0	市有物件災害共済会	28年3月
合計		2,854,800		2,101,687,788	213,497,047	26,564,364		

8. 教育債

借入年度	事業名称	借入金額 (千円)	利率 (%)	未償還元金 (円)	元金 (円)	利子 (円)	借入先名称	償還期限 (平成)
昭60	義務教育施設整備事業	218,300	6.050	0	17,290,620	788,458	日本郵政公社(郵便資金)	23年3月
昭60	大谷中学校用地買収事業	1,817,800	6.050	0	143,980,248	6,565,550	日本郵政公社(郵便資金)	23年3月
昭62	東中学校拡張用地買収事業	270,500	4.800	37,792,634	17,593,618	2,449,920	財務省(国庫用長期)	26年3月
昭63	原市中学校拡張用地買収事業	355,300	4.850	73,021,600	22,099,061	4,348,611	財務省(国庫用長期)	26年3月
平2	大石公民館建設事業・建物	25,900	6.600	0	2,436,135	121,241	財務省(国庫用長期)	23年3月
平2	大石公民館建設事業	178,600	6.600	0	16,798,986	836,048	財務省(国庫用長期)	23年3月
平3	大谷公民館建設事業	16,000	5.500	1,402,639	1,328,564	132,196	財務省(国庫用長期)	24年3月
平3	大石公民館建設事業(用地分)	172,300	5.500	15,104,672	14,306,970	1,423,588	財務省(国庫用長期)	24年3月
平4	大石北小学校舎買収事業	27,800	4.400	4,432,666	2,075,771	263,787	財務省(国庫用長期)	25年3月
平4	給食共同調理場建設事業	62,300	4.400	9,933,635	4,651,818	591,146	財務省(国庫用長期)	25年3月
平4	中学校給食共同調理場建設事業	411,300	4.400	65,581,131	30,710,960	3,902,708	財務省(国庫用長期)	25年3月
平4	大谷公民館建設事業	1,011,000	4.400	161,202,342	75,489,376	9,593,088	財務省(国庫用長期)	25年3月
平8	平方スポーツ広場用地買収事業	1,775,000	2.450	979,400,000	61,200,000	25,120,876	埼玉りそな銀行	39年3月
平9	大谷小学校プール改築事業	42,400	2.000	19,209,261	2,532,198	422,232	財務省(国庫用長期)	30年3月
平10	大石中学校校舎改築事業	193,300	1.600	0	19,330,000	309,280	埼玉県振興資金	23年2月
平11	大石小学校給食室改築事業	18,800	2.000	10,740,723	1,078,958	231,024	日本郵政公社(郵便資金)	32年3月
平11	大石中学校校舎大規模改築事業	98,800	1.400	9,880,000	9,880,000	276,640	埼玉県振興資金	24年2月
平12	今泉小学校用地買収事業	480,600	1.600	345,531,441	20,230,138	5,771,586	日本郵政公社(郵便資金)	38年3月
平12	西中学校用地買収事業	431,900	1.600	310,518,161	18,180,185	5,186,743	日本郵政公社(郵便資金)	38年3月
平12	西小学校校舎大規模改築事業	30,200	1.560	0	3,320,000	38,722	埼玉りそな銀行	23年3月
平12	屋内運動場改修事業	35,100	1.560	0	3,900,000	45,671	埼玉りそな銀行	23年3月
平12	西中学校校舎大規模改築事業	197,800	1.560	0	21,960,000	257,088	埼玉りそな銀行	23年3月
平12	上平小学校大規模改築事業	207,900	1.550	23,100,000	23,100,000	626,831	埼玉りそな銀行	24年3月
平13	大石小学校大規模改築事業	15,300	1.550	1,700,000	1,700,000	46,130	埼玉りそな銀行	24年3月
平13	東町小学校大規模改築事業	16,100	1.550	1,700,000	1,800,000	47,293	埼玉りそな銀行	24年3月
平13	大石中学校大規模改築事業	84,800	1.550	9,440,000	9,420,000	255,927	埼玉りそな銀行	24年3月
平13	大石南中学校大規模改築事業	35,000	1.550	3,800,000	3,900,000	104,278	埼玉りそな銀行	24年3月
平13	原市中学校大規模改築事業	21,100	1.550	2,220,000	2,360,000	61,869	埼玉りそな銀行	24年3月
平14	屋内運動場改修事業	30,500	0.850	6,700,000	3,400,000	78,644	埼玉りそな銀行	25年3月
平14	芝川小学校屋上防水事業	30,700	0.850	6,760,000	3,420,000	79,281	埼玉りそな銀行	25年3月

8. 教育債 (続き)

借入年度	事業名称	借入金額 (千円)	利率 (%)	未償還元金 (円)	元金 (円)	利子 (円)	借入先名称	償還期限 (平成)
平14	原市南小大規模改造事業(繰越)	533,100	0.850	118,420,000	59,240,000	1,384,569	埼玉りそな銀行	25年3月
平14	芝川小学校用地買収事業	338,100	0.500	135,240,000	33,810,000	845,250	埼玉県振興資金	27年2月
平15	尾山台小学校大規模改造事業	188,500	1.450	62,500,000	21,000,000	1,134,833	埼玉りそな銀行	26年3月
平15	学校図書館エアコン設置事業	55,300	0.500	27,650,000	5,530,000	165,900	埼玉県振興資金	28年2月
平16	義務教育施設整備事業	151,800	0.800	68,814,957	16,863,083	651,765	日本郵政公社(国庫資金)	27年3月
平16	義務教育施設整備事業(地域再生)	25,700	1.400	11,422,230	2,855,554	189,923	埼玉りそな銀行	27年3月
平16	義務教育施設整備事業	111,200	0.920	49,200,000	12,400,000	538,277	大光銀行	27年3月
平16	義務教育施設整備事業	55,900	0.500	33,540,000	5,590,000	195,650	埼玉県振興資金	29年2月
平17	上平公民館改修事業	89,100	1.800	51,267,786	9,713,776	1,054,152	財務省(財政融資資金)	28年3月
平17	義務教育施設整備事業	28,300	2.050	15,500,000	3,200,000	366,994	埼玉りそな銀行	28年3月
平17	義務教育施設整備事業	258,500	2.200	184,580,000	18,480,000	4,365,957	埼玉りそな銀行	33年3月
平17	義務教育施設整備事業	126,500	2.050	69,700,000	14,200,000	1,647,374	埼玉りそな銀行	28年3月
平17	(仮)上尾市図書館駅前分館整備事業(地域再生)	20,000	1.450	11,090,912	2,227,272	185,063	青木信用金庫	28年3月
平17	上平公民館改修事業	22,300	0.900	15,610,000	2,230,000	160,560	埼玉県振興資金	30年2月
平17	瓦葺小学校プール改修事業	8,000	0.900	5,600,000	800,000	57,600	埼玉県振興資金	30年2月
平17	図書館整備事業	117,700	0.900	82,390,000	11,770,000	847,440	埼玉県振興資金	30年2月
平18	学校教育施設等整備事業(芝川小)	215,000	1.820	143,300,000	23,900,000	2,934,592	埼玉りそな銀行	29年3月
平18	学校教育施設等整備事業(鶴川小)	355,200	1.820	236,760,000	39,480,000	4,848,426	埼玉りそな銀行	29年3月
平18	図書館屋上防水事業	7,100	1.100	5,680,000	710,000	70,290	埼玉県振興資金	32年2月
平18	市民体育館屋上防水事業	13,500	1.100	10,800,000	1,350,000	133,650	埼玉県振興資金	32年2月
平18	平方北小学校屋上防水事業	34,600	1.100	27,680,000	3,460,000	342,540	埼玉県振興資金	32年2月
平18	大石中学校外壁改修事業	9,300	1.100	7,440,000	930,000	92,070	埼玉県振興資金	32年2月
平19	学校教育施設整備事業(小学校)	113,600	1.840	88,320,000	12,640,000	1,799,678	埼玉りそな銀行	30年3月
平19	学校教育施設等整備事業(中学校)	215,700	1.300	167,740,000	23,980,000	2,414,638	青木信用金庫	30年3月
平19	大石北小学校外壁改修事業(ふるさと)	21,600	0.800	19,440,000	2,160,000	172,800	埼玉県振興資金	32年2月
平19	小学校校舎大規模改造(耐震補強)事業(ふるさと)	14,200	0.800	12,780,000	1,420,000	113,600	埼玉県振興資金	32年2月
平19	東中学校屋上防水事業(ふるさと)	22,400	0.800	20,160,000	2,240,000	179,200	埼玉県振興資金	32年2月
平19	上尾中学校屋上運動場改修事業(ふるさと)	9,500	0.800	8,550,000	950,000	76,000	埼玉県振興資金	32年2月
平20	大石南小学校プール改修事業(減収補てん)	1,300	1.570	1,155,346	144,654	19,848	埼玉りそな銀行	31年3月
平20	大石南小学校プール改修事業	8,000	0.900	6,000,000	2,000,000	67,511	青木信用金庫	26年3月
平20	今泉小学校校舎大規模改造(耐震補強)事業	82,900	1.240	73,700,000	9,200,000	999,517	武蔵野銀行	31年3月
平20	原市小学校校舎大規模改造(耐震補強)事業	165,200	1.100	146,860,000	18,340,000	1,766,902	あだち野島実業同組合	31年3月
平20	上平中学校校舎大規模改造(耐震補強)事業	120,300	1.100	106,940,000	13,360,000	1,286,659	あだち野島実業同組合	31年3月
平20	大石小学校校舎大規模改造(耐震補強)事業	97,600	1.240	86,740,000	10,860,000	1,176,665	埼玉県信用金庫	31年3月
平20	平方小学校校舎大規模改造(耐震補強)事業	64,400	1.240	57,240,000	7,160,000	776,423	埼玉県信用金庫	31年3月
平20	大石南小学校プール改修事業(ふるさと)	4,100	0.700	4,100,000	0	28,700	埼玉県振興資金	33年2月
平20	小学校大規模改造(耐震補強設計)事業(ふるさと)	20,000	0.700	20,000,000	0	140,000	埼玉県振興資金	33年2月
平20	中学校校舎大規模改(耐震補強設計)事業(ふるさと)	9,300	0.700	9,300,000	0	65,100	埼玉県振興資金	33年2月
平21	大石南小学校校舎大規模改造(耐震補強)事業	104,300	0.900	104,300,000	0	880,834	財務省(財政融資資金)	32年3月
平21	瓦葺小学校校舎大規模改造(耐震補強)事業	93,300	0.900	93,300,000	0	787,937	財務省(財政融資資金)	32年3月
平21	東町小学校校舎大規模改造(耐震補強)事業	60,300	0.900	60,300,000	0	509,245	財務省(財政融資資金)	32年3月
平21	大石北小学校校舎大規模改造(耐震補強)事業	99,500	0.900	99,500,000	0	840,297	財務省(財政融資資金)	32年3月
平21	瓦葺中学校校舎大規模改造(耐震補強)事業	100,200	0.900	100,200,000	0	846,209	財務省(財政融資資金)	32年3月
平21	上尾中学校校舎大規模改造(耐震補強)事業	43,100	0.900	43,100,000	0	363,992	財務省(財政融資資金)	32年3月
平21	図書館本館エレベーター改修事業(減収補てん)	400	1.480	400,000	0	5,593	埼玉りそな銀行	32年3月
平21	大谷公民館空調設備改修事業	11,000	0.460	11,000,000	0	43,807	青木信用金庫	27年3月
平21	図書館エレベーター改修事業	5,300	0.460	5,300,000	0	21,107	青木信用金庫	27年3月
平21	小学校校舎大規模改造(耐震補強)事業	19,200	0.948	19,200,000	0	157,580	あだち野島実業同組合	32年3月
平21	富士見小学校校舎改築実施設計事業	34,100	0.948	34,100,000	0	279,870	あだち野島実業同組合	32年3月
平21	中学校校舎大規模改造(耐震補強)事業	9,000	0.948	9,000,000	0	73,866	あだち野島実業同組合	32年3月
平21	小学校校舎大規模改造(耐震補強)事業(ふるさと)	13,100	0.500	13,100,000	0	59,937	埼玉県振興資金	34年2月
平21	小学校校舎改築事業(ふるさと)	11,300	0.500	11,300,000	0	51,701	埼玉県振興資金	34年2月
平21	中学校校舎大規模改造(耐震補強)事業(ふるさと)	14,200	0.500	14,200,000	0	64,970	埼玉県振興資金	34年2月
平21	図書館本館エレベーター改修事業(ふるさと)	1,300	0.600	1,300,000	0	7,140	埼玉県振興資金	34年2月
平22	富士見小学校校舎改築事業	342,400	1.500	342,400,000	0	0	財務省(財政融資資金)	43年3月
平22	大谷小学校校舎大規模改造(耐震補強)事業	8,000	0.900	8,000,000	0	0	財務省(財政融資資金)	33年3月
平22	西小学校校舎大規模改造(耐震補強)事業	19,000	0.900	19,000,000	0	0	財務省(財政融資資金)	33年3月
平22	平方北小学校校舎大規模改造(耐震補強)事業	10,000	0.900	10,000,000	0	0	財務省(財政融資資金)	33年3月
平22	上平北小学校校舎大規模改造(耐震補強)事業	20,000	0.900	20,000,000	0	0	財務省(財政融資資金)	33年3月
平22	東中学校校舎大規模改造(耐震補強)事業	15,000	0.900	15,000,000	0	0	財務省(財政融資資金)	33年3月
平22	大石南中学校校舎大規模改造(耐震補強)事業	18,000	0.900	18,000,000	0	0	財務省(財政融資資金)	33年3月
平22	富士見小学校校舎改築事業(繰越分)	110,600	0.828	110,600,000	0	0	あだち野島実業同組合	33年3月
平22	富士見小学校校舎改築事業(ふるさと)	80,000	0.500	80,000,000	0	0	埼玉県振興資金	35年2月
平22	小学校校舎大規模改造(耐震補強)事業(ふるさと)	14,600	0.500	14,600,000	0	0	埼玉県振興資金	35年2月
平22	中学校校舎大規模改造(耐震補強)事業(ふるさと)	4,100	0.500	4,100,000	0	0	埼玉県振興資金	35年2月
	合計	13,308,500		5,563,682,136	953,667,945	108,266,657		

9. その他

借入年度	事業名称	借入金額 (千円)	利率 (%)	未償還元金 (円)	元金 (円)	利子 (円)	借入先名称	償還期限 (平成)
平10	減税補てん債	1,242,500	2.100	639,719,717	72,706,876	14,581,242	財務省(旧運用部債貯)	31年 3月
平10	減税補てん債	174,100	2.000	89,273,304	10,192,668	1,938,610	財務省(旧運用部債貯)	31年 3月
平11	減税補てん債	386,100	2.100	221,382,621	22,126,170	4,998,130	財務省(旧運用部債貯)	32年 3月
平12	減税補てん債	423,500	1.600	262,881,696	24,056,898	4,495,172	財務省(旧運用部債貯)	33年 3月
平13	減税補てん債	439,700	1.400	283,765,269	24,919,901	4,234,677	財務省(財政融資資金)	33年 9月
平14	減税補てん債	437,800	0.800	302,607,246	25,024,113	2,571,103	財務省(財政融資資金)	34年 9月
平15	減税補てん債	411,900	1.300	322,980,993	22,663,677	4,419,963	日本郵政公社(郵便債)	36年 3月
平16	減税補てん債(平成7・8年借換分)	5,098,900	1.100	1,848,574,529	515,258,405	24,589,089	財務省(財政融資資金)	26年 9月
平16	減税補てん債(恒久減税分)	402,500	1.400	338,225,320	21,724,482	4,963,528	日本郵政公社(郵便債)	37年 3月
平16	減税補てん債(先行減税分)	59,500	1.100	30,402,603	7,394,481	395,489	日本郵政公社(郵便債)	27年 3月
平17	減税補てん債	417,500	1.900	341,618,127	19,511,918	6,769,226	日本郵政公社(郵便債)	38年 3月
平18	減税補てん債	330,100	1.600	276,554,837	15,604,571	4,612,381	日本郵政公社(郵便債)	38年 9月
	小計	9,824,100		4,957,986,262	781,184,160	78,568,610		
平 9	臨時税収補てん債	976,200	2.200	416,634,877	58,999,906	10,141,240	財務省(旧運用部債貯)	29年 9月
	小計	976,200		416,634,877	58,999,906	10,141,240		
平13	臨時財政対策債	779,300	1.400	502,929,891	44,166,656	7,505,308	財務省(財政融資資金)	33年 9月
平14	臨時財政対策債	1,617,300	0.800	1,164,191,049	92,074,592	9,866,344	財務省(財政融資資金)	35年 3月
平15	臨時財政対策債	3,648,200	1.300	2,860,643,988	200,732,282	39,147,626	財務省(財政融資資金)	36年 3月
平16	臨時財政対策債	2,635,200	1.400	2,214,388,478	142,231,940	32,496,610	財務省(財政融資資金)	37年 3月
平17	臨時財政対策債	2,020,000	1.800	1,813,028,659	104,412,851	34,046,193	財務省(財政融資資金)	38年 3月
平18	臨時財政対策債	1,832,100	1.600	1,737,517,891	94,582,109	28,936,779	財務省(財政融資資金)	39年 3月
平19	臨時財政対策債	1,662,000	1.300	1,662,000,000	0	21,606,000	財務省(財政融資資金)	40年 3月
平20	臨時財政対策債	1,556,900	1.200	1,556,900,000	0	18,682,800	財務省(財政融資資金)	41年 3月
平21	臨時財政対策債	2,416,400	1.200	2,416,400,000	0	27,765,429	財務省(財政融資資金)	42年 3月
平22	臨時財政対策債	1,390,400	1.200	1,390,400,000	0	0	地方公共団体金融機構	43年 3月
平22	臨時財政対策債	2,101,200	1.200	2,101,200,000	0	0	財務省(財政融資資金)	43年 3月
	小計	21,659,000		19,419,599,956	678,200,430	220,053,089		
平20	減収補てん債(特例分)	577,500	1.570	577,500,000	0	9,066,749	埼玉りそな銀行	41年 3月
平21	減収補てん債(特例分)	64,400	1.480	64,400,000	0	900,894	埼玉りそな銀行	32年 3月
	小計	641,900		641,900,000	0	9,967,643		
平21	退職手当債	1,050,000	0.948	1,050,000,000	0	8,617,709	おだち野農業協同組合	32年 3月
	小計	1,050,000		1,050,000,000	0	8,617,709		
	その他債 合計	34,151,200		26,486,121,095	1,518,384,496	327,348,291		
	総合計	105,867,500		59,806,664,982	6,710,752,596	970,105,976		

11 予備費

予算額 40,000千円
 充用額 39,197千円 (充用率 98.0%)

【予備費の充用先】

(款) 2 総務費 (項) 1 総務管理費

(目) 5 財産管理費 (単位: 千円)

所属名	事業名	決算額	実施内容等
用地管財課	駅前広場等維持管理事業	215	北上尾駅自由通路及び東西口の照明が切れたため緊急に電球を交換したものの。
用地管財課	本庁舎・別館維持管理事業	3,675	本庁舎及び第三別館の非常放送設備が故障したため緊急に交換工事を行ったもの。
用地管財課	本庁舎・別館維持管理事業	814	本庁舎地下の雨水ろ過装置が故障したため緊急に修繕を行ったもの。
用地管財課	公営住宅維持管理事業	762	再開発住宅の給水ポンプが故障したため緊急に給水ポンプユニットの修繕を行ったもの。

(目) 13 青少年センター運営費 (単位: 千円)

所属名	事業名	決算額	実施内容等
青少年課	青少年センター維持管理事業	998	事務室空調設備が故障したため緊急に改修工事を行ったもの。

(目) 15 コミュニティセンター運営費 (単位: 千円)

所属名	事業名	決算額	実施内容等
自治振興課	コミュニティセンター管理運営事業	345	コミュニティセンターの外壁が剥落したため緊急に修繕を行ったもの。

(目) 18 交通対策費 (単位: 千円)

所属名	事業名	決算額	実施内容等
市民安全課	バス輸送充実事業	2,856	市内循環バス「ぐるっとくん」の乗車人数が減少したため緊急に運行委託料を補てんしたものの。

(目) 19 防災防犯対策費 (単位: 千円)

所属名	事業名	決算額	実施内容等
総合政策課 社会福祉課	避難者支援・震災対策事業	370	東日本大震災の発生に伴い、緊急に避難所を開設・運営する必要が生じたもの。

(款) 2 総務費 (項) 2 徴税费

(目) 2 賦課徴収費 (単位: 千円)

所属名	事業名	決算額	実施内容等
納税課	徴収事務事業	7,336	最高裁の判決に基づき、全国的に、生命保険金にかかる所得税の還付が発生したことに伴い、緊急に市民税等の還付が必要となったもの。
納税課	徴収事務事業	649	不動産公売事案が発生し、緊急にその対象物件の選定等に係る経費が必要となったもの。

予備費

(款) 3 民生費 (項) 1 社会福祉費**(目) 3 老人福祉費**

(単位：千円)

所属名	事業名	決算額	実施内容等
保険年金課	後期高齢者人間ドック 検診・宿泊施設利用補助 事業	555	人間ドック検診受診者が増加したため緊急に検診に係る経費が必要となったもの。
保険年金課	後期高齢者健康診査事 業	10,000	健康診査受診者が増加したため緊急に検診に係る経費が必要となったもの。

(款) 3 民生費 (項) 2 児童福祉費**(目) 3 保育所費**

(単位：千円)

所属名	事業名	決算額	実施内容等
子ども家庭課	市立保育所運営事業	171	平成19年(ワ)第537号事件(上尾保育所死亡事故)の判決確定に伴い、緊急に訴訟費用負担金を支払う必要が生じたもの。
子ども家庭課	市立保育所施設改修事 業	527	かわらぶき保育所のウッドデッキが老朽化により破損したため緊急に修繕を行ったもの。

(目) 6 乳幼児相談センター運営費

(単位：千円)

所属名	事業名	決算額	実施内容等
乳幼児相談センター	乳幼児相談センター維 持管理事業	347	心理判定室・言語相談室系の空調機が故障したため緊急に修繕を行ったもの。
乳幼児相談センター	乳幼児相談センター維 持管理事業	216	電気給湯器が故障したため緊急に交換工事を行ったもの。
乳幼児相談センター	乳幼児相談センター維 持管理事業	599	監視カメラのモニターが故障したため緊急に修繕を行ったもの。

(款) 5 農林水産業費 (項) 1 農業費**(目) 7 地籍調査費**

(単位：千円)

所属名	事業名	決算額	実施内容等
農政課	地籍調査事業	851	国土調査法に基づき実施した地籍調査の成果の一部に錯誤が判明し、緊急に修正のための測量及び登記業務を行ったもの。

(款) 7 土木費 (項) 1 土木管理費**(目) 2 建築指導費**

(単位：千円)

所属名	事業名	決算額	実施内容等
建築指導課	建築指導事業	845	富士見小学校新築工事の構造適合判定手数料について緊急に支払う必要が生じたもの。

(款) 7 土木費 (項) 4 都市計画費**(目) 5 都市下水路費**

(単位：千円)

所属名	事業名	決算額	実施内容等
河川課	丸山都市下水路整備・管 理事業	2,000	護岸が浸食等により破損したため緊急に改修工事を行ったもの。

(目) 6 公園費

(単位:千円)

所属名	事業名	決算額	実施内容等
みどり公園課	街区公園整備事業	646	平塚公園のトイレが故障したため緊急に改修工事を行ったもの。
みどり公園課	上平公園整備事業	557	給水ポンプが故障したため緊急に修繕を行ったもの。
みどり公園課	街区公園整備事業	393	東日本大震災により下芝水辺公園の東屋・橋、戸崎公園の階段が破損したため緊急に修繕を行ったもの。

(款) 8 消防費 (項) 1 消防費

(目) 1 常備消防費

(単位:千円)

所属名	事業名	決算額	実施内容等
警防課	警防課一般事務費	651	東日本大震災の発生に伴い緊急消防援助隊を派遣するにあたり、緊急に不足物品を購入したもの。

(款) 9 教育費 (項) 5 社会教育費

(目) 5 文化財保護費

(単位:千円)

所属名	事業名	決算額	実施内容等
生涯学習課	文化財調査・保存事業	452	出土品(鉄剣)が錆により滅失する恐れが生じたため、長期的に保存するための加工処理を緊急に行ったもの。

(款) 9 教育費 (項) 6 保健体育費

(目) 2 学校給食費


(単位:千円)

所属名	事業名	決算額	実施内容等
学校保健課	小学校給食室設備整備事業	569	新年度の学級増が判明したため緊急に備品を購入したもの。

(目) 3 共同調理場運営費

(単位:千円)

所属名	事業名	決算額	実施内容等
中学校給食共同調理場	調理場備品等整備事業	1,798	空調機、ボイラー機器等が故障したため緊急に修繕を行ったもの。



緊急雇用創出事業補助金充当事業一覧

(款) 15 県支出金 (項) 2 県補助金

(目) 1 総務費県補助金

(単位：千円)

担当課名	事業名	決算額	新規雇用人数
自治振興課	市民活動支援センター運営事業	9,987	8人
自治振興課	事務区情報構築事業	4,389	5人
用地管材課	公有財産台帳整備事業	19,478	13人
市民課	住居表示地域街区表示板管理台帳作成事業	7,875	7人
市民課	住居表示台帳電子化事業	6,930	7人
納税課	市税等口座振替推奨事業(徴収事務事業)	4,399	5人
市民安全課	交通安全施設点検及び台帳整備事業	2,399	4人

(目) 2 民生費県補助金

(単位：千円)

社会福祉課	生活相談員配置事業(職員人件費)	1,660	1人
社会福祉課	災害時要援護者支援対策事業(地域福祉推進事業)	774	2人
社会福祉課	民生委員・児童委員一斉改選事業	921	2人

(目) 3 衛生費補助金

(単位：千円)

生活環境課	路上喫煙防止啓発パトロール事業(路上喫煙防止事業)	6,747	12人
西貝塚環境センター	リサイクル資源巡回パトロール事業	6,659	23人

(目) 5 商工費県補助金

(単位：千円)

商工課	産業振興計画基礎調査事業(商工課一般事務費)	734	2人
-----	------------------------	-----	----

(目) 6 土木費県補助金

(単位：千円)

まちづくり計画課	上尾道路東西地下横断連絡道路警備事業	2,014	1人
みどり公園課	生産緑地地区現況調査事業(生産緑地事業)	5,565	3人
建築指導課	建築確認台帳等電子化整備事業	1,002	2人
道路管理課	道路占用図書電子化事業	10,920	9人
道路整備課	道路パトロール・修繕事業	817	2人
下水道課	公共下水道排水設備確認事業(公共下水道事業特別会計繰出金)	273	1人
河川課	水路現況調査台帳整備事業	12,915	8人

(目) 7 教育費県補助金

(単位:千円)

担当課名	事業名	決算額	新規雇用人数
総務課	学校校庭環境整備員配置事業	5,046	33人
学務課	上尾道路安全誘導員配置事業	1,088	2人
生涯学習課	発掘調査出土文化財整理活用事業	6,184	10人
生涯学習課	古文書整理事業	18,595	16人
指導課	情報教育支援員配置事業	6,993	10人

(目) 8 消防費県補助金

(単位:千円)

予防課	防火対象物・危険物台帳電子化整備事業(予防課一般事務費)	1,800	4人
-----	------------------------------	-------	----

(目) 9 議会費県補助金

(単位:千円)

議事調査課	本会議録マイクロフィルム・電子化事業	3,245	4人
-------	--------------------	-------	----

合 計

(単位:千円)

21 課	27 事業	149,409	196人
------	-------	---------	------

* 予算事業名と異なる場合は予算事業名()で表示する。

* 「一般会計款別予算執行状況及び所属別の主な事業実績報告書」と一部重複している。

指定管理者から提出された

事業報告書の概要

地方自治法第244条の2第7項及び、上尾市公の施設に係る指定管理者の指定の手續等に関する条例第5条の規定に基づき、指定管理者より市長に提出された事業報告書の概要を、同条例に関する指針第4条の規定に基づき報告する。

事業名	財団法人上尾市地域振興公社による「上尾市コミュニティセンター」の管理運営
-----	--------------------------------------

所属名	自治振興課
-----	-------

1 指定管理業務の実施状況及び利用状況に関する事項（条例第5条第1号及び第2号に係る事項）

・業務に従事する職員の人数 公社職員（非常勤職員含む）4人

施設の利用者数 （単位：人）

室名	利用者数
ホール	34,940
集会室・和室	115,290
展示室見学者	8,478
合計	158,708

2 指定管理業務に係る経理の状況に関する事項（条例第5条第4号に係る事項）

（単位：円）

科目	予算額(A)	決算額(B)	不用額(A-B)
職員等賃金	12,966,000	12,134,120	831,880
福利厚生費	2,640,000	2,457,363	182,637
消耗品費	609,000	608,939	61
燃料費	269,000	268,358	642
印刷製本費	76,000	69,615	6,385
光熱水費	12,682,000	12,681,147	853
修繕費	3,693,000	3,541,692	151,308
役務費	421,000	393,420	27,580
委託費	46,782,000	46,781,595	405
賃借料	2,828,000	2,827,436	564
什器備品費	1,281,000	1,271,025	9,975
負担金支出	27,000	26,300	700
租税公課	144,000	142,600	1,400
合計	84,418,000	83,203,610	1,214,390

事業名	財団法人上尾市地域振興公社による「上尾市文化センター」の管理運営
-----	----------------------------------

所属名	自治振興課
-----	-------

1 指定管理業務の実施状況及び利用状況に関する事項（条例第5条第1号及び第2号に係る事項）

・業務に従事する職員の人数 公社職員（嘱託職員含む）4人

施設の利用者数 （単位：人）

室名	利用者数
大ホール	117,316
中ホール	37,389
小ホール	22,326

集会室	123,655
その他	7,049
計	307,735

2 指定管理業務に係る経理の状況に関する事項 (条例第5条第4号に係る事項) (単位:円)

科 目	予 算 額(A)	決 算 額(B)	不 用 額(A-B)
職員等賃金	14,756,000	14,149,851	606,149
福利厚生費	2,901,000	2,807,264	93,736
消耗品費	2,051,000	2,050,929	71
燃料費	9,237,000	9,236,074	926
印刷製本費	86,000	85,575	425
光熱水費	21,134,000	21,133,753	247
修繕費	2,916,000	2,915,115	885
役務費	1,106,000	1,097,223	8,777
委託費	79,126,000	79,125,291	709
賃借料	600,000	599,024	976
什器備品費	678,000	677,961	39
負担金支出	22,000	22,000	0
租税公課	176,000	175,200	800
合 計	134,789,000	134,075,260	713,740

事業名	財団法人上尾市地域振興公社による「イコス上尾」の管理運営
-----	------------------------------

所属名	自治振興課
-----	-------

1 指定管理業務の実施状況及び利用状況に関する事項 (条例第5条第1号及び第2号に係る事項)

・業務に従事する職員の人数 公社職員 (非常勤職員含む) 4人

施設の利用者数 (単位:人)

室 名	利用人数
ホール	23,769
リフレッシュルーム	6,835
研修室	2,592
大会議室	3,975
中会議室	2,924
特別小会議室	294
和室	1,655
野外ステージ	0
計	42,044

2 指定管理業務に係る経理の状況に関する事項 (条例第5条第4号に係る事項) (単位:円)

科 目	予 算 額(A)	決 算 額(B)	不 用 額(A-B)
職員等賃金	14,063,000	13,203,377	859,623
福利厚生費	2,769,000	2,683,808	85,192
消耗品費	1,074,000	1,073,942	58
燃料費	2,215,000	2,182,940	32,060
印刷製本費	50,000	49,350	650
光熱水費	5,853,000	5,818,458	34,542
修繕費	4,804,000	4,803,882	118

科 目	予 算 額(A)	決 算 額(B)	不 用 額(A-B)
役 務 費	520,000	519,530	470
委 託 費	31,432,000	31,354,680	77,320
賃 借 料	1,306,000	346,931	959,069
什 器 備 品 費	306,000	305,109	891
負 担 金 支 出	22,000	21,400	600
租 税 公 課	116,000	104,600	11,400
合 計	64,530,000	62,468,007	2,061,993

事業名	株式会社こどもの森による「上尾市児童館アップーランド」の管理運営
-----	----------------------------------

所属名	青少年課
-----	------

1 指定管理業務の実施状況及び利用状況に関する事項 (条例第5条第1号及び第2号に係る事項)

- ・業務に従事する人数 10人 (常勤5人、非常勤5人)
- ・施設の利用者数 104,150人(年間)

区分	市内	市外	合計
乳幼児	27,110	11,886	38,996
小学生	18,173	3,730	21,903
中学生	1,791	174	1,965
高校生	1,082	644	1,726
付き添い	27,935	11,625	39,560
計	76,091	28,059	104,150

2 指定管理業務に係る経理の状況に関する事項 (条例第5条第4号に係る事項)

(単位：円)

科 目	予 算 額(A)	決 算 額(B)	不 用 額(A-B)
人 件 費	28,820,000	24,953,000	3,867,000
修 繕 料	500,000	186,555	313,445
光 熱 水 費	3,450,000	3,394,577	55,423
消 耗 品 費	1,200,000	889,627	310,373
委 託 料	6,100,000	9,343,064	△3,243,064
公 租 公 課	0	2,534,556	△2,534,556
そ の 他	3,250,000	1,641,466	1,608,534
その他(修繕料精算金)	0	313,445	△313,445
合 計	43,320,000	43,256,290	63,710

事業名	財団法人上尾市地域振興公社による「上尾市児童館こどもの城」の管理運営
-----	------------------------------------

所属名	青少年課
-----	------

1 指定管理業務の実施状況及び利用状況に関する事項 (条例第5条第1号及び第2号に係る事項)

- ・業務に従事する人数 9人 (常勤3人、非常勤6人)
- ・施設の利用者数 198,183人(年間)

区分	市内	市外	合計
乳幼児	41,484	40,469	81,953

小学生	23,186	8,841	32,027
中学生	1,335	117	1,452
高校生	747	29	776
付き添い	41,061	38,841	79,902
その他	1,917	156	2,073
計	109,730	88,453	198,183

2 指定管理業務に係る経理の状況に関する事項 (条例第5条第4号に係る事項) (単位:円)

科 目	予 算 額(A)	決 算 額(B)	不 用 額(A-B)
人 件 費	26,324,000	25,715,310	608,690
修 繕 料	500,000	300,755	199,245
委 託 料	9,076,000	9,390,119	△314,119
事 業 費	1,698,000	1,891,667	△193,667
光熱水費・燃料費	5,980,000	5,358,175	621,825
消 耗 品 費	454,000	618,645	△164,645
印 刷 製 本 費	68,000	52,500	15,500
使 用 料	1,875,000	1,857,687	17,313
公 租 公 課	1,893,000	1,332,950	560,050
賃 借 料	635,000	785,799	△150,799
医 薬 材 料 費	20,000	19,386	614
備 品 購 入 費	548,000	850,971	△302,971
負 担 金	30,000	15,000	15,000
その他(修繕料精算金)	0	199,245	△199,245
合 計	49,101,000	48,388,209	712,791

事業名	社会福祉法人上尾市社会福祉協議会による「福祉作業所かしの木園」の管理運営
-----	--------------------------------------

所属名	障害福祉課
-----	-------

- 1 指定管理業務の実施状況及び利用状況に関する事項 (条例第5条第1号及び第2号に係る事項)
- ・業務に従事する職員の人数 常勤職11人、臨時職員2人
 - ・施設の利用者数 28人

2 指定管理業務に係る経理の状況に関する事項 (条例第5条第4号に係る事項) (単位:円)

科 目	予 算 額(A)	決 算 額(B)	不 用 額(A-B)
職員等賃金	69,457,000	65,604,934	3,852,066
福利厚生費	647,000	499,679	147,321
諸 謝 金	66,000	22,700	43,300
旅費交通費	320,000	293,350	26,650
消 耗 品 費	285,000	284,962	38
器具什器費	387,000	386,505	495
燃 料 費	553,000	503,564	49,436
印 刷 製 本 費	71,000	70,875	125
光 熱 水 費	979,000	858,651	120,349
修 繕 費	267,000	266,677	323
保健衛生費	483,000	448,901	34,099
通信運搬費	75,000	74,605	395

科 目	予 算 額(A)	決 算 額(B)	不 用 額(A-B)
手 数 料	21,000	8,400	12,600
損 害 保 険 料	630,000	586,180	43,820
租 税 公 課	77,000	34,300	42,700
賃 借 料	60,000	12,200	47,800
車 輛 費	66,000	43,680	22,320
食 料 費	352,000	350,795	1,205
研 修 費	58,000	41,000	17,000
積 立 預 金	4,755,000	4,744,320	10,680
合 計	79,609,000	75,136,278	4,472,722

事業名	社会福祉法人上尾市社会福祉協議会による「地域活動支援センターふれあいハウス」の管理運営
-----	---

所属名	障害福祉課
-----	-------

- 1 指定管理業務の実施状況及び利用状況に関する事項（条例第5条第1号及び第2号に係る事項）
- ・業務に従事する職員の数 常勤職2人、臨時職員4人
 - ・施設の延べ利用者数 1,913人

- 2 指定管理業務に係る経理の状況に関する事項（条例第5条第4号に係る事項） (単位：円)

科 目	予 算 額(A)	決 算 額(B)	不 用 額(A-B)
職員等賃金	11,487,000	11,392,683	94,317
福利厚生費	109,000	109,000	0
諸 謝 金	3,203,000	2,958,100	244,900
旅費交通費	253,000	148,710	104,290
消耗品費	1,010,000	624,264	385,736
器具什器費	541,000	540,498	502
燃料費	202,000	47,299	154,701
光熱水費	1,851,000	1,671,861	179,139
修繕費	63,000	5,030	57,970
保健衛生費	30,000	0	30,000
通信運搬費	130,000	129,204	796
損害保険料	495,000	494,800	200
賃借料	91,000	90,195	805
租税公課	1,000	1,000	0
図書購入費	20,000	5,103	14,897
研修費	27,000	2,000	25,000
積立預金	643,000	642,720	280
合 計	20,156,000	18,862,467	1,293,533

事業名	社会福祉法人上尾市社会福祉協議会による「老人福祉センターことぶき荘」の管理運営
-----	---

所属名	高齢介護課
-----	-------

1 指定管理業務の実施状況及び利用状況に関する事項 (条例第5条第1号及び第2号に係る事項)

1-1 業務に従事する職員の人数

職 員 数	
常 勤	非 常 勤
2人 (社協兼務)	3人

1-2 利用者数 (日数)

年間開所日数	229日
利用者延人数	43,753人
1日平均利用人数	191人

2 指定管理業務に係る経理の状況に関する事項 (条例第5条第4号に係る事項) (単位:円)

科 目	予 算 額(A)	決 算 額(B)	不 用 額(A-B)
職員等賃金	13,739,000	13,215,844	523,156
福利厚生費	98,000	86,800	11,200
旅費交通費	3,000	0	3,000
消耗品費	1,184,000	981,063	202,937
燃料費	1,701,000	1,418,994	282,006
光熱水費	3,535,000	3,493,679	41,321
修繕費	1,683,000	1,682,732	268
医薬材料費	184,000	0	184,000
役務費	198,000	179,125	18,875
委託費	455,000	454,125	875
賃借料	756,000	738,804	17,196
その他	1,042,000	917,060	124,940
合 計	24,578,000	23,168,226	1,409,774

事業名	社会福祉法人彩光会による「養護老人ホーム恵和園」の管理運営
-----	-------------------------------

所属名	高齢介護課
-----	-------

1 指定管理業務の実施状況及び利用状況に関する事項 (条例第5条第1号及び第2号に係る事項)

1-1 業務に従事する職員の人数

(単位:人)

職 種	常 勤	非 常 勤	備 考
施設長	1		
医師		1	
生活相談員	2		
介護職員(支援員)	6	3	
看護師又は准看護師	1		
栄養士	1		
調理員			業務委託
事務員	2		内1名兼務
その他		2	警備員

	合 計	13	6	
デ イ サ ー ビ ス	管 理 者	1		兼務
	生 活 指 導 員	2		内1名兼務
	看 護 師 又 は 准 看 護 師	1	2	
	介 護 職 員 (支 援 員)	2	4	内1名兼務
	運 転 手		1	業務委託
	事 務 員	1		兼務
	合 計	7	7	

1-2 利用入所者数 (年間延べ人数) 597人

2 指定管理業務に係る経理の状況に関する事項 (条例第5条第4号に係る事項) (単位:円)

科 目	予 算 額(A)	決 算 額(B)	差 異(A-B)
職 員 等 賃 金	98,523,036	94,209,818	4,313,218
福 利 厚 生 費	530,908	652,284	△121,376
旅 費 交 通 費	42,500	36,430	6,070
消 耗 品 費	238,000	218,862	19,138
燃 料 費	3,387,692	3,849,726	△462,034
光 熱 水 費	9,188,018	10,275,698	△1,087,680
修 繕 費	2,350,000	1,921,157	428,843
医 薬 材 料 費	55,500	41,007	14,493
役 務 費	1,429,596	1,416,428	13,168
委 託 費	4,080,440	4,282,785	△202,345
賃 借 料	1,709,296	1,659,404	49,892
そ の 他	39,185,356	40,415,716	△1,230,360
合 計	160,720,342	158,979,315	1,741,027

事 業 名	上尾都市開発株式会社による「上尾駅西口レンタサイクル」の管理運営
-------	----------------------------------

所 属 名	市 民 安 全 課
-------	-----------

1 指定管理業務の実施状況及び利用状況に関する事項 (条例第5条第1号及び第2号に係る事項)

- ・業務に従事する人数 4人
- ・施設の利用者数 7,572人(年間)

2 指定管理業務に係る経理の状況に関する事項 (条例第5条第4号に係る事項) (単位:円)

科 目	予 算 額(A)	決 算 額(B)	不 用 額(A-B)
管 理 費	12,728,000	10,604,000	2,124,000
需 用 費	26,000	49,000	△23,000
役 務 費	699,000	642,000	57,000
諸 経 費	0	2,158,000	△2,158,000
合 計	13,453,000	13,453,000	0

事業名	財団法人上尾市地域振興公社による「上尾伊奈斎場つつじ苑」の管理運営
-----	-----------------------------------

所属名	環境政策課
-----	-------

1 指定管理業務の実施状況及び利用状況に関する事項（条例第5条第1号及び第2号に係る事項）

1-1 業務に従事する職員の人数

（単位：人）

	公 社 職 員 数		運營業務委託職員数	
	全 職 員 数	勤務職員数	全 職 員 数	勤務職員数
管 理 運 営 包 括 業 務	4人 2人：正規職員 2人：非常勤嘱託職員	基本3人(最少2人) 友引日を除く	—	—
火 葬 業 務	—	—	6人	標準4人
受 付 等 業 務	—	—	4人	2人
清 掃 業 務	—	—	8人	4人
有 人 警 備 業 務	—	—	4人	2人

1-2 利用件数（日数）

火 葬 件 数	2,161 件
式 場 利 用 件 数	854 件
霊 安 室 利 用 日 数	799 日
小 動 物 火 葬 件 数	1,018 件

2 指定管理業務に係る経理の状況に関する事項（条例第5条第4号に係る事項）

（単位：円）

科 目	予 算 額 (A)	決 算 額 (B)	不 用 額 (A-B)
職 員 等 賃 金	17,137,000	12,905,054	4,231,946
福 利 厚 生 費	3,579,000	2,640,297	938,703
旅 費 交 通 費	2,000	0	2,000
消 耗 品 費	2,011,000	2,010,476	524
燃 料 費	153,000	152,825	175
印 刷 製 本 費	142,000	141,750	250
光 熱 水 費	23,911,000	23,910,733	267
修 繕 費	5,337,000	5,336,835	165
医 薬 材 料 費	7,000	6,677	323
役 務 費	636,000	635,575	425
委 託 費	88,259,000	88,258,524	476
賃 借 料	1,247,000	1,246,267	733
什 器 備 品 費	959,000	958,860	140
租 税 公 課	160,000	150,000	10,000
合 計	143,540,000	138,353,873	5,186,127

3 使用料又は利用料金の収入の実績に関する事項（条例第5条第3号に係る事項）

使用料

（単位：円）

火葬場利用料	15,876,000
式場利用料	75,672,000
霊安室利用料	3,544,000
小動物火葬料	7,285,000

事業名	財団法人上尾市地域振興公社による「健康プラザわくわくランド」の管理運営
-----	-------------------------------------

所属名	西貝塚環境センター
-----	-----------

- 1 指定管理業務の実施状況及び利用状況に関する事項（条例第5条第1号及び第2号に係る事項）
- ・業務に従事する職員の数 公社職員（非常勤職員含む）5人
 - ・施設の利用者数（未就学児含む）168,284人

- 2 指定管理業務に係る経理の状況に関する事項（条例第5条第4号に係る事項） （単位：円）

科目	予算額(A)	決算額(B)	不用額(A-B)
職員等賃金	25,612,000	19,497,795	6,114,205
報償費	220,000	220,000	0
旅費交通費	2,000	1,070	930
消耗品費	6,017,000	6,014,923	2,077
燃料費	39,000	37,795	1,205
印刷製本費	353,000	352,800	200
光熱水費	47,009,000	46,935,960	73,040
修繕費	6,131,000	6,130,110	890
医薬材料費	1,568,000	1,567,605	395
役務費	2,683,000	2,660,440	22,560
委託費	113,117,000	113,116,680	320
賃借料	4,313,000	4,306,059	6,941
什器備品費	526,000	525,224	776
負担金	0	0	0
租税公課	215,000	214,900	100
合計	207,805,000	201,581,361	6,223,639

事業名	財団法人上尾市地域振興公社による「上尾市自然学習館」の管理運営
-----	---------------------------------

所属名	みどり公園課
-----	--------

- 1 指定管理業務の実施状況及び利用状況に関する事項（条例第5条第1号及び第2号に係る事項）
- ・業務に従事する職員の数 常勤2人 非常勤3人
 - ・実施事業名 自然学習教室、天文科学教室、ものづくり教室など
 - ・施設の利用者数 53,535人(年間)

- 2 使用料又は利用料金の収入の実績に関する事項（条例第5条第3号に係る事項）

収入科目	年間合計(円)
自動販売機設置徴収金	0
自然学習館使用料	0
自然学習館売店電気等使用料	606,584
複写機使用料	4,770
売電収益金	0

- 3 指定管理業務に係る経理の状況に関する事項（条例第5条第4号に係る事項） （単位：円）

科目	予算額(A)	流用額(C)	決算額(B)	不用額(A+C-B)
職員等賃金	19,519,000		16,801,891	2,717,109
福利厚生費	3,604,000		3,278,756	325,244

諸謝金	320,000		255,000	65,000
旅費交通費	11,000			11,000
消耗品費	985,000		961,625	23,375
燃料費	102,000		57,015	44,985
印刷製本費	57,000		55,037	1,963
光熱水費	4,764,000	△ 94,000	4,428,682	241,318
修繕費	781,000	1,038,000	1,818,390	610
医薬材料費	10,000		9,765	235
役務費	511,000	94,000	604,946	54
委託費	11,865,000	△ 938,000	10,888,757	38,243
賃借料	1,338,000	△ 100,000	1,183,181	54,819
什器備品費	191,000		184,590	6,410
負担金支出	9,000			9,000
租税公課	27,000		24,000	3,000
合計	44,094,000	0	40,551,635	3,542,365

事業名	財団法人上尾市地域振興公社による「上尾市バーベキュー場」の管理運営
-----	-----------------------------------

所属名	みどり公園課
-----	--------

- 1 指定管理業務の実施状況及び利用状況に関する事項（条例第5条第1号及び第2号に係る事項）
- ・業務に従事する職員の人数 常勤2人
 - ・施設の利用者数 9,460人(年間)

- 2 指定管理業務に係る経理の状況に関する事項（条例第5条第4号に係る事項） (単位：円)

科目	予算額(A)	流用額(C)	決算額(B)	不用額(A+C-B)
消耗品費	64,000	△50,000	13,945	55
光熱水費	126,000		123,482	2,518
修繕費	100,000		99,750	250
医薬材料費	2,000	3,000	5,000	0
役務費	44,000	37,000	80,708	292
委託費	1,644,000	10,000	1,653,182	818
租税公課	1,000		1,000	0
合計	1,981,000	0	1,977,067	3,933

事業名	財団法人上尾市地域振興公社による「上尾丸山公園外118公園」の管理運営
-----	-------------------------------------

所属名	みどり公園課
-----	--------

- 1 指定管理業務の実施状況及び利用状況に関する事項（条例第5条第1号及び第2号に係る事項）
- ・業務に従事する職員の人数 常勤8人 非常勤9人
 - ・施設の利用者数 378,443人(年間)

- 2 使用料又は利用料金の収入の実績に関する事項（条例第5条第3号に係る事項）

収 入 科 目	年 間 合 計 (円)
上 平 公 園 野 球 場	3,704,250
上 平 公 園 テ ニ ス コ ー ト	13,242,370
平 塚 公 園 テ ニ ス コ ー ト	1,266,000
公 衆 電 話 使 用 料	0
複 写 機 使 用 料	3,890

3 指定管理業務に係る経理の状況に関する事項 (条例第5条第4号に係る事項)

(単位：円)

科 目	予 算 額 (A)	流 用 額 (C)	決 算 額 (B)	不 用 額 (A+C-B)
職員等賃金	60,646,000	0	54,339,300	6,306,700
福利厚生費	12,162,000	0	10,947,777	1,214,223
旅 費	13,000	12,000	23,540	1,460
消耗品費	3,700,000	1,293,000	4,992,955	45
燃 料 費	1,096,000	△ 263,000	826,701	6,299
食 料 費	1,000	△ 1,000	0	0
印刷製本費	54,000	△ 1,000	52,500	500
光 熱 水 費	27,912,000	△ 4,811,000	23,100,111	889
修 繕 費	3,398,000	8,493,000	11,887,904	3,096
医薬材料費	341,000	△ 150,000	190,164	836
役 務 費	4,155,000	△1,529,000	2,561,204	64,796
委 託 料	135,916,000	△6,738,000	129,177,441	559
賃 貸 料	2,450,000	△361,000	2,086,901	2,099
工事請負費	1,850,000	3,733,000	5,582,325	675
原 材 料 費	3,125,000	206,000	3,330,710	290
負 担 金	76,000	56,000	131,100	900
租 税 公 課	268,000	△ 10,000	256,900	1,100
備品購入費	0	71,000	70,710	290
合 計	257,163,000	0	249,558,243	7,604,757

基金運用狀況

財政調整基金

所属名	財政課
-----	-----

(単位：円)

① 平成 21 年度末現在高	平成 22 年度運用状況		平成 22 年度末現在高 ①+②-③
	② 積立額	③ 取崩額	
2,078,641,542	502,184,983	43,900,000	2,536,926,525

内 容	金 額
預金利子	2,958,983
一般財源	499,226,000
計	502,184,983

内 容	金 額
震災対応各事業に充当	43,900,000
計	43,900,000

公共施設整備基金

所属名	財政課
-----	-----

(単位：円)

① 平成 21 年度末現在高	平成 22 年度運用状況		平成 22 年度末現在高 ①+②-③
	② 積立額	③ 取崩額	
558,596,046	1,780,912	0	560,376,958

内 容	金 額
土地貸付収入	540,000
預金利子	1,240,912
計	1,780,912

内 容	金 額
計	0

市債管理基金

所属名	財政課
-----	-----

(単位：円)

① 平成 21 年度末現在高	平成 22 年度運用状況		平成 22 年度末現在高 ①+②-③
	② 積立額	③ 取崩額	
163,961,911	282,087	0	164,243,998

内 容	金 額
預金利子	282,087
計	282,087

内 容	金 額
計	0

社会福祉基金

所属名	社会福祉課
-----	-------

(単位：円)

① 平成 21 年度末現在高	平成 22 年度運用状況		平成 22 年度末現在高 ①+②-③
	② 積立額	③ 取崩額	
33,720,023	4,167,407	2,615,300	35,272,130

内 容	金 額
寄附金	4,097,562
預金利子	69,845
計	4,167,407

内 容	金 額
社会福祉基金活用事業 助成金	2,615,300
計	2,615,300

介護保険給付費等準備基金

所属名	高齢介護課
-----	-------

(単位：円)

① 平成 21 年度末現在高	平成 22 年度運用状況		平成 22 年度末現在高 ①+②-③
	② 積立額	③ 取崩額	
492,761,092	430,264,069	245,241,000	677,784,161

内 容	金 額
介護保険料	429,397,000
預金利子	867,069
計	430,264,069

内 容	金 額
給付費に充当分	244,932,000
審査支払手数料に充当	309,000
計	245,241,000

介護従事者処遇改善臨時特例基金

所属名	高齢介護課
-----	-------

(単位：円)

① 平成 21 年度末現在高	平成 22 年度運用状況		平成 22 年度末現在高 ①+②-③
	② 積立額	③ 取崩額	
67,529,651	160,390	28,580,000	39,110,041

内 容	金 額
預金利子	160,390
計	160,390

内 容	金 額
給付管理事業に充当	28,508,000
賦課徴収事業に充当	45,000
被保険者資格管理事業 に充当	27,000
計	28,580,000

国民健康保険運営基金

所属名	保険年金課
-----	-------

(単位：円)

① 平成 21 年度末現在高	平成 22 年度運用状況		平成 22 年度末現在高 ①+②-③
	② 積立額	③ 取崩額	
961, 558	240	0	961, 798

内 容	金 額
預金利子	240
計	240

内 容	金 額
計	0

一般廃棄物処理施設建設基金

所属名	環境政策課
-----	-------

(単位：円)

① 平成 21 年度末現在高	平成 22 年度運用状況		平成 22 年度末現在高 ①+②-③
	② 積立額	③ 取崩額	
—	5, 006, 423	0	5, 006, 423

内 容	金 額
積立金	5, 000, 000
預金利子	6, 423
計	5, 006, 423

内 容	金 額
計	0

みどりの基金

所属名	みどり公園課
-----	--------

(単位：円)

① 平成 21 年度末現在高	平成 22 年度運用状況		平成 22 年度末現在高 ①+②-③
	② 積立額	③ 取崩額	
271, 905, 199	5, 206, 293	66, 792, 000	210, 319, 492

内 容	金 額
寄付金	2, 550, 466
預金利子	341, 827
緑の募金交付金	2, 314, 000
計	5, 206, 293

内 容	金 額
緑の回遊路維持管理事業	101, 000
ふるさと緑の景観地保全事業	29, 685, 000
指定樹林保存事業	1, 899, 000
Memorial Tree 事業	888, 000
ふれあいの森整備事業	23, 572, 000
緑地帯維持管理事業	9, 345, 000
桜オーナー制度実施事業	1, 302, 000
計	66, 792, 000

公共下水道管理基金

所属名	下水道課
-----	------

(単位：円)

① 平成 21 年度末現在高	平成 22 年度運用状況		平成 22 年度末現在高 ① ②-③
	② 積立額	③ 取崩額	
94,602,019	707,072,683	0	801,674,702

内 容	金 額
預金利子	179,683
その他	706,893,000
計	707,072,683

内 容	金 額
計	0

文化芸術振興基金

所属名	生涯学習課
-----	-------

(単位：円)

① 平成 21 年度末現在高	平成 22 年度運用状況		平成 22 年度末現在高 ①+②-③
	② 積立額	③ 取崩額	
34,328,934	76,476	1,173,600	33,231,810

内 容	金 額
預金利子	76,476
計	76,476

内 容	金 額
美術展覧会事業に充当	373,600
文化団体連合会補助金	800,000
計	1,173,600

地方自治法第241条に基づく「特定の目的のために定額の資金を運用するための基金」

国民健康保険出産費資金貸付基金

所属名	保険年金課
-----	-------

(単位：円)

平成21年度末現在高			平成22年度運用状況				平成22年度末現在高		
金額		備考	金額		備考	金額		備考	
現金	4,776,917		償還 貸付	償還金	643,000	件数5	現金	4,821,168	
未償還金	240,000	件数2		貸付金	600,000	件数2	未償還金	197,000	件数2
合計	5,016,917		積立 取崩	積立金	1,251	預金利子	合計	5,018,168	
				取崩額	0				

国民健康保険高額療養費資金貸付基金

所属名	保険年金課
-----	-------

(単位：円)

平成21年度末現在高			平成22年度運用状況				平成22年度末現在高		
金額		備考	金額		備考	金額		備考	
現金	5,170,713		償還 貸付	償還金	50,000	件数1	現金	4,793,353	
未償還金	0			貸付金	434,000	件数4	未償還金	384,000	件数3
合計	5,170,713		積立 取崩	積立金	6,640	預金利子	合計	5,177,353	
				取崩額	0				

特 別 会 計

国民健康保険特別会計

所属名

保険年金課

(事業概要)

平成22年度の国民健康保険特別会計の収支状況は、歳入総額21,870,267千円(前年度比4.4%増)、歳出総額20,696,295千円(前年度比2.2%増)で、収支差額は1,173,972千円となった。

歳入の主なものは、国民健康保険税が5,057,610千円で歳入総額の23.1%を占めており、国庫支出金4,761,362千円(21.8%)、前期高齢者交付金5,679,279千円(26.0%)であった。

国民健康保険税現年分調定額は5,362,778千円(前年度比5.5%減)、同収入済額は4,724,010千円(前年度比4.7%減)で、一人当たりの現年分調定額は84,092円(前年度比5.8%減)であった。また、滞納繰越分調定額は3,224,872千円(前年度比3.8%減)、同収入済額は333,600千円(前年度比7.3%増)であった。

なお、現年分収納率は88.1%で、前年度の87.3%を0.8%上回り、滞納繰越分の収納率は10.3%で前年度の9.3%を1%上回った。

歳出の主なものは、保険給付費が14,587,671千円(前年度比5.8%増)で歳出総額の70.5%を占めており、次いで後期高齢者支援金等が2,584,177千円で12.5%であった。

一般被保険者一人当たりの療養諸費は200,862円(前年度比4.6%増)、また、退職被保険者一人当たりの療養諸費は247,253円(前年度比9.7%増)となり、介護合算を含む高額療養費は1,408,588千円(前年度比11.7%増)であった。

1. 被保険者数等の状況

		平成22年度	平成21年度	前年度比
年間平均世帯数		35,990 世帯	35,571 世帯	101.2 %
年間平均被保険者数		63,773 人	63,565 人	100.3 %
内訳	一般	60,146 人	59,936 人	100.4 %
	退職	3,627 人	3,629 人	99.9 %
介護保険第2号被保険者数		21,353 人	21,121 人	101.1 %

2. 年度末加入割合

	国保世帯			国保加入者		
	22年度	21年度	増減率	22年度	21年度	増減率
	35,773	35,550	0.6%	63,152	63,192	△0.1%
加入率	38.7%	38.8%	△0.1%	27.8%	27.9%	△0.1%

	一般被保険者			退職被保険者等			介護保険第2号被保険者		
	22年度	21年度	増減率	22年度	21年度	増減率	22年度	21年度	増減率
	59,560	59,661	△0.2%	3,592	3,531	1.7%	21,270	20,852	2.0%
加入率	94.3%	94.4%	△0.1%	5.7%	5.6%	0.1%	33.7%	33.0%	0.7%

(参考)

上尾市総世帯			上尾市総人口		
22年度	21年度	増減率	22年度	21年度	増減率
92,529	91,531	1.1%	227,214	226,851	0.2%

3. 平成22年度国民健康保険特別会計予算執行状況

(単位：円)

歳入決算額	歳出決算額	差引額	今年度形式収支額	前年度形式収支額
21,870,267,317	20,696,295,020	1,173,972,297	1,173,972,297	686,022,775

4. 執行率

【歳入】

(単位：千円)

	予算現額	収入済額	執行率
22年度	20,936,164	21,870,267	104.5%
21年度	20,514,943	20,944,606	102.1%
前年度からの増減	421,221	925,661	2.4%

【歳出】

(単位：千円)

	予算現額	支出済額	執行率
22年度	20,936,164	20,696,295	98.9%
21年度	20,514,943	20,258,584	98.8%
前年度からの増減	421,221	437,711	0.1%

5. 歳入決算額に対する款別構成比一覧表及び予算に対する款別執行率

(単位：千円)

款	予算現額	決算額	構成比		対前年度増減率		執行率
			22年度	21年度	22年度	21年度	
1 国民健康保険税	4,990,574	5,057,610	23.1%	25.1%	△4.0%	△1.7%	101.3%
2 国庫支出金	3,967,182	4,761,362	21.8%	22.5%	1.2%	10.8%	120.0%
3 療養給付費等交付金	879,516	853,403	3.9%	3.6%	14.7%	△54.5%	97.0%
4 前期高齢者交付金	5,679,279	5,679,279	26.0%	22.2%	22.3%	18.2%	100.0%
5 県支出金	835,265	970,168	4.4%	4.8%	△2.9%	30.8%	116.2%
6 共同事業交付金	1,840,959	1,798,134	8.2%	8.0%	7.3%	△0.9%	97.7%
7 財産収入	10	8	0.0%	0.0%	60.0%	△68.8%	80.0%
8 繰入金	2,017,354	2,017,353	9.2%	10.1%	△4.3%	△7.3%	100.0%
9 繰越金	686,023	686,023	3.2%	3.6%	△10.0%	79.9%	100.0%
10 諸収入	40,002	46,927	0.2%	0.1%	23.4%	△25.3%	117.3%
計	20,936,164	21,870,267	100.0%	100.0%	4.4%	2.8%	104.5%

税還付未済 現年度 2,800,000 円
過年度 718,180 円

6. 歳入款別実績明細書

(単位：千円)

款	決算額	説明																																											
1 国民健康保険税	5,057,610	<table border="1"> <thead> <tr> <th rowspan="2">区分</th> <th rowspan="2">調定額</th> <th rowspan="2">収入済額</th> <th colspan="2">執行率</th> <th colspan="2">前年度収入済額に対する増減率</th> </tr> <tr> <th>22年度</th> <th>21年度</th> <th>22年度</th> <th>21年度</th> </tr> </thead> <tbody> <tr> <td>現年度</td> <td>5,362,778</td> <td>4,724,010</td> <td>88.1%</td> <td>87.3%</td> <td>△4.7%</td> <td>△1.4%</td> </tr> <tr> <td>一般分</td> <td>4,915,609</td> <td>4,297,193</td> <td>87.4%</td> <td>86.6%</td> <td>△4.5%</td> <td>△0.5%</td> </tr> <tr> <td>退職者分</td> <td>447,169</td> <td>426,817</td> <td>95.4%</td> <td>95.1%</td> <td>△6.8%</td> <td>△9.1%</td> </tr> <tr> <td>過年度</td> <td>3,224,872</td> <td>333,600</td> <td>10.3%</td> <td>9.3%</td> <td>7.3%</td> <td>△7.1%</td> </tr> </tbody> </table>					区分	調定額	収入済額	執行率		前年度収入済額に対する増減率		22年度	21年度	22年度	21年度	現年度	5,362,778	4,724,010	88.1%	87.3%	△4.7%	△1.4%	一般分	4,915,609	4,297,193	87.4%	86.6%	△4.5%	△0.5%	退職者分	447,169	426,817	95.4%	95.1%	△6.8%	△9.1%	過年度	3,224,872	333,600	10.3%	9.3%	7.3%	△7.1%
		区分	調定額	収入済額	執行率					前年度収入済額に対する増減率																																			
					22年度	21年度	22年度	21年度																																					
		現年度	5,362,778	4,724,010	88.1%	87.3%	△4.7%	△1.4%																																					
		一般分	4,915,609	4,297,193	87.4%	86.6%	△4.5%	△0.5%																																					
退職者分	447,169	426,817	95.4%	95.1%	△6.8%	△9.1%																																							
過年度	3,224,872	333,600	10.3%	9.3%	7.3%	△7.1%																																							
<table border="1"> <thead> <tr> <th colspan="2">区分</th> <th>22年度</th> <th>21年度</th> <th>前年度比</th> </tr> </thead> <tbody> <tr> <td colspan="2">現年度分世帯当たり収納額 (35,990世帯)</td> <td>131,259円</td> <td>139,314円</td> <td>94.2%</td> </tr> <tr> <td>現年度分</td> <td>全体分 (63,773人)</td> <td>74,075円</td> <td>77,960円</td> <td>95.0%</td> </tr> <tr> <td>一人当たり</td> <td>一般分 (60,146人)</td> <td>71,446円</td> <td>75,042円</td> <td>95.2%</td> </tr> <tr> <td>収納額</td> <td>退職分 (3,627人)</td> <td>117,678円</td> <td>126,165円</td> <td>93.3%</td> </tr> </tbody> </table>					区分		22年度	21年度	前年度比	現年度分世帯当たり収納額 (35,990世帯)		131,259円	139,314円	94.2%	現年度分	全体分 (63,773人)	74,075円	77,960円	95.0%	一人当たり	一般分 (60,146人)	71,446円	75,042円	95.2%	収納額	退職分 (3,627人)	117,678円	126,165円	93.3%																
区分		22年度	21年度	前年度比																																									
現年度分世帯当たり収納額 (35,990世帯)		131,259円	139,314円	94.2%																																									
現年度分	全体分 (63,773人)	74,075円	77,960円	95.0%																																									
一人当たり	一般分 (60,146人)	71,446円	75,042円	95.2%																																									
収納額	退職分 (3,627人)	117,678円	126,165円	93.3%																																									
2 国庫支出金		4,761,362	<table border="1"> <tbody> <tr> <td>国庫負担金</td> <td>3,952,185</td> <td>1. 療養給付費等負担金</td> <td>3,830,513</td> </tr> <tr> <td></td> <td></td> <td>Ⅰ療養給付費負担金</td> <td>(2,636,621)</td> </tr> <tr> <td></td> <td></td> <td>Ⅱ老人保健医療費負担金</td> <td>(8,268)</td> </tr> <tr> <td></td> <td></td> <td>Ⅲ介護納付金負担金</td> <td>(331,331)</td> </tr> <tr> <td></td> <td></td> <td>Ⅳ後期高齢者医療費支援金負担金</td> <td>(834,918)</td> </tr> <tr> <td></td> <td></td> <td>Ⅴ過年度精算金</td> <td>(19,375)</td> </tr> <tr> <td></td> <td></td> <td>2. 高額医療費共同事業負担金</td> <td>92,628</td> </tr> <tr> <td></td> <td></td> <td>3. 特定健康診査等負担金</td> <td>29,044</td> </tr> </tbody> </table>		国庫負担金	3,952,185	1. 療養給付費等負担金	3,830,513			Ⅰ療養給付費負担金	(2,636,621)			Ⅱ老人保健医療費負担金	(8,268)			Ⅲ介護納付金負担金	(331,331)			Ⅳ後期高齢者医療費支援金負担金	(834,918)			Ⅴ過年度精算金	(19,375)			2. 高額医療費共同事業負担金	92,628			3. 特定健康診査等負担金	29,044									
国庫負担金	3,952,185		1. 療養給付費等負担金	3,830,513																																									
		Ⅰ療養給付費負担金	(2,636,621)																																										
		Ⅱ老人保健医療費負担金	(8,268)																																										
		Ⅲ介護納付金負担金	(331,331)																																										
		Ⅳ後期高齢者医療費支援金負担金	(834,918)																																										
		Ⅴ過年度精算金	(19,375)																																										
		2. 高額医療費共同事業負担金	92,628																																										
		3. 特定健康診査等負担金	29,044																																										
	国庫補助金	809,177	<table border="1"> <tbody> <tr> <td>1. 財政調整交付金</td> <td>794,875</td> </tr> <tr> <td>特別調整交付金</td> <td>(131,881)</td> </tr> <tr> <td>普通調整交付金</td> <td>(662,994)</td> </tr> <tr> <td>2. 出産育児一時金補助金</td> <td>4,800</td> </tr> <tr> <td>3. 介護従事者処遇改善臨時特例交付金</td> <td>8,630</td> </tr> <tr> <td>4. 高齢者医療制度円滑運営事業費補助金</td> <td>872</td> </tr> </tbody> </table>		1. 財政調整交付金	794,875	特別調整交付金	(131,881)	普通調整交付金	(662,994)	2. 出産育児一時金補助金	4,800	3. 介護従事者処遇改善臨時特例交付金	8,630	4. 高齢者医療制度円滑運営事業費補助金	872																													
1. 財政調整交付金	794,875																																												
特別調整交付金	(131,881)																																												
普通調整交付金	(662,994)																																												
2. 出産育児一時金補助金	4,800																																												
3. 介護従事者処遇改善臨時特例交付金	8,630																																												
4. 高齢者医療制度円滑運営事業費補助金	872																																												
3 療養給付費等交付金	853,403	療養給付費等交付金	853,403	療養給付費等交付金	853,403																																								
4 前期高齢者交付金	5,679,279	前期高齢者交付金	5,679,279	前期高齢者交付金	5,679,279																																								

(単位:千円)

款	決算額	説 明	
5 県支出金	970,168	県負担金 121,672	高額医療費共同事業負担金 92,628 特定健康診査等負担金 29,044
		県補助金 848,496	財政調整交付金 848,496 特別調整交付金 (75,932) 普通調整交付金 (772,564)
6 共同事業 交付金	1,798,134	共同事業交付金 1,798,134	高額医療費共同事業交付金 396,192 保険財政共同安定化事業交付金 1,401,942
7 財産収入	8	財産運用収入 8	国民健康保険運営基金預金利子 1 高額療養費資金貸付基金預金利子 6 出産費資金貸付基金預金利子 1
8 繰入金	2,017,353	他会計繰入金 2,017,353	保険基盤安定繰入金(保険税軽減分) 180,291 保険基盤安定繰入金(保険者支援分) 77,794 職員給与費等繰入金 233,054 出産育児一時金等繰入金 80,534 その他一般会計繰入金 1,445,680
9 繰越金	686,023	繰越金 686,023	前年度繰越金 686,023
10 諸収入	46,927	延滞金及び過料 18,627	延滞金 18,627
		市預金利子 113	預金利子 113
		雑入 28,187	第三者納付金 18,965
			返納金 3,202 雑入(指定公費) 6,020
歳入計	21,870,267		

7. 歳出決算額に対する款別構成比一覧表及び予算に対する款別執行率

(単位：千円)

款	予算現額	決算額	構成比		対前年度増減率		執行率
			22年度	21年度	22年度	21年度	
1 総務費	233,663	222,046	1.1%	1.1%	△2.4%	△0.4%	95.0%
2 保険給付費	14,636,518	14,587,671	70.5%	68.1%	5.8%	4.0%	99.7%
3 前期高齢者納付金等	4,460	4,458	0.0%	0.0%	△42.7%	136.4%	100.0%
4 後期高齢者支援金等	2,584,178	2,584,177	12.5%	13.5%	△5.4%	11.9%	100.0%
5 病床転換支援金等	298	0	0.0%	0.0%	△100.0%	40.4%	0%
6 老人保健拠出金	33,058	33,029	0.1%	0.8%	△80.9%	△71.3%	99.9%
7 介護納付金	974,504	974,504	4.7%	4.6%	4.3%	△5.4%	100.0%
8 共同事業拠出金	2,160,733	1,985,669	9.6%	10.2%	△3.6%	11.3%	91.9%
9 保健事業費	253,496	250,820	1.2%	1.3%	△2.4%	60.1%	98.9%
10 基金積立金	10	8	0.0%	0.0%	60.0%	△68.8%	80.0%
11 公債費	1	0	—	—	—	—	—
12 諸支出金	54,548	53,913	0.3%	0.4%	△29.3%	12.7%	98.8%
13 予備費	697	0	—	—	—	—	—
計	20,936,164	20,696,295	100.0%	100.0%	2.2%	3.3%	98.9%

8. 歳出款別実績明細書

(単位：千円)


款	決算額	説明					
1 総務費	222,046	総務管理費	213,527				
		徴税費	7,313				
		運営協議会費	1,206				
2 保険給付費	14,587,671	療養諸費	13,046,772				
		(一般被保険者一人当たり) (200,862円)	前年度比 105.2%				
		(退職被保険者一人当たり) (247,253円)	前年度比 104.6%				
			前年度比 109.7%				
		療養諸費	前年度比	一般分	前年度比	退職者分	前年度比
(1) 療養給付費							
12,724,171	105.1%	11,841,440	104.8%	882,731	109.5%		
(2) 療養費							
253,643	112.9%	239,589	112.8%	14,054	114.3%		
(3) 審査支払手数料		審査支払手数料				38,194	
68,958	98.3%	国保事務共同電算処理手数料				30,764	

(単位：千円)

款	決算額	説	明
		高額療養費（介護合算含む）	1,408,588 前年度比 111.7%
		（内訳）一般分	(1,315,885) 前年度比 111.8%
		退職者分	(92,703) 前年度比 109.6%
		出産育児一時金 （支払手数料含む）	110,761 前年度比 98.7%
		葬祭費	21,550 前年度比 146.1%
3 前期高齢者納付金等	4,458	前期高齢者納付金	4,140 前年度比 55.6%
		前期高齢者関係事務費拠出金	318 前年度比 95.2%
4 後期高齢者支援金等	2,584,177	後期高齢者支援金	2,583,853 前年度比 94.6%
		後期高齢者関係事務費拠出金	324 前年度比 95.3%
5 病床転換支援金等	0	病床転換支援金	0 前年度比 —
		病床転換助成関係事務費拠出金	0 前年度比 —
6 老人保健拠出金	33,029	老人保健医療費拠出金	32,869 前年度比 19.1%
		老人保健事務費拠出金	160 前年度比 84.7%
7 介護納付金	974,504	介護納付金	974,504 前年度比 104.3%
8 共同事業拠出金	1,985,669	高額医療費共同事業拠出金	370,503 前年度比 91.7%
		保険財政共同安定化事業拠出金	1,615,158 前年度比 97.6%
		その他共同事業拠出金	8 前年度比 100.0%
9 保健事業費	250,820	特定健診	210,448 受診者数 (18,543人)
		（パンフレット・封筒等）	(2,292) 対象者数 (44,981人)
		（郵送料等）	(3,864)
		（データ管理委託料）	(3,239)
		（受診券・勧奨通知出力委託料等）	(2,846)
		（支援システム賃借料等）	(3,898)
		（負担金）	(194,309)
		特定保健指導	2,625 動機付け支援 (300人)
		（賃金）	(715) 積極的支援 (97人)
		（パンフレット・郵送料等）	(180)
		（保健指導委託料）	(1,730)

(単位:千円)

款	決算額	説		明																																
		保養施設宿泊費補助金	11,061	利用状況 (3,687 泊)																																
		人間ドック補助	16,058	受診者数 (1,870 人)																																
		がん検診自己負担分補助金	1,863																																	
		<table border="1"> <thead> <tr> <th colspan="2"></th> <th>受診者数</th> <th>補助単価</th> <th colspan="2"></th> <th>受診者数</th> <th>補助単価</th> </tr> </thead> <tbody> <tr> <td colspan="2">胃がん</td> <td>1,118 人</td> <td>500 円</td> <td colspan="2">前立腺がん</td> <td>672 人</td> <td>500 円</td> </tr> <tr> <td rowspan="2">子宮がん</td> <td>体がん</td> <td>82 人</td> <td>1,500 円</td> <td rowspan="2">肺がん</td> <td>読影</td> <td>927 人</td> <td>100 円</td> </tr> <tr> <td>頸がん</td> <td>727 人</td> <td>1,000 円</td> <td>かく痰</td> <td>85 人</td> <td>300 円</td> </tr> </tbody> </table>							受診者数	補助単価			受診者数	補助単価	胃がん		1,118 人	500 円	前立腺がん		672 人	500 円	子宮がん	体がん	82 人	1,500 円	肺がん	読影	927 人	100 円	頸がん	727 人	1,000 円	かく痰	85 人	300 円
				受診者数	補助単価			受診者数	補助単価																											
		胃がん		1,118 人	500 円	前立腺がん		672 人	500 円																											
		子宮がん	体がん	82 人	1,500 円	肺がん	読影	927 人	100 円																											
			頸がん	727 人	1,000 円		かく痰	85 人	300 円																											
		成人歯科健康診査自己負担分補助金	144	受診者数 (361 人)																																
		医療費通知	7,134																																	
健康づくり啓発活動等	1,487																																			
10 基金積立金	8	国民健康保険運営基金積立金	1																																	
		高額療養費資金貸付基金積立金	6																																	
		出産費資金貸付基金積立金	1																																	
11 公債費	0																																			
12 諸支出金	53,913	保険税還付金	18,866																																	
		国庫支出金等返還金	35,047																																	
13 予備費	0																																			
歳出計	20,696,295																																			



公共下水道事業特別会計

所属名	下水道課
-----	------

(事業概要)

本年度の事業は、公共下水道の整備促進を図るため、国庫補助事業により、幹線工事については、瓦葺第1準幹線、芝川雨水第9幹線などを施工した。

単独事業では、小泉、大谷北部第二等の土地区画整理事業地内及び上、上尾下、原市、瓦葺の各地内の対象地域と災害用マンホールトイレ等の整備を行い、合計では、距離にして14,423.5mを施工し、42.9haの面整備をした。

これにより、平成22年度末の公共下水道処理区域面積は1,936.7ha（合流式145.3ha、分流式1,791.4ha）となり、対行政人口普及率は75.0%となった。

(執行状況)

(単位：千円)

	予算額	決算額		予算額に対する 収入執行率	予算額に対する 支出執行率
		収入済額	支出済額		
22年度	6,390,299	6,120,900	5,971,571	95.8%	93.4%
21年度	5,611,255	5,464,579	5,266,742	97.4%	93.9%

	歳入歳出差引額	翌年度へ繰り越すべき財源	実質収支額
22年度	149,329	40	149,289
21年度	197,837	67,200	130,637

(款) 1 総務費 (項) 1 総務管理費

(目) 1 一般管理費

(単位：千円)

事業名	決算額	実施内容等		備考	
水洗便所改造資金貸付金	4,980	貸付額	390	1件	貸付回収金 8,126
			300	2件	
			280	2件	
			260	2件	
			250	1件	
			200	6件	
			170	1件	
			140	3件	
			130	1件	
			120	2件	
			110	2件	
			100	2件	
			80	1件	
			計	26件	

(款) 2 事業費 (項) 1 事業費

(目) 1 公共下水道事業費

(単位: 千円)

事業名	決算額	実施内容等	備考
22-1~4 公共(補) 污水管渠築造工事	(68,200) 139,360	L= 1,142.4m ϕ = 200mm 450mm	《歳入》 国庫補助金(1/2) 通常分 291,000 繰越明許 14,800 国庫補助金(定額) 繰越明許 9,991 市債 通常分 740,000 繰越明許 67,000 受益者負担金 134,216 区域外流入分担金 5,722 一般財源 200
22-1~12 公共補(上) 污水管渠築造工事	(68,500) 144,732	L= 2,280.0m ϕ = 200mm	
22-1~5 公共補(上尾下) 污水管渠築造工事	(24,000) 50,628	L= 970.8m ϕ = 200mm	
22-1~12 公共補(原市) 污水管渠築造工事	(63,250) 131,642	L= 2,018.8m ϕ = 200mm	
22-1~7 公共補(瓦葺) 污水管渠築造工事	(50,250) 106,287	L= 1,785.4m ϕ = 200mm	
22-5 公共(補) 雨水管渠築造工事	(16,800) 33,600	L= 282.9m ϕ = 1000mm 1200mm	
21-10 公共(補) 雨水管渠築造工事	(14,800) 30,840	L= 298.0m ϕ = 200mm	
補助事業小計	(305,800) 637,089	L= 8,778.3m	
22-2 公共(補) 污水管渠築造工事	51,450	L= 843.4m ϕ = 200mm	
22-6 公共(補) 污水管渠築造工事	46,725	L= 236.0m ϕ = 250mm	
22-1~8 公共(上) 污水管渠築造工事	49,843	L= 697.7m ϕ = 200mm	
22-1~5 公共(町谷) 污水管渠築造工事	24,722	L= 457.4m ϕ = 200mm	
22-1 公共(上尾下) 污水管渠築造工事	4,620	L= 86.5m ϕ = 200mm	
22-1~8 公共(原市) 污水管渠築造工事	50,177	L= 758.2m ϕ = 200mm	
22-1~4 公共(瓦葺) 污水管渠築造工事	27,615	L= 482.6m ϕ = 200mm	
22-1 公共(原新町) 污水管渠築造工事	2,488	L= 68.3m ϕ = 200mm	
22-1 公共(西門前) 污水管渠築造工事	7,455	L= 107.0m ϕ = 200mm	
22-1~2 公共(小泉) 污水管渠築造工事	4,347	L= 103.5m ϕ = 200mm	
22-1~8 公共(今泉) 污水管渠築造工事	26,969	L= 554.5m ϕ = 200mm	
21-5 公共(補) 污水管渠築造工事	51,160	L= 433.5m ϕ = 200mm 250mm	
その他の単独事業	(9,991) 278,269	L= 816.6m ϕ = 200mm 300mm	
単独事業小計	(9,991) 625,840	L= 5,645.2m	
工事費計	(315,791) 1,262,929	L= 14,423.5m	

(款) 2 事業費 (項) 1 事業費

(目) 2 流域下水道事業費

(単位：千円)

事業名	決算額	実施内容等	備考
荒川左岸南部流域下水道事業負担金	112,276	流域下水道事業の建設事業費で、さいたま市、川口市、上尾市、戸田市、鳩ヶ谷市及び蕨市の各市が建設負担金として支払うもの(上尾市の負担割合12.18%)	《歳入》 市債 112,200 一般財源 76

(目) 3 維持管理費

(単位：千円)

事業名	決算額	実施内容等	備考
荒川左岸南部流域下水道維持管理負担金	669,233	流域下水道事業の維持管理費で、排水量1m ³ 当たり33円を負担金として支払うもの	《歳入》 下水道使用料 669,233

(款) 3 公債費 (項) 1 公債費

(目) 1 元金、2 利子

(市債現在高及び償還額等の状況)

・目的別

(単位：円)

区分	平成21年度末 現在高 A	平成22年度 発行額 B	平成22年度償還額(公債費)		平成22年度末 現在高 A+B-C
			元金 C	利子	
公共下水道事業債	13,848,787,944	740,000,000	1,170,058,679	382,603,238	13,418,729,265
荒川左岸南部流域下水道事業債	3,677,222,302	112,200,000	427,942,273	121,859,482	3,361,480,029
資本費平準化債	600,400,000	170,000,000	60,140,000	7,944,513	710,260,000
公的資金補償金免除 繰上償還に係る借換債	811,430,372	756,100,000	330,168,233	6,715,728	1,237,362,139
計	18,937,840,618	1,778,300,000	1,988,309,185	519,122,961	18,727,831,433

・借入先別

(単位：円)

区分	平成21年度末 現在高 A	平成22年度 発行額 B	平成22年度償還額(公債費)		平成22年度末 現在高 A+B-C
			元金 C	利子	
財務省(財政融資資金)	8,031,150,070	—	792,648,815	256,646,376	7,238,501,255
郵貯・簡保管理機構	3,261,793,470	—	161,921,503	81,610,117	3,099,871,967
地方公営企業等金融機構	6,233,066,706	1,174,300,000	643,430,634	166,206,227	6,763,936,072
埼玉りそな銀行	202,880,000	—	27,600,000	3,582,334	175,280,000
武蔵野銀行	53,420,000	—	7,640,000	855,152	45,780,000
大光銀行	811,430,372	—	330,168,233	6,715,728	481,262,139
青木信用金庫	79,100,000	—	9,900,000	996,212	69,200,000
あだち野農業協同組合	265,000,000	604,000,000	15,000,000	2,510,815	854,000,000
計	18,937,840,618	1,778,300,000	1,988,309,185	519,122,961	18,727,831,433

1. 公共下水道事業債

借入年度	事業名称等	借入金額 (千円)	利率 (%)	未償還元金 (円)	元金 (円)	利子 (円)	借入先名称	償還期限 (平成)
昭60	公共下水道事業	232,600	6.050	77,381,702	12,896,471	5,269,677	財務省(財政融資資金)	28年3月
昭60	公共下水道事業	153,200	6.150	0	43,852,504	2,557,099	地方公共団体金融機構	23年3月
昭61	公共下水道事業	135,900	5.300	36,667,296	8,029,374	2,263,926	地方公共団体金融機構	27年3月
昭61	公共下水道事業	228,300	4.600	80,270,381	11,375,369	4,086,375	財務省(財政融資資金)	29年3月
昭62	公共下水道事業	141,000	4.900	45,136,775	7,788,817	2,499,095	地方公共団体金融機構	28年3月
昭62	公共下水道事業	386,200	4.800	157,111,720	18,482,405	8,209,359	財務省(財政融資資金)	30年3月
昭63	公共下水道事業	541,300	4.850	246,875,128	24,724,006	12,876,370	財務省(財政融資資金)	31年3月
昭63	公共下水道事業	218,700	4.950	82,353,554	11,526,367	4,506,161	地方公共団体金融機構	29年3月
昭63	公共下水道事業	35,600	4.850	16,236,385	1,626,038	846,848	財務省(財政融資資金)	31年3月
平元	公共下水道事業	156,600	6.300	0	80,614,660	4,979,282	地方公共団体金融機構	23年3月
平元	公共下水道事業	341,200	6.200	184,300,469	14,904,381	12,123,209	財務省(財政融資資金)	32年3月
平2	公共下水道事業	8,200	6.800	0	4,722,369	316,119	地方公共団体金融機構	23年3月
平2	公共下水道事業	419,400	6.700	0	267,819,501	17,661,577	財務省(財政融資資金)	23年3月
平2	公共下水道事業	253,800	6.700	0	145,510,334	9,596,420	地方公共団体金融機構	23年3月
平2	公共下水道事業	47,100	6.600	0	29,949,503	1,945,389	財務省(財政融資資金)	23年3月
平3	公共下水道事業	497,900	5.500	301,417,838	19,499,380	17,385,968	財務省(財政融資資金)	34年3月
平3	公共下水道事業	80,700	5.500	48,854,026	3,160,474	2,817,930	財務省(財政融資資金)	34年3月
平3	公共下水道事業	215,600	5.600	117,411,805	9,797,864	6,988,464	地方公共団体金融機構	32年3月
平4	公共下水道事業	393,400	4.400	241,349,286	14,986,927	11,115,731	日本郵政公社(簡保資金)	35年3月
平4	公共下水道事業	144,000	4.400	88,343,409	5,485,809	4,068,799	財務省(財政融資資金)	35年3月
平4	公共下水道事業	189,900	4.500	106,464,201	8,267,330	5,070,946	地方公共団体金融機構	33年3月
平5	公共下水道事業	47,000	4.300	30,493,108	1,719,621	1,366,857	財務省(財政融資資金)	36年3月
平5	公共下水道事業	558,800	4.300	362,543,586	20,445,191	16,251,069	日本郵政公社(簡保資金)	36年3月
平5	公共下水道事業	23,600	4.850	14,971,592	952,917	760,923	地方公共団体金融機構	34年9月
平5	公共下水道事業	377,700	4.400	227,184,388	15,756,858	10,517,976	地方公共団体金融機構	34年3月
平5	公共下水道事業	16,400	4.750	11,144,662	577,720	550,034	日本郵政公社(簡保資金)	36年9月
平6	公共下水道事業	433,900	3.150	291,606,590	15,650,960	9,556,324	日本郵政公社(簡保資金)	37年9月
平6	公共下水道事業	180,100	3.150	121,037,905	6,496,285	3,966,567	財務省(財政融資資金)	37年9月
平6	公共下水道事業	309,900	3.950	195,675,738	12,530,998	8,101,632	地方公共団体金融機構	35年3月
平6	公共下水道事業	17,200	3.250	10,895,502	696,488	371,126	地方公共団体金融機構	35年9月
平7	公共下水道事業	527,100	2.800	368,376,616	18,749,599	10,709,199	日本郵政公社(簡保資金)	38年9月
平7	公共下水道事業	253,900	3.450	167,334,087	10,048,522	6,033,772	地方公共団体金融機構	36年3月
平7	公共下水道事業	66,300	3.400	46,207,493	2,327,493	1,630,573	財務省(財政融資資金)	38年3月
平7	公共下水道事業	49,600	2.900	33,976,602	1,942,451	1,027,671	地方公共団体金融機構	37年3月
平8	公共下水道事業	405,200	2.600	288,336,910	14,366,296	7,777,506	日本郵政公社(簡保資金)	39年3月
平8	公共下水道事業	84,600	2.650	57,419,737	3,347,659	1,588,303	地方公共団体金融機構	37年3月
平8	公共下水道事業	116,700	2.650	79,206,661	4,617,870	2,190,958	地方公共団体金融機構	37年3月
平9	公共下水道事業	259,900	2.000	190,320,454	9,315,150	3,946,368	財務省(財政融資資金)	40年3月
平9	公共下水道事業	93,300	2.100	65,787,204	3,695,741	1,439,841	地方公共団体金融機構	38年3月
平9	公共下水道事業	48,600	2.050	34,209,613	1,929,792	731,018	地方公共団体金融機構	38年3月
平10	公共下水道事業	54,900	2.000	42,904,846	2,099,958	889,648	地方公共団体金融機構	40年3月
平10	公共下水道事業	360,100	2.000	289253834	12,402,841	5,971,427	財務省(財政融資資金)	42年3月
平10	公共下水道事業	81,000	2.000	60,141,654	3,160,575	1,250,321	地方公共団体金融機構	39年3月
平10	公共下水道事業	63,600	2.000	47,222,336	2,481,637	981,733	地方公共団体金融機構	39年3月
平11	公共下水道事業	98,900	2.000	77,291,240	3,782,985	1,602,663	地方公共団体金融機構	40年3月
平11	公共下水道事業	262,700	2.000	211,016,335	9,048,115	4,356,273	財務省(財政融資資金)	42年3月
平11	公共下水道事業	43,000	2.000	33604887	1,644,777	696,809	地方公共団体金融機構	40年3月
平12	公共下水道事業	132,500	1.350	107,077,461	5,222,240	1,498,480	地方公共団体金融機構	41年3月
平12	公共下水道事業	39,300	1.400	31,795,346	1,543,100	461,356	地方公共団体金融機構	41年3月
平13	公共下水道事業	78,900	2.000	67,637,541	2,900,213	1,396,325	地方公共団体金融機構	42年3月
平13	公共下水道事業	122,400	2.000	104,928,200	4,499,190	2,166,164	地方公共団体金融機構	42年3月
平13	公共下水道事業	46,000	1.100	5,973,175	5,908,007	114,491	財務省(財政融資資金)	24年3月
平13	公共下水道事業	13,600	2.200	11,698,200	491,166	265,480	地方公共団体金融機構	42年3月
平13	公共下水道事業	360,500	2.200	315,211,420	11,696,401	7,127,993	財務省(財政融資資金)	44年3月
平14	公共下水道事業	516,200	1.200	462,093,517	18,251,699	5,709,551	日本郵政公社(簡保資金)	45年3月
平14	公共下水道事業	309,100	0.950	272,499,480	12,315,981	2,676,567	地方公共団体金融機構	43年3月

借入年度	事業名称等	借入金額 (千円)	利率 (%)	未償還元金 (円)	元金 (円)	利子 (円)	借入先名称	償還期限 (平成)
平15	公共下水道事業	234,000	2.100	217,814,827	8,177,112	4,703,126	地方公共団体金融機構	44年 3月
平15	公共下水道事業	470,800	2.000	441,145,292	14,974,886	9,047,902	日本郵政公社(簡保資金)	46年 3月
平15	公共下水道事業	14,400	1.900	13,381,314	514,159	261,583	地方公共団体金融機構	44年 3月
平15	公共下水道事業	334,900	2.100	314,065,798	10,525,906	6,761,454	日本郵政公社(簡保資金)	46年 3月
平16	公共下水道事業	323,300	2.000	312,104,839	11,195,161	6,410,303	地方公共団体金融機構	45年 3月
平17	公共下水道事業	418,200	1.200	319,209,710	33,392,319	4,131,347	日本郵政公社(簡保資金)	32年 3月
平17	公共下水道事業	484,600	2.000	411,651,628	36,837,104	8,786,506	財務省(財政融資資金)	33年 3月
平17	公共下水道事業	292,700	2.000	248,638,943	22,249,733	5,307,077	地方公共団体金融機構	33年 3月
平17	公共下水道事業	112,500	2.000	95,565,019	8,551,742	2,039,790	地方公共団体金融機構	33年 3月
平18	公共下水道事業	461,300	2.100	461,300,000	0	9,687,300	財務省(財政融資資金)	49年 3月
平18	公共下水道事業	17,800	2.100	17,800,000	0	373,800	地方公共団体金融機構	47年 3月
平18	公共下水道事業	398,900	2.100	398,900,000	0	8,376,900	地方公共団体金融機構	47年 3月
平18	公共下水道事業(借換債)	171,400	2.500	0	36,004,178	676,476	地方公共団体金融機構	23年 3月
平19	公共下水道事業	870,000	2.200	870,000,000	0	19,140,000	財務省(財政融資資金)	50年 3月
平20	公共下水道事業	96,000	2.100	96,000,000	0	2,016,000	地方公共団体金融機構	49年 3月
平20	公共下水道事業	141,100	2.100	141,100,000	0	2,963,100	地方公共団体金融機構	49年 3月
平20	公共下水道事業	538,000	2.000	538,000,000	0	10,760,000	財務省(財政融資資金)	51年 9月
平21	公共下水道事業	331,400	1.300	331,400,000	0	3,535,084	地方公共団体金融機構	37年 3月
平21	公共下水道事業	15,000	2.000	15,000,000	0	246,164	地方公共団体金融機構	52年 3月
平21	公共下水道事業	29,900	2.100	29,900,000	0	627,900	地方公共団体金融機構	49年 3月
平21	公共下水道事業	449,300	2.000	449,300,000	0	7,496,539	財務省(財政融資資金)	52年 3月
平21	公共下水道事業	389,200	2.000	389,200,000	0	6387145	地方公共団体金融機構	52年 3月
平22	公共下水道事業	740,000	1.800	740,000,000	0	0	地方公共団体金融機構	53年 3月
	合計	18,607,800		13,418,729,265	1,170,058,679	382,603,238		

2. 荒川左岸南部流域下水道事業債

借入年度	事業名称等	借入金額 (千円)	利率 (%)	未償還元金 (円)	元金 (円)	利子 (円)	借入先名称	償還期限
昭60	流域下水道事業	68,900	6.050	22,921,751	3,820,150	1,560,966	財務省(財政融資資金)	28年 3月
昭60	流域下水道事業	44,600	6.150	0	12,766,460	744,429	地方公共団体金融機構	23年 3月
昭61	流域下水道事業	49,100	5.300	13,247,713	2,900,973	817,945	地方公共団体金融機構	27年 3月
昭61	流域下水道事業	134,800	4.600	47,395,738	6,716,600	2,412,804	財務省(財政融資資金)	29年 3月
昭62	流域下水道事業	43,200	4.900	13,829,141	2,386,361	765,681	地方公共団体金融機構	28年 3月
昭62	流域下水道事業	195,700	4.800	79,613,576	9,365,631	4,159,947	財務省(財政融資資金)	30年 3月
昭63	流域下水道事業	178,400	4.850	81,364,348	8,148,462	4,243,756	財務省(財政融資資金)	31年 3月
昭63	流域下水道事業	46,400	4.950	17,472,359	2,445,466	956,040	地方公共団体金融機構	29年 3月
平元	流域下水道事業	225,500	6.200	121804677	9,850,346	8,012,262	財務省(財政融資資金)	32年 3月
平元	流域下水道事業	57,400	6.300	0	29,548,415	1,825,101	地方公共団体金融機構	23年 3月
平 2	流域下水道事業	79,900	6.700	0	45,808,809	3,021,095	地方公共団体金融機構	23年 3月
平 2	流域下水道事業	261,100	6.600	0	166,025,804	10,784,308	財務省(財政融資資金)	23年 3月
平 3	流域下水道事業	260,200	5.500	157,519,424	10,190,277	9,085,817	財務省(財政融資資金)	34年 3月
平 3	流域下水道事業	73,900	5.600	40,244,583	3,358,358	2,395,398	地方公共団体金融機構	32年 3月
平 4	流域下水道事業	79,800	4.500	44,738,510	3,474,107	2,130,919	地方公共団体金融機構	33年 3月
平 4	流域下水道事業	293,000	4.400	179,754,298	11,162,099	8,278,875	財務省(財政融資資金)	35年 3月
平 5	流域下水道事業	212,400	4.300	137,802,897	7,771,222	6,177,034	財務省(財政融資資金)	36年 3月
平 5	流域下水道事業	16,400	4.300	10,640,148	600,038	476,946	財務省(財政融資資金)	36年 3月
平 5	流域下水道事業	98,300	4.400	59,126,888	4,100,871	2,737,403	地方公共団体金融機構	34年 3月
平 6	流域下水道事業	69,000	4.300	44,201,859	2,763,675	1,990,125	地方公共団体金融機構	35年 3月
平 6	流域下水道事業	130,000	4.200	88,747,964	4,576,834	3,872,084	財務省(財政融資資金)	37年 3月
平 7	流域下水道事業	108,000	3.450	71,177,949	4,274,283	2,566,551	地方公共団体金融機構	36年 3月
平 7	流域下水道事業	165,600	3.400	115,414,188	5,813,466	4,072,744	財務省(財政融資資金)	38年 3月
平 8	流域下水道事業	76,800	2.750	52,319,573	3,026,523	1,501,353	地方公共団体金融機構	37年 3月
平 8	流域下水道事業	160,500	2.700	114,628,109	5,660,482	3,209,840	財務省(財政融資資金)	39年 3月
平 9	流域下水道事業	148,800	2.000	108,963,769	5,333,183	2,259,405	財務省(財政融資資金)	40年 3月
平 9	流域下水道事業	79,000	2.100	55,704,061	3,129,299	1,219,157	地方公共団体金融機構	38年 3月

借入年度	事業名称等	借入金額 (千円)	利率 (%)	未償還元金 (円)	元金 (円)	利子 (円)	借入先名称	償還期限 (平成)
平10	流域下水道事業	187,900	2.100	144,758,681	6,555,929	3,143,369	財務省(財政融資資金)	41年 3月
平10	流域下水道事業	100,700	2.000	74,768,698	3,929,258	1,554,410	地方公共団体金融機構	39年 3月
平11	流域下水道事業	130,400	2.100	105,010,247	4,455,664	2,275,514	財務省(財政融資資金)	42年 3月
平11	流域下水道事業	67,200	2.000	52,517,406	2,570,441	1,088,969	地方公共団体金融機構	40年 3月
平12	流域下水道事業	39,400	1.400	31,876,251	1,547,026	462,530	地方公共団体金融機構	41年 3月
平12	流域下水道事業	47,700	1.300	0	6,236,393	60,871	財務省(財政融資資金)	23年 3月
平12	流域下水道事業	81,200	1.300	66,993,435	2,915,421	899,371	財務省(財政融資資金)	43年 3月
平13	流域下水道事業	63,500	2.100	54,528,345	2,313,679	1,181,599	地方公共団体金融機構	42年 3月
平13	流域下水道事業	129,400	2.100	112,956,533	4,240,567	2,438,991	財務省(財政融資資金)	44年 3月
平14	流域下水道事業	116,000	1.100	103,700,341	4,144,943	1,174,931	財務省(財政融資資金)	45年 3月
平14	流域下水道事業	127,000	1.200	112,348,182	4,942,487	1,392,705	地方公共団体金融機構	43年 3月
平15	流域下水道事業	44,000	2.100	41,262,751	1,382,920	888,336	財務省(財政融資資金)	46年 3月
平15	流域下水道事業	63,100	2.000	58,686,056	2,228,931	1,207,211	地方公共団体金融機構	44年 3月
平16	流域下水道事業	99,700	2.000	96,247,610	3,452,390	1,976,824	地方公共団体金融機構	45年 3月
平16	流域下水道事業	64,400	2.000	62,391,970	2,008,030	1,278,010	財務省(財政融資資金)	47年 3月
平17	流域下水道事業	68,400	2.200	68,400,000	0	1,504,800	財務省(財政融資資金)	48年 3月
平17	流域下水道事業	78,400	2.200	78,400,000	0	1,724,800	地方公共団体金融機構	46年 3月
平18	流域下水道事業	36,800	2.100	36,800,000	0	772,800	財務省(財政融資資金)	49年 3月
平18	流域下水道事業	53,600	2.100	53,600,000	0	1,125,600	地方公共団体金融機構	47年 3月
平19	流域下水道事業	89,100	2.200	89,100,000	0	1,960,200	財務省(財政融資資金)	50年 3月
平20	流域下水道事業	86,500	2.100	86,500,000	0	1,816,500	地方公共団体金融機構	49年 3月
平21	流域下水道事業	39,800	2.000	39,800,000	0	653,156	地方公共団体金融機構	50年 3月
平22	流域下水道事業	112,200	1.800	112,200,000	0	0	地方公共団体金融機構	53年 3月
	合計	5,283,100		3,361,480,029	427,942,273	121,859,482		

3. 資本費平準化債

借入年度	事業名称等	借入金額 (千円)	利率 (%)	未償還元金 (円)	元金 (円)	利子 (円)	借入先名称	償還期限 (平成)
平18	資本費平準化債	160,300	1.820	106,840,000	17,820,000	2,187,952	埼玉りそな銀行	29年 3月
平18	資本費平準化債	68,700	1.660	45,780,000	7,640,000	855,152	武蔵野銀行	29年 3月
平19	資本費平準化債	89,000	1.300	69,200,000	9,900,000	996,212	青木信用金庫	30年 3月
平19	資本費平準化債	88,000	1.840	68,440,000	9,780,000	1,394,382	埼玉りそな銀行	30年 3月
平20	資本費平準化債	135,000	1.100	120,000,000	15000000	1,443,862	あだち野農業協同組合	31年 3月
平21	資本費平準化債	130,000	0.948	130,000,000	0	1066953	あだち野農業協同組合	32年 3月
平22	資本費平準化債	170,000	0.828	170,000,000	0	0	あだち野農業協同組合	33年 3月
	合計	841,000		710,260,000	60,140,000	7,944,513		

4. 公的資金補償金免除繰上償還に係る借換債

借入年度	事業名称等	借入金額 (千円)	利率 (%)	未償還元金 (円)	元金 (円)	利子 (円)	借入先名称	償還期限 (平成)
平19	公的資金補償金免除繰上償還に係る借換債	260,200	0.790	0	87,418,068	518,291	大光銀行	23年 3月
平19	公的資金補償金免除繰上償還に係る借換債	289,500	0.900	146,699,626	48,028,199	1,644,729	大光銀行	26年 3月
平19	公的資金補償金免除繰上償還に係る借換債	140,200	0.990	81,298,978	19,827,884	952,202	大光銀行	27年 3月
平19	公的資金補償金免除繰上償還に係る借換債	376,500	0.950	152744256	75,293,236	1,987,958	大光銀行	25年 3月
平19	公的資金補償金免除繰上償還に係る借換債	396,600	0.920	100,519,279	99,600,846	1,612,548	大光銀行	24年 3月
平22	公的資金補償金免除繰上償還に係る借換債	4,300	0.700	4,300,000	0	0	地方公共団体金融機構	31年 3月
平22	公的資金補償金免除繰上償還に係る借換債	33,800	0.400	33,800,000	0	0	地方公共団体金融機構	26年 3月
平22	公的資金補償金免除繰上償還に係る借換債	133,200	0.700	133,200,000	0	0	地方公共団体金融機構	31年 3月
平22	公的資金補償金免除繰上償還に係る借換債	9,800	0.400	9,800,000	0	0	地方公共団体金融機構	26年 3月
平22	公的資金補償金免除繰上償還に係る借換債	41,900	0.700	41,900,000	0	0	地方公共団体金融機構	31年 3月
平22	公的資金補償金免除繰上償還に係る借換債	72,500	0.600	72,500,000	0	0	地方公共団体金融機構	30年 3月
平22	公的資金補償金免除繰上償還に係る借換債	434,000	0.678	434,000,000	0	0	あだち野農業協同組合	33年 3月
平22	公的資金補償金免除繰上償還に係る借換債	26,600	0.600	26,600,000	0	0	地方公共団体金融機構	30年 3月
	合計	2,219,100		1,237,362,139	330,168,233	6,715,728		

総合計	26,951,000	18,727,831,433	1,988,309,185	519,122,961				
-----	------------	----------------	---------------	-------------	--	--	--	--

老人保健特別会計

所属名	保険年金課
-----	-------

(事業概要)

この老人保健特別会計は、医療費の給付等については、平成20年4月1日から新たに始まった後期高齢者医療特別会計に移行したことから、過年度の精算に伴う会計として存続しているもので平成22年度で終了した。

平成22年度の上尾市老人保健特別会計の収支状況は、歳入総額20,364千円、歳出総額20,364千円で、収支差引額は0円となり、前年度に比べ歳入は186,390千円(90.2%)の減少、歳出は169,043千円(89.2%)の減少となった。

1. 平成22年度老人保健特別会計予算執行状況 (単位：円)

歳入決算額	歳出決算額	差引額	実質収支額	前年度実質収支額
20,364,447	20,364,447	0	0	17,346,927

2. 歳入 (単位：千円)

年 度	予 算 現 額	収 入 済 額	執 行 率
22年度	25,416	20,364	80.1%
21年度	206,639	206,754	100.1%

・歳入款別構成比一覧表 (単位：千円)

款	予 算 現 額	決 算 額	構 成 比	
			22年度	21年度
1 支払基金交付金	3,089	220	1.1%	0.0%
2 国庫支出金	2,001	74	0.4%	48.6%
3 県支出金	501	18	0.0%	0.0%
4 繰入金	0	0	0.0%	0.0%
5 繰越金	17,346	17,347	85.2%	50.0%
6 諸収入	2,479	2,705	13.3%	1.4%
歳入計	25,416	20,364	100.0%	100.0%

・歳入款別実質明細書 (単位：千円)

款	決 算 額	説 明		
1 支払基金交付金	220	1 支払基金交付金	1 医療費交付金	現年度 0 過年度 216
			2 審査支払手数料交付金	現年度 0 過年度 4
2 国庫支出金	74	1 国庫負担金	1 医療諸費国庫負担金	現年度 0 過年度 74
		2 国庫補助金	1 医療諸費国庫補助金	現年度 0 過年度 0
3 県支出金	18	1 県負担金	1 医療諸費県負担金	現年度 0 過年度 18
4 繰入金	0	1 繰入金	1 他会計繰入金 (一般会計より繰入)	0
5 繰越金	17,347	1 繰越金	1 繰越金	17,347

款	決算額	説明	
6 諸 収 入	2,705	1 延滞金及び加算金	210
		2 市預金利子	7
		3 雑入 (第三者納付金)	0
		4 雑入 (返納金)	0
		5 雑入 (雑入)	2,488
歳入計	20,364		

3. 歳出

(単位:千円)

年 度	予 算 現 額	支 出 済 額	執 行 率
22年度	25,416	20,364	80.1%
21年度	206,639	189,407	91.7%

・歳出款別支出率

(単位:千円)

款	予 算 現 額	支 出 済 額	執 行 率
1 総 務 費	97	96	98.9%
2 医 療 諸 費	6,378	1,462	22.9%
3 諸 支 出 金	18,941	18,806	99.3%
歳出計	25,416	20,364	80.1%

・歳出款別実績明細書

(単位:千円)

款	決 算 額	説 明	
1 総 務 費	96	1 一般管理費	96
2 医 療 諸 費	1,462	1 医療給付費	1,420
		2 医療費支給費	40
		3 審査支払手数料	2
3 諸 支 出 金	18,806	2 繰出金	18,806
歳出計	20,364		

介護保険特別会計

所属名	高齢介護課
-----	-------

(事業概要)

平成22年度介護保険特別会計の収支状況は、歳入総額9,459,504千円、歳出総額9,295,875千円で、収支差引額は163,629千円となった。

歳入の主なもの、支払基金交付金(第2号被保険者(40歳以上65歳未満の医療保険加入者)の保険料に当たる分)が2,507,586千円、第1号被保険者(65歳以上の人)の保険料が1,932,552千円、国庫支出金1,491,435千円、県支出金1,285,829千円であった。市が徴収する第1号被保険者の保険料の調定額は2,034,402千円で、収納率は95.0%であった。

歳出の主なもの、保険給付費が8,234,171千円で、歳出総額の88.6%を占めている。介護保険給付費準備基金等への基金積立金が430,264千円、地域支援事業費が210,790千円、介護認定に係る経費が72,123千円であった。

1. 所得段階別第1号被保険者の保険料額と被保険者数(被保険者数は年度末現在)

所得段階	保険料額(円)	被保険者数(人)	備 考
第1段階	20,500	734	生活保護受給者や、市民税世帯非課税かつ老齢福祉年金受給者
第2段階	20,500	6,146	世帯全員が市民税非課税で合計所得金額+課税年金収入額80万円以下
第3段階	30,700	4,274	世帯全員が市民税非課税で第2段階以外
特例第4段階	33,900	10,017	本人が市民税非課税で世帯内に市民税課税者がいる(合計所得金額+課税年金収入額80万円以下)
第4段階	40,900	5,438	本人が市民税非課税で世帯内に市民税課税者がいる(特例第4段階以外)
第5段階	46,200	5,666	本人が市民税課税で合計所得金額が125万円未満
第6段階	51,100	7,640	本人が市民税課税で合計所得金額が125万円以上200万円未満
第7段階	61,400	6,100	本人が市民税課税で合計所得金額が200万円以上400万円未満
第8段階	71,600	2,227	本人が市民税課税で合計所得金額が400万円以上
計	-	48,242	

2. 要介護(要支援)認定者数(年度末現在・3月分事業状況報告より)

(単位:人)

	要支援1	要支援2	要介護1	要介護2	要介護3	要介護4	要介護5	計
第1号被保険者	409	650	1,291	1,049	864	731	518	5,512
65歳以上75歳未満	88	122	253	218	153	119	97	1,050
75歳以上	321	528	1,038	831	711	612	421	4,462
第2号被保険者	10	25	55	63	41	35	25	254
総 数	419	675	1,346	1,112	905	766	543	5,766

3. 居宅介護(介護予防)サービス受給者数(平成22年3月利用者・5月分事業状況報告より)

(単位:人)

	要支援1	要支援2	要介護1	要介護2	要介護3	要介護4	要介護5	計
第1号被保険者	223	444	975	731	451	322	147	3,293
第2号被保険者	7	21	34	49	26	25	16	178
総 数	230	465	1,009	780	477	347	163	3,471

4. 地域密着型（介護予防）サービス受給者数（平成22年3月利用者・5月分事業状況報告より）（単位：人）

	要支援1	要支援2	要介護1	要介護2	要介護3	要介護4	要介護5	計
第1号被保険者	0	1	15	40	35	35	8	134
第2号被保険者	0	0	0	1	0	1	1	3
総 数	0	1	15	41	35	36	9	137

5. 施設介護サービス受給者数（平成22年3月利用者・5月分事業状況報告より）（単位：人）

	介護老人福祉施設	介護老人保健施設	介護療養型医療施設	計
第1号被保険者	579	563	22	1,164
第2号被保険者	8	16	0	24
総 数	587	579	22	1,188

6. 歳入予算現額に対する款別執行率一覧表（単位：千円）

款	予 算 現 額	決 算 額	比 較	執 行 率
1 保 険 料	1,952,680	1,932,552	△20,128	99.0%
2 使用料及び手数料	455	318	△ 137	69.9%
3 国庫支出金	1,615,019	1,491,435	△123,584	92.3%
4 支払基金交付金	2,636,593	2,507,586	△ 129,007	95.1%
5 県 支 出 金	1,352,524	1,285,829	△66,695	95.1%
6 財 産 収 入	868	867	1	99.9%
7 繰 入 金	1,718,196	1,718,196	0	100.0%
8 繰 越 金	517,642	517,642	0	100.0%
9 諸 収 入	156	5,079	4,923	325.6%
歳 入 計	9,794,133	9,459,504	△334,629	96.6%

7. 歳出予算現額に対する款別執行率一覧表（単位：千円）

款	予算現額	決 算 額	繰越事業費	不用額	執行率
1 総 務 費	318,397	305,800		12,597	96.0%
2 保 険 給 付 費	8,683,531	8,234,171		449,360	94.8%
3 基 金 積 立 金	430,265	430,264		1	100.0%
4 地域支援事業費	243,298	210,790		32,508	86.6%
5 諸 支 出 金	116,112	114,850		1,262	98.9%
6 予 備 費	2,530	0		2,530	0.0%
歳 出 計	9,794,133	9,295,875		498,258	94.9%

(款) 1 総務費 (項) 3 介護認定費

(目) 1 介護認定費

(単位：千円)

事業名	決算額	実施内容等	備考
介護認定事業	72,123	・認定審査会の開催 170回 ・介護認定審査会委員(10合議体) 50人	

(款) 2 保険給付費 (項) 1 介護サービス等給付費

(目) 1 介護サービス等給付費、2 その他諸費

(単位: 千円)

事業名	決算額	実施内容等	備考
介護保険給付事業 (審査支払手数料 含む)	3,451,705	・居宅介護サービス費	《歳入》 国庫負担金 1,387,276 支払基金交付金 2,476,530 県負担金 1,244,606
	3,606,110	・施設介護サービス費	
	152,652	・高額介護サービス費	
	286,972	・介護予防サービス費	
	311,154	・特定入所者介護サービス費	
	358,384	・地域密着型介護サービス費	
	42,749	・住宅改修費	
	12,802	・福祉用具購入費	
11,643	・審査支払手数料		

(款) 3 基金積立金 (項) 1 基金積立金

(目) 1 基金積立金

(単位: 千円)

事業名	決算額	実施内容等	備考
積立金	430,264	・介護保険給付費等準備基金積立金	

(款) 4 地域支援事業費 (項) 1 地域支援事業費

(目) 1 介護予防事業費

(単位: 千円)

事業名	決算額	実施内容等		備考
		事業名 回数	人数	
介護予防事業	68,067	特定高齢者把握	2,049 人	《歳入》 国庫負担金 24,493 支払基金交付金 28,904 県負担金 12,246
		通所型介護予防事業 10 コース週 1 回	207 人	
		訪問型介護予防事業	13 人	
		アッピー元気体操 56 会場 週 1 回	登録 1,932 人 延べ 48,173 人	
		脳の健康教室 9 会場 週 1 回	実 114 人 延べ 2,060 人	
		介護予防普及啓発事業 83 回	2,241 人	

(目) 2 包括的支援事業費

(単位: 千円)

事業名	決算額	実施内容等		備考
		事業名	数	
包括的支援事業	128,796	地域包括支援センター 9 か所委託	相談総数 13,124 人	《歳入》 国庫負担金 51,536 県負担金 25,768
		地域包括支援センター 運営等協議会 2 回開催	14 人	

(款) 4 地域支援事業費 (項) 1 地域支援事業費

(目) 3 任意事業費

(単位: 千円)

事業名	決算額	実施内容等		備考
任意事業	13,928	事業名 回数	人数	《歳入》 国庫負担金 6,417 県負担金 3,208
		徘徊高齢者等探索サービス事業	13人	
		紙おむつ支給事業 おむつ券利用枚数1,389枚	220人	
		介護相談員 442回	18人	
		家族介護教室 10回	169人	
		介護家族会 12回	99人	
		キャラバンメイト活動 20回	530人	
		介護給付費適正化事業 国保連から報告される給付情報に基づき、介護保険サービス利用者に利用実績を通知 ケアプランをチェック		

後期高齢者医療特別会計

所属名	保険年金課
-----	-------

(事業概要)

老人保健制度に代わり、平成20年4月から後期高齢者医療制度がスタートした。この制度は、県内の市町村で構成する「埼玉県後期高齢者医療広域連合」が被保険者の認定や保険料の決定（平成22年度・23年度の所得割率7.75%、均等割額40,300円）医療費の支給など基本的な事務を行い、市町村では、保険証の交付や保険料の徴収、各種申請の受付など被保険者に身近な窓口業務を行う。

平成22年度の上尾市後期高齢者医療特別会計の収支状況は、歳入総額1,567,835千円、歳出総額1,566,538千円で、収支差引額は1,297千円となっている。特別会計では主に、徴収した保険料と法定負担分の低所得者軽減分を繰り入れて歳入とし、これらの広域連合に対する納付が歳出となっている。

1. 被保険者数 (平成23年3月末現在) (単位:人)

	75歳以上の受給者	65歳以上75歳未満で障害認定による受給者	計
被保険者数	17,527	789	18,316

2. 平成22年度後期高齢者医療特別会計予算執行状況 (単位:円)

歳入決算額	歳出決算額	差引額	実質収支額	前年度実質収支額
1,567,834,894	1,566,537,939	1,296,955	1,296,955	4,246,676

3. 歳入 (単位:千円)

年度	予算現額	収入済額	執行率
22年度	1,597,892	1,567,835	98.1%
21年度	1,633,724	1,524,135	93.3%

・歳入款別構成比一覧表 (単位:千円)

款	予算現額	決算額	構成比	
			22年度	21年度
1 後期高齢者医療保険料	1,396,053	1,366,213	87.1%	86.8%
2 繰入金	194,286	194,286	12.4%	12.0%
3 繰越金	4,246	4,247	0.3%	1.0%
4 諸収入	3,307	3,089	0.2%	0.2%
歳入計	1,597,892	1,567,835	100.0%	100.0%

・歳入款別実質明細書 (単位:千円)

款	決算額	説	明
1 後期高齢者医療保険料	1,366,213	1 後期高齢者医療保険料	1 特別徴収保険料 現年度 846,899
			2 普通徴収保険料 1 現年度 511,444 2 滞納繰越分 7,870

款	決算額	説明	
2 繰入金	194,286	1 一般会計繰入金	1 事務費繰入金 7,257
			2 保険基盤安定繰入金 187,029
3 繰越金	4,247	1 繰越金 4,247	
4 諸収入	3,089	1 延滞金、加算金及び過料	1 延滞金 198 2 過料 0
		2 償還金及び還付加算金	1 保険料還付金 2,832 2 還付加算金 19
		3 預金利子	1 預金利子 40
		4 雑入	1 滞納処分費 0 2 弁償金 0 3 違約金及び延納利息 0 4 雑入 0
歳入計	1,567,835		

4. 歳出

(単位：千円)

年度	予算現額	支出済額	執行率
22年度	1,597,892	1,566,538	98.0%
21年度	1,633,724	1,519,888	93.0%

・歳出款別支出率

(単位：千円)

款	予算現額	支出済額	執行率
1 総務費	11,341	10,988	96.9%
2 後期高齢者医療広域連合納付金	1,583,081	1,552,686	98.1%
3 諸支出金	3,300	2,864	86.8%
4 予備費	170	0	0%
歳出計	1,597,892	1,566,538	98.0%

・歳出款別実績明細書

(単位：千円)

款	決算額	説明	
1 総務費	10,988	1 一般管理費 317	
		2 徴収費 10,671	
2 後期高齢者医療広域連合納付金	1,552,686	1 後期高齢者医療広域連合納付金 1,552,686	
3 諸支出金	2,864	1 償還金及び還付加算金 2,864	
4 予備費	0	1 予備費 0	
歳出計	1,566,538		