

平成 19 年 度

主要な施策の成果及び予算執行の実績報告書

上 尾 市

主要な施策の成果及び予算執行の実績報告書について

地方自治法第233条第5項の規定により、平成19年度における上尾市一般会計及び特別会計の主要な施策の成果及び予算執行の実績報告書について、次のとおり報告します。

平成20年 9月 3日

上尾市長 島 村 穰

目 次

平成19年度一般会計・特別会計予算執行状況一覧表	1
一般会計	3
一般会計決算のあらまし	5
1 決算規模	5
2 決算収支	5
3 執行率	5
資料 第1表 歳入予算現額に対する款別執行率一覧表	6
第2表 歳出予算現額に対する款別執行率一覧表	6
4 歳入の状況	7
資料 第3表 歳入決算額に対する款別構成比・増減率一覧表	7
第4表 市税収納状況一覧表	8
第5表 一般財源・特定財源の分類	9
第6表 自主財源・依存財源の分類	9
5 歳出の状況	10
資料 第7表 歳出決算額に対する性質別構成比・増減率等一覧表	10
第8表 歳出決算額に対する目的別構成比・増減率等一覧表	11
図1 市税、地方交付税、国庫支出金、市債の額及び構成比の推移	12
図2 人件費、扶助費、普通建設事業費、公債費、繰出金の額及び構成比の推移	12
6 普通会計の財政構造	13
(1) 財政力指数	13
(2) 経常収支比率	13
(3) 起債制限比率・公債費比率・公債費負担比率	13
(4) 市債現在高	15
(5) 健全化判断比率・資金不足比率	15
一般会計款別予算執行状況及び所属別の主な事業実績報告書	19
1 議会費	21
2 総務費	23
3 民生費	37
4 衛生費	47
5 農林水産業費	53
6 商工費	57
7 土木費	61
8 消防費	69
9 教育費	75
10 公債費	85
11 予備費	95
指定管理者から提出された事業報告書の概要	99
基金運用状況	109
特別会計	115
国民健康保険特別会計	117
公共下水道事業特別会計	123
老人保健特別会計	130
介護保険特別会計	132

◇平成19年度一般会計・特別会計予算執行状況一覧表

(単位：千円)

会計名		歳入決算額 A	歳出決算額 B	差引き額 (A-B) C	翌年度へ繰越 すべき財源 D	実質収支 (C-D)	前年度 実質収支
一般会計		52,774,095	51,536,553	1,237,542	269,486	968,056	1,313,580
特別会計		46,267,149	45,181,192	1,085,957	1,325	1,084,632	1,595,094
特別 会計 内 訳	国民健康保険	20,217,202	19,793,511	423,691	0	423,691	693,715
	工業住宅団地 開発事業	2,181	2,138	43	0	43	40
	公共下水道事業	6,443,768	6,261,010	182,758	1,325	181,433	172,218
	老人保健	11,465,147	11,407,606	57,541	0	57,541	183,989
	介護保険	8,138,851	7,716,927	421,924	0	421,924	545,132
合計		99,041,244	96,717,745	2,323,499	270,811	2,052,688	2,908,674

一 般 会 計

一般会計決算のあらまし

平成19年度の歳入決算額は52,774,095千円となり、対前年度比で1,507,557千円の増(+2.9%)となった。

また、歳出決算額は51,536,553千円となり、対前年度比で1,732,637千円の増(+3.5%)となった。

新規事業としては、上尾駅整備等事業や原市中学校大規模改造事業などを実施し、また西消防署複合施設整備事業などを引き続き実施したところであるが、厳しい歳入状況を反映し、歳出においても徹底した既存経費の見直しに努め、真に必要な性の高い事業への財源確保を図ったところである。

1. 決算規模

歳入	52,774,095千円	(前年度 51,266,538千円)	前年度比	2.9%増
歳出	51,536,553千円	(前年度 49,803,916千円)	前年度比	3.5%増

2. 決算収支

(1) 形式収支

歳入決算額から歳出決算額を差し引いた額をいう。平成19年度の形式収支は1,237,542千円の黒字であり、前年度に比べると225,080千円減少している。

(2) 実質収支

形式収支から翌年度へ繰越すべき財源(継続費通次繰越額、繰越明許額及び事故繰越額等)を差し引いた額をいう。平成19年度は、形式収支1,237,542千円から翌年度に繰越すべき財源269,486千円を差し引いた実質収支は、968,056千円の黒字となり、前年度と比べると345,524千円減少している。

(注) 実質収支の標準財政規模等に対する割合をみて収支の妥当性を判断する方法があり、これを実質収支比率という。

なお、平成19年度よりこの比率の算定式に変更があり、標準財政規模に臨時財政対策債発行可能額を含めて算出している。

	(実質収支)	(標準財政規模等)	(実質収支比率)
平成19年度	968,056千円	35,689,932千円	2.7%
平成18年度	1,313,580千円	33,426,510千円	3.9%

3. 執行率

平成19年度の最終予算現額は、前年度からの繰越事業費927,603千円を含め53,655,260千円となっている。

歳入決算額は52,774,095千円で、執行率98.4%と前年度を0.8ポイント下回っている。執行率が100%を下回った理由としては、教育債や国庫補助金に該当する事業を翌年度に繰り越したことによる影響が大きい。

一方、歳出決算額は51,536,553千円で、執行率96.1%と前年度を0.3ポイント下回っている。これは前年度に対し不用額の増加により議会費、総務費、農林水産業費等の執行率が下がったことによるものである。

また、第2表のとおり20年度への繰越事業費1,528,562千円を加えると98.9%となる。

(単位：千円)

区 分	歳 入			歳 出		
	予算現額	決算額	執行率	予算現額	決算額	執行率
19年度	53,655,260	52,774,095	98.4%	53,655,260	51,536,553	96.1%
18年度	51,685,062	51,266,538	99.2%	51,685,062	49,803,916	96.4%

〔第1表〕歳入予算現額に対する款別執行率一覧表

(単位：千円)

款	予算現額 A	決算額 B	比較 (B-A) C	執行率 B/A (%)
1 市 税	32,493,846	32,495,558	1,712	100.0
2 地 方 譲 与 税	496,000	506,147	10,147	102.0
3 利 子 割 交 付 金	138,244	135,514	△ 2,730	98.0
4 配 当 割 交 付 金	154,000	142,027	△ 11,973	92.2
5 株式等譲渡所得割交付金	80,000	79,614	△ 386	99.5
6 地方消費税交付金	1,737,000	1,738,763	1,763	100.1
7 ゴルフ場利用税交付金	40,000	40,145	145	100.4
8 自動車取得税交付金	371,000	372,520	1,520	100.4
9 地方特例交付金	198,997	228,168	29,171	114.7
10 地 方 交 付 税	150,000	250,053	100,053	166.7
11 交通安全対策特別交付金	39,000	43,921	4,921	112.6
12 分担金及び負担金	412,775	432,265	19,490	104.7
13 使用料及び手数料	873,303	899,463	26,160	103.0
14 国 庫 支 出 金	4,666,444	4,299,669	△ 366,775	92.1
15 県 支 出 金	2,355,189	2,395,644	40,455	101.7
16 財 産 収 入	404,867	431,918	27,051	106.7
17 寄 附 金	3,112	4,998	1,886	160.6
18 繰 入 金	1,165,329	1,165,266	△ 63	100.0
19 繰 越 金	1,462,622	1,462,622	0	100.0
20 諸 収 入	1,375,232	1,452,720	77,488	105.6
21 市 債	5,038,300	4,197,100	△ 841,200	83.3
合 計	53,655,260	52,774,095	△ 881,165	98.4

〔第2表〕歳出予算現額に対する款別執行率一覧表

(単位：千円)

款	予算現額 A	決算額 B	繰越事業費 C	不用額 (A-B-C) D	執行率 B/A (%)
1 議 会 費	398,540	386,747		11,793	97.0
2 総 務 費	8,280,608	8,143,751		136,857	98.3
3 民 生 費	15,779,512	15,614,704		164,808	99.0
4 衛 生 費	4,563,750	4,474,684		89,066	98.0
5 農 林 水 産 業 費	207,546	203,772		3,774	98.2
6 商 工 費	932,498	897,430	28,000	7,068	※ 96.2 99.2
7 土 木 費	6,293,913	5,952,668	301,292	39,953	※ 94.6 99.4
8 消 防 費	3,736,220	3,710,647		25,573	99.3
9 教 育 費	6,610,904	5,300,723	1,199,270	110,911	※ 80.2 98.3
10 公 債 費	6,851,431	6,851,427		4	100.0
11 予 備 費	338	-		338	-
合 計	53,655,260	51,536,553	1,528,562	590,145	※ 96.1 98.9

(注) ※は、繰越事業費分を加えた場合の執行率である。

4. 歳入の状況

歳入決算額 52,774,095 千円、前年度比（以下同じ）2.9%増加した。

〔第3表〕歳入決算額に対する款別構成比・増減率等一覧表

（単位：千円）

款	決算額	構成比(%)	増減率(%)	主な増減理由等
1 市 税	32,495,558	61.6	7.4	別記
2 地方譲与税	506,147	1.0	△ 75.4	国から地方への税源移譲に伴う所得譲与税の皆減
3 利子割交付金	135,514	0.3	38.8	県に納付される利子割額の伸びに伴う県からの交付額の増
4 配当割交付金	142,027	0.3	21.6	県に納付される配当割額の伸びに伴う県からの交付額の増
5 株式等譲渡所得割交付金	79,614	0.2	△ 16.9	県の株式譲渡にかかる源泉徴収額が減少したに伴う県からの交付額の減
6 地方消費税交付金	1,738,763	3.3	△ 0.9	配分率が減少したことに伴う県からの交付額の減
7 ゴルフ場利用税交付金	40,145	0.1	△ 1.1	
8 自動車取得税交付金	372,520	0.7	△ 12.3	県税である自動車取得税の減少に伴う県からの交付額の減
9 地方特例交付金	228,168	0.4	△ 75.6	減税補てん特例交付金の皆減
10 地方交付税	250,053	0.5	△ 65.0	普通交付税の皆減
11 交通安全対策特別交付金	43,921	0.1	△ 3.9	
12 分担金及び負担金	432,265	0.8	8.9	保育所児童保護者負担金の増
13 使用料及び手数料	899,463	1.7	△ 8.1	別記
14 国庫支出金	4,299,669	8.1	17.7	別記
15 県支出金	2,395,644	4.5	29.3	別記
16 財産収入	431,918	0.8	554.2	不用品売却収入の増
17 寄附金	4,998	0.0	△ 64.8	
18 繰入金	1,165,266	2.2	2,185.1	市債管理基金、公共施設整備基金及び土地開発基金繰入金の皆増
19 繰越金	1,462,622	2.8	△ 25.3	純繰越金の減
20 諸収入	1,452,720	2.7	△ 7.4	
21 市債	4,197,100	7.9	0.0	別記
合 計	52,774,095	100.0	2.9	

市 税

市民税は現年課税分の個人市民税が国から地方への税源移譲に伴い 21.0%増加、法人市民税が 8.5%減少し合計で 14.1%増加した。

固定資産税は土地が 1.7%減少、家屋が 4.5%増加、償却資産が 4.5%増加、交付金・納付金が 11.2%減少し合計で 1.3%増加した。

その他は軽自動車税が 6.4%増加、市たばこ税が 1.7%減少、都市計画税が 0.5%増加した。

〔第4表〕市税収納状況一覧表

(単位：千円)

区 分	調 定 額 A	収 納 額 B	徴 収 率 B/A (%)		前年度 収納額 C	増 減 率 (B-C)/C (%)	
			19年度	18年度		19年度	18年度
			市 民 税	18,536,305		16,936,159	91.4
現 年 課 税 分	14,122,224	13,695,367	97.0	97.5	11,322,443	21.0	8.4
滞 納 繰 越 分	3,093,090	3,081,857	99.6	99.6	3,369,384	△ 8.5	16.6
固 定 資 産 税	12,988,284	11,991,357	92.3	92.1	11,837,510	1.3	△ 3.8
純 固 定 資 産 税	12,001,783	11,767,647	98.0	98.2	11,536,323	2.0	△ 4.4
交 付 金 ・ 納 付 金	937,577	174,786	18.6	23.6	246,110	△ 29.0	33.4
軽 自 動 車 税	48,924	48,924	100.0	100.0	55,077	△ 11.2	△ 2.5
現 年 課 税 分	201,143	166,395	82.7	82.8	156,459	6.4	5.4
滞 納 繰 越 分	170,996	161,914	94.7	94.6	152,739	6.0	5.8
市 た ば こ 税	30,147	4,481	14.9	13.5	3,720	20.5	△ 10.1
特 別 土 地 保 有 税	1,115,345	1,115,345	100.0	100.0	1,134,429	△ 1.7	2.4
現 年 課 税 分	44,604	0	0.0	0.0	0	0.0	皆減
滞 納 繰 越 分	—	—	—	—	—	—	—
都 市 計 画 税	44,604	0	0.0	0.0	0	0.0	皆減
現 年 課 税 分	2,477,162	2,286,302	92.3	91.9	2,274,858	0.5	△ 3.4
滞 納 繰 越 分	2,297,669	2,252,840	98.0	98.2	2,227,544	1.1	△ 4.0
合 計	179,493	33,462	18.6	23.0	47,314	△ 29.3	32.1
合 計	35,362,843	32,495,558	91.9	91.4	30,250,523	7.4	2.8

使用料・手数料

使用料は上尾伊奈斎場つつじ苑使用料、道路占用使用料、健康プラザ使用料等の減少により 2.4%減少した。
手数料はごみ処理手数料、し尿汲取手数料等の減少により 13.8%減少した。

国庫支出金

国庫負担金は被用者児童手当負担金、生活保護費負担金、保育所運営費負担金、障害者自立支援給付費負担金等の増加により 13.0%増加した。

国庫補助金は安心・安全な学校づくり交付金（地震補強・大規模改造）、上尾駅周辺地区まちづくり交付金、地域生活支援事業費等補助金等の皆増や北上尾駅西口駅前交通広場等整備事業費補助金等の増加により 39.3%増加した。

委託金は国民年金の事務費委託金の減少により 14.5%減少した。

県支出金

県負担金は障害者自立支援給付費負担金、保育所運営費負担金、被用者小学校終了前特例給付負担金、被用者児童手当負担金等の増加により 25.6%増加した。

県補助金は地域生活支援事業費等補助金、中山道東側地区第一種市街地再開発事業費補助金、地域子育て支援拠点事業費補助金等の皆増や重度心身障害者医療費支給事業費補助金等の増加により 7.9%増加した。

委託金は参議院議員や県知事の選挙費委託金の皆増や県民税徴収事務費委託金等の増加により 75.7%増加した。

市 債

減税補てん債の皆減や臨時財政対策債の減少があったものの、小・中学校校舎大規模改造（耐震補強）事業、(仮)西消防署複合施設整備事業、街路整備事業などの建設事業債の増加により、±0.0%の増減であった。

〔第5表〕一般財源・特定財源の分類

(単位：千円)

財源 52,774,095	一般財源 41,046,483 77.8% ★前年度 80.9%	市	税	32,495,558	
		地方	譲与税	506,147	
			利子割交付金	135,514	
			配当割交付金	142,027	
			株式等譲渡所得割交付金	79,614	
			地方消費税交付金	1,738,763	
			ゴルフ場利用税交付金	40,145	
			自動車取得税交付金	372,520	
			地方特例交付金	228,168	
			地方交付税	250,053	
			交通安全対策特別交付金	43,921	
			使用料及び手数料	123,378	
			国庫支出金	10,010	
			県支出金	28,758	
			財産収入	414,560	
			寄附金	200	
			繰入金	704,405	
			繰越金	1,313,106	
			諸収	757,636	
			市債	1,662,000	
			特定財源 11,727,612 22.2% ★前年度 19.1%	分担金及び負担金	432,265
				使用料及び手数料	776,085
				国庫支出金	4,289,659
				県支出金	2,366,886
				財産収入	17,358
	寄附金	4,798			
	繰入金	460,861			
	繰越金	149,516			
	諸収	695,084			
	市債	2,535,100			

〔第6表〕自主財源・依存財源の分類

(単位：千円)

財源 52,774,095	自主財源 38,344,810 72.7% ★前年度 68.8%	市	税	32,495,558	
		分担金及び負担金	432,265		
		使用料及び手数料	899,463		
		財産収入	431,918		
		寄附金	4,998		
		繰入金	1,165,266		
		繰越金	1,462,622		
		諸収	1,452,720		
		依存財源 14,429,285 27.3% ★前年度 31.2%	地方	譲与税	506,147
				利子割交付金	135,514
			配当割交付金	142,027	
			株式等譲渡所得割交付金	79,614	
			地方消費税交付金	1,738,763	
			ゴルフ場利用税交付金	40,145	
			自動車取得税交付金	372,520	
			地方特例交付金	228,168	
			地方交付税	250,053	
			交通安全対策特別交付金	43,921	
			国庫支出金	4,299,669	
			県支出金	2,395,644	
			市債	4,197,100	

5. 歳出の状況

歳出決算額 51,536,553 千円、前年度比（以下同じ）3.5%増加した。

〔第7表〕歳出決算額に対する性質別構成比・増減率等一覧表

（単位：千円）

性質別	決算額	構成比(%)	増減率(%)	主な増減理由等
人件費	13,561,020	26.3	△2.6	職員数の減等
扶助費	8,126,412	15.8	10.2	児童手当の増等
公債費	6,851,369	13.3	7.6	平成15年度臨時財政対策債の元金償還開始による増等
物件費	8,059,993	15.6	6.5	選挙による増等
維持補修費	64,567	0.1	△31.0	小・中学校修繕費の減等
補助費等	1,755,542	3.4	4.3	過年度国県還付金の増等
普通建設事業費	6,607,118	12.8	25.9	別記
うち補助	1,718,527	3.3	63.9	
うち単独	4,888,591	9.5	16.4	
繰出金	5,238,606	10.2	5.2	別記
投資及び出資金・貸付金	758,346	1.5	△6.3	
積立金	513,580	1.0	△70.9	「基金運用状況」を参照
合計	51,536,553	100.0	3.5	

普通建設事業費

補助事業は、中学校大規模改造事業等の増により63.9%増加した。

単独事業は、(仮)西消防署複合施設整備事業等の増により16.4%増加した。

各款別の増減理由は、次のとおりである。

（単位：千円）

区分	19年度	18年度	増減率(%)	増減のあった主な事業の前年比
総務費	476,770	842,740	△43.4	西側児童館建設事業 △328,863
民生費	204,818	223,911	△8.5	民間保育所整備事業 △30,695
衛生費	57,672	56,332	2.4	焼却炉等施設補修工事費 12,091
農林水産業費	15,604	12,903	20.9	総合防除網整備事業 3,868
商工費	314,614	161,285	95.1	上尾駅整備等事業 152,264
土木費	3,042,886	2,373,085	28.2	北上尾駅バリアフリー整備事業 73,614
消防費	1,389,400	355,328	291.0	(仮)西消防署複合施設建設事業 939,415
教育費	1,105,354	1,222,650	△9.6	小学校校舎大規模改造事業 △487,547

繰出金

各会計への繰出額は、次のとおりである。

(単位：千円)


区 分	19年度	18年度	増減率 (%)
国民健康保険特別会計	1,723,995	1,465,518	17.6
公共下水道事業特別会計	1,331,806	1,490,452	△10.6
老人保健特別会計	947,830	800,255	18.4
介護保険特別会計	1,234,975	1,221,618	1.1

【第8表】歳出決算額に対する目的別構成比・増減率等一覧表

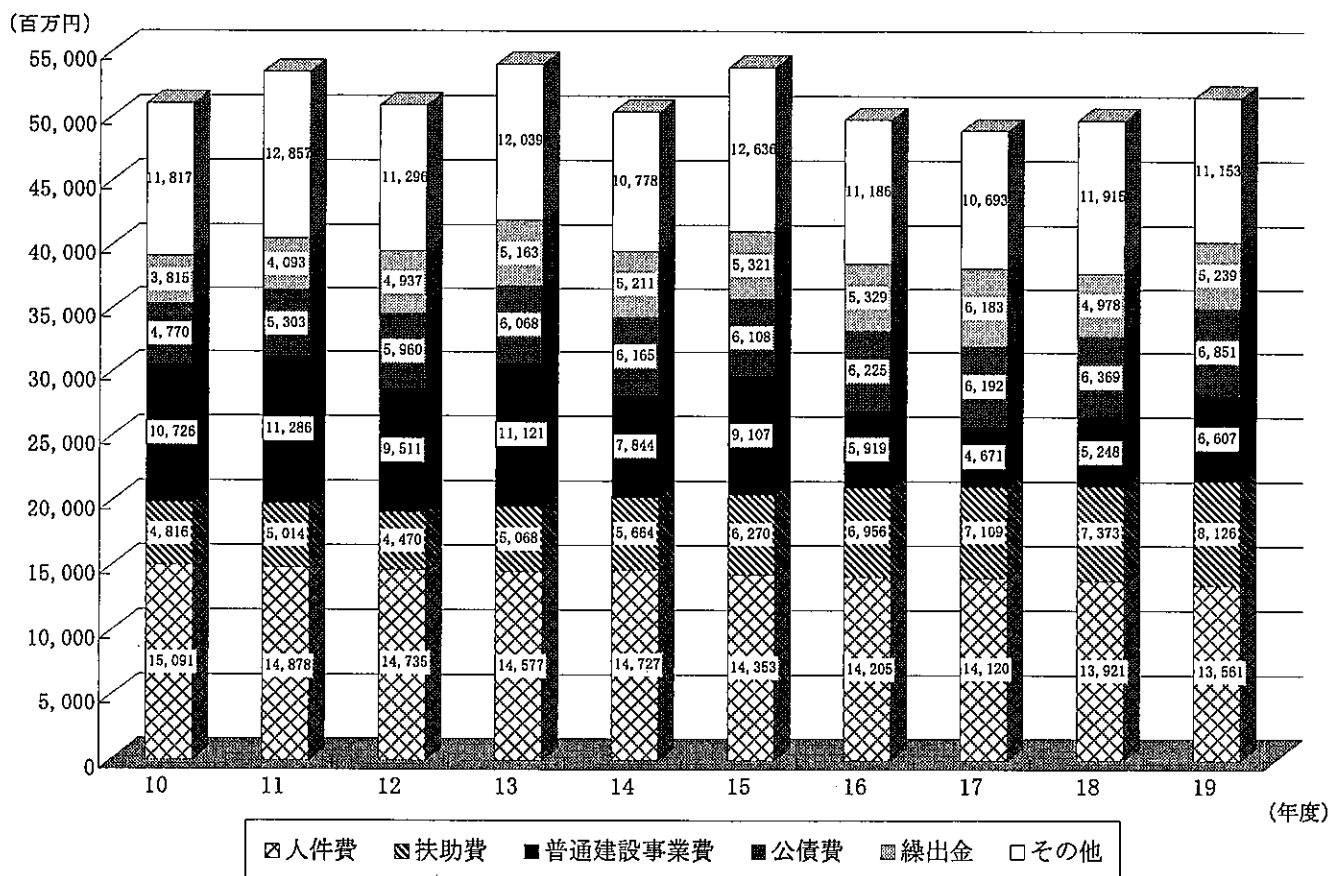
(単位：千円)

目的別	決算額	構成比 (%)	増減率 (%)	主な増減理由等
議会費	386,747	0.8	△ 4.1	議員数の減等
総務費	8,143,751	15.8	△ 13.8	西側児童館建設事業の減等
民生費	15,614,704	30.3	6.6	扶助費、生活保護費の増等
衛生費	4,474,684	8.7	3.6	保健衛生総務費、ごみ処理費の増等
農林水産業費	203,772	0.4	△ 4.3	人件費の減等
商工費	897,430	1.7	11.2	上尾駅整備等事業の増等
土木費	5,952,668	11.5	7.0	北上尾バリアフリー整備事業の増等
消防費	3,710,647	7.2	41.0	(仮) 西消防署複合施設建設事業の増等
教育費	5,300,723	10.3	△ 1.9	小学校校舎大規模改造事業の減等
公債費	6,851,427	13.3	7.6	元利償還金の増
合計	51,536,553	100.0	3.5	

〈図1〉市税・地方交付税・国庫支出金・市債の額及び構成比の推移



〈図2〉人件費・扶助費・普通建設事業費・公債費・繰出金の額及び構成比の推移



6. 普通会計の財政構造

普通会計とは「財政比較や統一的判断を容易にするために、地方財政統計に用いられる会計区分」であり、本市においては、一般会計のみが該当する。

(1) 財政力指数

普通交付税算定に用いた基準財政収入額を基準財政需要額で除して得た数値の3か年平均値をいい、地方公共団体の財政力を示す指数として用いられる。

財政力指数が単年度で1を超える場合には、普通交付税の不交付団体となる。また、1以下であっても1に近い団体ほど普通交付税算定上のいわゆる留保財源が大きいことになり、財源に余裕があるといえることができる。

平成19年度の財政力指数は0.976%となり、前年度を0.03ポイント上回った。

(算式)

平成17年度基準財政収入額 (23,580,802千円)	=0.926	平成18年度基準財政収入額 (25,264,935千円)	=0.982
平成17年度基準財政需要額 (25,470,006千円)	(ア)	平成18年度基準財政需要額 (25,726,465千円)	(イ)
平成19年度基準財政収入額 (26,097,615千円)	=1.020	(ア) + (イ) + (ウ)	=0.976
平成19年度基準財政需要額 (25,581,484千円)	(ウ)	3	(19年度財政力指数)

○ 財政力指数の推移 (単位：%)

15年度	16年度	17年度	18年度	19年度
0.887	0.906	0.919	0.946	0.976

(2) 経常収支比率

地方税、普通交付税のように用途が特定されておらず、毎年度経常的に収入される財源のうち、人件費、扶助費、公債費のように毎年度経常的に支出される経費に充当されたものが占める割合であり、都市にあっては75%程度が妥当と考えられ、80%を超えると、弾力性を失いつつあると考えられている。

平成19年度の経常収支比率は93.5%となり、前年度を2.4ポイント上回った。これは、分子側の経常経費に充当した一般財源は、人件費が大幅に減となったが、公債費や物件費の増により微減に留まった一方、分母側の経常一般財源が、普通交付税が不交付となったことや臨時財政対策債の減及び減税補てん債の皆減などにより、約10億円減少したことが原因である。

(算式)

$\frac{\text{経常的経費に充当した一般財源}}{\text{経常一般財源収入総額} + \text{減税補てん債} + \text{臨時財政対策債}} \times 100$

○ 経常収支比率の推移 (単位：%)

15年度	16年度	17年度	18年度	19年度
85.7	92.3	89.6	91.1	93.5

(3) 起債制限比率・公債費比率・公債費負担比率

① 起債制限比率

地方税、普通交付税のように用途が特定されておらず、毎年度経常的に収入される財源のうち、公債費等(普通交付税が措置されているものを除く)に充当されたものの占める割合である。

平成 19 年度の起債制限比率は 10.1%となり、前年度を 0.6 ポイント上回った。

(算式)

$$\left(\frac{\text{平成 17 年度 } A+B+C-D-H-I}{E+F+G-D-H-I} + \frac{\text{平成 18 年度 } A+B+C-D-H-I}{E+F+G-D-H-I} + \frac{\text{平成 19 年 } A+B+C-D-H-I}{E+F+G-D-H-I} \right) \times \frac{1}{3} \times 100$$

- A = 公債費充当一般財源（繰上償還額及び公営企業債償還額に係る分を除く）
- B = 地方債の元利償還金に準ずるような債務負担行為に基づく一般財源等の額
- C = PFI 事業における債務負担行為に係る支出に充てられた一般財源等の額
- D = 災害復旧事業等に係る基準財政需要額
- E = 標準税収入額
- F = 普通交付税額
- G = 臨時財政対策債発行可能額
- H = 事業費補正により基準財政需要額に算入された公債費
- I = 事業費補正により基準財政需要額に算入された公債費に準ずる債務負担行為に係る額

○ 起債制限比率の推移 (単位：%)

15 年度	16 年度	17 年度	18 年度	19 年度
8.9	8.9	9.0	9.5	10.1

② 公債費比率

地方債発行規模の妥当性を判断するための指標で、地方債の元利償還金の標準財政規模に対する割合である。一般的には、15%を超えると財政の弾力性が阻害されると言われ、財政運営にも注意が必要である。

平成 19 年度の公債費比率は 14.5%となり、前年度を 0.3 ポイント上回った。

(算式)

$$\frac{\text{公債費充当一般財源等額（繰上償還額及び転貸債償還額に係る分を除く。）} - \text{災害復旧費等に係る基準財政需要額}}{\text{標準税収入額等} + \text{普通交付税額} + \text{臨時財政対策債発行可能額} - \text{災害復旧費等に係る基準財政需要額}} \times 100$$

○ 公債費比率の推移 (単位：%)

	15 年度	16 年度	17 年度	18 年度	19 年度
(債務負担行為含む)	13.3 (14.0)	13.9 (14.3)	14.2 (14.4)	14.2 (14.6)	14.5 (14.5)

③ 公債費負担比率

公債費に充当された一般財源の一般財源総額に対する割合のことで、財政全体の観点から公債費の負担の大きさを表すもの。この率が高いほど財政運営の硬直性の高まりを示し、15%が警戒ライン、20%が危険ラインとされている。

平成 19 年度の公債費負担比率は 16.6%となり、前年度を 1.2 ポイント上回った。

○ 公債費負担比率の推移 (単位：%)

15 年度	16 年度	17 年度	18 年度	19 年度
13.9	14.9	15.0	15.4	16.6

(4) 市債現在高

平成 19 年度の市債発行額は 4,197,100 千円であり、元金償還額は 5,622,553 千円であるため、差し引き 1,425,453 千円の減となった。

よって、平成 19 年度末の市債現在高は 61,957,647 千円（前年度比△2.25%）となった。

(単位：千円)

15 年度末	16 年度末	17 年度末	18 年度末	19 年度末
64,276,521	64,872,996	64,262,466	63,383,100	61,957,647

(5) 健全化判断比率・資金不足比率

制度の背景

「地方公共団体の財政の健全化に関する法律」（平成 19 年 6 月 22 日法律第 94 号）により、平成 19 年度決算より健全化判断比率（①実質赤字比率、②連結実質赤字比率、③実質公債費比率、④将来負担比率）及び資金不足比率を算定し、監査委員の審査に付し、その意見を付けて議会に報告し、公表することになった。

なお、この健全化判断比率のうちいずれかが早期健全化基準以上である場合には「財政健全化計画」を、また、財政再生基準以上である場合には「財政再生計画」を策定して健全化に努めることになる。

同様に、資金不足比率については経営健全化基準以上である場合には「経営健全化計画」を策定して健全化に努めることになる。

なお、これら比率の対象を図示すると以下のとおりである。

上尾市		一部事務組合	広域連合	地方三公社	第三セクター
一般会計	特別会計	埼玉県都市競艇組合 埼玉県市町村総合事務組合 上尾、桶川、伊奈衛生組合	彩の国さいたま人づくり広域連合 埼玉県後期高齢者医療広域連合	上尾市土地開発公社	(財)上尾市地域振興公社 上尾都市開発(株) (財)上尾市勤労者福祉サービスセンター 上尾市青果低温貯蔵(株)
普通会計	公営事業会計 (国保・老健・介護・後期高齢)				
	うち公営企業会計 (工業・下水道・水道)				
実質赤字比率					
連結実質赤字比率					
実質公債費比率					
将来負担比率					
資金不足比率					

算定結果

(単位：%)

		平成 19 年度 算定値	早期健全化 基準	財政再生 基準
健全化判断比率	実質赤字比率	—	11.58	20.00
	連結実質赤字比率	—	16.58	40.00
	実質公債費比率	5.5	25.0	35.0
	将来負担比率	89.4	350.0	設定なし

※ 実質赤字比率と連結実質赤字比率は、赤字でない限り比率がないものとされる（「—」と表示）。

		平成 19 年度 算定値	経営健全化 基準
資金不足比率	水道事業会計	—	20.0
	工業住宅団地特会	—	
	公共下水道特会	—	

※ 資金不足比率は、資金不足額が発生しない限り比率がないものとされる（「—」と表示）。

① 実質赤字比率

一般会計等の実質赤字額の標準財政規模に対する比率で、黒字か赤字かを判断する指標である。

平成19年度は赤字でないため、本比率は算出されないこととなった。

(算式)

$$\frac{\text{実質赤字額 (A+B+C)}}{\text{標準財政規模 (D)}}$$

A＝繰上充用額（歳入不足のため、翌年度歳入を繰り上げて充用した額）

B＝支払繰延額（実質上歳入不足のため、支払を翌年度に繰り延べた額）

C＝事業繰越額（実質上歳入不足のため、事業を繰り越した額）

D＝標準財政規模（臨時財政対策債発行可能額を含む）

② 連結実質赤字比率

公営事業会計（各特別会計）を含めた全ての会計の連結実質赤字額（又は資金の不足額）の標準財政規模に対する比率で、この指標によって、国民健康保険や公共下水道事業などの公営事業会計を含めた上尾市全体の財政運営状況が分かる。

平成19年度は赤字でないため、本比率は算出されないこととなった。

(算式)

$$\frac{\text{連結実質赤字額 ((E+F) - (G+H))}}{\text{標準財政規模 (D)}}$$

連結実質赤字額＝

E＝一般会計及び公営企業以外の特別会計（国民健康保険・老人保健・介護保険）のうち、実質赤字を生じた会計の実質赤字の合計額

F＝公営企業の特別会計（工業住宅団地開発事業・公共下水道事業・水道事業）のうち、資金の不足額を生じた会計の資金の不足額の合計額

G＝一般会計及び公営企業以外の特別会計（国民健康保険・老人保健・介護保険）のうち、実質黒字を生じた会計の実質黒字の合計額

H＝公営企業の特別会計（工業住宅団地開発事業・公共下水道事業・水道事業）のうち、資金の剰余額を生じた会計の資金の剰余額の合計額

③ 実質公債費比率

一般会計等が負担する元利償還金と準元利償還金の標準財政規模に対する比率である。

収入のうち、どのくらいを借金の返済に充てているかを示すもので、一部事務組合、広域連合等の返済に対する負担も計上される。

平成19年度は5.67180%となったが、これと平成17年度(6.19197%)、平成18年度(4.91983%)の3カ年平均を平均し、5.5%となった。これは、早期健全化基準(25.0%)や財政再生基準(35.0%)と照らしても問題のない値であり、また、地方債の発行について総務大臣などの許可が必要となる基準(18.0%)よりも低い値となっている。

(算式)

$$\frac{(I+J) - (K+L)}{\text{標準財政規模 (D) - L}} \text{ の3か年平均}$$

I＝地方債の元利償還金（繰上償還等を除く）

J＝地方債の元利償還金に準ずるもの

K＝元利償還金等に充てられる特定財源

L＝元利償還金・準元利償還金に係る基準財政需要額算入額

④ 将来負担比率

いわゆるストックの指標として、一般会計等が将来負担すべき地方債や債務負担行為などの実質的な負債の標準財政規模に対する比率であり、一般会計に加え公営事業会計、一部事務組合、広域連合、地方三公社及び第三セクターなどを含めた全体の実質的な負担を把握しようとするものである。一般会計等が抱えている負債

が、一般会計等の標準的な年間収入の何年分かを示している。

平成 19 年度は 89.4%となり、早期健全化基準（350.0%）と照らして問題のない値となった。

(算式)

$$\frac{\text{将来負担額 (M)} - (\text{充当可能基金額 (N)} + \text{特定財源見込額 (O)} + \text{地方債現在高等に係る基準財政需要額算入額 (P)})}{\text{標準財政規模 (D)} - \text{元利償還金・準元利償還金に係る基準財政需要額算入額 (L)}}$$

(M) 将来負担額の内容

- ① 一般会計等の地方債現在高
- ② 債務負担行為に基づく支出予定額（地方財政法第 5 条各号の経費等に係るもの）
- ③ 一般会計等以外の会計の地方債の元金償還に充てる一般会計等からの繰入見込額
- ④ 当該団体が加入する組合等の地方債の元金償還に充てる当該団体からの負担等見込額
- ⑤ 退職手当支給予定額（全職員に対する期末要支給額）のうち一般会計等の負担見込額
- ⑥ 設立した一定の法人の負債の額、その者のために債務を負担している場合の当該債務のうち、当該法人等の財務・経営状況を勘案した一般会計等の負担見込額
- ⑦ 連結実質赤字額
- ⑧ 組合等の連結実質赤字額相当額のうち一般会計等の負担見込額

⑤ 資金不足比率

公営企業の資金不足を公営企業の事業規模である料金収入の規模と比較し、経営状況の深刻度を示すものである。本市においては、水道事業会計、工業住宅団地開発事業特別会計及び公共下水道事業特別会計が対象である。

平成 19 年度はいずれの会計も資金不足がないため、本比率は算出されないこととなった。

(算式)

$$\frac{\text{資金の不足額}}{\text{事業の規模}}$$

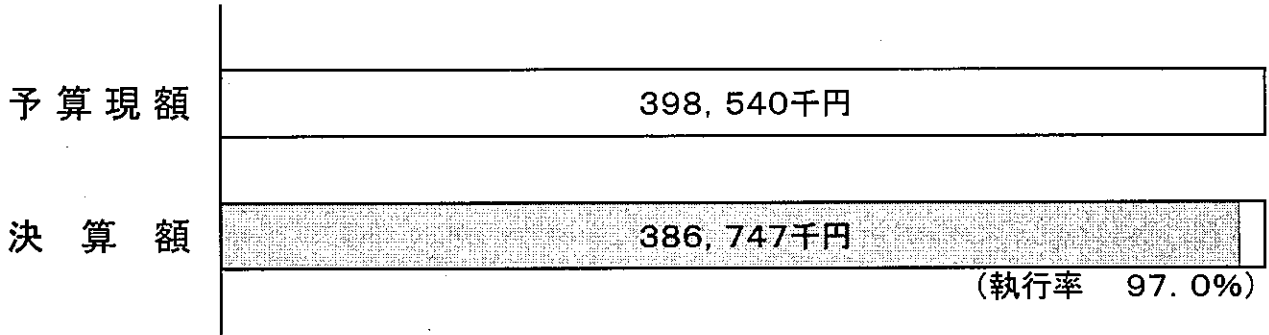
資金の不足額

- ・ 法適用企業（流動負債 + 建設改良費以外の経費の財源に充てるために起こした地方債現在高 - 流動資産） - 解消可能資金不足額
- ・ 法非適用企業（繰上充用額 + 支払繰延額・事故繰越額 + 建設改良費以外の経費の財源に充てるために起こした地方債現在高） - 解消可能資金不足額

一般会計款別予算執行状況

及び所属別の主な事業実績報告書

1 議会費



所管課 | 議会費 … 議会事務局庶務課／議事調査課

(款) 1 議会費 (項) 1 議会費

(目) 1 議会費

(単位:千円)

所属名	事業名	決算額	実施内容等
議事調査課	会議録関係事務事業	6,151	【会議録の発行】 ・定例会・臨時会ごとに発行(定例会4回臨時会2回) ・A4判、1回当たり70部 議員、理事者、保存、閲覧用(支所、公民館、図書館等) 【本会議場他システム保守点検業務委託】 ・本会議場及び第一・第二委員会室設置の会議システムの保守業務
議事調査課	議会報編集発行事業	4,564	【あげお議会だよりの発行】 ・定例会及び改選後に発行:5回(5・8・11・1・2月) ・A4判、2色刷り、全戸配布 【あげお議会だよりテープ版作成】 ・視覚障害者のために、あげお議会だよりのテープ版の作成、発送 ・送付対象者:26人

2 総務費

予算現額	8,280,608千円
決算額	8,143,751千円 (執行率 98.4%)

所管課

- 総務管理費 …………… 秘書室／総合政策課／財政課／自治振興課
 広報課／男女共同参画課／庶務課／職員課
 情報推進課／用地管財課／契約検査課
 人権推進課／青少年課／少年愛護センター
 児童館アッピーランド／児童館こどもの城
 市民安全課／出納室
- 徴税費 …………… 市民税課／資産税課／納税課
- 戸籍住民基本台帳費 …… 市民課
- 選挙費 …………… 選挙管理委員会事務局
- 統計調査費 …………… 庶務課
- 監査委員費 …………… 監査委員事務局

(款) 2 総務費 (項) 1 総務管理費

(目) 1 一般管理費

(単位:千円)

所属名	事業名	決算額	実施内容等
庶務課	ISO9001認証維持事業	1,032	・ISO9001認証維持のための支援業務委託料 ・ISO9001定期審査の実施
庶務課	情報公開・個人情報保護事業	2,300	・情報公開・個人情報保護運営審議会の開催 ・情報公開コーナー運営管理業務委託
庶務課	文書倉庫移転事業	69,228	・旧倉庫の公売に向けた不動産鑑定 ・保存文書等移設委託、警備委託 ・文書倉庫新築工事費 《歳入》 市債 48,100
庶務課	町名地番整備事業	1,796	・町名変更基礎調査業務委託料 (大字上尾村の一部→二ツ宮)
職員課	産業医・衛生委員会事業	3,244	・産業医を委嘱し、職員の衛生管理業務を実施 5名(本庁舎、教育委員会、中学校給食共同調理場と大石中、上尾中、西貝塚環境センターと消防本部と水道事業に各1名)
職員課	職員健康管理事業	20,246	・定期健康診断 8月、2月 1,759人 ・保育士特殊健康診断 221人 ・重量物取扱者特殊健康診断 26人 ・VDT作業特殊健康診断 62人 ・B型肝炎抗体検査・予防接種 22人 ・雇入時他健康診断 27人 ・破傷風 6人 ・研修前健康診断 1人
職員課	職員研修事業	8,597	【基本研修(階層別研修) 333人】 新規採用職員研修(事前・第Ⅰ・Ⅱ課程)、主事・技師級研修(第Ⅰ・Ⅱ課程)、主任級研修(第Ⅰ・Ⅱ課程)、主査級研修(第Ⅰ・Ⅱ課程)、副主幹級研修、管理者研修 【特別研修 934人】 部・次長級研修、新規採用職員指導者研修、研修推進委員主催研修(マナーアップ・人権問題)、法律講座「民法」「行政法」「地方自治法」、セクハラ防止研修、職員オープンセミナー、主査特別研修、行政課題グループ研修、職員救命講習 【派遣研修 169人】 自治大学校、市町村アカデミー、国際文化アカデミー、国土交通大学校、彩の国さいたま人づくり広域連合自治人材開発センター、民間企業派遣研修、埼玉県県土整備部、日本経営協会等 【自主研修 106人】 自主研修グループ、通信教育助成 【職場研修助成 126人】 学校保健課

(目) 1 一般管理費

(単位:千円)

所属名	事業名	決算額	実施内容等
職員課	職員福利厚生事業	16,496	・ヘルスプラン(リフレッシュ施設) ・カルチャープラン(チケット購入補助等) ・東武動物公園、豊島園 ・サポートプラン(クラブ補助、結婚祝金等) ・宿泊施設利用補助 ・人間ドック検査料補助 ・派遣職員格差是正保険料等
職員課	人事評価事業	746	・人事評価評価者研修 384人(新任管理者研修、 新任リーダー研修、フォローアップ研修)

◇ 常勤一般職員の動態及び職種別人員・平均給料額等調

1. 職員動態(平成19年4月1日～平成20年3月31日)

採用			退職		
年齢区分(歳)	一般職員(人)		年齢区分(歳)	一般職員(人)	
		うち技能労務職			うち技能労務職
18	2	0	20未満	0	0
19	0	0	20以上25未満	0	0
20	1	0	25以上30未満	5	1
21	2	0	30以上35未満	3	0
22	8	0	35以上40未満	3	2
23	7	1	40以上45未満	1	0
24	5	0	45以上50未満	2	0
25	0	0	50以上52未満	3	0
26以上28未満	1	0	52以上54未満	7	0
28以上30未満	2	0	54	2	0
30以上35未満	10	1	55	4	0
35以上40未満	4	1	56	5	0
40以上45未満	1	0	57	6	1
45以上50未満	3	0	58	7	0
50以上60未満	2	0	59	5	1
60以上	0	0	60以上	43	6
計	48	3	計	96	11

※一般職員には教育公務員を含む。

平成19年4月1日現在 職員数 1,520人

平成20年4月1日現在 職員数 1,485人

2. 職種別人員・平均給料月額・平均年齢調

職種	平成20年4月1日			平成19年4月1日			比較		
	人員(人)	平均給料月額(百円)	平均年齢(年月)	人員(人)	平均給料月額(百円)	平均年齢(年月)	人員(人)	平均給料月額(百円)	平均年齢(年月)
一般行政職	718	3,734	46.05	740	3,788	46.06	△22	△54	△0.01
税務職	90	3,233	40.04	89	3,292	40.09	1	△59	△0.05

薬剤師・医療技術職	8	2,926	35.09	9	3,628	44.11	△1	△702	△10.10
看護・保健職	28	2,941	36.11	28	3,054	37.11	0	△113	△1.00
福祉職	182	3,392	42.05	188	3,476	43.00	△6	△84	△0.05
消防職	260	3,315	39.11	258	3,356	40.00	2	△41	△0.01
企業職	48	3,962	49.07	50	4,083	50.11	△2	△121	△1.04
技能労務職	127	3,198	47.09	134	3,202	46.05	△7	△4	1.04
小中学校(幼稚園)教育職	6	2,738	33.06	6	2,612	32.06	0	126	1.00
その他教育職	18	4,267	48.08	18	4,394	50.02	0	△127	△1.04
計	1,485	3,533	44.04	1,520	3,593	44.07	△35	△60	△0.03

(目) 2 文書広報費

(単位:千円)

所属名	事業名	決算額	実施内容等
広報課	広報紙等制作・発行事業	37,689	・月1回1日発行、2色刷り(4月~9月号はタブロイド判14~20ページ、10月~3月号はA4版28~36ページ)
広報課	市勢要覧発行事業	3,728	・平成19年11月発行、A4判、40ページ、4色カラー刷り、5,000部

(目) 3 財政管理費

所属名	事業名	決算額	実施内容等
財政課	官庁速報運用事業	2,016	・情報配信料 168,000円/月 ・利用可能台数 163台

(目) 5 財産管理費

所属名	事業名	決算額	実施内容等
用地管財課	本庁舎・別館維持管理事業	171,515	・設備管理業務(設備運転監視及び保全、消防用設備保守点検、昇降機設備保守ほか) ・清掃業務(本庁舎、第3別館、地下駐車場ほか) ・庁舎警備業務(常駐警備、土日階段警備) ・駐車場管理業務(駐車場警備・整理) ・受付案内業務(8時30分~17時) ・電話交換業務(平日:8時20分~17時10分、土日:8時30分~17時) 《歳入》 使用料 469

(目) 6 企画費

所属名	事業名	決算額	実施内容等
総合政策課	地域振興公社補助事業	106,697	・財団法人上尾市地域振興公社への補助
総合政策課	行政改革推進事業	122	・行政改革推進幹事会会議、行政改革推進本部会議及び行政改革推進委員会の開催
総合政策課	市制施行50周年記念事業	107	・市民活動応援会議の開催

(目) 7 情報推進費

(単位:千円)

所属名	事業名	決算額	実施内容等
情報推進課	ホストコンピュータ運用管理事業	171,956	・電子計算機操作、データバンチ、電算付帯設備保守業務委託 ・ホストコンピュータ、周辺機器、端末機器の借上
情報推進課	情報系ネットワーク設備運用管理事業	93,150	・上尾市イントラ LAN 保守、LGWAN 設備保守業務委託 ・情報系ネットワーク機器、LGWAN サービス提供設備借上 ・スーパーワイド LAN 回線 (88 回線)、ウィルス対策等ライセンス契約 ・情報系ネットワーク設備工事
情報推進課	パソコン・プリンタ管理事業	22,528	・パソコン機器 (1,085 台)、プリンター機器 (87 台) 借上 ・クライアント PC 更新設定業務委託
情報推進課	統合型 GIS 整備事業	5,111	・統合型 GIS システム運用管理 ・住宅地図データ使用契約
情報推進課	基幹系システム再構築事業	194,302	・新基幹系システム詳細設計、ネットワーク及び機器設定、連携システム改修等業務委託 ・新基幹系システム及び機器、福祉/戸籍システム連携サーバ機器借上 ・新基幹系システム電源設備、UTP 配線等工事

(目) 10 自治振興費

所属名	事業名	決算額	実施内容等
自治振興課	集会所等整備補助事業	36,857	・富士見団地集会所新築工事 30,000 富士見二丁目 260-8、鉄骨平屋建、延べ面積 351.92 m ² ・緑丘五丁目公民館修繕工事 462 屋根塗装・外階段補修 ・新田区 (上平) 公民館修繕工事 1,500 内装・空調設備改修 ・新田区 (平方) 集落センター修繕工事 1,312 トイレ改修 ・南区公民館修繕工事 340 空調設備改修 ・町谷区公民館修繕工事 451 外壁・屋根塗装 ・上平塚区民センター修繕工事 974 空調設備・物置・自転車置場補修 ・陣屋公民館修繕工事 318 外壁塗装 ・小敷谷東部区公会堂修繕工事 1,500 屋根・外壁改修・耐震補強

(目) 10 自治振興費

(単位:千円)

所属名	事業名	決算額	実施内容等
自治振興課	中学生中国派遣事業	6,550	<ul style="list-style-type: none"> ・市内中学生の国際感覚を養うため、中国杭州市へ派遣し、中国文瀾中学との交流・ホームステイなどを体験するもの ・平成20年3月26日(水)～30日(日) ・中国杭州市、北京市 《歳入》 基金繰入金 5,360 中学生中国派遣保護者等負担金 1,190
自治振興課	国際交流協会支援事業	2,890	<ul style="list-style-type: none"> ・上尾市国際交流協会の支援 外国籍市民を対象とした「にほんご教室」、国際交流イベント「あげおワールドフェア2007」等の主催や、市内の国際交流の推進を担う他団体の支援 ・あげおワールドフェア2007(世界各国の文化、歴史、自然などの紹介) 平成19年10月8日(祝) 上尾市文化センター 参加者1万人
自治振興課	外国籍市民支援事業	2,590	<ul style="list-style-type: none"> ・外国籍市民のための相談窓口の設置 受理件数 328件

(目) 11 市民相談費

所属名	事業名	決算額	実施内容等
自治振興課	市民相談事業	1,837	<ul style="list-style-type: none"> ・特別相談受理件数 481件 (法律相談 350、行政相談 2、行政書士相談 54、税務相談 69、住宅相談 6) ・市民相談受理件数 2,216件 (借地・借家 116、家庭 960、金銭 299、損害賠償 115、近隣関係 100、行政相談 292、その他 334)

(目) 12 人権推進費

所属名	事業名	決算額	実施内容等
人権推進課	人権啓発推進事業	505	<ul style="list-style-type: none"> ・「上尾市人権尊重都市宣言」の趣旨を踏まえ、広く人権啓発を目的に同和問題をはじめとする様々な人権をテーマとして市民交流を図る事業を推進 【ヒューマンライツミーティング'21】 会場：上尾市コミュニティセンター 内容：人権講演会・交流事業等、参加者 410人

(目) 13 青少年育成費

所属名	事業名	決算額	実施内容等
青少年課	放課後児童健全育成事業	145,539	<ul style="list-style-type: none"> ・公設民営の放課後児童クラブへの補助、運営委託 《歳入》 県補助金(2/3) 49,221 県補助金(1/3) 8,123

(目) 13 青少年育成費

(単位:千円)

所属名	事業名	決算額	実施内容等
青少年課	養護学校放課後児童対策事業	11,779	・養護学校へ通う児童・生徒を対象とした民設民営の放課後児童クラブへの補助 《歳入》 県補助金(1/3) 3,196
青少年課	柔道・剣道錬成事業	3,621	・週4回開催 生徒数142人(柔道78人、剣道64人)
青少年課	青少年相談員補助事業	525	・上尾市青少年相談員協議会への補助
青少年課	青少年育成推進員協議会補助事業	343	・上尾市青少年育成推進員協議会への補助
青少年課	子ども会育成連合会補助事業	5,241	・上尾市子ども会育成連合会への補助 ・子ども会ジュニアリーダーの養成(山逢の里キャンプ場等で研修) 修了者316人(初級修了者232人、中級修了者53人、上級修了者31人)
青少年課	青少年育成連合会補助事業	6,200	・上尾市青少年育成連合会への補助
青少年課	キャンプ場利用補助事業	239	・秩父市「山逢の里キャンプ場」(利用者30組) ・片品村「武尊牧場キャンプ場」(利用者17組)
青少年課	西小なかよし児童クラブ運営事業	5,540	・公設公営の放課後児童クラブ(西小なかよし児童クラブ)の運営 ・児童数51人(年平均) 《歳入》 県補助金(2/3) 2,175 使用料 6,106
青少年課	民営放課後児童クラブ補助事業	10,116	・民設民営の放課後児童クラブの開設時補助 原市第二学童にこにこクラブ、大谷第二学童保育所
青少年課	学童保育所管理運営事業	2,667	・受託団体事務局への人件費補助
青少年課	幕別町交流事業	500	・上尾市子ども会育成連合会と北海道中川郡幕別町との交流事業に対する補助

(目) 14 青少年センター運営費

所属名	事業名	決算額	実施内容等
青少年課	青少年センター維持管理事業	8,713	・青少年センター運営費 延べ利用者数 17,789人

(目) 15 少年愛護センター運営費

所属名	事業名	決算額	実施内容等
少年愛護センター	街頭補導活動事業	11,094	・補導回数 421回(午前・午後・夜間) ・従事した補導委員数 延べ 2,895人 ・補導した少年数 490人
少年愛護センター	少年相談事業	654	・少年相談 (電話 427件、面接 69件)

(目) 16 コミュニティセンター運営費

(単位:千円)

所属名	事業名	決算額	実施内容等
自治振興課	コミュニティセンター管理運営事業	82,862	・コミュニティセンター管理運営委託(指定管理)

(目) 17 文化センター運営費

所属名	事業名	決算額	実施内容等
自治振興課	文化センター管理運営事業	135,653	・文化センター管理運営委託(指定管理)

(目) 19 交通対策費

所属名	事業名	決算額	実施内容等
市民安全課	バス輸送充実事業	109,652	<p>【上尾市運行バス】</p> <ul style="list-style-type: none"> ・上尾駅←→東大宮駅間 16往復32便 毎日運行 ・西上尾第二団地←→県立川北リサーチセンター間 8往復16便 毎日運行 <p>【上尾市内循環バス(ぐるっとくん)】</p> <ul style="list-style-type: none"> ・大石循環12便(うち藤波地区7便) ・大谷循環14便(うち戸崎地区9便) ・平方循環9便(うち恵和園へ6便) ・原市循環12便(うち瓦葺地区5便、原市南部地区4便) ・上平循環12便(うち菅谷北部地区4便) ・東西循環10便 <p>計69便の運行を委託 毎日運行 19年度延べ乗車人員444,583人(1日平均1,215人)</p> <p>【上尾市ノンステップバス導入促進事業費補助】</p> <ul style="list-style-type: none"> ・上尾市内を運行する路線バスにノンステップバスを導入するにあたり差額を補助
市民安全課	レンタサイクル活用事業	13,957	・上尾駅西口レンタサイクル管理運営委託(指定管理)
市民安全課	放置自転車対策事業	19,915	<p>【放置自転車撤去委託】</p> <ul style="list-style-type: none"> ・13回1,710台を撤去移送 <p>【駅周辺放置自転車整理指導委託】</p> <ul style="list-style-type: none"> ・上尾市シルバー人材センターに委託し、整理指導員を配置して駅周辺に自転車等を放置しないように整理指導を実施 <p>上尾駅:8名(AM6:45~AM9:45) 北上尾駅:6名(AM7:00~AM10:00) 原市駅:1名(AM7:00~AM9:00) 沼南駅:1名(AM7:00~AM9:00)</p> <p>《歳入》 国庫補助金(まちづくり交付金)1,600</p>
市民安全課	自転車駐車場運営事業	11,466	・原新町自転車駐車場の管理を上尾市シルバー人材センターに委託

(目) 19 交通対策費

(単位:千円)

所属名	事業名	決算額	実施内容等
市民安全課	交通安全施設整備・管理 事業	99,772	【道路照明灯等設置工事】 ・20W共架式 (222基) ・20Wポール式 (19基) ・80W共架式 (37基) ・80Wポール式 (7基) 【道路反射鏡設置工事】 ・φ600 (42基) ・φ800 (66基) 【交通安全施設工事】 ・視線誘導標 (5箇所) 【区画線標示工事】 ・101箇所
市民安全課	交通安全普及推進事業	3,530	・春、夏、秋、年末年始の年4回交通安全運動を展開 400人 ・交通安全教室 35回 16,134人 ・交通安全映画会 28回 1,494人 ・自転車乗り方指導 8回 813人 ・自転車点検講習会 1回 50人 ・広報及び旗振り指導等 19回 310人

(目) 20 防災防犯対策費

所属名	事業名	決算額	実施内容等
市民安全課	総合防災訓練実施事業	1,919	・平成19年度第27回上尾市総合防災訓練 平成19年8月19日(日) 上尾市立西小学校 参加人数 約910人 ・訓練は、綾瀬川断層を震源とする大地震により、市内全域にわたり大きな被害が発生したとの想定のもと、「住民避難訓練」、「避難所開設など市職員による初動体制の確立訓練」に重点を置き、ライフラインなど防災関連機関との連携を検証した。
市民安全課	防災備蓄事業	7,777	・市民体育館にステンレス製防災倉庫を設置 ・災害時に必要な各種防災用資機材を購入し、災害用資器材の充実を図った。
市民安全課	自主防災組織育成支援 事業	4,712	・自主防災組織の設立を促進し、日頃から防災意識の向上を図っていくことで、災害時における市と地域住民との円滑な協力体制づくりの推進を図る。 ・自警水防団補助金 対象数: 6団体 ・自主防災活動補助金 対象数: 110組織 (102地区、8連合会) ・自主防災組織設立交付金 対象数: 5組織

(目) 20 防災防犯対策費

(単位:千円)

所属名	事業名	決算額	実施内容等
市民安全課	防犯活動推進事業	1,132	<ul style="list-style-type: none"> ・自主防犯ボランティア団体に対するパトロール用品の整備 ・防犯意識高揚のための防犯のまちづくり講演会の実施 《歳入》 県補助金 (2/3) 781
市民安全課	防災啓発推進事業	42,854	<ul style="list-style-type: none"> ・西消防署複合施設内に地震体験装置・映像システム等を購入

(目) 21 児童館運営費

所属名	事業名	決算額	実施内容等
青少年課	児童館アッピーランド主催事業	1,629	【主な事業】 <ul style="list-style-type: none"> ・トランポリン教室 (14回、参加者 803人) ・親子で楽しくリトミック (2回、参加者 250組) ・すくすく教室 (5回、参加者 113組) ・おもちゃの病院 (12回、受付 148件) ・折り紙教室 (12回、参加者 435人) ・人形劇 (1回、参加者 200人) ・お兄さんお姉さんボランティア (延べ人数 10人) 《歳入》 児童館主催事業参加費 43
青少年課	児童館アッピーランド維持管理事業	14,397	<ul style="list-style-type: none"> ・児童館アッピーランド運営費 延べ児童館入館者数 127,975人
青少年課	児童館こどもの城主催事業	3,038	【主な事業】 <ul style="list-style-type: none"> ・トランポリン教室 (14回、参加者 737人) ・こどもの日連休の催し (1回、参加者 667人) ・こどもの城1周年記念の催し (1回、参加者 876人) ・おもちゃの病院 (12回、受付数 241件) ・折り紙教室 (12回、参加者 667人) ・昔遊び (1回、参加者 75人) ・鯉のぼり等設置・撤去 ・もみの木飾り設置・撤去 ・からくり人形保守点検業務 《歳入》 児童館主催事業参加費 81
青少年課	児童館こどもの城維持管理事業	16,961	<ul style="list-style-type: none"> ・児童館こどもの城運営費 延べ児童館入館者数 220,423人
青少年課	児童館アッピーランド施設整備事業	2,184	<ul style="list-style-type: none"> ・施設改修工事費 (ウッドデッキ 52.5㎡)
青少年課	児童館こどもの城施設整備事業	5,376	<ul style="list-style-type: none"> ・第二駐車場整備 (1,219㎡ 48台分)

(目) 22 男女共同参画費

(単位:千円)

所属名	事業名	決算額	実施内容等
男女共同参画課	男女平等意識啓発事業	3,414	<ul style="list-style-type: none"> ・女性のための再就職支援セミナー(全2回) 参加者延べ 34人 ・平成19年度男女共同参画推進条例制定記念講演会 参加者 90人 ・施設めぐり(埼玉県環境整備センター・富弘美術館) 参加者 30人 ・色彩と暮らしのセミナー(全2回) 参加者延べ 50人 ・セカンドライフのために知っておきたい介護とお金の基礎講座(全2回) 参加者延べ 46人 ・自己表現法講座(全2回) 参加者延べ 38人 ・健康セミナー(全2回) 参加者延べ 40人 ・男性講座(全2回) 参加者延べ 26人 ・「Duet」第29号の発行 A4判8ページ2色刷、全戸配布
男女共同参画課	女性のための相談体制充実事業	1,464	<ul style="list-style-type: none"> ・女性のための相談 女性の抱えるさまざまな悩みの相談に応じる(予約制、面接又は電話) 毎週水曜日(第5水曜日を除く)、件数 183件 ・女性のための法律相談 女性弁護士が対応 毎月第3火曜日、件数 54件

(目) 23 イコス上尾運営費

所属名	事業名	決算額	実施内容等
自治振興課	イコス上尾管理運営事業	64,211	・イコス上尾管理運営委託(指定管理)

(款) 2 総務費 (項) 2 徴税費

(目) 2 賦課徴収費

所属名	事業名	決算額	実施内容等
資産税課	固定資産税等賦課事業	76,772	<ul style="list-style-type: none"> 【土地評価基礎調査委託】 ・平成21年度固定資産(土地)評価替えに係る標準宅地鑑定評価 ・平成21年度固定資産(土地)評価替えに係る土地評価基礎調査 ・平成20年度固定資産税(土地)標準宅地時点修正 ・街路条件現地調査 ・地価水準調査 【固定資産現況調査委託】 ・基礎資料図面修正 ・航空機搭載型レーザープロファイラ計測(撮影) ・総合型GISシステムデータ更新

(款) 2 総務費 (項) 3 戸籍住民基本台帳費

(目) 1 戸籍住民基本台帳費

(単位:千円)

所属名	事業名	決算額	実施内容等
市民課	戸籍・住民基本台帳事務事業	14,624	<p>【事務取扱件数】</p> <ul style="list-style-type: none"> ・戸籍届出(出生・婚姻・離婚・死亡等)及び戸籍処理件数 13,339件 ・住民基本台帳法に基づく届出(転入・転居・転出等)件数及び処理件数 74,004件 ・住民基本台帳法及び戸籍法に基づく諸証明の交付件数 310,163件 ・印鑑登録取扱件数(登録・廃止) 21,037件 ・外国人登録取扱件数(新規登録・引換交付・再交付等) 8,159件 ・住居表示の届出件数(新築・変更等) 118件 ・人口動態統計用調査票作成件数 5,133件 <p>《歳入》 国委託金 5,154 県委託金等 289 手数料 55,890</p>

(款) 2 総務費 (項) 4 選挙費

(目) 3 参議院議員選挙費

所属名	事業名	決算額	実施内容等
選挙管理委員会事務局	参議院議員選挙事業	51,978	<ul style="list-style-type: none"> ・参議院議員通常選挙(平成19年7月12日公示・平成19年7月29日執行) 投票率 58.19% (埼玉県選出) 58.18% (比例代表) <p>《歳入》 県委託金(定額) 50,951</p>

(目) 4 県知事選挙費

所属名	事業名	決算額	実施内容等
選挙管理委員会事務局	県知事選挙事業	48,428	<ul style="list-style-type: none"> ・埼玉県知事選挙(平成19年8月9日告示・平成19年8月26日執行) 投票率 28.82% <p>《歳入》 県委託金(定額) 48,244</p>

(目) 5 県議会議員選挙費

所属名	事業名	決算額	実施内容等
選挙管理委員会事務局	県議会議員選挙事業	33,898	<ul style="list-style-type: none"> ・埼玉県議会議員一般選挙(平成19年3月30日告示・平成19年4月8日執行) 投票率 45.54% <p>《歳入》 県委託金(定額) 33,635</p>

(目) 6 市長選挙費

(単位:千円)

所属名	事業名	決算額	実施内容等
選挙管理委員会事務局	市長選挙事業	45,883	・上尾市長選挙(平成20年1月27日告示・平成20年2月3日執行) 投票率 34.81%

(目) 7 市議会議員選挙費

所属名	事業名	決算額	実施内容等
選挙管理委員会事務局	市議会議員選挙事業	79,517	・上尾市議会議員一般選挙(平成19年11月25日告示・平成19年12月2日執行) 投票率 44.05%

(目) 2 指定統計調査費

所属名	事業名	決算額	実施内容等
庶務課	指定統計調査事業	6,037	<p>【学校基本調査】</p> <ul style="list-style-type: none"> ・調査対象:私立幼稚園 21園、専修学校 4校 《歳入》 県委託金 25 <p>【工業統計調査】</p> <ul style="list-style-type: none"> ・調査員 25人、調査対象 690件 《歳入》 県委託金 914 <p>【商業統計調査】</p> <ul style="list-style-type: none"> ・指導員 2人、調査員 65人 《歳入》 県委託金 2,351 <p>【住宅・土地統計調査単位区設定】</p> <ul style="list-style-type: none"> ・住宅・土地統計調査を行うための単位区設定事務 ・指導員 2人、調査区数 258 調査区 《歳入》 県委託金 698 <p>【就業構造基本調査】</p> <ul style="list-style-type: none"> ・調査員 27人、指導員 3人 《歳入》 県委託金 1,509 <p>【全国物価統計調査】</p> <ul style="list-style-type: none"> ・調査員 6人、指導員 1人 《歳入》 県委託金 540

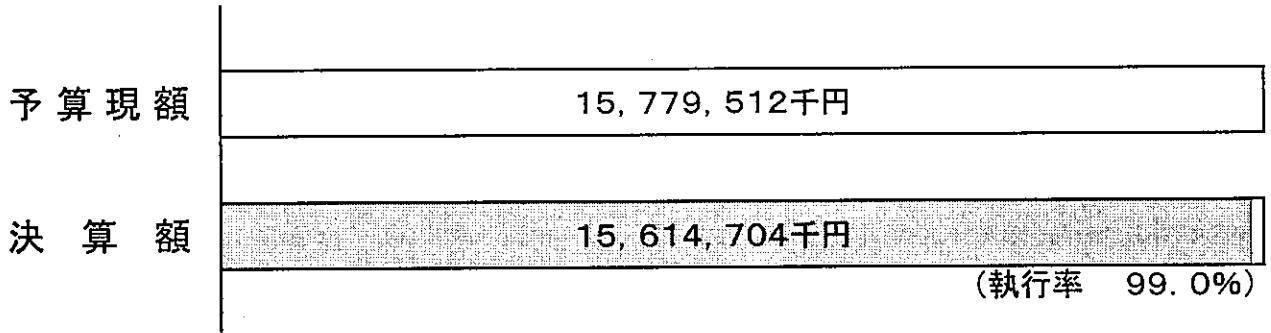
(款) 2 総務費 (項) 6 監査委員費

(目) 1 監査委員費

所属名	事業名	決算額	実施内容等
監査委員事務局	監査事務事業	3,008	【平成19年度監査実績(監査委員3名)】 ・定期監査(実施機関/10月～翌3月) (監査の対象:68課、6小学校、3中学校、4保育所) ・財政援助団体等監査(実施月/6月) (監査の対象団体:上尾市土地開発公社、社団法人上尾市シルバー人材センター) ・例月現金出納検査(実施月/毎月末) (一般会計・特別会計・水道事業会計) ・決算及び基金運用状況の審査並びに意見書の作成(実施期間/6月～8月) (一般会計・特別会計・水道事業会計)

3 民生費

民生費



所管課

- 社会福祉費 …… 社会福祉課／障害福祉課
高齡介護課／保険年金課
- 児童福祉費 …… 子ども家庭課／つくし学園
乳幼児相談センター／子育て支援センター
- 生活保護費 …… 社会福祉課
- 災害救助費 …… 社会福祉課

(款) 3 民生費 (項) 1 社会福祉費

(目) 1 社会福祉総務費

(単位:千円)

所属名	事業名	決算額	実施内容等
社会福祉課	地域福祉計画推進事業	3,152	<p>【社会福祉基金活用事業助成金】</p> <ul style="list-style-type: none"> ・助成内容 社会福祉施設などの備品整備、設備修繕に関する事業、各種福祉サービス事業、地域福祉向上のための事業 ・助成実績 16 団体 3,000 <p>《歳入》</p> <ul style="list-style-type: none"> 社会福祉基金繰入金 3,000 <p>【地域福祉シンポジウム】</p> <ul style="list-style-type: none"> ・平成 19 年 7 月 7 日開催、約 130 名参加 ・講師等謝礼 80 等
社会福祉課	被保護世帯等扶助事業	3,984	<p>【生活保護世帯特別一時金】</p> <p>毎年 12 月 1 日現在を基準日として、被保護者が居住している世帯</p> <p>(冬) 4,000 円×661 世帯</p> <p>【困窮者一時金】</p> <p>被保護者及び生活保護申請の意思のない一時的な生活困窮者 (12 件)</p> <p>【災害見舞金】</p> <ul style="list-style-type: none"> ・家屋の全焼又は全壊見舞金 70,000 円×12 件 ・死亡者 70,000 円×3 件 ・半焼又は半壊 30,000 円×6 件 ・床上浸水 10,000 円×1 件
社会福祉課	(仮) 西上尾地域福祉センター整備事業	8,837	<ul style="list-style-type: none"> ・社会福祉協議会の地域福祉活動の推進拠点整備 ・工事費 6,961,500 円 ・備品購入費 1,663,525 円
社会福祉課	中国残留邦人生活支援給付事業	1,544	<ul style="list-style-type: none"> ・中国残留邦人等生活支援システム導入委託料
障害福祉課	障害者自立支援等給付事業	1,074,064	<p>【障害福祉サービス費等】</p> <ul style="list-style-type: none"> ・居宅介護等の訪問系介護給付費等 1,747 人 ・上記以外の介護給付費等 6,288 人 ・特定障害者特別給付費 1,659 人 <p>【療養介護医療費】</p> <p>12 人</p> <p>【補装具費】</p> <p>418 人</p> <p>【障害程度区分認定等事務費】</p> <ul style="list-style-type: none"> ・障害程度区分認定調査事業者委託 48 人 ・医師意見書作成料 183 人 ・市町村審査会運営 21 回 <p>《歳入》</p> <ul style="list-style-type: none"> 国庫負担金 (1/2) 527,391 県費負担金 (1/4) 263,695 国庫補助金 (1/2) 1,472

(目) 1 社会福祉総務費

(単位:千円)

所属名	事業名	決算額	実施内容等
障害福祉課	重度心身障害者医療費支給事業	444,276	・受給者及び受給件数(年度末) 国保 1,012 人、22,640 件 社保 1,105 人、19,695 件 老保 2,149 人、51,591 件 合計 4,266 人、93,926 件 《歳入》 県補助金(1/2) 200,876
障害福祉課	心身障害者地域デイケア施設補助事業	57,782	・利用状況 市内4・市外6施設 82人(19年度末) 《歳入》 県補助金(1/2) 26,220
障害福祉課	地域生活支援事業	197,489	・コミュニケーション支援事業 手話通訳者派遣事業 951回 要約筆記者派遣事業 15回 ・日常生活用具給付事業 3,249件 ・移動支援事業 22,367.5時間 ・地域活動支援センター事業 15,095人 ・日中一時支援事業 159人 ・訪問入浴サービス事業 73人 《歳入》 国庫補助金(1/2) 76,186 県費補助金(1/4) 38,093
障害福祉課	障害者就労支援センター事業	9,453	・支援センター設置準備事業 ・支援センター設置運営事業(支援センター事務局の運営に要する経費、就労支援員に要する経費) 《歳入》 県補助金(1/2) 2,000

(目) 2 国民年金事務費

所属名	事業名	決算額	実施内容等
保険年金課	国民年金啓発事業	1,440	・「つなぐ未来へ国民年金」全戸配布 《歳入》 国委託金 1,440

(目) 3 老人福祉費

所属名	事業名	決算額	実施内容等
高齢介護課	いきいきクラブ・いきいきクラブ連合会活動費補助事業	5,950	・市いきいきクラブ連合会補助 850 ・各クラブ補助 5,100 60,000円×85クラブ 《歳入》 県補助金(定額) 2,074
高齢介護課	老人だんらんの家運営費補助事業	4,945	・77カ所 ・補助限度額 家賃(月)25、必要経費(年)60
高齢介護課	シルバー人材センター運営補助事業	69,493	・会員数 1,383人 ・就業延人員 198,741人

(目) 3 老人福祉費

(単位:千円)

所属名	事業名	決算額	実施内容等
高齢介護課	金婚式典・ダイヤモンド婚式典事業	1,194	(平成19年10月6日実施) 【金婚式(結婚50年)】 昭和32年中に結婚した夫婦 ・対象組数 148組 ・出席組数 122組 【ダイヤモンド婚(結婚60年)】 昭和22年中に結婚した夫婦 ・対象組数 63組 ・出席組数 45組
高齢介護課	敬老祝金及び祝品贈呈事業	43,711	【特別敬老者に対する記念品の支給】 百歳敬老者記念品 12人 最高齢者記念品 男性102歳、女性106歳 感謝状及び記念品の贈呈(年1回) 【敬老祝金の贈呈】 対象者 3,306人 75歳・80歳 2,469人 85歳・90歳 720人 95歳 78人 99歳以上 39人 贈呈額 75歳・80歳 10,000円 85歳・90歳 20,000円 95歳 30,000円 99歳以上 50,000円
高齢介護課	敬老事業交付金支給事業	40,441	・対象者(75歳以上) 13,451人 1人につき3,000円交付
高齢介護課	自立支援型デイサービス事業	1,535	・延利用人数 251人
高齢介護課	緊急通報システム設置事業	7,507	・緊急通報システム 延べ3,778件
高齢介護課	要介護高齢者等手当支給事業	4,380	・受給者 延べ 438人(月額 10,000円)
高齢介護課	要介護高齢者等介護者慰労金支給事業	32,110	・受給者 延べ 3,211人(月額 10,000円)
高齢介護課	老人ホーム入所委託事業	10,316	・3施設 当初措置人数 5人 年度末措置人数 4人 《歳入》 負担金 16,174
高齢介護課	高齢者居宅改善整備費支給事業	621	・12件(手摺の取付、段差解消等)
高齢介護課	上尾市高齢者福祉計画・介護保険事業計画策定・推進事業	2,067	・介護保険事業計画等推進委員会開催 委員報酬等 99 ・第4期高齢者保険福祉計画・介護保険事業計画策定に向けたアンケート調査を実施 封筒印刷 78 アンケート調査実施報告書作成委託 1,890

(目) 4 老人福祉センター運営費

(単位:千円)

所属名	事業名	決算額	実施内容等
高齢介護課	老人福祉センターことぶき荘管理運営事業	24,809	<ul style="list-style-type: none"> 老人福祉センターことぶき荘管理運営委託(指定管理) 利用者延人数 51,226人 1日平均利用人数 210人

(目) 5 養護老人ホーム恵和園運営費

所属名	事業名	決算額	実施内容等
高齢介護課	養護老人ホーム恵和園管理運営事業	114,123	<ul style="list-style-type: none"> 恵和園管理運営委託(指定管理) 恵和園給与等改善費補助金措置人数 48人(平成20年3月31日現在)

(目) 6 総合福祉センター運営費

所属名	事業名	決算額	実施内容等
社会福祉課	総合福祉センター維持管理事業	47,677	<ul style="list-style-type: none"> 維持管理業務 送迎バス(添乗含む) 機械警備委託業務 エレベータ保守点検業務 污水处理施設維持管理業務 空調設備保守点検業務 消防設備保守点検業務 自動ドア保守点検業務 植栽管理業務 空調用自動制御装置保守業務 ボイラー排ガス測定業務 自家用電気工作物点検業務 ほか <p>《歳入》 使用料 3,825</p>

(目) 7 介護保険事業費

所属名	事業名	決算額	実施内容等
高齢介護課	介護サービス利用者負担助成事業	16,401	<ul style="list-style-type: none"> 介護保険サービスを利用している低所得者の利用料の負担軽減を目的として、利用者負担の一部を助成する制度(一部対象外あり) 低所得の障害者ホームヘルプ利用者に対する支援制度 <p>《歳入》 県補助金(3/4) 1,843</p>

(款) 3 民生費 (項) 2 児童福祉費

(目) 1 児童福祉総務費

(単位:千円)

所属名	事業名	決算額	実施内容等
子ども家庭課	こども医療費支給事業	443,729	<ul style="list-style-type: none"> 登録児及び支給件数 国保 2,903人 40,171件 社保 11,150人 103,596件 合計 14,053人 143,767件 県補助対象年齢 0歳児~就学前(入院)、0歳児~4歳児(通院)

(目) 1 児童福祉総務費

(単位:千円)

所属名	事業名	決算額	実施内容等
子ども家庭課	こども医療費支給事業 (つづき)	443,729	H20.1月診療分から5歳児~就学前まで通院対象が拡大 《歳入》 県補助金(1/2) 85,871
子ども家庭課	ひとり親家庭等医療費 支給事業	77,226	・支給対象者及び受給件数 国保 1,884人 14,606件 社保 1,829人 13,945件 合計 3,713人 28,551件 《歳入》 県補助金(1/2) 32,344
子ども家庭課	つどいの広場事業	3,400	・平成19年7月開所 【つどいの広場「あそぼうよ」】 所在:上尾市ニツ宮 1156-3
子ども家庭課	民間保育所施設整備事業	85,871	・平成20年4月開所 【カオルキッズランド中妻園】 所在:上尾市中妻 5-28-1 定員:90名 【さつき保育園】 所在:上尾市菅谷 43-1 定員:90名 《歳入》 国庫補助金(1/2) 52,843
子ども家庭課	民間保育所施設整備事業 (通次線越)	85,870	・平成20年4月開所 【カオルキッズランド中妻園】 所在:上尾市中妻 5-28-1 定員:90名 【さつき保育園】 所在:上尾市菅谷 43-1 定員:90名 《歳入》 国庫補助金(1/2) 52,845
子ども家庭課	病児保育室施設整備補助事業	4,160	・平成19年12月委託開始 【病児保育室オープンセサミ】 所在:上尾市藤波 3-187

(目) 2 児童措置費

所属名	事業名	決算額	実施内容等
子ども家庭課	民間保育所補助事業	96,774	・低年齢児保育促進事業 13園(管内6、管外7園) ・長時間対策事業 8園 ・一時保育促進事業 4園 ・特定保育事業 3園 《歳入》 国庫補助金(1/2) 23,156 県補助金(1/2) 7,601 県補助金(2/3) 7,560 【運営費補助】 ・運営費補助 8園 ・賠償責任保険加入費 8園 ・運動会補助 8園 ・遠足費補助 8園

(目) 2 児童措置費

(単位:千円)

所属名	事業名	決算額	実施内容等
子ども家庭課	民間保育所委託事業	568,388	<ul style="list-style-type: none"> ・市内民間保育所へ委託 8園、延べ6,304人 ・他市の保育所へ委託 41園、延べ505人 《歳入》 保護者負担金 120,891 国庫負担金(1/2) 162,806 県負担金(1/4) 81,403
子ども家庭課	家庭保育室委託事業	52,195	<ul style="list-style-type: none"> ・運営費 27保育室、延べ2,515人 ・賠償責任保険 15保育室 ・保育士期末手当 15保育室 127人 ・保育士健康診断料 13保育室 ・保育士検便代 16保育室、延べ940人 ・保育士制服代 8保育室、延べ36人 ・傷害保険料 14保育室 ・施設整備費 12保育室 ・時間外保育士費 16保育室、延べ1,940人 ・児童健康診断料 20保育室、延べ467人 ・長時間保育促進費 7保育室、延べ170人 《歳入》 県補助金(1/2) 14,468
子ども家庭課	児童手当支給事業	1,639,170	<ul style="list-style-type: none"> ・受給者数(3月末現在) 【3歳未満児】 被用者 3,602人 非被用者 1,043人 【小学校終了前】 被用者 8,058人 非被用者 2,582人 特例給付 775人 ・支給対象児童数 22,001人 《歳入》 国庫負担金 被用者(8/10) 350,184 被用者小学校修了前(1/3) 267,780 特例給付(10/10) 19,000 非被用者(1/3) 43,185 非被用者小学校修了前(1/3) 82,146 県負担金 被用者(1/3) 43,773 被用者小学校修了前(1/3) 267,780 非被用者(1/3) 43,185 非被用者小学校修了前(1/3) 82,146
子ども家庭課	児童扶養手当支給事業	618,406	<ul style="list-style-type: none"> ・受給者数 1,415人(3月末現在) 《歳入》 国庫負担金(1/3) 208,845
子ども家庭課	病児・病後児保育事業	4,769	<ul style="list-style-type: none"> ・平成19年11月委託開始 【ゆうゆうくじら保育園「くじらのおうち」 所在：上尾市原市3870-1 ・平成19年12月委託開始

(目) 2 児童措置費

(単位:千円)

所属名	事業名	決算額	実施内容等
子ども家庭課	病児・病後児保育事業 (つづき)	4,769	【病児保育室オープンセサミ】 所在：上尾市藤波 3-187 《歳入》 国庫補助金 (1/2) 1,938 病児・病後児保育利用料 216

(目) 3 保育所費

所属名	事業名	決算額	実施内容等
子ども家庭課	市立保育所運営事業	447,312	・第三者評価の実施（西上尾第一、原市団地、しらこぼと、あたご、かわらぶき、小敷谷） ・防災カーペット（あたご） ・業務用冷凍庫（あたご） ・その他保育備品 《歳入》 保護者負担金 285,693 国庫補助金 (1/2) 23,156 県補助金 (2/3) 7,980

(目) 4 知的障害児通園施設つくし学園運営費

所属名	事業名	決算額	実施内容等
つくし学園	通園バス送迎体制整備事業	15,655	・通園用バス運行業務委託（通年2台運行）
つくし学園	つくし学園管理運営事業	24,466	【嘱託医報酬】 ・内科医、小児神経科医、歯科医による在園児の健康管理 ・専門医による通年（年2回の直接指導）健康管理 医師3名 【児童の機能訓練】 ・医学的見地から2ヶ月に1回、年間6回の指導（医師1名） ・理学療法訓練（理学療法士2名） 週2回、年間80回 ・言語指導訓練（言語聴覚士1名） 週2回、年間70回 ・作業療法訓練（作業療法士1名） 月1回、年間11回 【運営委託事業】 ・保安管理・設備保守委託（定期床清掃業務委託、建築設備定期点検、浄化槽清掃、浄化槽維持管理業務委託、施設警備業務委託、空調機器保守管理業務委託、火災報知器点検業務委託） 【在籍児童数】 35名（平成20年3月末現在） 《歳入》 保護者負担金 1,797 受託事業収入 66,211

(目) 5 家庭児童相談室運営費

(単位:千円)

所属名	事業名	決算額	実施内容等
乳幼児相談センター	家庭児童相談室運営事業	2,564	<ul style="list-style-type: none"> ・相談員2人(非常勤特別職) ・相談件数及び形態 電話96件、面接31件、合計127件 ・主訴別相談状況内訳 養護相談6件、保健相談8件、障害相談2件、非行相談2件、育成相談97件、その他12件 ・相談結果 助言指導88件、継続相談2、他機関紹介37件

(目) 6 乳幼児相談センター運営費

所属名	事業名	決算額	実施内容等
乳幼児相談センター	親子教室運営事業	2,198	<ul style="list-style-type: none"> ・年間在籍児数165人 ・月別利用児数(各月末日) 延べ2,531人 4月…161人、5月…210人、6月…228人、7月…221人、8月…183人、9月…218人、10月…229人、11月…224人、12月…175人、1月…245人、2月…255人、3月…182人
乳幼児相談センター	多胎児子育て支援事業	30	<ul style="list-style-type: none"> ・実施回数 年2回 ・参加人数 延べ34人
乳幼児相談センター	専門相談事業	4,743	<p>【乳幼児育児相談】</p> <ul style="list-style-type: none"> ・相談件数 259件 (電話181件、面接78件) ・年齢別相談件数 259件 0歳…81件、1歳…41件、2歳…41件、3歳…35件、4歳…24件、5歳…14件、6歳…12件、不明…11件 ・相談内容別件数(複数相談あり) 386件 発達…81件、健康…104件、行動・しつけ…91件、授乳等…48件、その他…62件 <p>【外来専門相談】</p> <ul style="list-style-type: none"> ・言語発達相談: 130回、延べ460人 ※言語聴覚士2人 ・運動発達相談: 108回、延べ375人 ※理学療法士2人、作業療法士1人 ・心理相談42回、延べ104人 ※心理士1人

(目) 7 子育て支援センター運営費

所属名	事業名	決算額	実施内容等
子ども家庭課	子育て支援センター運営事業	668	<ul style="list-style-type: none"> ・子育て講演会(3回) 子育ての基本、救急法、家庭での食育 参加者: 保護者52名、児童40名 ・子育て講座(107回) 参加者: 保護者1,507名、児童1,665名 ・保育所交流(49回) 市立保育所15ヶ所 参加者: 保護者289名、児童292名

(目) 7 子育て支援センター運営費

(単位:千円)

所属名	事業名	決算額	実施内容等
子ども家庭課	子育て支援センター運営事業 (つづき)	668	・園庭開放(25回) 市立保育所11ヶ所 参加者:保護者101名、児童109名

(款) 3 民生費 (項) 3 生活保護費

(目) 2 扶助費

所属名	事業名	決算額	実施内容等
社会福祉課	生活保護世帯扶助事業	1,825,034	<ul style="list-style-type: none"> ・生活扶助費:8,756世帯、12,950名 ・住宅扶助費:7,610世帯、11,065名 ・教育扶助費:840世帯、1,245名 ・介護扶助費:1,161世帯、1,218名 ・医療扶助費:7,345世帯、9,237名 ・出産扶助費:4件 ・生業扶助費:352件 ・葬祭扶助費:19件 ・保護施設事務費:132件(3施設) 《歳入》 国庫負担金(3/4) 1,374,987

4 衛生費

予算現額	4,563,750千円
決算額	4,474,684千円 (執行率 98.0%)

衛生費

所管課

保健衛生費 …… 健康推進課／環境政策課／生活環境課
生活情報センター／西貝塚環境センター
清掃費 …… 環境政策課／生活環境課／西貝塚環境センター
葬祭事業費 …… 環境政策課／生活環境課

(款) 4 衛生費 (項) 1 保健衛生費

(目) 1 保健衛生総務費

(単位:千円)

所属名	事業名	決算額	実施内容等
健康推進課	平日夜間及び休日急患診療等事業	90,174	<p>【平日夜間・休日急患診療所業務委託】 緑丘2丁目地内で開設している平日夜間及び休日急患診療所の運営を上尾市医師会に委託して実施した経費</p> <ul style="list-style-type: none"> ・平日夜間診療〔月曜日から金曜日(祝日及び年末年始を除く。)] 診療日数 245日 患者数 916人 ・休日診療(日曜日、祝日及び年末年始) 診療日数 71日 患者数 3,563人 <p>《歳入》 診療報酬等 40,785</p> <p>【年末年始診療協力交付金】 年末年始の歯科診療を在宅当番医制で実施した経費</p>
健康推進課	救急医療体制強化事業	32,081	<p>【埼玉県中央地区小児二次救急医療委託】 中央地区小児二次救急医療の輪番制病院(2病院)への運営費(年間145日、674人)</p> <p>《歳入》 県補助金(1/3) 5,987 3市1町負担金 7,093</p> <p>【埼玉県中央地区第二次救急医療負担金】 中央地区第二次救急医療の輪番制病院(9病院)への運営費〔年間438日(夜間366日、休祝年末年始72日)、14,577人〕</p>

(目) 2 予防費

所属名	事業名	決算額	実施内容等
健康推進課	予防接種事業	225,211	<ul style="list-style-type: none"> ・急性灰白髄炎(ポリオ生ワクチン) 可 3,855人、不可 131人 ・麻しん 可 2人、不可 0人 ・風しん 可 11人、不可 2人 ・MR(麻しん風しん混合) 可 3,883人、不可 66人 ・三種混合(ジフテリア・百日ぜき・破傷風) 可 8,491人、不可 145人 ・二種混合(ジフテリア・破傷風) 可 1,125人、不可 2人 ・高齢者インフルエンザ 可 19,623人、不可 82人 ・日本脳炎 可 260人、不可 1人 ・BCG接種 可 2,034人、不可 29人

(目) 2 予防費

(単位:千円)

所属名	事業名	決算額	実施内容等
健康推進課	基本健康診査事業	370,392	<ul style="list-style-type: none"> 基本健康診査 (40歳~64歳の人) 市内各医療機関 63ヶ所 受診者数 9,654人 基本 (介護予防) 健康診査 (65歳以上) 市内各医療機関 61ヶ所 受診者数 15,548人 訪問健康診査 5人 《歳入》 国庫負担金 (1/3) 86,175 県負担金 (1/3) 72,116
健康推進課	女性健康診査事業	16,826	<ul style="list-style-type: none"> 女性健康診査 (18歳~39歳まで) 市内各医療機関 58ヶ所 受診者数 1,885人
健康推進課	各種がん検診事業	115,474	<ul style="list-style-type: none"> 胃がん検診 (40歳以上) 会場数 26ヶ所 受診者数 2,574人 乳がん検診 (40歳以上) 会場数 20ヶ所 受診者数 1,270人 子宮がん検診 (20歳以上) 市内各医療機関 9ヶ所 受診者数 2,075人 肺がん・結核検診 (40歳以上) 会場数 12ヶ所 受診者数 X線撮影 2,178人、かく痰検査 287人 大腸がん検診 (40歳以上) 市内各医療機関 63ヶ所 受診者数 17,464人 前立腺がん検診 (50歳~75歳までの男性) 市内各医療機関 57ヶ所 受診者数 1,528人 《歳入》 健康診査等実費徴収金 3,112

(目) 3 保健費

所属名	事業名	決算額	実施内容等
健康推進課	妊産婦健康診査事業	35,661	<ul style="list-style-type: none"> 一般健康診査 1回目 2,084人、2回目 2,060人 HBS抗原検査 2,077人 HIV抗体検査 2,067人 超音波検査 338人 《歳入》 県補助金 (1/2) 308
健康推進課	4ヶ月児健康診査事業	4,880	<ul style="list-style-type: none"> 回数 24回 対象者数 2,131人 受診者数 1,980人 (受診率 92.9%)
健康推進課	1歳6ヶ月児健康診査事業	5,314	<ul style="list-style-type: none"> 回数 24回 対象者数 2,007人 受診者数 1,904人 (受診率 94.9%)

(目) 3 保健費

(単位:千円)

所属名	事業名	決算額	実施内容等
健康推進課	3歳児健康診査事業	5,912	<ul style="list-style-type: none"> 回数 24回 対象者数 2,109人 受診者数 1,958人 (受診率 92.8%)

(目) 4 環境衛生費

所属名	事業名	決算額	実施内容等
環境政策課	(仮)瓦葺コミュニティ施設整備事業	17,471	<ul style="list-style-type: none"> コミュニティ施設基本設計 事業認定申請図書作成 事業認定申請
生活環境課	環境美化促進事業	10,731	<ul style="list-style-type: none"> 市内全地区でクリーン上尾運動実施 参加人数 21,800名余、環境美化推進員 214名分謝礼
生活環境課	狂犬病予防対策事業	655	<ul style="list-style-type: none"> 春季定期集合 3,652頭 随時 5,268頭 計 8,920頭 《歳入》 手数料 8,222

(目) 5 環境対策費

所属名	事業名	決算額	実施内容等
生活環境課	小型合併処理浄化槽設置補助事業	12,410	<ul style="list-style-type: none"> 生活雑排水等処理施設設置事業補助金 土壌浸潤トレンチ 2基 小型合併処理浄化槽設置事業補助金 5人槽 62基 7人槽 34基 10人槽 6基 合計 102基 (既存汲取便槽撤去費 1基) 《歳入》 国庫補助金 (1/3) 2,160 県補助金 (1/3) 2,220
生活環境課	環境調査・測定事業	10,675	<ul style="list-style-type: none"> 工場、事業場排水等調査 (81事業場) 河川水・地下水調査 (芝川、鴨川、原市沼川、江川等) 河川水 17地点、地下水 12地点 ダイオキシン類調査 大気 4地点、河川水 4地点 《歳入》 県負担金 503

(目) 7 消費生活費

所属名	事業名	決算額	実施内容等
生活情報センター	消費者相談事業	5,324	<ul style="list-style-type: none"> 消費生活相談員による相談及び相談カードの処理 247日/1,611件
生活情報センター	消費者団体育成事業	216	<ul style="list-style-type: none"> 上尾市消費者団体連絡会による消費者意識啓発事業等取り組みに対する支援 (補助金交付) 上尾市消費生活研究推進事業委託料

(目) 7 消費生活費

(単位:千円)

所属名	事業名	決算額	実施内容等
生活情報センター	消費者意識啓発事業	1,339	<ul style="list-style-type: none"> ・消費生活展の開催 テーマ: 消費者情報発信基地 ～住み良い地球を残したい～ ・知って考えて行動しよう～ 開催日: 平成19年11月23、24日 会場: コミュニティセンター 来場者延べ人数: 約2,000名 ・消費生活セミナー、消費生活講演会、出前講座 27回、参加延べ人数1,400名 ・消費者被害防止キャンペーン 2回、ちらし配布数2,500組 ・啓発誌の発行 「生活の情報」3回発行(事務区回覧) ・月刊誌、書籍等の購入

(目) 9 健康プラザ運営費

所属名	事業名	決算額	実施内容等
西貝塚環境センター	健康プラザ管理運営事業	223,644	<ul style="list-style-type: none"> ・健康プラザの管理委託((財)上尾市地域振興公社) 定期清掃、プール監視、受付業務、設備の保守、警備委託、植栽剪定、芝刈り等 《歳入》 使用料 54,506

(款) 4 衛生費 (項) 2 清掃費

(目) 2 ごみ処理費

所属名	事業名	決算額	実施内容等
西貝塚環境センター	地域リサイクル資源回収事業	78,111	<ul style="list-style-type: none"> ・地域リサイクル資源回収委託 収集8品目6,858t ・地域リサイクル(新聞、雑誌、ダンボール) 収集3品目4,630t
西貝塚環境センター	資源回収業務委託事業	38,894	<ul style="list-style-type: none"> ・新聞、雑誌、ダンボール等の資源ごみ回収委託 《歳入》 紙回収収益金 25,079
西貝塚環境センター	ごみ処分・運搬委託事業	65,497	<ul style="list-style-type: none"> ・ごみ処分・運搬委託 《歳入》 鉄ずく等売払収入 79,492
西貝塚環境センター	ごみ収集委託事業	534,793	<ul style="list-style-type: none"> ・ごみ収集委託(1世帯当り550円/月) 《歳入》 手数料 315,459
西貝塚環境センター	最終処分事業	251,687	<ul style="list-style-type: none"> ・焼却灰及び破碎残渣処分委託
西貝塚環境センター	西貝塚環境センター維持管理事業	890,683	<ul style="list-style-type: none"> ・西貝塚環境センター運転保安管理及び設備保守等委託 《歳入》 売電収益金 50,199

(目) 2 ごみ処理費

(単位:千円)

所属名	事業名	決算額	実施内容等
西貝塚環境センター	西貝塚環境センター焼却施設整備事業	39,664	・焼却炉等施設補修工事

(目) 3 し尿処理費

所属名	事業名	決算額	実施内容等
生活環境課	し尿処理体制整備事業	15,867	<ul style="list-style-type: none"> ・5業者へ委託 普通トイレ (450/月) 6,717 世帯 改良トイレ (780/月) 5,850 世帯 一人当たり (270/月) 27,305 人 ・し尿処理状況 世帯数 999 世帯 人口 2,151 人 収集量 4,000 キロリットル 《歳入》 手数料 13,474
生活環境課	上尾、桶川、伊奈衛生組合運営事業	211,968	<ul style="list-style-type: none"> ・し尿及び浄化槽を処理するし尿処理場の管理運営費 負担金は人口割り

(款) 4 衛生費 (項) 3 葬祭事業費

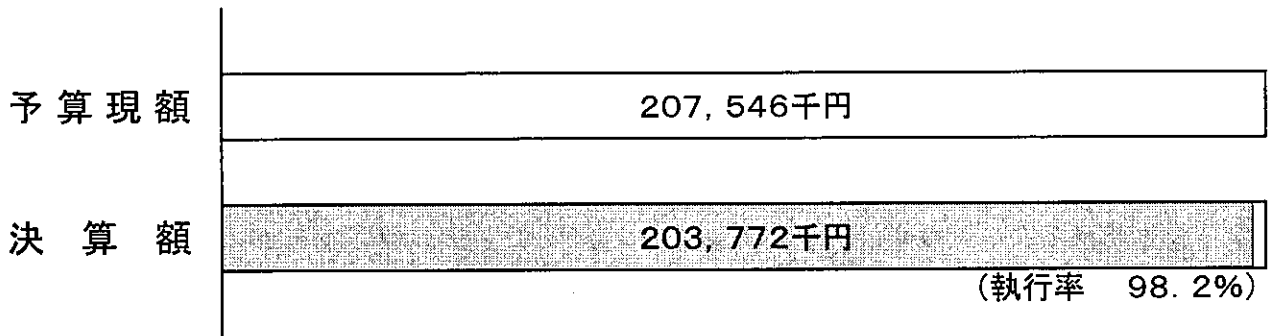
(目) 1 葬祭事業費

所属名	事業名	決算額	実施内容等
生活環境課	葬祭用具貸出事業	619	<ul style="list-style-type: none"> ・業務委託料 祭壇 13 件 寝棺 2 件 葬具一式 1 件 使用料単価 祭壇 5,200 円、寝棺 8,720 円、葬具一式 3,770 円 《歳入》 使用料 89

(目) 2 斎場運営費

所属名	事業名	決算額	実施内容等
環境政策課	上尾伊奈斎場つつじ苑管理運営事業	143,966	<ul style="list-style-type: none"> ・火葬件数 1,954 件 ・式場利用 831 件 ・小動物火葬 859 件 (伊奈町負担割合 0.1475) 《歳入》 負担金 (伊奈町) 5,847 使用料 103,921

5 農林水産業費



所管課 農業費 …… 農政課／農業委員会事務局

(款) 5 農林水産業費 (項) 1 農業費

(目) 1 農業委員会費

(単位:千円)

所属名	事業名	決算額	実施内容等
農業委員会事務局	農業委員会運営事業	12,749	<ul style="list-style-type: none"> ・農業委員会定例総会 12回 ・議案審議内訳及び事務処理件数 農地法第3条・4条・5条許可申請:計95件 農地法第4条・5条届出:計419件 土砂等のたい積の条例に基づく許可申請12件 農地法20条の規定による合意解約7件 相続税の納税猶予に関する適格者証明12件 生産緑地に係る農業の主たる従事者についての証明21件 ・諸証明取扱件数135件 農家証明15件・確認書64件・交付証明56件等 《歳入》 県負担金 1,654

(目) 3 農業振興費

所属名	事業名	決算額	実施内容等
農政課	あげお農業祭補助事業	3,600	<ul style="list-style-type: none"> ・農産物共進会等の開催 出品点数(共進会559、生乳7、園芸作17) ・地場農産物の即売及び酪農体験コーナー
農政課	農業体験事業	574	<ul style="list-style-type: none"> ・親子野菜作り教室 (ジャガイモ、サツマイモ、ダイコン、ミズナ) ・体験田植え
農政課	市民農園管理運営事業	5,395	<ul style="list-style-type: none"> ・施設管理及び清掃業務、指導員配置 シルバー人材センターへ委託 ・用地借上料(17,394㎡)22筆 《歳入》 使用料 3,464

(目) 4 園芸振興費

所属名	事業名	決算額	実施内容等
農政課	施設園芸規模拡大改善事業	3,410	<ul style="list-style-type: none"> ・ガラス温室増設、他6件(市補助金(1/5))
農政課	防鳥網・逃亡防止網等設置事業	802	<ul style="list-style-type: none"> ・飛散防止網設置8件(市補助金(1/3)) ・防鳥網設置3件(市補助金(1/3))

(目) 5 畜産業費

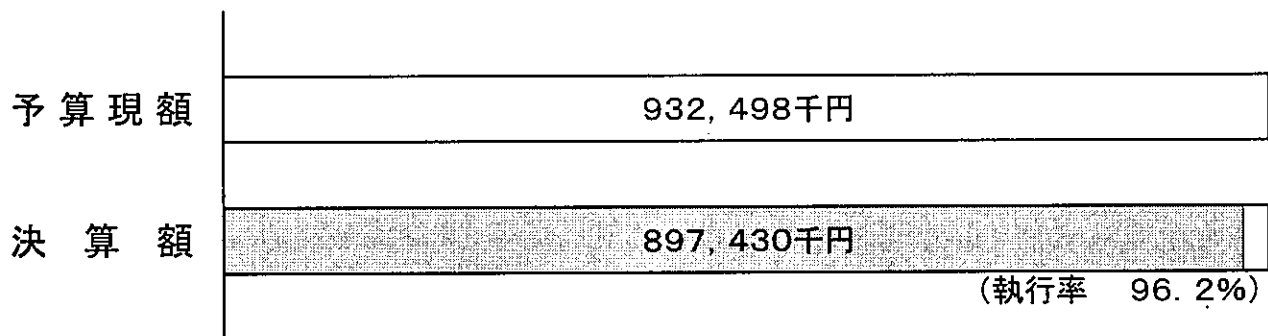
所属名	事業名	決算額	実施内容等
農政課	畜産団体等育成事業	2,892	<ul style="list-style-type: none"> ・特定疾病自衛防疫事業(牛結核病、ブルセラ病、ヨーネ病)49頭(市補助金(1/2)) ・乳牛改良増殖事業(市補助金(1/2)) 優良系統雄牛精液による人工交配90頭 ・県畜産会負担金 ・酪農ヘルパー事業2戸(市補助金(1/3)) ・採卵用鶏大雛導入事業1,305羽(市補助金(1/10)) ・基幹牛導入事業10頭(市補助金(1/10))

(目) 6 農地費

(単位:千円)

所属名	事業名	決算額	実施内容等
農政課	農村総合整備事業(平方 領々家)	1,367	・集落環境型 対象面積 63ha 事業内容・解散認可申請書作成業務委託

6 商工費



所管課

商工費 …… 商工課 / 上尾駅整備室

商
工
費

(款) 6 商工費 (項) 1 商工費

(目) 2 商工業振興費

(単位:千円)

所属名	事業名	決算額	実施内容等
商工課	商店街環境整備事業	2,373	・商店街環境整備事業補助金 ・商店会の活性化及び振興を図るため、アメニティ施設整備事業及び施設維持管理事業を実施した商店会に対し補助金を交付 アメニティ施設整備事業(1/3) 1商店会 施設維持管理事業(1/2) 4商店会
商工課	商店街活力再生推進事業	4,837	・商店街活力再生推進事業費補助金(1/2) ・商店会の活性化及び振興を図るため、販売促進事業及び商店街組織強化事業を実施した商店会に対し補助金を交付 販売促進事業 10商店会
商工課	商工会議所等補助事業	29,205	・上尾商工会議所補助金(定額) ・上尾商工会議所特別事業費補助金(定額) ・上尾商工会議所小規模事業費補助金(定額) ・上尾ものづくり協同組合補助金(定額) ・商業近代化協議会補助金(定額)
商工課	観光協会補助事業	20,952	・上尾市観光協会補助金(定額) ・上尾夏祭り、平方どろいんきょ、花火大会、あげお祭り、イルミネーション事業等の観光事業の振興を図る為の運営事業費補助金
商工課	中小企業融資あっせん事業	40,301	・融資に伴う預託金 商工組合中央金庫預託金 中小企業近代化資金預託金 小口・特別小口預託金 ・小口融資保証料補助金 14件 ・埼玉県信用保証協会代位弁済補償金 3件 《歳入》 貸付金元利収入 37,286

(目) 3 労政費

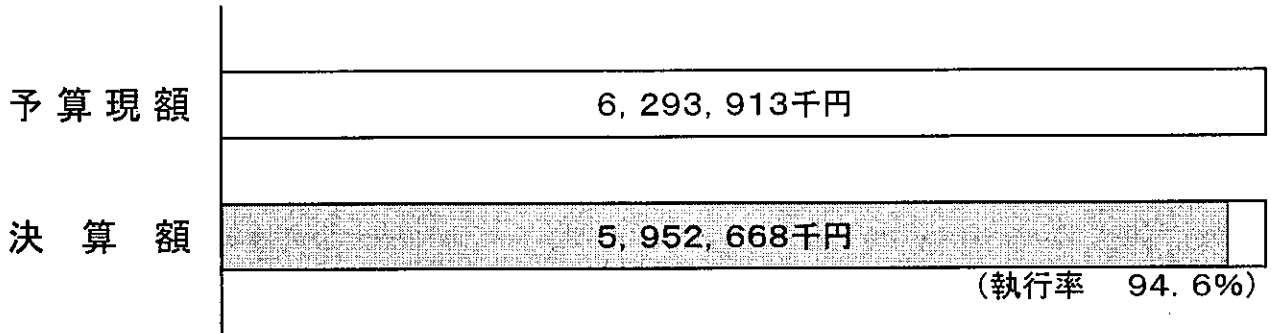
所属名	事業名	決算額	実施内容等
商工課	勤労者サービスセンター運営補助事業	58,521	・中小企業の勤労者福祉の向上及び振興を図る為の運営費補助金 《歳入》 国補助金(定額) 5,400
商工課	勤労者住宅資金貸付事業	300,000	・市内の勤労者に対し、住宅確保に要する資金の融資を行い、持ち家取得を容易にする 中央労働金庫預託金 申込承認件数 2件 《歳入》 貸付金元利収入 300,000
商工課	ワークプラザあげお管理運営事業	2,186	・ワークプラザあげおにおいて就労に関する相談及び斡旋を実施 内職相談室 地域職業相談室

(目) 4 上尾駅整備対策費

(単位:千円)

所属名	事業名	決算額	実施内容等
上尾駅整備室	上尾駅整備等事業	310,237	・議会承認を得て平成19年4月19日付けでJR東日本(株)上信越工事事務所と施行協定を締結し、平成19年度から平成22年度までの4カ年継続事業として工事着手した 《歳入》 国庫補助金(4/10) 132,000 市債 77,200

7 土木費



所管課	土木管理費 ……………	建築指導課／営繕課
	道路橋りょう費 ……	道路管理課／道路整備課
	河川費 ……………	河川課
	都市計画費 ……………	まちづくり計画課／区画整理課／みどり公園課 開発指導課／下水道課／河川課

土木費

(款) 7 土木費 (項) 1 土木管理費

(目) 1 土木総務費

(単位:千円)

所属名	事業名	決算額	実施内容等
営繕課	営繕課一般事務費	937	<p>【工事請負費】 130万円以上実績 39件</p> <ul style="list-style-type: none"> ・北上尾駅西口バリアフリー改修工事(建築工事・電気設備工事・機械設備工事) ・上尾小学校耐震補強及びトイレ改修工事(建築工事・電気設備工事・機械設備工事) ・尾山台小学校耐震補強及びトイレ改修工事(建築工事・電気設備工事・機械設備工事) ・原市中学校耐震補強及びトイレ改修工事(建築工事・電気設備工事・機械設備工事) ・太平中学校耐震補強及びトイレ改修工事(建築工事・電気設備工事・機械設備工事) <p>【業務委託】 130万円以上 7件</p> <ul style="list-style-type: none"> ・原市小学校耐震診断(2次)及び耐震補強設計業務 ・北上尾駅ラチ外東口バリアフリー改修設計業務

(目) 2 建築指導費

所属名	事業名	決算額	実施内容等
建築指導課	建築指導事業	2,500	<ul style="list-style-type: none"> ・建築基準法第12条第1項に基づく建築物及び同条第3項に基づく昇降機等の定期調(検)査報告の事務処理 提出指示 621件 内容審査 738件 《歳入》 建築動態統計調査委託金、建築物等実態調査業務委託金
建築指導課	耐震改修促進事業	4,620	<ul style="list-style-type: none"> ・建築物の耐震改修の促進に関する法律の施行に伴う上尾市耐震改修促進計画の策定 《歳入》 国庫補助金(1/2) 2,310

(款) 7 土木費 (項) 2 道路橋りょう費

(目) 1 道路橋りょう総務費

所属名	事業名	決算額	実施内容等
道路管理課	道路後退用地公有化促進事業	5,816	・建築行為に係る道路後退用地寄附 29件
道路管理課	道路台帳整備事業	9,030	・市内全域 15.58km
道路管理課	道路地図情報システム更新事業	8,292	・境界情報管理システム構築 市内全域
道路管理課	道路境界確認事業	5,893	・査定委託延長 1.38km

(目) 2 道路維持費

(単位:千円)

所属名	事業名	決算額	実施内容等
道路整備課	1・2級道路修繕事業	17,966	・市道1021号線外2件 延長330.5m
道路整備課	生活道路修繕事業	120,246	・市道30611号線外82件 小規模工事241カ所
道路整備課	道路緊急安全対策事業	49,935	・市道21416号線外27件

(目) 3 道路清掃費

所属名	事業名	決算額	実施内容等
道路整備課	道路側溝・管渠清掃事業	30,958	・市道20267号線外55件 ・汚泥回収120件 道路清掃委託料19,509 汚泥処理委託料11,449

(目) 4 道路新設改良費

所属名	事業名	決算額	実施内容等
道路整備課	私道整備事業	5,626	・平塚759番11外3件
道路整備課	道路改良事業	261,637	・市道1015号線外43件 測量業務委託料31,796 ・市道50774号線外29件 道路改良工事費176,779 ・市道10350号線外14件 道路用地買収費18,996 買収面積652.09㎡ ・市道10350号線外20カ所 寄付採納1,673.03㎡ ・市道10350号線外15件 道路用地買収に伴う補償金26,171 ・市道50760号線外4カ所 道路工事に伴う補償金541 ・市道2028号線外6件 電柱・電話柱移設補償金7,354
道路整備課	舗装排水事業	172,878	・市道20257号線外13件 測量等委託料5,029 ・市道30141号線外112件 工事請負費167,849

(目) 5 橋りょう維持費

所属名	事業名	決算額	実施内容等
道路整備課	橋りょう修繕事業	3,887	・宏栄橋橋梁調査業務委託3,570 ・市道10156号線西野橋高欄補修費317

(款) 7 土木費 (項) 3 河川費

(目) 1 河川総務費

(単位:千円)

所属名	事業名	決算額	実施内容等
河川課	河川流域遊水機能保全事業	2,084	・河川流域内に遊水機能を有する農地等を所有する地権者に対する報償金 108人 188,850.3 m ² ×12 円/m ²

(目) 2 排水路改良費

所属名	事業名	決算額	実施内容等
河川課	準用河川原市沼川改修事業	14,162	・工事(築堤工・付帯工・修繕工) 5件 ・維持管理負担金(伊奈町へ) 1件 ・測量業務 1件 《歳入》 国庫補助金(1/3) 2,000 受託事業収入(伊奈町) 3,360
河川課	準用河川上尾中堀川改修事業	3,770	・維持管理委託(雑草刈払) 1件 ・工事(板柵工・修繕工・処分工) 3件
河川課	準用河川浅間川改修事業	33,323	・維持管理委託(雑草刈払) 2件 ・測量業務 1件 ・工事(残土処分工) 1件 ・負担金(大宮国道事務所へ) 1件
河川課	普通河川整備・管理事業	48,311	・委託(測量、設計、調査等) 8件 ・工事(整備、蓋架等) 14件
河川課	排水路維持管理事業	22,178	・排水路藻刈 6件 ・維持管理、草刈等 6件 ・工事(修繕・浚渫等) 14件 ・補償金 1件

(款) 7 土木費 (項) 4 都市計画費

(目) 1 都市計画総務費

所属名	事業名	決算額	実施内容等
まちづくり計画課	上尾道路周辺整備事業	217,906	・市道1058号線道路新設整備事業国負担金 上尾道路で分断される荻丁目地区の地下横断道路の整備工事費を市と国で費用分担。 《歳入》 市債 217,900

(目) 2 土地区画整理費

所属名	事業名	決算額	実施内容等
区画整理課	原市北部第二土地区画整理事業	29,000	・施行面積 13.7 ha ・市補助金(定額) 29,000
区画整理課	上平第三特定土地区画整理事業	153,750	・施行面積 38.9 ha ・県への負担金 98,750 ・市補助金(定額) 55,000 《歳入》 国庫補助金(まちづくり交付金) 3,200 市債 103,800

(目) 2 土地区画整理費

(単位:千円)

所属名	事業名	決算額	実施内容等
区画整理課	原新町土地区画整理事業	230,075	・施行面積 11.4ha ・県への負担金 195,075 ・市補助金(定額) 35,000 《歳入》 市債 148,500
区画整理課	町谷第一土地区画整理事業	45,000	・施行面積 6.0ha ・県への負担金 25,000 ・市補助金(定額) 20,000 《歳入》 市債 25,000
区画整理課	瓦葺東部土地区画整理事業	2,000	・施行面積 4.9ha ・市補助金(定額) 2,000
区画整理課	小泉土地区画整理事業	180,750	・施行面積 108.0ha ・県への負担金 80,750 ・市補助金(定額) 100,000 《歳入》 市債 109,000
区画整理課	大谷北部第二土地区画整理事業	196,325	・施行面積 71.3ha ・県への負担金 116,325 ・市補助金(定額) 80,000 《歳入》 国庫補助金(まちづくり交付金) 21,000 市債 101,000
区画整理課	(仮)大谷北部第四土地区画整理事業	60,000	・施行面積 48.7ha ・市補助金(定額) 60,000

(目) 3 街路事業費

所属名	事業名	決算額	実施内容等
道路整備課	街路樹維持管理事業	27,722	・市道1009号線外20件
道路整備課	県道鴻巣桶川さいたま線整備事業	29,973	・埼玉県が施行する街路整備事業に対する負担金
道路整備課	緑丘南線整備事業	4,725	・緑丘南線交差点舗装工事費
道路整備課	北上尾駅西口駅前広場整備事業	239,252	・工事請負費 89,554 ・公有財産購入費 140,193 面積 510.77 m ² ・補償・補填及び賠償金他 9,505 《歳入》 国庫補助金(1/2) 98,510 市債 48,600
道路整備課	電線地中化整備事業	22,050	・電線共同溝詳細設計一式 9,083 ・上尾平方線ケヤキ伐採他 12,967 《歳入》 国庫補助金(1/2) 4,500

(目) 5 都市下水路費

(単位:千円)

所属名	事業名	決算額	実施内容等
河川課	芝川都市下水路整備・管理事業	71,524	<ul style="list-style-type: none"> ・維持管理委託(管理用通路・親水護岸・せせらぎ清掃・除草等) 11件 ・工事(浚渫・除塵機修繕等) 7件 ・伏越し場維持管理負担金(さいたま市へ支払)《歳入》 受託事業収入(さいたま市) 10,800 受託事業収入(桶川市) 12,000
河川課	丸山都市下水路整備・管理事業	102,964	<ul style="list-style-type: none"> ・維持管理委託(草刈、点検業務、測量等) 8件 ・工事(水路工事・橋梁工事・側道工事等) 10件 《歳入》 市債 37,400
河川課	浅間川都市下水路整備・管理事業	18,515	<ul style="list-style-type: none"> ・不動産鑑定 1件 ・登記申請書作成業務 1件 ・用地買収 5人 《歳入》 国庫補助金(4/10) 5,000

(目) 6 公園費

所属名	事業名	決算額	実施内容等
みどり公園課	丸山公園整備事業	30,060	<ul style="list-style-type: none"> ・菖蒲田改修・木道修繕工事 ・拡張用地整備工事 ・その他修繕工事
みどり公園課	上平公園整備事業	51,208	<ul style="list-style-type: none"> ・上尾市民球場スコアボード改修工事 《歳入》 使用料 12,886(テニスコート) 3,708(野球場)
みどり公園課	街区公園整備事業	54,711	<ul style="list-style-type: none"> ・畔吉公園新設工事 ・みずき公園整備工事 ・緊急対策工事
みどり公園課	都市公園等管理運営事業	271,611	<ul style="list-style-type: none"> ・都市公園管理等委託(指定管理) ・土地借上料
みどり公園課	空閑地整備事業	21,794	<ul style="list-style-type: none"> ・空閑地提供者奨励金 ・空閑地事業維持管理等補助金
みどり公園課	小泉氷川山公園整備事業	8,003	<ul style="list-style-type: none"> ・園路灯設置工事 ・水飲み場設置工事 ・ベンチ設置工事 《歳入》 県補助金(1/2) 3,000

(目) 7 市街地整備推進費

所属名	事業名	決算額	実施内容等
まちづくり計画課	上尾中山道東側地区市街地再開発事業(繰越明許)	105,900	<ul style="list-style-type: none"> ・上尾中山道東側地区市街地再開発組合補助金《歳入》 国庫補助金(1/3) 52,950 県補助金(1/9) 17,650

(目) 7 市街地整備推進費

(単位:千円)

所属名	事業名	決算額	実施内容等
まちづくり計画課	北上尾駅バリアフリー整備事業	216,489	<ul style="list-style-type: none"> ・北上尾駅西口自由通路のエレベーター、エスカレーター及び多機能トイレの新設工事等3件 ・北上尾駅東口自由通路バリアフリー設計業務委託 《歳入》 国庫補助金(4/10) 89,200 県補助金(1/2) 17,100 市債 79,700


(目) 9 緑地費

所属名	事業名	決算額	実施内容等
みどり公園課	ふるさとの緑の景観地保全事業	39,420	<ul style="list-style-type: none"> ・原市ふるさと緑の景観地用地買収 《歳入》 国庫補助金(1/3) 12,000 市債 21,600
みどり公園課	ふれあいの森整備事業	28,649	<ul style="list-style-type: none"> ・ふれあいの森保存事業奨励金 全9箇所(51,042㎡)の固定資産税及び都市計画税の相当額 ・ふれあいの森維持管理委託料 除草、剪定、枯損木処分
みどり公園課	桜オーナー制度実施事業	1,574	<ul style="list-style-type: none"> ・公共施設植樹工事 桜の樹1本につき50,000円の寄附により植樹 上尾丸山公園 30本

(目) 10 自然学習館運営費

所属名	事業名	決算額	実施内容等
みどり公園課	自然学習館管理運営事業	47,933	<ul style="list-style-type: none"> ・自然学習館運営委託(指定管理) ・協力員報酬 ・運営委託

8 消防費



所管課 消防費 …… 消防本部総務課／予防課／警防課／指令課
消防署管理課

消
防
費

(款) 8 消防費 (項) 1 消防費

(目) 1 常備消防費

(単位:千円)

所属名	事業名	決算額	実施内容等
総務課	消防庁舎設備保守事業	54,923	<ul style="list-style-type: none"> ・消防庁舎及び消防防災設備の運用と維持管理に要する費用 <ul style="list-style-type: none"> 電気設備、空調設備、ソーラーシステム設備他の保守 寝具、電話交換機、印刷機他の借上 燃料費、光熱水費、通信運搬費等 《歳入》 使用料 129
予防課	火災予防審査・指導事業	389	<ul style="list-style-type: none"> ・完成検査及び立入検査等において、相手に交付する通知書の印刷製本費用 ・各種検査機器・台帳管理ソフト等の保守点検料 《歳入》 手数料 392
予防課	火災予防啓発事業	664	<ul style="list-style-type: none"> ・屋内消火栓操法大会 <ul style="list-style-type: none"> 市内各事業所における自衛消防隊の拡充及び防火思想の高揚を目的とし、屋内消火栓設備の取扱技術の向上を図る 参加事業所数 19 事業所 参加自衛消防隊数 27 隊 ・夏休み一日消防士 <ul style="list-style-type: none"> 市内在住の小学校4年生から6年生を対象に、消防の仕事や火災予防の大切さを体験等を通じて理解してもらうことにより、火災予防思想の普及・推進を図る 参加児童数: 67 名 《歳入》 手数料 675
警防課	救急隊員教育訓練事業	1,748	<ul style="list-style-type: none"> ・救急隊員の教育訓練 <ul style="list-style-type: none"> 救急救命士の処置拡大(薬剤投与、気管挿管)の養成、救急隊員等の病院実習及び研修を行い病院前救護体制の医療資質を確保し救命率の向上を図る 薬剤投与追加講習 1 名 救急救命士特別教育訓練 1 名 救急救命士専門教育訓練 2 名 就業前病院実習 2 名 気管挿管病院実習 1 名 救急救命士再教育病院実習 10 名 再教育研修 59 名
警防課	応急手当普及事業	621	<ul style="list-style-type: none"> ・応急手当講習会における講習テキスト及び資器材 ・普通救命講習 I (3 時間) <ul style="list-style-type: none"> 実施回数 55 回 受講者数 1,470 名 ・上級救命講習 (8 時間) <ul style="list-style-type: none"> 実施回数 2 回 受講者数 73 名

(目) 1 常備消防費

(単位:千円)

所属名	事業名	決算額	実施内容等
管理課	認定救命士使用資器材整備事業	1,351	<ul style="list-style-type: none"> ・気管挿管や薬剤投与等の医療行為が可能な認定救急救命士が使用する薬剤等を各署に配備 ・認定救急救命士 10名 ・装備備品 ラリングルチューブ 48本、エピネフリン注0.1%シリンジ 27箱、トーマスチューブホルダー 40個、ファーバー式咽頭鏡セット 1セット

(目) 2 非常備消防費

所属名	事業名	決算額	実施内容等
総務課	消防団運営事業	22,698	<ul style="list-style-type: none"> ・地域防災の中核をなしている消防団の運営費全般 消防団員報酬 148名 制服、活動服の購入 消防団員災害補償組合負担金 消防団員退職報償基金負担金 消防団運営交付金 その他、燃料費、光熱水費等
警防課	自警消防団運営事業	2,862	<ul style="list-style-type: none"> ・市内6地区の自警消防団運営委員会へ運営費の補助 上尾地区 389、平方地区 389、原市地区 324、大石地区 648、上平地区 324、大谷地区 518 ・上尾市自警消防団運営連絡協議会へ運営費及び特別点検事業費の補助

(目) 3 消防施設費

所属名	事業名	決算額	実施内容等
総務課	消防車両整備事業	183,031	<ul style="list-style-type: none"> ・消防用自動車の整備及び維持管理 消防ポンプ自動車更新 2台(東消防署、第八分団) 救急自動車更新 1台(大谷分署) 救助工作車新規配備 1台(西消防署) 連絡車等の借上 8台(本部総務課 2台、予防課、東消防署 2台、西消防署、上平・大谷分署) 定期点検他修繕 損害保険の加入、自動車リサイクル料、重量税等 《歳入》 市債 147,300
総務課	消防署訓練塔改修事業	13,883	<ul style="list-style-type: none"> ・東消防署訓練塔(A、B棟)及び広告塔の改修 屋上、バルコニーの防水改修 屋上手すり交換 屋外鉄骨階段の錆落とし、錆止め、塗装 登はん訓練梯子交換 鋼製建具補修、交換 床ひび割れ部補修 広告塔の錆落とし、錆止め、塗装等

(目) 3 消防施設費

(単位:千円)

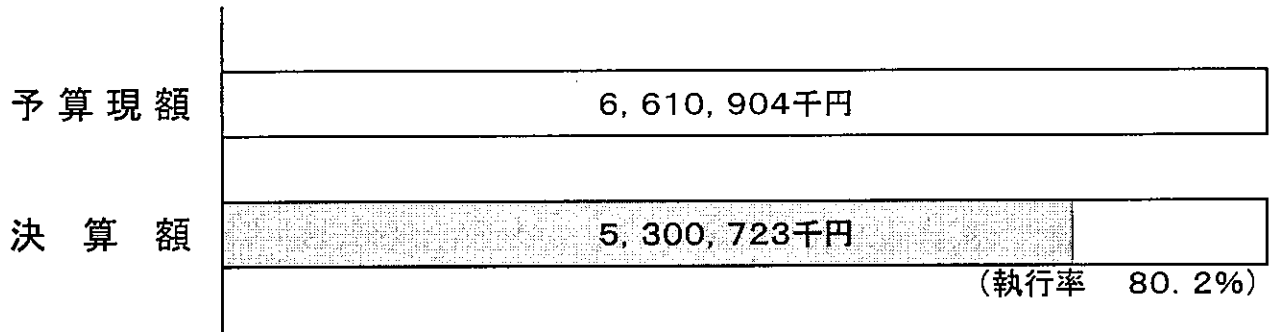
所属名	事業名	決算額	実施内容等
警防課	消防水利整備事業	47,712	<p>【消火栓設置事業】 水道管の新設、変更及び消防水利の設置基準に基づき消火栓を設置し火災に備える ・単口消火栓 61 基を設置 (内訳) 上尾地区 26 基 (春日地内 1 基、緑丘地内 2 基、柏座地内 5 基、上町地内 1 基、谷津地内 2 基、本町地内 1 基、上尾下地内 3 基、富士見地内 5 基、愛宕地内 1 基)、平方地区 1 基 (平方地内 1 基)、原市地区 1 基 (原市 1 基)、大石地区 17 基 (中妻地内 7 基、中分地内 6 基、領家地内 3 基、弁財地内 1 基) 大谷地区 11 基 (堤崎地内 2 基、西宮下地内 4 基、戸崎地内 1 基、中新井地内 1 基、今泉地内 1 基、菴丁目地内 2 基) 上平地区 5 基 (上地内 2 基、平塚地内 3 基)</p> <p>【消火栓補修事業】 消火栓を緊急時使用できるよう常時使用可能な状態に維持する ・旧式の消火栓を交換及び高さ調整 21 基 (内訳) 上尾地区 6 基、原市地区 2 基、大石地区 7 基、上平地区 3 基、大谷地区 3 基 ・消火栓フランジ等のボルト・ナットの交換 137 基 (内訳) 上尾地区 50 基、平方地区 10 基、原市地区 17 基、大石地区 9 基、上平地区 27 基、大谷地区 24 基</p>
警防課	自警消防団施設等整備事業	1,363	<ul style="list-style-type: none"> ・上尾地区自警消防団第 2 分団施設整備補助金 (ホース乾燥塔移転新設事業) ・大石地区自警消防団第 4 分団施設整備補助金 (ホース乾燥塔補修事業) ・原市地区自警消防団第 1 分団施設整備補助金 (可搬式動力ポンプ及び可搬式動力ポンプ専用積載車購入事業) ・原市地区自警消防団第 5 分団施設整備補助金 (可搬式動力ポンプ専用積載車購入事業)
指令課	指令施設維持管理事業	18,834	<ul style="list-style-type: none"> ・消防緊急通信指令施設の保守点検 (消防本部・消防署及び各分署)
指令課	指令システム改修事業	1,941	<ul style="list-style-type: none"> ・消防緊急通信指令施設ソフトウェア改修 町名変更及び区画整理事業への対応 ・西消防署開設に伴う、各署の名称変更への対応 ・無線局許認可業務 ・西消防署開設に伴う名称変更により、無線局の呼び出し名称等の変更申請手続き
管理課	自動体外式除細動器 (AED) 整備事業	2,224	<ul style="list-style-type: none"> ・自動体外式除細動器 (AED) 3 セット (大谷分署、上平分署、平方分署) <p>《歳入》 県補助金 (1/2) 450</p>
管理課	NBC 災害対策事業	4,969	<ul style="list-style-type: none"> ・陽圧式化学防護服 5 セット ・ディスポタイプ化学防護服 2 着 ・化学防護服用体温調整ベスト 2 着 ・無線相互通話システム 1 セット

(目) 4 消防庁舎建設費

(単位:千円)

所属名	事業名	決算額	実施内容等
総務課	(仮) 西消防署複合施設 建設事業	1, 203, 344	・ 西消防署、大石支所、図書館大石分館の建設工 事他 (仮) 西消防署複合施設建設工事 指令装置署所端末移設工事 建設工事に係る監理業務委託 家屋事後調査 電波障害事後調査 初度備品購入 上水道分担金、下水道区域外流入分担金、建設 工事に伴う補償金等 《歳入》 市債 973, 000

9 教育費



所管課

- 教育総務費 …… 教育総務部総務課／学務課／指導課／教育センター
- 小学校費 …… 教育総務部総務課／学務課
- 中学校費 …… 教育総務部総務課／学務課
- 幼稚園費 …… 教育総務部総務課／学校保健課
- 社会教育費 …… 生涯学習課／上尾公民館／上平公民館／平方公民館
原市公民館／大石公民館／大谷公民館／図書館
- 保健体育費 …… スポーツ振興センター／学校保健課
中学校給食共同調理場

(款) 9 教育費 (項) 1 教育総務費

(目) 2 事務局費

(単位:千円)

所属名	事業名	決算額	実施内容等
総務課	入学準備金・奨学金貸付事業	6,065	<p>【入学準備金貸付】</p> <p>[貸付内容]</p> <ul style="list-style-type: none"> ・高校(公立) 200千円×6人 ・高校(私立) 300千円×4人 ・大学(私立) 500千円×3人 <p>【奨学金貸付】</p> <p>[貸付内容]</p> <ul style="list-style-type: none"> ・平成16年度貸付決定者 大学 20千円×2人×12ヵ月 ・平成17年度貸付決定者 大学 20千円×3人×12ヵ月 ・平成18年度貸付決定者 大学 20千円×2人×12ヵ月 ・平成19年度貸付決定者 大学 20千円×2人×12ヵ月 <p>《歳入》</p> <p>諸収入 入学準備金返済金 4,272 諸収入 奨学金返済金 7,968</p>

(目) 3 教育指導費

所属名	事業名	決算額	実施内容等
学務課	30人程度学級「あげおっ子アッププラン」事業	82,871	<ul style="list-style-type: none"> ・小学校 大石小学校他7校 10人 ・中学校 上尾中学校他10校 16人
学務課	浅間台・小泉地区巡回誘導員配置委託事業	862	・巡回誘導員 2人
指導課	学校図書館支援員派遣事業	6,227	<ul style="list-style-type: none"> ・学校図書館支援員 8人 <p>市内小・中学校図書館を巡回訪問し、図書環境整備を実施</p>
指導課	中学校部活動支援事業	3,120	<ul style="list-style-type: none"> ・部活動指導員 45人 <p>技術の向上を目的に部活動指導を実施</p> <p>《歳入》</p> <p>県補助金(1/3) 924</p>
指導課	小中学校AET配置事業	49,959	<ul style="list-style-type: none"> ・民間委託により英語指導助手を市内の小中学校へ配置 <p>中学校は各校1名(合計11名)、小学校は専任2名で巡回指導を実施</p>
指導課	魅力ある学校づくり事業	6,839	<ul style="list-style-type: none"> ・校内研究委嘱1年目11校、2年目11校、その他12校+1園、計34校+1園 ・市教職員で構成する市教育研究会に対する補助金
指導課	中学生社会体験チャレンジ事業	674	<ul style="list-style-type: none"> ・対象:市内中学1年生(原則) <p>社会性や道徳心、自律心等を育むため、地域の中で様々な社会体験活動を実施</p>

(目) 3 教育指導費

(単位:千円)

所属名	事業名	決算額	実施内容等
指導課	小学校英語教育推進事業	593	・文部科学省より富士見小学校が「英語活動等国際理解活動推進事業」の拠点校として委託され、小学校5・6年生が、年間35時間の英語活動の時間に学級担任とAETによるチームティーチングなどを実施 《歳入》 県委託金 592

(目) 4 教育センター運営費

所属名	事業名	決算額	実施内容等
教育センター	さわやか相談室運営事業	17,357	・さわやか相談室相談員11名 生徒・保護者の様々な相談に応じるため市内中学校のさわやか相談室に相談員を配置し、特に、不登校生徒の相談・学習支援を実施 《歳入》 県補助金(2/3) 13,936
教育センター	不登校児童生徒の学校適応指導事業	4,437	・学校適応教室指導員(非常勤特別職)3名 ・かもめ・けやき学習教室 ・不登校児童生徒の自立と学校生活への適応を図り、学校復帰を目指し、様々な指導・支援を行う。 入級状況15名 学校復帰100%
教育センター	教育相談事業	9,016	・教育相談員(非常勤特別職)3名 臨床心理士1名 ・幼児児童生徒及び保護者等の教育に関する問題、発達に関する問題等の相談及び各種知能検査・発達検査を行う。 ・相談状況 不登校2,498件、生活行動1,216件、学習発達402件、家庭生活184件、教育一般130件、就学97件、その他 計4,705件

(款) 9 教育費 (項) 2 小学校費

(目) 1 学校管理費

所属名	事業名	決算額	実施内容等
総務課	小学校管理運営事業	532,736	・小学校22校施設維持補修工事 ・大谷小学校軽量鉄骨校舎(2教室191.00㎡渡り廊下67.19㎡)(仮設教室213.03㎡渡り廊下62.82㎡)賃借 ・消防設備改修工事 ・外壁改修工事(大石北小学校) 《歳入》 市債21,600
総務課	小学校給水設備改修事業	6,615	・給水設備改修工事(平方小学校南校舎)

(目) 2 教育振興費

(単位:千円)

所属名	事業名	決算額	実施内容等
総務課	小学校図書整備事業	14,983	・学校図書館図書の整備 ・学校図書館図書標準 H19 充足率 77.2% (標準冊数 225,720 冊)
総務課	小学校教育教材整備事業	26,216	・学習教材、教具の整備
学務課	小学校就学援助費補助事業	16,974	・補助対象児童 888 人 《歳入》 国庫補助金 (1/2) 82

(目) 3 学校建設費

所属名	事業名	決算額	実施内容等
総務課	小学校校舎大規模改造(耐震補強)事業	42,144	・耐震補強設計他設計業務(大石小・原市小・平方小・今泉小学校) 《歳入》 市債 14,200
総務課	小学校校舎大規模改造(耐震補強)事業(繰越明許)	273,799	・耐震補強及びトイレ改修工事(上尾小・尾山台小学校) 《歳入》 国補助金 (1/2) 大規模改造 37,336 国補助金 (1/3) 地震補強 59,989 市債 113,600
総務課	小学校校舎改築事業	12,495	・校舎改築基本設計業務(富士見小学校)

(款) 9 教育費 (項) 3 中学校費

(目) 1 学校管理費

所属名	事業名	決算額	実施内容等
総務課	中学校屋内運動場改修事業	14,917	・屋内運動場屋根改修工事(上尾中学校) 《歳入》 市債 9,500
総務課	中学校管理運営事業	265,896	・中学校 11 校施設維持補修工事 ・上尾中学校軽量鉄骨校舎(管理諸室 364.36 m ³ (4 教室 526.44 m ³ 渡り廊下 105.65 m ³) 賃借 ・消防設備改修工事
総務課	中学校屋上防水改修事業	37,905	・屋上防水改修工事(東中学校) 《歳入》 市債 22,400
総務課	中学校普通教室扇風機整備事業	13,819	・普通教室扇風機設置 173 教室 678 台

(目) 2 教育振興費

所属名	事業名	決算額	実施内容等
総務課	中学校図書整備事業	10,990	・学校図書館図書の整備 ・学校図書館図書標準 H19 充足率 70.4% (標準冊数 140,880 冊)
総務課	中学校教育教材整備事業	16,666	・学習教材、教具の整備

(目) 2 教育振興費

(単位:千円)

所属名	事業名	決算額	実施内容等
学務課	中学校就学援助費補助事業	22,022	・補助対象生徒 467 人 《歳入》 国庫補助金 (1/2) 139

(目) 3 学校建設費

所属名	事業名	決算額	実施内容等
総務課	中学校校舎大規模改造(耐震補強)事業	11,383	・耐震補強設計他設計業務(上平中学校)
総務課	中学校校舎大規模改造(耐震補強)事業(繰越明許)	458,695	・耐震補強及びトイレ改修工事(太平中・原市中学校) 《歳入》 国補助金(1/2)大規模改造 76,762 国補助金(1/3)地震補強 100,701 市債 215,700

(款) 9 教育費 (項) 4 幼稚園費

(目) 1 幼稚園費

所属名	事業名	決算額	実施内容等
総務課	幼稚園管理運営事業	4,347	・平方幼稚園施設維持補修工事 《歳入》 保育料 7,319
総務課	幼稚園就園奨励費補助事業	222,035	・対象園児 3,063 人 《歳入》 国庫補助金(1/3) 58,292
総務課	私立幼稚園児保護者負担軽減費補助事業	75,279	・補助対象園児 4,154 人
総務課	私立幼稚園委託事務補助事業	17,220	・820 千円×認可幼稚園 21 園

(款) 9 教育費 (項) 5 社会教育費

(目) 1 社会教育総務費

所属名	事業名	決算額	実施内容等
生涯学習課	成人式事業	1,944	平成 19 年成人式 開催日:平成 20 年 1 月 13 日 場 所:文化センター大ホール 出席者:1,601 人(71.50%) 記念品は対象者全員にキーホルダーを事前に発送。
生涯学習課	美術展覧会事業	1,240	第 39 回上尾市美術展覧会 開催日:平成 19 年 10 月 23 日~10 月 28 日 場 所:コミュニティセンター、市民ギャラリー、 ショーサンプラザセンターコート 入場者数:約 7,500 人 出品点数:日本画 45 点、洋画及びデザイン等 192 点、 点立体造形 23 点、工芸 41 点、書 196 点、写真 81 点

(目) 1 社会教育総務費

(単位:千円)

所属名	事業名	決算額	実施内容等
生涯学習課	市民音楽祭事業	649	<p>【合唱祭】 開催日:平成19年11月11日 場 所:文化センター大ホール 参加団体 22 団体、1,061 人</p> <p>【邦楽祭】 開催日:平成20年2月23日 場 所:コミュニティセンターホール 参加団体 20 団体、329 人</p> <p>【吹奏楽・器楽祭】 開催日:平成20年2月24日 場 所:文化センター大ホール 参加団体 11 団体、371 人</p>

(目) 2 公民館費

所属名	事業名	決算額	実施内容等
生涯学習課	公民館講座事業	3,324	<p>【上尾公民館】17 事業 3,541 人 ・自主グループ展 (第31回上尾公民館まつり) ・高齢者対象事業 (上尾ふるさと大学) ・子ども対象事業 (夏休み子どもパン教室他3事業)</p> <p>・親子対象事業 (親子ヘラ釣り教室) ・一般対象事業 (西洋文学講座他6事業) ・大会・イベント (第31回新春囲碁大会他2事業)</p> <p>【上平公民館】22 事業 3,209 人 ・自主グループ展 (第23回上平公民館まつり) ・高齢者対象事業 (いきいき教室) ・子ども対象事業 (夏休みおはなし会他5事業) ・親子対象事業 (親子で楽しむ育児教室他1事業) ・一般対象事業 (フォークダンス初心者教室他11事業)</p> <p>【平方公民館】22 事業 1,964 人 ・自主グループ展 (第22回平方公民館文化祭・文化祭コンサート) ・高齢者対象事業 (たちばな学級) ・子ども対象事業 (ハローキッズ他3事業) ・一般対象事業 (初心者パソコン教室他14事業)</p> <p>【原市公民館】37 事業 4,003 人 ・自主グループ展 (第20回原市公民館祭) ・高齢者対象事業 (原市ことぶき学級) ・子ども対象事業 (子ども土曜日教室他1事業) ・親子対象事業 (夏休み親子体験教室) ・外国籍市民対象事業 (原市日本語教室) ・一般対象事業 (中高年向きハイキング教室他18事業)</p> <p>【大石公民館】23 事業 4,255 人 ・自主グループ展 (第17回大石公民館まつり) ・高齢者対象事業 (大石若返り学級) ・子ども対象事業 (夏休み子ども工作教室他1事業)</p>

(目) 2 公民館費

(単位:千円)

所属名	事業名	決算額	実施内容等
生涯学習課	公民館講座事業 (つづき)		<ul style="list-style-type: none"> ・親子対象事業 (親子料理教室) ・一般対象事業 (春の植物観察ウォーキング他 15 事業) ・イベント (みどりのミニコンサート他 1 事業) 【大谷公民館】 31 事業 3,977 人 ・自主グループ展 (平成 19 年度大谷公民館まつり) ・高齢者対象事業 (大谷いきいき学級他 1 事業) ・子ども対象事業 (七夕かざりと小麦まんじゅう・うどんを作ろう他 9 事業) ・親子対象事業 (夏休み親子料理教室) ・外国籍市民対象事業 (日本語教室) ・男性対象事業 (男の料理入門) ・一般対象事業 (はじめようハングル他 13 事業) ・障害者対象 (知的障害青年学級)

(目) 3 図書館費

所属名	事業名	決算額	実施内容等
図書館	図書館運営事業	144,018	<ul style="list-style-type: none"> ・図書館協力員報酬 (21 人) ・図書館業務運営委託料 (本館他 5 分館) ・図書資料巡回配送委託料 (本館他 8 箇所) ・図書館システム機器借上料 ・図書及び視聴覚資料購入費等
図書館	公民館図書室運営事業	69,059	<ul style="list-style-type: none"> ・図書館協力員報酬 (20 人) ・大石分館開設に伴う図書資料等配架委託料 ・公民館図書室運営委託料 (4 公民館図書室) ・図書等搬送委託料 ・大石分館開設に伴う備品及び図書資料等購入等

◇図書館本館・公民館利用状況等

	購入冊数			蔵書状況 (平成 20 年 3 月 31 日現在)			利用状況		
	一般書	児童書	計	一般書	児童書	計	開館日	利用者数	貸出資料 点数
図書館本館	10,004	1,292	11,296	233,224	72,694	305,918	301	183,930	746,163
上尾駅前分館	1,218	315	1,533	18,292	1,666	19,958	288	49,014	138,943
平方分館	968	368	1,336	21,213	15,948	37,161	288	13,944	50,673
瓦葺分館	854	335	1,189	17,963	13,781	31,744	288	21,617	84,180
たちばな分館	1,602	457	2,059	17,939	8,030	25,969	288	11,884	51,732
大石分館 (※)	14,337	5,813	20,150	19,558	14,480	34,038	60	12,491	50,702
大石公民館図書室 (※)	—	—	—	—	—	—	196	7,988	29,024
西上尾こども図書館 (※)	0	33	33	—	—	—	135	1,931	7,955
上平公民館図書室	420	363	783	11,831	13,783	25,614	286	9,267	37,601
原市公民館図書室	486	282	768	11,223	10,137	21,360	288	8,830	34,603
大谷公民館図書室	540	281	821	16,850	10,432	27,282	286	10,710	41,801
合計	30,429	9,539	39,968	368,093	160,951	529,044	2,704	331,606	1,273,377

(注) 大石公民館図書室と西上尾こども図書館は平成 19 年 10 月 31 日で閉館した。

大石分館は平成 20 年 1 月 15 日に開館した。

(目) 4 集会所運営費

(単位:千円)

所属名	事業名	決算額	実施内容等
生涯学習課	人権教育集会所運営事業	1,910	・原市集会所 12教室 参加者239人 ・畔吉集会所 12教室 参加者180人 ・子どもわくわく体験教室 参加者22人

(目) 5 文化財保護費

所属名	事業名	決算額	実施内容等
生涯学習課	埋蔵文化財試掘・発掘・整理調査事業	4,882	・文化財調査・研究(石造物調査等) ・埋蔵文化財の試掘・発掘・遺物整理 (試掘件65、発掘2件、報告書1件) 《歳入》 国庫補助金(1/2) 500 県補助金(1/4) 250
生涯学習課	無形民俗文化財記録保存事業	4,172	・藤波のささら獅子舞映像記録製作 記録保存編(154分) 《歳入》 地域創造地域伝統芸術等保存事業助成金 2,760
生涯学習課	文化財保護の啓発事業	35	・文化財めぐり 第1回 6月1日/27人 「上尾西口周辺の文化財めぐり」 第2回 11月2日/30人 「水の恵みと暮らしの文化を巡る～入間東部地区の文化財～」 ・郷土史講座 ①「鉄道とあげお」 平成19年9月13日・20日、参加者延べ28人 ②「街道の旅～上尾宿・原市～」 平成20年1月24日・31日と2月7日、参加者延べ99人 ・市指定文化財の説明板・標柱の設置等 (標柱1件、説明板3件) ・出前講座 総合的学習など12件 ・啓発書「上尾の文化財保護(年報)」の発行 ・文化財調査報告 3件発行

(目) 6 視聴覚ライブラリー費

所属名	事業名	決算額	実施内容等
図書館	視聴覚ライブラリー運営事業	3,459	【購入】 一体型プロジェクター(1台)、液晶プロジェクター(1台)、ビデオソフト(4本)、DVDソフト(14本) 【教材・用具利用状況】 16ミリ映写機(7回)、プロジェクター(131回)、スライド映写機等(11回)、スクリーン(68回)、暗幕(84回)、16ミリフィルム(24本)、ビデオテープ/団体用(147本)・個人利用(1,458本)

(目) 7 市史編さん費

(単位:千円)

所属名	事業名	決算額	実施内容等
生涯学習課	歴史資料調査事業	4,221	・古文書等のマイクロ写真撮影・複製製作 ・「旧役場文書目録等」の発行、文書の目録化、古文書の補修・整理保存・活用

(款) 9 教育費 (項) 6 保健体育費

(目) 1 保健体育総務費

所属名	事業名	決算額	実施内容等
学校保健課	自動体外式除細動器(AED)整備事業	1,569	・小学校22校、幼稚園、向原分校に新たに設置、市立幼稚園、小・中学校すべてに設置完了。
学校保健課	学校安全パトロールカー事業	3,209	・中学校区にパトロールカー11台を配備。 1台月平均16.7回のパトロールを実施。 11台合計では1,467回、25,056kmとなる。 《歳入》 県補助金(1/2) 1,500

(目) 2 学校給食費

所属名	事業名	決算額	実施内容等
学校保健課	準要保護児童生徒給食費援助事業	56,561	・小学校認定者数 888人 ・中学校認定者数 464人

(目) 3 共同調理場運営費

所属名	事業名	決算額	実施内容等
中学校給食共同調理場	調理業務委託事業	199,763	・給食数 6,500食 ・献立(調理場稼動) 187回

(目) 4 社会体育費

所属名	事業名	決算額	実施内容等
スポーツ振興センター	スポーツ大会等開催事業	32,586	・スポーツ大会 いきいきライフ大運動会 881人参加 市民体育祭 約8,000人参加 上尾シティマラソン 6,890人参加 市民駅伝競走大会 2,742人、330チーム参加
スポーツ振興センター	学校施設開放事業	5,055	・期間:年間を通じて、土・日・祝 ・開放施設:校庭・体育館 33校 ・登録団体数:500団体 《歳入》 使用料 144

(目) 5 スポーツ施設運営費

所属名	事業名	決算額	実施内容等
スポーツ振興センター	平方スポーツ広場管理運営事業	6,538	・平方スポーツ広場整備委託料 ・平方スポーツ広場除草委託料 ・平方スポーツ広場清掃作業委託料 《歳入》 使用料 727

(目) 5 スポーツ施設運営費

(単位:千円)

所属名	事業名	決算額	実施内容等
スポーツ振興センター	市民体育館管理運営事業	42,172	<ul style="list-style-type: none"> ・市民体育館清掃・警備・受付空調衛生設備運営業務委託料 ・市民体育館放送設備等保守点検委託料 ・市民体育館樹木管理委託料 《歳入》 使用料 18,433
スポーツ振興センター	平方野球場管理運営事業	6,417	<ul style="list-style-type: none"> ・平方野球場整備工事費 ・平方野球場除草委託料 ・平方野球場清掃作業委託料 《歳入》 使用料 177
スポーツ振興センター	平塚サッカー場管理運営事業	3,093	<ul style="list-style-type: none"> ・平塚サッカー場維持管理委託料 ・平塚サッカー場整備工事 ・平塚サッカー場除草委託料 ・平塚サッカー場清掃作業委託料 《歳入》 使用料 264

10 公債費

予算現額	6,851,431千円
決算額	6,851,427千円 (執行率 99.9%)

所管課 公債費 …… 財政課／人権推進課

(款) 10 公債費 (項) 1 公債費
 (目) 1 元金 2 利子

所属名	財政課
-----	-----

市債現在高及び償還額等の状況

目的別

(単位：円)

区分	平成18年度 末現在高 A	平成19年度 発行額 B	平成19年度償還額		平成19年度 末現在高 A+B-C
			元金 C	利子	
1 総務債	4,222,487,392	48,100,000	213,187,942	108,945,364	4,057,399,450
2 民生債	1,253,985,494		145,028,929	32,681,474	1,108,956,565
3 衛生債	10,205,783,441		1,577,772,122	197,400,679	8,628,011,319
4 農林水産業債	28,100,000		1,650,000	203,400	26,450,000
5 商工債	0	77,200,000	0	0	77,200,000
6 土木債	18,452,009,689	892,500,000	1,552,368,545	393,207,764	17,792,141,144
7 消防債	1,105,906,789	1,120,300,000	108,152,047	22,282,782	2,118,054,742
8 教育債	7,135,095,102	397,000,000	920,438,012	182,956,948	6,611,657,090
9 その他	20,979,732,550	1,662,000,000	1,103,955,773	290,589,351	21,537,776,777
減税補てん債	7,995,071,090		723,373,771	107,858,313	7,271,697,319
臨時税収補てん債	645,083,095		55,251,539	13,889,607	589,831,556
臨時財政対策債	12,339,578,365	1,662,000,000	325,330,463	168,841,431	13,676,247,902
合計	63,383,100,457	4,197,100,000	5,622,553,370	1,228,267,762	61,957,647,087

借入先別

(単位：円)

区分	平成18年度 末現在高 A	平成19年度 発行額 B	平成19年度償還額		平成19年度 末現在高 A+B-C
			元金 C	利子	
1 財務省	31,789,558,013	1,884,600,000	2,849,369,364	610,266,568	30,824,788,649
2 郵貯・簡保管理機構	8,804,464,325		837,073,972	211,301,659	7,967,390,353
3 公営企業金融公庫	3,830,545,119	623,700,000	234,760,368	71,563,837	4,219,484,751
4 埼玉りそな銀行	15,175,600,000	246,000,000	1,232,200,000	295,894,200	14,189,400,000
5 大光銀行	153,700,000		19,400,000	1,365,666	134,300,000
6 青木信用金庫	322,500,000	294,400,000	17,400,000	4,486,724	599,500,000
7 川口信用金庫	124,000,000			1,695,910	124,000,000
8 市町村職員共済組合	370,000,000		140,000,000	7,068,750	230,000,000
9 市有物件災害共済会	345,238,000		87,298,000	1,584,336	257,940,000
10 市町村振興協会	580,180,000	700,500,000	63,821,666	7,554,510	1,216,858,334
11 埼玉県	1,625,000		500,000		1,125,000
12 埼玉県振興資金	1,885,690,000	447,900,000	140,730,000	15,485,602	2,192,860,000
合計	63,383,100,457	4,197,100,000	5,622,553,370	1,228,267,762	61,957,647,087

1. 総務債

借入年度	事業名称等	借入金額 (千円)	利率 (%)	未償還元金 (円)	元金 (円)	利子 (円)	借入先名称	償還期限 (平成)
昭59	同和対策住宅新築資金貸付事業	4,600	7.10	763,650	343,676	72,626	郵貯・簡保管理機構	20年9月
昭59	同和対策住宅新築資金貸付事業	3,000	-	125,000	125,000	0	埼玉県	21年3月
昭60	同和対策住宅新築資金貸付事業	12,900	6.05	1,882,723	556,392	139,276	郵貯・簡保管理機構	23年3月
昭60	同和対策住宅新築資金貸付事業	3,000	-	250,000	125,000	0	埼玉県	22年3月
昭61	同和対策住宅新築資金貸付事業	18,600	4.60	2,446,325	545,148	131,410	郵貯・簡保管理機構	24年3月
昭61	同和対策住宅新築資金貸付事業	12,000	-	750,000	250,000	0	埼玉県	23年3月
昭63	同和対策住宅新築資金貸付事業	4,600	4.85	1,764,197	247,799	94,613	郵貯・簡保管理機構	26年3月
平元	庁舎建設事業	68,300	6.70	32,976,482	3,588,036	2,390,714	郵貯・簡保管理機構	27年3月
平2	庁舎建設事業	1,223,200	6.70	654,842,131	60,160,670	46,914,096	郵貯・簡保管理機構	28年3月
平2	同和対策住宅新築資金貸付事業	14,400	6.60	2,374,629	2,579,241	219,696	郵貯・簡保管理機構	28年3月
平3	庁舎建設事業	308,500	5.50	171,025,739	14,346,552	10,000,886	郵貯・簡保管理機構	29年3月
平5	同和対策住宅新築資金貸付事業	5,100	4.30	3,136,027	218,878	141,934	郵貯・簡保管理機構	31年3月
平7	大谷学童保育所新築事業	15,200	3.00	0	1,520,000	45,600	埼玉県振興資金	20年2月
平9	しらこぼと学童保育所新築事業	24,100	2.10	0	2,660,000	41,902	埼玉りそな銀行	20年3月
平11	児童館建設事業	883,000	2.00	669,780,000	30,460,000	13,927,151	埼玉りそな銀行	42年3月
平11	自転車駐車場整備事業	705,900	2.00	535,380,000	24,360,000	11,132,672	埼玉りそな銀行	42年3月
平11	県衛星通信ネットワーク整備事業	5,000	1.40	2,000,000	500,000	35,000	埼玉県振興資金	24年2月
平15	福祉会館改修事業	354,100	0.60	223,297,270	43,862,383	1,537,263	郵貯・簡保管理機構	25年3月
平16	(仮)西側児童館整備事業	451,900	1.50	451,900,000	0	6,778,500	財務省	37年3月
平16	(仮)西側児童館整備事業(地域再生)	113,000	1.40	87,888,888	12,555,556	1,369,380	埼玉りそな銀行	27年3月
平16	地域イントラネット整備事業	86,000	1.20	86,000,000	0	1,032,000	市町村振興協会	32年3月
平17	(仮)西側児童館整備事業	152,700	2.00	143,147,071	9,552,929	3,006,473	財務省	33年3月
平17	文化センター改修事業	8,000	2.05	7,100,000	900,000	160,222	埼玉りそな銀行	28年3月
平17	(仮)西側児童館整備事業(地域再生)	33,500	1.45	29,769,318	3,730,682	474,702	青木信用金庫	28年3月
平17	庁舎拡張用地買収事業	350,000	0.50	350,000,000	0	1,750,000	埼玉県振興資金	30年2月
平18	児童館こどもの城整備事業	300,500	1.70	300,500,000	0	4,233,756	財務省	34年3月
平18	文化センター改修事業	63,100	1.82	63,100,000	0	1,072,906	埼玉りそな銀行	29年3月
平18	児童館こどもの城整備事業	75,200	1.60	75,200,000	0	1,028,488	川口信用金庫	29年3月
平18	(仮)西側児童館整備事業(地域再生)	23,500	1.60	23,500,000	0	321,402	川口信用金庫	29年3月
平18	中央小学童保育所整備事業	18,000	1.10	18,000,000	0	181,771	埼玉県振興資金	32年2月
平18	児童館こどもの城整備事業	70,400	1.10	70,400,000	0	710,925	埼玉県振興資金	32年2月
平19	文書倉庫整備事業(ふるさと)	48,100	0.80	48,100,000	0	0	埼玉県振興資金	32年2月
	合計	5,459,400		4,057,399,450	213,187,942	108,945,364		

2. 民生債

借入年度	事業名称等	借入金額 (千円)	利率 (%)	未償還元金 (円)	元金 (円)	利子 (円)	借入先名称	償還期限 (平成)
昭62	老人福祉センター建設事業	45,200	4.80	0	3,782,915	136,723	財務省	20年3月
昭62	身体障害者福祉センター建設事業	35,000	4.80	0	2,929,248	105,870	財務省	20年3月
昭62	小規模授産施設建設事業	18,000	4.80	0	1,506,470	54,448	財務省	20年3月
昭62	老人福祉センター建設事業	185,300	4.80	0	15,508,275	560,505	財務省	20年3月
昭62	身体障害者福祉センター建設事業	142,900	4.80	0	11,959,701	432,251	財務省	20年3月
昭62	小規模授産施設建設事業	75,600	4.80	0	6,327,176	228,678	財務省	20年3月
平3	上尾保育所建設事業	10,100	5.50	3,270,849	712,677	209,427	財務省	24年3月
平3	上尾保育所建設事業	314,400	5.50	101,817,356	22,184,719	6,519,213	財務省	24年3月
平7	厚生福祉施設整備事業(恵和園)	165,700	3.40	89,792,416	9,615,372	3,298,822	財務省	28年3月
平7	西上尾第一保育所改修事業	6,900	3.00	0	690,000	20,700	埼玉県振興資金	20年2月
平8	恵和園建設事業(臨時公共)	804,700	2.70	471,320,482	45,687,303	13,652,889	財務省	29年3月
平10	かわらぶき保育所建替事業	9,300	2.00	6,370,191	512,913	135,111	財務省	31年3月
平10	かわらぶき保育所建替事業	36,800	2.00	25,206,785	2,029,592	534,630	財務省	31年3月
平11	かわらぶき保育所建替事業	158,700	2.10	117,719,267	8,542,116	2,606,878	財務省	32年3月

2. 民生債

借入年度	事業名称等	借入金額 (千円)	利率 (%)	未償還元金 (円)	元金 (円)	利子 (円)	借入先名称	償還期限 (平成)
平11	かわらぶき保育所建替事業	29,700	1.40	11,880,000	2,970,000	207,900	埼玉県振興資金	24年2月
平13	柏座保育所建替事業	97,000	1.70	81,845,887	5,137,118	1,456,972	郵貯・簡保管理機構	34年3月
平16	シルバー人材センター東整備事業(地域再生)	44,400	1.40	34,533,332	4,933,334	538,057	埼玉りそな銀行	27年3月
平16	シルバー人材センター東整備事業	165,200	1.20	165,200,000	0	1,982,400	市町村振興協会	32年3月
	合計	2,344,900		1,108,956,565	145,028,929	32,681,474		

3. 衛生債

借入年度	事業名称等	借入金額 (千円)	利率 (%)	未償還元金 (円)	元金 (円)	利子 (円)	借入先名称	償還期限 (平成)
平6	環境センター整備事業・ごみ処理	1,040,900	3.15	250,155,864	94,716,136	10,123,406	財務省	22年9月
平6	環境センター整備事業・粗大処理	331,500	3.85	66,292,133	31,297,590	3,458,836	財務省	22年3月
平7	環境センター建設事業・粗大ごみ	774,100	2.90	254,010,751	67,995,642	8,848,766	財務省	23年9月
平7	環境センター建設事業・ごみ処理	2,365,200	2.90	776,109,324	207,755,191	27,036,687	財務省	23年9月
平7	一般単独(都市生活環境整備)	68,800	3.00	0	6,880,000	154,800	市町村振興協会	20年3月
平8	ごみ処理施設整備事業	3,209,700	2.70	1,186,502,853	277,264,848	37,662,738	財務省	24年3月
平8	粗大ごみ処理施設整備事業	459,300	2.70	169,785,575	39,675,903	5,389,443	財務省	24年3月
平8	環境センター周辺整備事業	100,000	2.50	10,000,000	10,000,000	437,500	市町村振興協会	21年3月
平9	ごみ処理施設整備事業	3,050,800	2.00	1,360,190,609	256,170,752	31,052,746	財務省	25年3月
平9	粗大ごみ処理施設整備事業	648,800	2.00	289,265,657	54,478,689	6,603,849	財務省	25年3月
平9	環境センター周辺整備事業	52,300	2.10	0	5,740,000	90,226	埼玉りそな銀行	20年3月
平10	環境センター周辺整備事業	9,300	2.00	1,245,062	1,220,530	43,240	財務省	21年3月
平10	(仮)健康プラザ整備事業	60,100	2.30	6,630,352	6,683,706	268,943	埼玉りそな銀行	21年3月
平10	(仮)健康プラザ整備事業	120,100	2.30	13,249,648	13,356,294	537,439	埼玉りそな銀行	21年3月
平10	環境センター周辺整備事業	27,700	2.30	3,060,000	3,080,000	124,040	埼玉りそな銀行	21年3月
平10	環境センター管理事務所改修事業	116,200	2.30	12,840,000	12,920,000	520,418	埼玉りそな銀行	21年3月
平10	(仮)健康プラザ整備事業	300,000	2.20	60,000,000	30,000,000	1,815,000	市町村職員共済組合	22年3月
平11	(仮)健康プラザ整備事業	22,400	2.00	4,900,000	2,500,000	136,139	埼玉りそな銀行	22年3月
平12	斎場進入道路整備事業	488,300	1.40	428,944,051	29,884,993	6,319,375	公営企業金融公庫	33年3月
平12	(仮)健康プラザ整備事業	171,800	1.56	57,200,000	19,100,000	1,121,291	埼玉りそな銀行	23年3月
平12	(仮)健康プラザ整備事業	300,000	1.50	120,000,000	30,000,000	2,137,500	市町村職員共済組合	24年3月
平13	斎場進入道路整備事業(繰越分)	108,200	1.90	101,902,054	6,297,946	2,026,026	公営企業金融公庫	34年3月
平13	斎場整備事業	1,593,000	1.55	1,194,600,000	132,800,000	20,165,788	埼玉りそな銀行	29年3月
平13	斎場進入路整備事業	75,000	1.55	33,300,000	8,340,000	616,195	埼玉りそな銀行	24年3月
平13	健康プラザ整備事業	786,600	1.55	650,900,000	27,140,000	10,460,598	埼玉りそな銀行	44年3月
平14	斎場整備事業	792,900	1.20	699,900,089	62,185,199	8,959,025	郵貯・簡保管理機構	30年9月
平14	斎場整備事業(繰越分)	15,200	1.38	12,000,000	1,280,000	179,790	埼玉りそな銀行	24年3月
平15	斎場進入道路整備事業	45,100	1.40	41,623,297	3,476,703	619,273	郵貯・簡保管理機構	31年3月
平15	斎場整備事業	625,600	1.45	573,400,000	52,200,000	8,929,087	埼玉りそな銀行	31年3月
平15	斎場整備事業	500,000	0.50	250,004,000	83,332,000	1,562,515	市有物件災害共済会	23年3月
	合計	18,258,900		8,628,011,319	1,577,772,122	197,400,679		

4. 農林水産業債

借入年度	事業名称等	借入金額 (千円)	利率 (%)	未償還元金 (円)	元金 (円)	利子 (円)	借入先名称	償還期限 (平成)
平16	農村総合整備事業	16,500	0.60	14,850,000	1,650,000	99,000	埼玉県振興資金	29年2月
平17	農村総合整備事業	11,600	0.90	11,600,000	0	104,400	埼玉県振興資金	30年2月
	合計	28,100		26,450,000	1,650,000	203,400		

5. 商工債

借入年度	事業名称等	借入金額 (千円)	利率 (%)	未償還元金 (円)	元金 (円)	利子 (円)	借入先名称	償還期限 (平成)
平19	上尾駅整備事業(まち交)	72,700	1.30	72,700,000	0	0	財務省	30年3月
平19	上尾駅整備事業(ふるさと)	4,500	0.80	4,500,000	0	0	埼玉県振興資金	32年2月
	合計	77,200		77,200,000	0	0		

6. 土木債

借入年度	事業名称等	借入金額 (千円)	利率 (%)	未償還元金 (円)	元金 (円)	利子 (円)	借入先名称	償還期限 (平成)
昭62	都市計画事業	262,800	4.80	0	21,994,468	794,930	郵貯・簡保管理機構	20年3月
昭62	公園緑地事業	109,400	4.80	0	9,155,993	330,917	郵貯・簡保管理機構	20年3月
昭63	公園緑地事業	27,600	4.85	2,317,679	2,209,232	193,090	財務省	21年3月
昭63	都市計画事業	101,400	5.10	12,826,351	8,028,147	962,509	郵貯・簡保管理機構	21年9月
平元	都市計画事業	115,700	6.70	21,203,429	9,598,623	1,905,609	財務省	22年3月
平元	ならのき公園整備事業	7,700	6.20	1,370,557	625,012	114,186	郵貯・簡保管理機構	22年3月
平2	都市計画事業	77,400	6.60	20,496,200	5,991,570	1,650,936	財務省	23年3月
平3	都市計画事業	68,700	5.05	24,158,664	4,671,223	1,397,671	財務省	24年9月
平4	丸山公園拡張用地買収事業	32,600	4.40	12,193,956	2,136,225	607,285	財務省	25年3月
平4	都市計画事業	120,300	4.40	44,997,941	7,883,062	2,240,994	財務省	25年3月
平5	丸山公園拡張用地買収事業	813,600	4.30	356,032,008	50,994,515	16,959,781	財務省	26年3月
平5	都市計画事業	109,300	4.30	47,829,768	6,850,664	2,278,398	財務省	26年3月
平5	道路整備事業(臨道)	19,400	4.30	2,021,013	1,936,834	149,588	財務省	21年3月
平5	都市計画事業(第3次補正分)	65,100	4.50	30,811,701	3,998,068	1,521,962	財務省	26年9月
平6	丸山公園拡張用地買収事業	1,257,700	3.85	617,651,519	75,533,110	25,967,532	財務省	27年3月
平6	都市計画事業	180,800	3.85	88,790,169	10,858,222	3,732,950	財務省	27年3月
平6	臨時地方道整備事業	75,000	4.30	40,948,131	4,916,523	1,919,891	公営企業金融公庫	27年3月
平7	公園緑地事業	709,000	3.15	380,542,286	41,220,991	12,963,463	財務省	28年3月
平7	都市計画事業	151,700	3.40	82,205,851	8,802,969	3,020,105	財務省	28年3月
平7	臨時河川等整備事業	136,100	3.25	80,693,827	8,700,838	2,835,202	公営企業金融公庫	28年3月
平7	臨時河川等整備事業(繰越分)	80,400	3.50	48,028,430	5,119,495	1,815,769	公営企業金融公庫	28年3月
平7	(仮)上平公園建設事業(ふるさと)	1,545,400	2.08	844,120,000	77,920,000	18,872,784	埼玉りそな銀行	31年3月
平7	(仮)上平公園建設事業(ふるさと)	300,000	3.35	0	30,000,000	753,750	市町村職員共済組合	20年3月
平7	道路整備事業(歩道整備)	18,700	3.00	0	1,870,000	56,100	埼玉県振興資金	20年2月
平8	臨時河川等整備事業(一般分)	179,000	2.70	104,842,011	10,162,827	3,036,991	財務省	29年3月
平8	丸山都市下水路整備事業	51,000	2.70	29,871,189	2,895,554	865,288	財務省	29年3月
平8	上郷都市下水路整備事業	18,000	2.70	10,542,772	1,021,960	305,396	財務省	29年3月
平8	公園整備事業	388,300	2.60	226,636,574	22,081,442	6,324,066	郵貯・簡保管理機構	29年3月
平8	臨時地方道整備事業・地方特定分	185,400	2.75	120,200,429	11,621,855	3,545,759	公営企業金融公庫	29年3月
平8	(仮)上平公園建設事業(ふるさと)	1,561,200	2.28	1,022,800,000	53,840,000	24,317,361	埼玉りそな銀行	39年3月
平8	(仮)上平公園整備事業	1,253,600	2.45	821,400,000	43,220,000	21,030,912	埼玉りそな銀行	39年3月
平8	丸山公園整備事業	826,500	2.60	236,100,000	59,040,000	7,326,670	埼玉りそな銀行	24年3月
平8	臨時地方道整備事業・一般分	294,000	2.60	84,000,000	21,000,000	2,606,588	埼玉りそな銀行	24年3月
平8	(仮)上平公園建設事業(ふるさと)	500,000	2.70	50,000,000	50,000,000	2,362,500	市町村職員共済組合	21年3月
平8	芝川側道及び道路整備事業	56,300	2.40	5,630,000	5,630,000	270,240	埼玉県振興資金	21年2月
平9	都市計画事業	225,000	2.00	141,458,965	12,658,613	3,019,373	財務省	30年3月
平9	公園整備事業	339,700	2.00	213,571,601	19,111,693	4,558,583	郵貯・簡保管理機構	30年3月
平9	臨時地方道整備事業・地方特定分	429,400	2.10	300,930,625	26,778,445	6,742,039	公営企業金融公庫	30年3月
平9	上平公園整備事業(ふるさと)	3,465,000	1.56	2,389,680,000	119,480,000	52,345,221	埼玉りそな銀行	40年3月
平9	丸山公園整備事業(臨時地域分)	101,700	2.10	0	11,300,000	178,461	埼玉りそな銀行	20年3月
平9	上平公園整備事業(臨時地域分)	560,600	1.56	386,540,000	19,340,000	8,467,258	埼玉りそな銀行	40年3月
平9	上平公園整備事業(ふるさと)	100,000	1.60	20,000,000	10,000,000	440,000	市町村振興協会	22年3月
平9	道路整備事業	40,000	1.80	8,000,000	4,000,000	216,000	埼玉県振興資金	22年2月
平10	公園緑地事業(上平公園)	307,500	2.00	210,627,356	16,959,224	4,467,358	財務省	31年3月
平10	街区公園整備事業	6,000	2.00	803,266	787,439	27,897	財務省	21年3月
平10	臨時地方道整備事業	66,300	2.00	35,126,773	5,457,410	784,532	財務省	26年3月
平10	治水事業	33,000	2.00	22,603,912	1,820,014	479,424	財務省	31年3月
平10	公園緑地事業	129,800	2.00	88,908,718	7,158,723	1,885,733	財務省	31年3月
平10	都市計画事業	246,000	2.00	168,501,886	13,567,379	3,573,885	財務省	31年3月
平10	公営住宅建設事業(密集住宅)	45,600	2.00	35,071,990	1,843,110	729,132	財務省	36年3月

6. 土木債

借入年度	事業名称等	借入金額 (千円)	利率 (%)	未償還元金 (円)	元金 (円)	利子 (円)	借入先名称	償還期限 (平成)
平10	臨時地方道整備事業	596,200	2.00	454,186,713	36,570,055	9,633,195	公営企業金融公庫	31年3月
平10	神明公園整備事業	17,700	2.30	1,860,000	1,980,000	77,262	埼玉りそな銀行	21年3月
平10	河川改修事業	60,600	2.30	6,680,000	6,740,000	271,065	埼玉りそな銀行	21年3月
平10	上平公園整備事業	121,600	2.30	88,042,544	4,194,682	2,108,631	埼玉りそな銀行	41年3月
平10	排水路整備事業	29,100	2.30	3,180,000	3,240,000	129,583	埼玉りそな銀行	21年3月
平10	丸山公園整備事業	111,900	2.30	12,380,000	12,440,000	501,478	埼玉りそな銀行	21年3月
平10	上平公園整備事業	993,900	2.30	719,617,456	34,285,318	17,234,934	埼玉りそな銀行	41年3月
平10	上平公園整備事業	100,000	1.60	30,000,000	10,000,000	600,000	市町村振興協会	23年3月
平11	密集住宅市街地整備促進事業	161,500	2.10	134,215,174	6,286,860	2,917,708	財務省	37年9月
平11	上平公園整備事業	270,700	2.00	200,350,204	14,635,459	4,226,901	郵貯・簡保管理機構	32年3月
平11	街路整備事業	745,200	2.10	614,232,757	44,570,847	13,602,101	公営企業金融公庫	32年3月
平11	丸山公園整備事業(自然学習館)	194,800	2.00	43,180,000	21,660,000	1,194,121	埼玉りそな銀行	22年3月
平11	自然学習施設整備事業(緑越分)	29,500	1.90	4,900,000	3,280,000	140,478	埼玉りそな銀行	21年9月
平11	丸山公園整備事業(自然学習施設)	200,000	1.50	80,000,000	20,000,000	1,425,000	市町村振興協会	24年3月
平11	排水路整備事業	30,200	1.40	12,080,000	3,020,000	211,400	埼玉県振興資金	24年2月
平11	芝川側道整備事業	21,400	1.40	8,560,000	2,140,000	149,800	埼玉県振興資金	24年2月
平12	都市下水路整備事業	312,000	1.60	246,002,887	16,895,755	4,139,065	財務省	33年3月
平12	密集住宅市街地整備促進事業	56,800	1.70	47,981,485	2,260,921	844,553	財務省	38年3月
平12	都市下水路整備事業	77,400	1.60	61,027,639	4,191,447	1,026,807	財務省	33年3月
平12	街路整備事業	495,800	1.40	435,532,379	30,344,009	6,416,435	公営企業金融公庫	33年3月
平12	排水路整備事業	15,400	1.20	7,700,000	1,540,000	110,880	埼玉県振興資金	25年2月
平12	側道整備事業	163,900	1.20	81,950,000	16,390,000	1,180,080	埼玉県振興資金	25年2月
平13	街路整備事業	1,603,200	1.50	1,228,937,068	126,623,217	19,860,341	郵貯・簡保管理機構	29年3月
平13	都市下水路整備事業	128,700	1.70	108,593,462	6,815,950	1,933,114	郵貯・簡保管理機構	34年3月
平13	排水路整備事業	37,100	0.80	22,260,000	3,710,000	207,760	埼玉県振興資金	26年2月
平14	北上尾駅西口駅前広場整備事業	55,000	0.70	48,863,351	3,079,045	358,217	財務省	35年3月
平14	排水路整備事業(逆川)	28,100	0.50	19,670,000	2,810,000	112,400	埼玉県振興資金	27年2月
平14	北上尾駅西口駅前広場整備事業	14,700	0.50	10,290,000	1,470,000	58,800	埼玉県振興資金	27年2月
平15	街路整備事業	614,000	1.40	566,667,502	47,332,498	8,430,914	郵貯・簡保管理機構	31年3月
平15	芝川側道整備事業	49,300	1.40	45,499,525	3,800,475	676,945	郵貯・簡保管理機構	31年3月
平15	道路整備事業(道路改良)	57,000	1.40	52,605,941	4,394,059	782,675	郵貯・簡保管理機構	31年3月
平15	北上尾駅西口駅前広場整備事業	55,000	1.70	52,184,167	2,815,833	923,083	財務省	36年3月
平15	街路整備事業	387,100	1.50	357,426,513	29,673,487	5,695,641	郵貯・簡保管理機構	31年3月
平15	芝川側道整備事業	11,800	0.50	9,440,000	1,180,000	53,100	埼玉県振興資金	28年2月
平15	排水路整備事業(逆川・中堀川)	34,600	0.50	27,680,000	3,460,000	155,700	埼玉県振興資金	28年2月
平15	北上尾駅西口駅前広場整備事業	33,700	0.50	26,960,000	3,370,000	151,650	埼玉県振興資金	28年2月
平16	街路(臨時地方道)整備事業	310,400	1.50	281,719,253	14,447,523	4,388,525	公営企業金融公庫	37年3月
平16	北上尾駅西口駅前広場整備事業	66,300	0.80	51,975,608	7,190,787	458,979	財務省	27年3月
平16	原市緑の景観地保全事業	50,000	0.80	39,197,291	5,422,917	346,137	財務省	27年3月
平16	区画整理事業(地域再生)	39,000	1.40	30,333,332	4,333,334	472,617	埼玉りそな銀行	27年3月
平16	街路整備事業	15,000	0.92	11,600,000	1,700,000	118,125	大光銀行	27年3月
平16	排水路整備事業(中堀川)	21,000	0.60	18,900,000	2,100,000	126,000	埼玉県振興資金	29年2月
平16	北上尾駅西口駅前広場整備事業	33,700	0.60	30,330,000	3,370,000	202,200	埼玉県振興資金	29年2月
平16	芝川側道整備事業	19,500	0.60	17,550,000	1,950,000	117,000	埼玉県振興資金	29年2月
平17	街路(臨時地方道)整備事業	42,400	1.60	38,516,942	1,956,999	639,787	公営企業金融公庫	37年3月
平17	街路(臨時地方道)整備事業	309,800	2.00	296,249,160	13,550,840	6,128,582	公営企業金融公庫	38年3月
平17	原市緑の景観地保全事業	17,400	1.80	15,602,319	1,797,681	305,147	財務省	28年3月
平17	北上尾駅西口駅前広場整備事業	16,600	1.80	14,884,971	1,715,029	291,117	財務省	28年3月
平17	区画整理事業(地域再生)	34,500	1.45	30,657,954	3,842,046	488,872	青木信用金庫	28年3月
平17	公園整備事業(仮)西側児童館	27,500	0.90	27,500,000	0	247,500	埼玉県振興資金	30年2月

6. 土木債

借入年度	事業名称等	借入金額 (千円)	利率 (%)	未償還元金 (円)	元金 (円)	利子 (円)	借入先名称	償還期限 (平成)
平17	排水路整備事業(中堀川ほか)	22,400	0.90	22,400,000	0	201,600	埼玉県振興資金	30年2月
平17	街路整備事業(北上尾西口駅前広場)	32,400	0.90	32,400,000	0	291,600	埼玉県振興資金	30年2月
平18	街路(臨時地方道)整備事業	353,700	1.90	353,700,000	0	5,551,151	公営企業金融公庫	30年3月
平18	街路(北上尾西口駅前広場等)整備事業	17,600	1.50	17,600,000	0	218,794	財務省	29年3月
平18	街路(北上尾西口駅前広場等)整備事業	4,400	1.50	4,400,000	0	61,660	埼玉りそな銀行	24年3月
平18	区画整理事業(地域再生)	10,000	1.60	10,000,000	0	136,767	川口信用金庫	29年3月
平18	排水路整備事業(丸山都市下水路)	16,800	1.10	16,800,000	0	169,653	埼玉県振興資金	32年2月
平18	街路(北上尾西口広場用地買収)整備事業	68,700	1.10	68,700,000	0	693,757	埼玉県振興資金	32年2月
平18	街路(北上尾西口線)整備事業	13,500	1.10	13,500,000	0	136,328	埼玉県振興資金	32年2月
平18	街路(臨時地方道)整備事業ほか	29,200	1.10	29,200,000	0	294,872	埼玉県振興資金	32年2月
平18	街路(大谷地区・北上尾駅周辺地区)整備事業	62,100	1.10	62,100,000	0	627,108	埼玉県振興資金	32年2月
平19	街路(臨時地方道)整備事業	623,700	1.40	623,700,000	0	0	公営企業金融公庫	35年3月
平19	街路整備事業	48,600	1.30	48,600,000	0	0	財務省	30年3月
平19	ふるさと緑の景観地(原市)用地買収事業	21,600	1.30	21,600,000	0	0	財務省	30年3月
平19	街路整備事業(北上尾、大谷、まち交)	79,700	1.30	79,700,000	0	0	財務省	30年3月
平19	北上尾西口バリアフリー整備事業(ふるさと)	17,100	0.50	17,100,000	0	0	埼玉県振興資金	32年2月
平19	市道1058号線整備事業(ふるさと)	16,300	0.80	16,300,000	0	0	埼玉県振興資金	32年2月
平19	区画整理事業(ふるさと)	31,700	0.80	31,700,000	0	0	埼玉県振興資金	32年2月
平19	丸山都市下水路整備事業(ふるさと)	37,400	0.80	37,400,000	0	0	埼玉県振興資金	32年2月
平19	市道1058号線整備事業(地域再生)	5,500	1.30	5,500,000	0	0	青木信用金庫	30年3月
平19	区画整理事業(地域再生)	10,900	1.30	10,900,000	0	0	青木信用金庫	30年3月
合計		28,236,000		17,792,141,144	1,552,368,545	393,207,764		

7. 消防債

借入年度	事業名称等	借入金額 (千円)	利率 (%)	未償還元金 (円)	元金 (円)	利子 (円)	借入先名称	償還期限 (平成)
昭57	消防庁舎建設事業	22,500	7.30	0	1,961,924	108,058	郵貯・簡保管理機構	20年3月
昭58	消防庁舎建設事業	300,000	7.10	25,769,935	24,033,284	3,116,878	郵貯・簡保管理機構	20年9月
昭62	消防署南分署建設事業	102,800	4.80	33,506,391	5,799,376	1,817,910	財務省	25年3月
平5	北分署建設事業	220,600	4.30	135,648,526	9,467,575	6,139,299	財務省	31年3月
平14	消防車両購入事業	23,800	0.20	7,936,000	3,966,000	21,821	市有物件災害共済会	22年3月
平15	平方分署等整備事業	83,300	1.10	76,358,334	6,941,666	897,210	市町村振興協会	31年3月
平16	平方分署等整備事業	259,600	1.40	201,880,000	28,860,000	3,145,666	埼玉りそな銀行	27年3月
平16	(仮)平方分署整備事業(地域再生)	128,000	1.40	99,555,556	14,222,222	1,551,157	埼玉りそな銀行	27年3月
平16	消防車両購入事業	46,900	0.92	36,300,000	5,300,000	369,515	大光銀行	27年3月
平16	平方分署等整備事業	48,800	1.20	48,800,000	0	585,600	市町村振興協会	32年3月
平17	消防車両購入事業	67,000	1.45	59,400,000	7,600,000	948,895	青木信用金庫	28年3月
平18	消防車両購入事業	44,400	1.50	44,400,000	0	622,207	埼玉りそな銀行	24年3月
平18	(仮)西消防署複合施設整備事業	167,500	1.60	167,500,000	0	2,290,849	青木信用金庫	29年3月
平18	(仮)西消防署、消防車両事業(地域再生)	15,300	1.60	15,300,000	0	209,253	川口信用金庫	29年3月
平18	消防車両購入事業	3,600	1.10	3,600,000	0	36,354	埼玉県振興資金	32年2月
平18	(仮)西消防署複合施設整備事業	41,800	1.10	41,800,000	0	422,110	埼玉県振興資金	32年2月
平19	消防車両購入事業	132,400	1.52	132,400,000	0	0	埼玉りそな銀行	25年3月
平19	消防車両購入事業(地域再生)	3,900	1.30	3,900,000	0	0	青木信用金庫	30年3月
平19	(仮)西消防署複合施設整備事業(地域再生)	58,400	1.30	58,400,000	0	0	青木信用金庫	30年3月
平19	(仮)西消防署複合施設整備事業	700,500	1.10	700,500,000	0	0	市町村振興協会	35年3月
平19	消防車両購入事業(西消防救助工作)(ふるさと)	6,500	0.80	6,500,000	0	0	埼玉県振興資金	32年2月
平19	消防車両購入事業(消防署ポンプ)(ふるさと)	1,400	0.80	1,400,000	0	0	埼玉県振興資金	32年2月
平19	消防車両購入事業(大谷救急車)(ふるさと)	2,100	0.80	2,100,000	0	0	埼玉県振興資金	32年2月
平19	(仮)西消防署複合施設整備事業(施設外構工事)(ふるさと)	39,000	0.80	39,000,000	0	0	埼玉県振興資金	32年2月
平19	(仮)西消防署複合施設整備事業(ふるさと)	175,100	0.80	175,100,000	0	0	埼玉県振興資金	32年2月

7. 消防債

借入年度	事業名称等	借入金額 (千円)	利率 (%)	未償還元金 (円)	元金 (円)	利子 (円)	借入先名称	償還期限 (平成)
平19	消防車両購入事業(第八分団)(ふるさと)	1,000	0.80	1,000,000	0	0	埼玉県振興資金	32年2月
	合計	2,696,200		2,118,054,742	108,152,047	22,282,782		

8. 教育債

借入年度	事業名称等	借入金額 (千円)	利率 (%)	未償還元金 (円)	元金 (円)	利子 (円)	借入先名称	償還期限 (平成)
昭57	大石南中学校用地買収事業	67,800	7.30	0	5,911,931	325,611	財務省	20年3月
昭57	義務教育施設整備事業(5校)	160,700	7.30	0	14,012,497	771,767	財務省	20年3月
昭58	大石南中学校舎買収事業	6,000	7.10	515,399	480,665	62,339	郵貯・簡保管理機構	20年9月
昭59	義務教育施設整備事業(3校)	49,600	7.10	8,234,132	3,705,726	783,100	郵貯・簡保管理機構	20年9月
昭59	上平中学校拡張用地買収事業	356,700	7.10	59,216,028	26,649,850	5,631,692	郵貯・簡保管理機構	20年9月
昭60	義務教育施設整備事業	218,300	6.05	48,928,363	14,459,552	3,619,526	郵貯・簡保管理機構	23年3月
昭60	大谷中学校用地買収事業	1,817,800	6.05	407,430,047	120,405,736	30,140,062	郵貯・簡保管理機構	23年3月
昭62	上平小学校プール建設事業	33,300	4.80	0	2,786,971	100,727	財務省	20年3月
昭62	東中学校拡張用地買収事業	270,500	4.80	88,166,137	15,260,031	4,783,507	財務省	26年3月
昭62	原市公民館建設事業	50,000	4.80	0	4,184,640	151,242	財務省	20年3月
昭62	原市公民館建設事業	121,400	4.80	0	10,160,306	367,216	財務省	20年3月
昭62	学校プール建設事業	61,600	4.80	0	5,155,476	186,332	郵貯・簡保管理機構	20年3月
昭63	武道場建設事業(原市・太平中)	44,700	4.85	3,753,634	3,577,997	312,721	財務省	21年3月
昭63	原市中学校拡張用地買収事業	355,300	4.85	136,265,044	19,139,826	7,307,846	財務省	26年3月
平元	大石公民館建設事業(用地分)	40,900	6.20	7,279,969	3,319,871	606,517	財務省	22年3月
平元	大石公民館建設事業	292,200	6.20	52,009,953	23,718,003	4,333,115	財務省	22年3月
平元	義務教育施設整備事業(2校)	39,200	6.20	6,977,379	3,181,881	581,309	郵貯・簡保管理機構	22年3月
平2	大石公民館建設事業・建物	25,900	6.60	6,858,548	2,004,931	552,445	財務省	23年3月
平2	大石公民館建設事業	178,600	6.60	47,294,850	13,825,510	3,809,524	財務省	23年3月
平3	大谷公民館建設事業	16,000	5.50	5,181,545	1,128,993	331,767	財務省	24年3月
平3	大石公民館建設事業(用地分)	172,300	5.50	55,798,760	12,157,847	3,572,711	財務省	24年3月
平4	大石北小学校校舎買収事業	27,800	4.40	10,398,526	1,821,688	517,870	財務省	25年3月
平4	給食共同調理場建設事業	62,300	4.40	23,303,173	4,082,416	1,160,548	財務省	25年3月
平4	中学校給食共同調理場建設事業	411,300	4.40	153,845,827	26,951,815	7,661,853	財務省	25年3月
平4	大谷公民館建設事業	1,011,000	4.40	378,162,245	66,249,174	18,833,290	財務省	25年3月
平4	武道場建設事業	76,500	4.40	0	8,008,469	265,239	郵貯・簡保管理機構	20年3月
平5	武道場建設事業(大石中)	85,700	4.30	8,927,876	8,556,013	660,807	郵貯・簡保管理機構	21年3月
平7	中央小学校屋内運動場改修事業	12,500	3.00	0	1,250,000	37,500	埼玉県振興資金	20年2月
平8	平方スポーツ広場用地買収事業	1,775,000	2.45	1,163,000,000	61,200,000	29,777,258	埼玉りそな銀行	39年3月
平9	大谷小学校プール改築事業	42,400	2.00	26,657,156	2,385,446	568,984	財務省	30年3月
平9	大規模改造事業 上平北小屋体	27,300	2.10	0	2,980,000	46,744	埼玉りそな銀行	20年3月
平9	大規模改造事業 大石北小屋体	32,800	2.10	0	3,680,000	58,331	埼玉りそな銀行	20年3月
平10	一般公共・臨時公共(義務教育)	99,200	2.00	13,280,667	13,018,986	461,222	財務省	21年3月
平10	屋内運動場改修事業	75,400	2.30	8,360,000	8,380,000	338,284	埼玉りそな銀行	21年3月
平10	尾山台小学校校舎大規模改造事業	20,900	2.30	2,180,000	2,340,000	90,889	埼玉りそな銀行	21年3月
平10	中学校校舎耐震補強設計事業	16,000	2.30	1,760,000	1,780,000	71,490	埼玉りそな銀行	21年3月
平10	平方東小学校校舎大規模改造事業	201,100	2.30	22,220,000	22,360,000	900,626	埼玉りそな銀行	21年3月
平10	大石中学校校舎改築事業	193,300	1.60	57,990,000	19,330,000	1,237,120	埼玉県振興資金	23年2月
平11	大石小学校給食室改築改築事業	18,800	2.00	13,914,236	1,016,427	293,555	郵貯・簡保管理機構	32年3月
平11	平方東小学校校舎大規模改造事業	170,300	2.00	37,720,000	18,940,000	1,043,411	埼玉りそな銀行	22年3月
平11	屋内運動場改修事業	33,300	2.00	7,400,000	3,700,000	204,462	埼玉りそな銀行	22年3月
平11	大石中学校校舎大規模改造事業	50,400	2.00	11,200,000	5,600,000	309,456	埼玉りそな銀行	22年3月
平11	図書館平方分館改修事業	22,800	2.00	5,020,000	2,540,000	139,153	埼玉りそな銀行	22年3月
平11	大石中学校校舎大規模改造事業	98,800	1.40	39,520,000	9,880,000	691,600	埼玉県振興資金	24年2月
平12	今泉小学校用地買収事業	480,600	1.60	405,267,395	19,285,711	6,716,014	郵貯・簡保管理機構	38年3月

8. 教育債

借入年度	事業名称等	借入金額 (千円)	利率 (%)	未償還元金 (円)	元金 (円)	利子 (円)	借入先名称	償還期限 (平成)
平12	西中学校用地買収事業	431,900	1.60	364,200,973	17,331,458	6,035,469	郵貯・簡保管理機構	38年3月
平12	西小学校校舎大規模改造事業	30,200	1.56	10,040,000	3,360,000	196,901	埼玉りそな銀行	23年3月
平12	屋内運動場改修事業	35,100	1.56	11,700,000	3,900,000	229,274	埼玉りそな銀行	23年3月
平12	西中学校校舎大規模改造事業	197,800	1.56	65,920,000	21,980,000	1,291,856	埼玉りそな銀行	23年3月
平13	上平小学校大規模改造事業	207,900	1.55	92,400,000	23,100,000	1,709,320	埼玉りそな銀行	24年3月
平13	大石小学校大規模改造事業	15,300	1.55	6,800,000	1,700,000	125,793	埼玉りそな銀行	24年3月
平13	東町小学校大規模改造事業	16,100	1.55	7,100,000	1,800,000	131,635	埼玉りそな銀行	24年3月
平13	大石中学校大規模改造事業	84,800	1.55	37,700,000	9,420,000	697,358	埼玉りそな銀行	24年3月
平13	大石南中学校大規模改造事業	35,000	1.55	15,500,000	3,900,000	287,028	埼玉りそな銀行	24年3月
平13	原市中学校大規模改造事業	21,100	1.55	9,300,000	2,360,000	172,449	埼玉りそな銀行	24年3月
平14	屋内運動場改修事業	30,500	0.85	16,900,000	3,400,000	166,170	埼玉りそな銀行	25年3月
平14	芝川小学校屋上防水事業	30,700	0.85	17,020,000	3,420,000	167,324	埼玉りそな銀行	25年3月
平14	原市南小大規模改造事業(繰越)	533,100	0.85	296,140,000	59,240,000	2,909,672	埼玉りそな銀行	25年3月
平14	芝川小学校用地買収事業	338,100	0.50	236,670,000	33,810,000	1,352,400	埼玉県振興資金	27年2月
平15	尾山台小学校大規模改造事業	188,500	1.45	125,500,000	21,000,000	2,058,721	埼玉りそな銀行	26年3月
平15	学校図書館エアコン設置事業	55,300	0.50	44,240,000	5,530,000	248,850	埼玉県振興資金	28年2月
平16	義務教育施設整備事業	151,800	0.80	119,002,975	16,463,976	1,050,872	郵貯・簡保管理機構	27年3月
平16	義務教育施設整備事業(地域再生)	25,700	1.40	19,988,892	2,855,554	311,446	埼玉りそな銀行	27年3月
平16	義務教育施設整備事業	111,200	0.92	86,400,000	12,400,000	878,026	大光銀行	27年3月
平16	義務教育施設整備事業	55,900	0.50	50,310,000	5,590,000	279,500	埼玉県振興資金	29年2月
平17	上平公民館改修事業	89,100	1.80	79,894,633	9,205,367	1,562,561	財務省	28年3月
平17	義務教育施設整備事業(アスベスト)	28,300	2.05	25,100,000	3,200,000	566,703	埼玉りそな銀行	28年3月
平17	義務教育施設整備事業(補正予算)	258,500	2.20	240,020,000	18,480,000	5,615,128	埼玉りそな銀行	33年3月
平17	義務教育施設整備事業(芝川・太平)	126,500	2.05	112,300,000	14,200,000	2,533,687	埼玉りそな銀行	28年3月
平17	(仮)上尾市図書館駅前分館整備(地域再生)	20,000	1.45	17,772,728	2,227,272	283,406	青木信用金庫	28年3月
平17	上平公民館改修事業	22,300	0.90	22,300,000	0	200,700	埼玉県振興資金	30年2月
平17	瓦葺小学校プール改修事業	8,000	0.90	8,000,000	0	72,000	埼玉県振興資金	30年2月
平17	図書館整備事業	117,700	0.90	117,700,000	0	1,059,300	埼玉県振興資金	30年2月
平18	学校教育施設等整備事業(芝川小)	215,000	1.82	215,000,000	0	3,655,706	埼玉りそな銀行	29年3月
平18	学校教育施設等整備事業(鴨川小)	355,200	1.82	355,200,000	0	6,039,567	埼玉りそな銀行	29年3月
平18	図書館屋上防水事業	7,100	1.10	7,100,000	0	71,698	埼玉県振興資金	32年2月
平18	市民体育館屋上防水事業	13,500	1.10	13,500,000	0	136,328	埼玉県振興資金	32年2月
平18	平方北小学校屋上防水事業	34,600	1.10	34,600,000	0	349,403	埼玉県振興資金	32年2月
平18	大石中学校外壁改修事業	9,300	1.10	9,300,000	0	93,915	埼玉県振興資金	32年2月
平19	義務教育施設整備事業(小学校)	113,600	1.84	113,600,000	0	0	埼玉りそな銀行	30年3月
平19	学校教育施設等整備事業(中学校)	215,700	1.30	215,700,000	0	0	青木信用金庫	30年3月
平19	上尾中学校屋内運動場改修事業(ふるさと)	9,500	0.80	9,500,000	0	0	埼玉県振興資金	32年2月
平19	大石北小学校外壁改修事業(ふるさと)	21,600	0.80	21,600,000	0	0	埼玉県振興資金	32年2月
平19	小学校校舎大規模改造(耐震補強)事業(ふるさと)	14,200	0.80	14,200,000	0	0	埼玉県振興資金	32年2月
平19	東中学校屋上防水事業(ふるさと)	22,400	0.80	22,400,000	0	0	埼玉県振興資金	32年2月
	合計	13,722,400		6,611,657,090	920,438,012	182,956,948		

9. その他

借入年度	事業名称等	借入金額 (千円)	利率 (%)	未償還元金 (円)	元金 (円)	利子 (円)	借入先名称	償還期限 (平成)
平10	減税補てん債	1,242,500	2.10	853,362,034	68,290,073	18,998,045	財務省	31年3月
平10	減税補てん債	174,100	2.00	119,252,757	9,601,954	2,529,324	財務省	31年3月
平11	減税補てん債	386,100	2.10	286,398,292	20,782,048	6,342,252	財務省	32年3月
平12	減税補てん債	423,500	1.60	333,917,381	22,933,822	5,618,248	財務省	33年3月
平13	減税補てん債	439,700	1.40	357,494,007	23,898,437	5,256,141	財務省	33年9月
平14	減税補てん債	437,800	0.80	377,084,173	24,431,854	3,163,362	財務省	34年9月

9. その他

借入 年度	事業名称等	借入金額 (千円)	利率 (%)	未償還元金 (円)	元金 (円)	利子 (円)	借入先名称	償還期限 (平成)
平15	減税補てん債	411,900	1.30	390,100,441	21,799,559	5,284,081	郵貯・簡保管理機構	36年3月
平16	減税補てん債平成7・8年借換分	5,098,900	1.10	3,377,546,804	498,577,454	41,270,040	財務省	26年9月
平16	減税補てん債(恒久減税分)	402,500	1.40	402,500,000	0	5,635,000	郵貯・簡保管理機構	37年3月
平16	減税補てん債(先行減税分)	59,500	1.10	52,344,907	7,155,093	634,877	郵貯・簡保管理機構	27年3月
平17	減税補てん債	417,500	1.90	399,064,199	18,435,801	7,845,343	郵貯・簡保管理機構	38年3月
平18	減税補てん債	330,100	1.60	322,632,324	7,467,676	5,281,600	郵貯・簡保管理機構	38年9月
	小計	9,824,100		7,271,697,319	723,373,771	107,858,313		
平9	臨時税収補てん債	976,200	2.20	589,831,556	55,251,539	13,889,607	財務省	29年9月
	小計	976,200		589,831,556	55,251,539	13,889,607		
平13	臨時財政対策債	779,300	1.40	633,602,636	42,356,270	9,315,694	財務省	33年9月
平14	臨時財政対策債	1,617,300	0.80	1,438,224,047	89,895,412	12,045,524	財務省	35年3月
平15	臨時財政対策債	3,648,200	1.30	3,455,121,219	193,078,781	46,801,127	財務省	36年3月
平16	臨時財政対策債	2,635,200	1.40	2,635,200,000	0	36,892,800	財務省	37年3月
平17	臨時財政対策債	2,020,000	1.80	2,020,000,000	0	36,360,000	財務省	38年3月
平18	臨時財政対策債	1,832,100	1.60	1,832,100,000	0	27,426,286	財務省	39年3月
平19	臨時財政対策債	1,662,000	1.30	1,662,000,000	0	0	財務省	40年3月
	小計	14,194,100		13,676,247,902	325,330,463	168,841,431		
	合計	24,994,400		21,537,776,777	1,103,955,773	290,589,351		
総合計		95,817,500		61,957,647,087	5,622,553,370	1,228,267,762		

11 予備費

予 算 額 40,000千円
充 用 額 39,662千円 (充用率 99.2%)

【予備費の充用先】

(款) 1 議会費 (項) 1 議会費

(目) 1 議会費

(単位:千円)

所属名	事業名	充用額	理 由
議事調査課	会議録関係事務事業	409	本会議場及び委員会室に設置の会議システムの故障に対する機器等交換経費

(款) 2 総務費 (項) 1 総務管理費

(目) 1 一般管理費

所属名	事業名	充用額	理 由
庶務課	顧問弁護士等委託事業	1,841	平成17年8月の上尾保育所園児死亡事故に係る損害賠償請求事件に応訴するための弁護士着手金
庶務課	顧問弁護士等委託事業	105	さいたま地方裁判所平成19年(行ウ)第26号債務不存在確認等請求事件に応訴するための弁護士着手金

(目) 2 文書広報費

所属名	事業名	充用額	理 由
広報課	広報紙等制作・発行事業	1,434	平成19年10月号から『広報あげお』をA4判化したこと等に伴う経費不足に対処したもの

(目) 16 コミュニティセンター運営費

所属名	事業名	充用額	理 由
自治振興課	コミュニティセンター整備・改修事業	1,113	9月初旬に実施した防火対象物定期点検予備点検により、緊急に施設修繕が必要となったもの
自治振興課	コミュニティセンター整備・改修事業	1,103	保安管理業務点検により、緊急に施設修繕が必要となったもの

(目) 17 文化センター運営費

所属名	事業名	充用額	理 由
自治振興課	文化センター整備・改修事業	2,100	大ホール玄関前の段差が大変危険であることから、緊急にスロープを設置したもの
自治振興課	文化センター整備・改修事業	2,049	大ホール楽屋への階段が急で狭いため、緊急にエレベーターを設置したことに伴う設計経費
自治振興課	文化センター整備・改修事業	2,242	大ホールメインスピーカーの故障に対する機器等交換経費

(款) 2 総務費 (項) 1 総務管理費

(目) 19 交通対策費

(単位:千円)

所属名	事業名	充用額	理由
市民安全課	交通安全普及推進事業	1,596	平成19年7月4日にさいたま市で発生したスクールゾーン内市道での小学生死亡事故を受け、早急にスクールゾーン規制路線に対する特殊バリケードを市内小学校22校に配置したもの

(款) 2 総務費 (項) 2 徴税费

(目) 2 賦課徴収費

所属名	事業名	充用額	理由
納税課	徴収事務事業	12,000	更正処分等による市税還付金

(款) 3 民生費 (項) 1 社会福祉費

(目) 1 社会福祉総務費

所属名	事業名	充用額	理由
社会福祉課	被保護世帯等扶助事業	173	平成20年3月3日発生火災に対する災害見舞金

(款) 3 民生費 (項) 2 児童福祉費

(目) 3 保育所費

所属名	事業名	充用額	理由
子ども家庭課	市立保育所運営事業	162	平成18年8月22日に発生した上尾西保育所の疥癬事故の損害賠償金

(款) 5 農林水産業費 (項) 1 農業費

(目) 7 地籍調査費

所属名	事業名	充用額	理由
農政課	地籍調査事業	1,061	市が実施した地籍調査の一部に誤りがあることが判明し、その訂正作業に係る経費

(款) 7 土木費 (項) 2 道路橋りょう費

(目) 2 道路維持費

所属名	事業名	充用額	理由
道路整備課	生活道路修繕事業	3,677	2月3、7、10日の降雪による除雪に係る経費

(目) 4 道路新設改良費

所属名	事業名	充用額	理由
道路整備課	道路整備課一般事務費 【道路新設改良費】	79	2月3、7、10日の降雪による凍結防止剤の購入経費

(款) 7 土木費 (項) 3 河川費

(目) 1 河川総務費

(単位:千円)

所属名	事業名	充用額	理由
河川課	河川課一般事務費	1,575	芝川管理用通路のアスベストを含む不法投棄物を緊急に処分したもの
河川課	河川課一般事務費	1,486	市有水路転落事故に対する治療費及び慰謝料の支払い

(目) 2 排水路改良費

所属名	事業名	充用額	理由
河川課	普通河川整備・管理事業	946	市有水路転落事故を受け、緊急に安全柵等を増設したもの

(款) 8 消防費 (項) 1 消防費

(目) 3 消防施設費

所属名	事業名	充用額	理由
総務課	消防車両整備事業	1,763	本署配備の梯子車の緊急修繕に係る経費

(款) 9 教育費 (項) 6 保健体育費

(目) 3 共同調理場運営費

所属名	事業名	充用額	理由
中学校給食共同調理場	中学校給食共同調理場管理運営事業	1,289	燃料費の高騰による予算不足を補てんしたもの

(目) 5 スポーツ施設運営費

所属名	事業名	充用額	理由
スポーツ振興センター	平塚サッカー場管理運営事業	905	2月末の暴風で切断された平塚サッカー場の防球ネットのワイヤーを修繕したもの

(款) 10 公債費 (項) 1 公債費

(目) 2 利子

所属名	事業名	充用額	理由
財政課	公債費(利子)管理事業	554	平成18年度借り入れの公債費償還表について、金融機関から訂正の申入れがあったことなどによる不足分を補てんしたもの

指定管理者から提出された

事業報告書の概要

地方自治法第244条の2第7項及び、上尾市公の施設に係る指定管理者の指定の手続等に関する条例第5条の規定に基づき、指定管理者より市長に提出された事業報告書の概要を、同条例に関する指針第4条の規定に基づき報告する。

事業名	財団法人上尾市地域振興公社による「上尾市コミュニティーセンター」の管理運営
-----	---------------------------------------

所属名	自治振興課
-----	-------

1 指定管理業務の実施状況及び利用状況に関する事項（条例第5条第1号及び第2号に係る事項）

・業務に従事する職員の人数 公社職員（非常勤職員含む）4人

施設の利用者数 （単位：人）

室名	利用者数
ホール	38,340
集会室・和室	125,385
展示室見学者	7,158
合計	170,883

2 指定管理業務に係る経理の状況に関する事項（条例第5条第4号に係る事項）（単位：円）

科目	予算額(A)	決算額(B)	不用額(A-B)
職員等賃金	13,661,000	12,355,138	1,305,862
福利厚生費	2,547,000	2,359,792	187,208
旅費交通費	2,000	760	1,240
消耗品費	916,000	915,998	2
燃料費	256,000	244,567	11,433
印刷製本費	130,000	129,402	598
光熱水費	12,075,000	12,038,214	36,786
修繕費	2,909,000	2,908,206	794
役務費	431,000	430,286	714
委託費	47,042,000	47,041,260	740
賃借料	2,934,000	2,900,291	33,709
什器備品費	1,392,000	1,391,376	624
負担金支出	32,000	31,300	700
租税公課	117,000	115,800	1,200
合計	84,444,000	82,862,390	1,581,610

事業名	財団法人上尾市地域振興公社による「上尾市文化センター」の管理運営
-----	----------------------------------

所属名	自治振興課
-----	-------

1 指定管理業務の実施状況及び利用状況に関する事項（条例第5条第1号及び第2号に係る事項）

・業務に従事する職員の人数 公社職員（嘱託職員含む）4人

施設の利用者数 （単位：人）

室名	利用者数
大ホール	186,628
中ホール	30,639

室名	利用者数
小ホール	22,475
集会室	172,916
その他	6,749
計	419,407

2 指定管理業務に係る経理の状況に関する事項（条例第5条第4号に係る事項）（単位：円）

科目	予算額(A)	決算額(B)	不用額(A-B)
職員等賃金	14,757,000	13,692,318	1,064,682
福利厚生費	2,958,000	2,587,092	370,908
旅費交通費	3,000	2,330	670
消耗品費	1,521,000	1,521,000	0
燃料費	9,191,000	9,190,725	275
印刷製本費	30,000	29,715	285
光熱水費	22,351,000	22,350,943	57
修繕費	2,177,000	2,176,341	659
役務費	1,184,000	1,184,000	0
委託費	79,076,000	79,075,139	861
賃借料	895,000	894,829	171
什器備品費	322,000	321,573	427
負担金支出	27,000	27,000	0
租税公課	176,000	176,000	0
合計	134,668,000	133,229,005	1,438,995

事業名	財団法人上尾市地域振興公社による「イコス上尾」の管理運営
-----	------------------------------

所属名	自治振興課
-----	-------

1 指定管理業務の実施状況及び利用状況に関する事項（条例第5条第1号及び第2号に係る事項）

- ・業務に従事する職員の人数 公社職員（非常勤職員含む）4人

施設の利用者数（単位：人）

室名	利用人数
ホール	38,024
リフレッシュルーム	9,071
研修室	5,490
大会議室	5,419
中会議室	2,693
特別小会議室	1,999
和室	5,236
野外ステージ	0
計	67,932

2 指定管理業務に係る経理の状況に関する事項（条例第5条第4号に係る事項）（単位：円）

科目	予算額(A)	決算額(B)	不用額(A-B)
職員等賃金	13,978,000	13,946,969	31,031
福利厚生費	2,739,000	2,737,021	1,979
旅費交通費	3,000	2,120	880
消耗品費	895,000	894,695	305

科 目	予 算 額 (A)	決 算 額 (B)	不 用 額 (A-B)
燃 料 費	1,819,000	1,816,620	2,380
印 刷 製 本 費	50,000	49,980	20
光 熱 水 費	5,827,000	5,826,398	602
修 繕 費	3,942,000	3,941,175	825
役 務 費	756,000	754,497	1,503
委 託 費	32,767,000	32,766,090	910
賃 借 料	1,307,000	1,306,973	27
什 器 備 品 費	52,000	51,240	760
負 担 金 支 出	10,000	10,000	0
租 税 公 課	200,000	107,000	93,000
合 計	64,345,000	64,210,778	134,222

事 業 名	上尾都市開発株式会社による「上尾駅西口レンタサイクル」の管理運営
-------	----------------------------------

所 属 名	市 民 安 全 課
-------	-----------

- 1 指定管理業務の実施状況及び利用状況に関する事項（条例第5条第1号及び第2号に係る事項）
 - ・業務に従事する人数 4人
 - ・施設の利用者数 7,589人(年間)

- 2 指定管理業務に係る経理の状況に関する事項（条例第5条第4号に係る事項） (単位：円)

科 目	予 算 額 (A)	決 算 額 (B)	不 用 額 (A-B)
管 理 費	12,751,000	10,197,000	2,554,000
需 用 費	390,000	483,000	△93,000
役 務 費	651,000	688,000	△37,000
諸 経 費	0	2,424,000	△2,424,000
合 計	13,792,000	13,792,000	0

事 業 名	社会福祉法人上尾市社会福祉協議会による「福祉作業所かしの木園」の管理運営
-------	--------------------------------------

所 属 名	障 害 福 祉 課
-------	-----------

- 1 指定管理業務の実施状況及び利用状況に関する事項（条例第5条第1号及び第2号に係る事項）
 - ・業務に従事する職員の人数 常勤職11人、臨時職員3人
 - ・施設の利用者数 29人

- 2 指定管理業務に係る経理の状況に関する事項（条例第5条第4号に係る事項） (単位：円)

科 目	予 算 額 (A)	決 算 額 (B)	不 用 額 (A-B)
職 員 等 賃 金	64,260,000	61,966,263	2,293,737
福 利 厚 生 費	9,149,000	8,290,522	858,478
諸 謝 金	127,000	86,000	41,000
旅 費 交 通 費	315,000	217,890	97,110
消 耗 品 費	241,000	240,792	208

科 目	予 算 額(A)	決 算 額(B)	不 用 額(A-B)
燃 料 費	567,000	503,975	63,025
印 刷 製 本 費	92,000	91,875	125
光 熱 水 費	899,000	898,193	807
修 繕 費	366,000	365,877	123
保 健 衛 生 費	451,000	430,244	20,756
役 務 費	583,000	558,904	24,096
租 税 公 課	77,000	41,000	36,000
賃 借 料	60,000	44,250	15,750
車 輜 費	69,000	68,430	570
食 料 費	379,000	305,586	73,414
研 修 費	41,000	19,500	21,500
積 立 預 金	5,280,000	4,952,400	327,600
合 計	82,956,000	79,081,701	3,874,299

事業名	社会福祉法人上尾市社会福祉協議会による「老人福祉センターことぶき荘」の管理運営
-----	---

所属名	高齢介護課
-----	-------

1 指定管理業務の実施状況及び利用状況に関する事項（条例第5条第1号及び第2号に係る事項）

1-1 業務に従事する職員の人数

職 員 数	
常 勤	非 常 勤
2人（社協兼務）	3人

1-2 利用者数（日数）

年間開所日数	244日
利用者延人数	51,226人
1日平均利用人数	210人

2 指定管理業務に係る経理の状況に関する事項（条例第5条第4号に係る事項）

（単位：円）

科 目	予 算 額(A)	決 算 額(B)	不 用 額(A-B)
職 員 等 賃 金	16,078,000	15,463,804	614,196
福 利 厚 生 費	98,000	86,800	11,200
旅 費 交 通 費	8,000	3,360	4,640
消 耗 品 費	933,000	930,888	2,112
燃 料 費	2,418,000	1,966,928	451,072
光 熱 水 費	4,188,000	3,674,355	513,645
修 繕 費	381,000	313,320	67,680
医 薬 材 料 費	10,000	5,340	4,660
役 務 費	74,000	53,420	20,580
委 託 費	156,000	155,400	600
賃 借 料	413,000	412,644	356
そ の 他	1,613,000	1,344,140	268,860
合 計	26,370,000	24,410,399	1,959,601

事業名	社会福祉法人彩光会による「養護老人ホーム恵和園」の管理運営
-----	-------------------------------

所属名	高齢介護課
-----	-------

1 指定管理業務の実施状況及び利用状況に関する事項（条例第5条第1号及び第2号に係る事項）

1-1 業務に従事する職員の人数

(単位:人)

	職 種	常 勤	非 常 勤	備 考
養護老人ホーム	施 設 長	1		
	医 師		1	
	生 活 相 談 員	2		
	介 護 職 員 (支 援 員)	4	2	
	看 護 師 又 は 准 看 護 師	1		
	栄 養 士	1		
	調 理 員			業務委託
	事 務 員	1		
	そ の 他		5	宿直員(夜間)・警備員
	合 計	10	8	
デイサービス	管 理 者			兼務
	生 活 指 導 員	2		
	看 護 師 又 は 准 看 護 師	1	1	
	介 護 職 員 (支 援 員)	2	4	
	運 転 手		1	シルバー人材センター
	合 計	5	6	

1-2 利用入所者数（年間延べ人数） 578人

2 指定管理業務に係る経理の状況に関する事項（条例第5条第4号に係る事項）

(単位:円)

科 目	予 算 額(A)	決 算 額(B)	差 異(A-B)
職員等賃金	86,894,248	82,557,199	4,337,049
福利厚生費	1,209,347	677,638	531,709
旅費交通費	50,500	25,460	25,040
消耗品費	470,000	425,693	44,307
燃料費	3,147,568	4,225,196	△1,077,628
光熱水費	10,222,980	9,968,754	254,226
修繕費	2,470,000	2,045,827	424,173
医薬材料費	220,000	152,903	67,097
役務費	1,854,824	1,267,789	5,870,35
委託費	3,316,564	3,630,238	△313,674
賃借料	1,835,208	1,618,208	217,000
その他	37,178,631	43,812,318	△6,633,687
合 計	148,869,870	150,407,223	△1,537,353

事業名	財団法人上尾市地域振興公社による「健康プラザわくわくランド」の管理運営
-----	-------------------------------------

所属名	西貝塚環境センター
-----	-----------

- 1 指定管理業務の実施状況及び利用状況に関する事項（条例第5条第1号及び第2号に係る事項）
- ・業務に従事する職員の人数 公社職員（非常勤職員含む）5人
 - ・施設の利用者数 170,461人

- 2 指定管理業務に係る経理の状況に関する事項（条例第5条第4号に係る事項） (単位：円)

科目	予算額(A)	決算額(B)	不用額(A-B)
職員等賃金	26,103,000	25,827,996	275,004
報償費	355,000	353,000	2,000
旅費交通費	7,000	3,100	3,900
消耗品費	4,890,000	4,889,647	353
燃料費	58,000	50,267	7,733
印刷製本費	377,000	376,950	50
光熱水費	50,712,000	50,599,106	112,894
修繕費	5,135,000	5,129,380	5,620
医薬材料費	1,446,000	1,443,877	2,123
役務費	4,116,000	3,777,835	338,165
委託費	121,836,000	121,835,063	937
賃借料	4,784,000	4,763,730	20,270
什器備品費	904,000	894,550	9,450
負担金	33,000	5,000	28,000
租税公課	206,000	203,000	3,000
合計	220,962,000	220,152,501	809,499

事業名	財団法人上尾市地域振興公社による「上尾伊奈斎場つつじ苑」の管理運営
-----	-----------------------------------

所属名	環境政策課
-----	-------

- 1 指定管理業務の実施状況及び利用状況に関する事項（条例第5条第1号及び第2号に係る事項）

- 1-1 業務に従事する職員の人数 (単位：人)

	公社職員数		運営業務委託職員数	
	全職員数	勤務職員数	全職員数	勤務職員数
管理運営 包括業務	4人 3人：正規職員 1人：常勤嘱託(参与)	基本3人(最少2人) 友引日を除く	—	—
火葬業務	—	—	6人	標準4人
受付等業務	—	—	4人	2人
清掃業務	—	—	8人	4人
有人警備業務	—	—	4人	2人

- 1-2 利用件数（日数）

火葬件数	1,954件
式場利用件数	831件
霊安室利用日数	724日
小動物火葬件数	859件

2 指定管理業務に係る経理の状況に関する事項 (条例第5条第4号に係る事項)

(単位:円)

科 目	予 算 額 (A)	決 算 額 (B)	不 用 額 (A-B)
職員等賃金	16,778,000	16,777,913	87
福利厚生費	3,343,000	3,335,348	7,652
旅費交通費	2,000	0	2,000
消耗品費	1,370,000	1,369,914	86
燃料費	40,000	39,705	295
印刷製本費	153,000	152,985	15
光熱水費	23,852,000	23,851,467	533
修繕費	5,781,000	5,778,950	2,050
医薬材料費	7,000	6,994	6
役務費	740,000	738,808	1,192
委託費	88,662,000	88,585,619	76,381
賃借料	1,831,000	1,794,025	36,975
負担金	5,000	5,000	0
租税公課	160,000	160,000	0
合 計	142,724,000	142,596,728	127,272

3 使用料又は利用料金の収入の実績に関する事項 (条例第5条第3号に係る事項)

使用料 (単位:円)

火葬場利用料	17,958,000
式場利用料	75,195,000
霊安室利用料	3,176,000
小動物火葬料	5,887,500

事業名	財団法人上尾市地域振興公社による「上尾市自然学習館」の管理運営
-----	---------------------------------

所属名	みどり公園課
-----	--------

1 指定管理業務の実施状況及び利用状況に関する事項 (条例第5条第1号及び第2号に係る事項)

- ・業務に従事する職員の人数 常勤2人 非常勤3人
- ・実施事業名 自然学習教室、天文科学教室、ものづくり教室など
- ・施設の利用者数 60,872人(年間)

2 使用料又は利用料金の収入の実績に関する事項 (条例第5条第3号に係る事項)

収 入 科 目	年 間 合 計 (円)
自動販売機設置徴収金	73,758
自然学習館使用料	24,000
自然学習館売店電気等使用料	493,729
複写機使用料	10,560

3 指定管理業務に係る経理の状況に関する事項 (条例第5条第4号に係る事項)

(単位:円)

科 目	予 算 額 (A)	流 用 額 (C)	決 算 額 (B)	不 用 額 (A+C-B)
職員等賃金	18,969,000		16,891,835	2,077,165
福利厚生費	3,396,000		2,974,849	421,151
諸 謝 金	320,000	△40,000	280,000	0
旅費交通費	11,000	△10,000	0	1,000

科 目	予 算 額 (A)	流 用 額 (C)	決 算 額 (B)	不 用 額 (A+C-B)
消 耗 品 費	985,000	120,000	1,104,879	121
燃 料 費	102,000	△40,000	59,292	2,708
印 刷 製 本 費	64,000	△63,000	0	1,000
光 熱 水 費	4,344,000	△491,000	3,852,557	443
修 繕 費	1,000,000	838,000	1,837,877	123
医 薬 材 料 費	10,000		9,933	67
役 務 費	535,000	△35,000	494,668	5,332
委 託 費	12,044,000	△867,000	11,175,780	1,220
賃 借 料	1,338,000	△60,000	1,275,671	2,329
什 器 備 品 費	191,000	792,000	982,169	831
負 担 金 支 出	0	0	0	0
租 税 公 課	170,000	△144,000	25,400	600
合 計	43,479,000		40,964,910	2,514,090

事業名	財団法人上尾市地域振興公社による「上尾市パーベキュー場」の管理運営
-----	-----------------------------------

所属名	みどり公園課
-----	--------

- 1 指定管理業務の実施状況及び利用状況に関する事項（条例第5条第1号及び第2号に係る事項）
- ・業務に従事する職員の人数 常勤1人 非常勤3人
 - ・施設の利用者数 8,187人（年間）

- 2 指定管理業務に係る経理の状況に関する事項（条例第5条第4号に係る事項）（単位：円）

科 目	予 算 額 (A)	決 算 額 (B)	不 用 額 (A-B)
消 耗 品 費	124,000	123,985	15
光 熱 水 費	110,000	109,829	171
修 繕 費	79,000	78,750	250
役 務 費	40,000	39,266	734
委 託 費	1,628,000	1,627,357	643
合 計	1,981,000	1,979,187	1,813

事業名	財団法人上尾市地域振興公社による「上尾丸山公園他118公園」の管理運営
-----	-------------------------------------

所属名	みどり公園課
-----	--------

- 1 指定管理業務の実施状況及び利用状況に関する事項（条例第5条第1号及び第2号に係る事項）
- ・業務に従事する職員の人数 常勤16人 非常勤0人
 - ・施設の利用者数 293,767人（年間）

- 2 使用料又は利用料金の収入の実績に関する事項（条例第5条第3号に係る事項）

収 入 科 目	年 間 合 計 (円)
上 平 公 園 野 球 場	3,708,450
上 平 公 園 テ ニ ス コ ー ト	12,885,540

収 入 科 目	年 間 合 計 (円)
平塚公園テニスコート	1,251,200
公衆電話使用料	0
複写機使用料	1,850

3 指定管理業務に係る経理の状況に関する事項（条例第5条第4号に係る事項）

(単位：円)

科 目	予 算 額 (A)	流 用 額 (C)	決 算 額 (B)	不 用 額 (A+C-B)
職員等賃金	59,996,000		55,372,794	5,460,981
福利厚生費	11,853,000		11,024,575	4,623,206
旅 費	14,000	12,000	25,560	828,425
消耗品費	3,350,000	819,000	4,168,911	440
燃料費	1,043,000	△197,000	845,425	89
食料費	1,000	△1,000	0	575
印刷製本費	58,000	△58,000	0	0
光熱水費	28,050,000	△3,398,000	24,650,675	0
修繕費	7,411,000	3,649,000	11,059,493	1,325
医薬材料費	807,000	△175,000	631,336	507
役務費	1,391,000	△77,000	1,312,636	664
委託料	133,438,000	△5,742,000	127,695,294	1,364
賃貸料	3,724,000	△159,000	3,563,908	706
工事請負費	1,900,000	4,704,000	6,603,450	1,092
原材料費	2,776,000	643,000	3,418,362	550
負担金	102,000	49,000	150,900	638
租税公課	290,000	△69,000	219,700	100
合 計	256,204,000		250,743,019	5,460,981

基金運用狀況

財政調整基金

所属名	財政課
-----	-----

(単位：円)

① 平成 18 年度末現在高	平成 19 年度運用状況		平成 19 年度末現在高 ①+②-③
	② 積立額	③ 取崩額	
1,371,742,017	470,688,944	0	1,842,430,961

内 容	金 額
預金利子	5,431,138
一般財源	465,257,806
計	470,688,944

内 容	金 額
計	0

公共施設整備基金

所属名	財政課
-----	-----

(単位：円)

① 平成 18 年度末現在高	平成 19 年度運用状況		平成 19 年度末現在高 ①+②-③
	② 積立額	③ 取崩額	
1,210,837,547	7,715,076	300,000,000	918,552,623

内 容	金 額
土地貸付収入	3,060,000
預金利子	4,655,076
計	7,715,076

内 容	金 額
公共施設の整備費用に充当	300,000,000
計	300,000,000

市債管理基金

所属名	財政課
-----	-----

(単位：円)

① 平成 18 年度末現在高	平成 19 年度運用状況		平成 19 年度末現在高 ①+②-③
	② 積立額	③ 取崩額	
1,235,424,829	5,531,282	600,000,000	640,956,111

内 容	金 額
預金利子	5,531,282
計	5,531,282

内 容	金 額
市債償還の財源に充当	600,000,000
計	600,000,000

富永国際フレンドシップ基金

所属名 自治振興課

(単位:円)

① 平成18年度末現在高	平成19年度運用状況		平成19年度末現在高 ①+②-③
	② 積立額	③ 取崩額	
5,985,757	12,449	5,359,740	638,466

積立額の内訳(財源)	
内 容	金 額
預金利子	12,449
計	12,449

取崩額の内訳(目的等、充当先等)	
内 容	金 額
中学生中国派遣事業	5,359,740
計	5,359,740

社会福祉基金

所属名 社会福祉課

(単位:円)

① 平成18年度末現在高	平成19年度運用状況		平成19年度末現在高 ①+②-③
	② 積立額	③ 取崩額	
33,218,618	2,468,355	3,000,000	32,686,973

積立額の内訳(財源)	
内 容	金 額
寄附金	2,352,954
預金利子	115,401
計	2,468,355

取崩額の内訳(目的等、充当先等)	
内 容	金 額
社会福祉基金活用事業 助成金	3,000,000
計	3,000,000

介護保険給付費準備基金

所属名 高齢介護課

(単位:円)

① 平成18年度末現在高	平成19年度運用状況		平成19年度末現在高 ①+②-③
	② 積立額	③ 取崩額	
140,441,538	254,968,647	0	395,410,185

積立額の内訳(財源)	
内 容	金 額
介護保険料	254,466,072
預金利子	502,575
計	254,968,647

取崩額の内訳(目的等、充当先等)	
内 容	金 額
計	0

国民健康保険運営基金

所属名	保険年金課
-----	-------

(単位：円)

① 平成 18 年度末現在高	平成 19 年度運用状況		平成 19 年度末現在高 ①+②-③
	② 積立額	③ 取崩額	
957,592	1,866	0	959,458

内 容	金 額
預金利子	1,866
計	1,866

内 容	金 額
計	0

みどりの基金

所属名	みどり公園課
-----	--------

(単位：円)

① 平成 18 年度末現在高	平成 19 年度運用状況		平成 19 年度末現在高 ①+②-③
	② 積立額	③ 取崩額	
340,180,206	27,023,720	5,375,000	361,828,926

内 容	金 額
寄附金	5,545,531
預金利子	1,478,189
一般財源	20,000,000
計	27,023,720

内 容	金 額
桜オーナー制度植樹費に充当	1,500,000
原市ふるさとの緑の景観地買収に充当	3,875,000
計	5,375,000

公共下水道管理基金

所属名	下水道課
-----	------

(単位：円)

① 平成 18 年度末現在高	平成 19 年度運用状況		平成 19 年度末現在高 ①+②-③
	② 積立額	③ 取崩額	
36,001,008	92,568,101	35,000,000	93,569,109

内 容	金 額
預金利子	68,101
一般財源	92,500,000
計	92,568,101

内 容	金 額
元金償還金に充当	35,000,000
計	35,000,000

文化芸術振興基金

所属名	生涯学習課
-----	-------

(単位：円)

① 平成18年度末現在高	平成19年度運用状況		平成19年度末現在高
	② 積立額	③ 取崩額	①+②-③
35,580,715	141,134	0	35,721,849

内 容	金 額
寄附金	6,872
預金利子	134,262
計	141,134

内 容	金 額
計	0

地方自治法第241条に基づく「特定の目的のために定額の資金を運用するための基金」

国民健康保険出産費資金貸付基金

所属名	保険年金課
-----	-------

(単位：円)

平成18年度末現在高			平成19年度運用状況				平成19年度末現在高		
金額		備考	金額		備考	金額		備考	
現金	1,208,064		償還 貸付	償還金	12,461,000	件数46	現金	2,474,755	
未償還金	3,796,000	件数14		貸付金	11,200,000	件数40	未償還金	2,535,000	件数9
合計	5,004,064		積立 取崩	積立金	5,691	預金利子	合計	5,009,755	
				取崩額	0				

国民健康保険高額療養費資金貸付基金

所属名	保険年金課
-----	-------

(単位：円)

平成18年度末現在高			平成19年度運用状況				平成19年度末現在高		
金額		備考	金額		備考	金額		備考	
現金	5,149,338		償還 貸付	償還金	0		現金	5,159,381	
未償還金	0			貸付金	0		未償還金	0	
合計	5,149,338		積立 取崩	積立金	10,043	預金利子	合計	5,159,381	
				取崩額	0				

介護保険高額介護サービス費等資金貸付基金

所属名	高齢介護課
-----	-------

(単位：円)

平成18年度末現在高			平成19年度運用状況				平成19年度末現在高		
金額		備考	金額		備考	金額		備考	
現金	3,004,864		償還 貸付	償還金	0		現金	3,010,724	
未償還金	0			貸付金	0		未償還金	0	
合計	3,004,864		積立 取崩	積立金	5,860	預金利子	合計	3,010,724	
				取崩額	0				

特 別 会 計

国民健康保険特別会計

所属名	保険年金課
-----	-------

(事業概要)

平成19年度の国民健康保険特別会計の収支状況は、歳入総額20,217,202千円(前年度比7.6%増)、歳出総額19,793,511千円(前年度比9.4%増)で、収支差額は423,691千円となった。

歳入の主なものは、国民健康保険税が5,945,335千円で歳入総額の29.4%を占めており、国庫支出金4,237,935千円(21.0%)、退職者医療分の療養給付費等交付金5,217,147千円(25.8%)であった。

国民健康保険税現年分調定額は6,314,600千円(前年度比0.9%増)、同収入済額は5,646,061千円(前年度比0.8%増)で、一人当たりの現年分調定額は82,809円(前年度比0.5%増)であった。また、滞納繰越分調定額は3,231,000千円(前年度比3.4%増)、同収入済額は299,274千円(前年度比8.6%減)であった。

なお、現年分収納率は89.4%で、前年度の89.6%を0.2%、滞納繰越分の収納率は9.3%で前年度の10.5%を1.2%それぞれ下回った。

歳出の主なものは、保険給付費が13,140,218千円(前年度比9.4%増)で歳出総額の66.4%を占めており、次いで老人保健拠出金が3,590,323千円(前年度比1.0%減)で18.1%であった。

一般被保険者一人当たり(老人保健除く)の療養諸費は143,614円(前年度比7.4%増)、また、退職被保険者一人当たりの療養諸費は281,507円(前年度比8.0%増)となり、高額療養費は1,018,561千円(前年度比10.4%増)であった。

1. 保険者数等の状況

		平成19年度	平成18年度	前年度比
年間平均世帯数		40,977 世帯	40,432 世帯	101.3 %
年間平均被保険者数		76,255 人	75,926 人	100.4 %
内 訳	一般	44,153 人	44,269 人	99.7 %
	退職	19,569 人	18,859 人	103.8 %
	老人保健	12,533 人	12,798 人	97.9 %
介護保険第2号被保険者数		22,048 人	23,015 人	95.8 %

2. 年度末加入割合

	国保世帯			国保加入者			一般被保険者		
	19年度	18年度	増減率	19年度	18年度	増減率	19年度	18年度	増減率
	41,041	40,687	0.9%	75,880	76,121	△0.3%	43,491	44,355	△1.9%
加入率	46.0%	46.3%	△0.3%	33.7%	33.9%	△0.2%	57.3%	58.3%	△1.0%

	老健対象者			退職被保険者等			介護保険第2号被保険者		
	19年度	18年度	増減率	19年度	18年度	増減率	19年度	18年度	増減率
	12,767	12,612	1.2%	19,622	19,154	2.4%	21,356	22,274	△4.1%
加入率	16.8%	16.6%	0.2%	25.9%	25.2%	0.7%	28.1%	29.3%	△1.2%

(参考)

上尾市総世帯			上尾市総人口		
19年度	18年度	増減率	19年度	18年度	増減率
89,130	87,789	1.5%	225,340	224,647	0.3%

3. 平成19年度国民健康保険特別会計予算執行状況

(単位：千円)

歳入決算額	歳出決算額	差引額	今年度形式収支額	前年度形式収支額
20,217,202	19,793,511	423,691	423,691	693,715

4. 執行率

【歳入】

(単位：千円)

	予算現額	収入済額	執行率
19年度	20,163,047	20,217,202	100.3%
18年度	18,471,121	18,787,435	101.7%
前年度からの増減	1,691,926	1,429,767	△1.4%

【歳出】

(単位：千円)

	予算現額	支出済額	執行率
19年度	20,163,047	19,793,511	98.2%
18年度	18,471,121	18,093,720	98.0%
前年度からの増減	1,691,926	1,699,791	0.2%

5. 歳入決算額に対する款別構成比一覧表及び予算に対する款別執行率

(単位：千円)

款	予算現額	決算額	構成比		対前年度増減率		執行率
			19年度	18年度	19年度	18年度	
1 国民健康保険税	6,040,566	5,945,335	29.4%	31.6%	0.3%	3.0%	98.4%
2 国庫支出金	4,191,889	4,237,935	21.0%	22.3%	1.1%	△8.8%	101.1%
3 療養給付費等交付金	5,161,246	5,217,147	25.8%	23.8%	16.6%	9.2%	101.1%
4 県支出金	696,820	771,706	3.8%	4.1%	1.3%	32.6%	110.7%
5 共同事業交付金	1,622,283	1,602,276	7.9%	4.4%	92.9%	141.5%	98.8%
6 財産収入	19	18	0.0%	0.0%	200.0%	0.0%	94.7%
7 繰入金	1,723,996	1,723,995	8.5%	7.8%	17.6%	△41.4%	100.0%
8 繰越金	693,715	693,715	3.5%	5.8%	△36.5%	122.3%	100.0%
9 諸収入	32,513	25,075	0.1%	0.2%	△42.6%	△10.7%	77.1%
計	20,163,047	20,217,202	100.0%	100.0%	7.6%	2.1%	100.3%

税還付未済 現年度 10,250,700円

過年度 485,440円

6. 歳入款別実績明細書

(単位：千円)

款	決算額	説明							
1 国民健康保険税	5,945,335			執行率		前年度収入済額に対する増減率			
		区分	調定額	収入済額	19年度	18年度	19年度	18年度	
		現年度	6,314,600 (366,713)	5,646,061 (310,579)	89.4%	89.6%	0.8%	2.7%	
		一般分	4,344,019 (273,591)	3,724,248 (220,815)	85.7%	86.2%	△1.9%	0.2%	
		退職者分	1,970,581 (93,122)	1,921,813 (89,764)	97.5%	97.6%	6.4%	8.5%	
		過年度	3,231,000 (246,238)	299,274 (21,869)	9.3%	10.5%	△8.6%	7.5%	
		()内は介護納付金分							
		区分		19年度	18年度	前年度比			
		現年度分世帯当たり収納額 (40,977世帯)		137,786円	138,566円	99.4%			
		現年度分	全体分 (76,255人)	74,042円	73,789円	100.3%			
一人当たり	一般分 (56,686人)	65,700円	66,511円	98.8%					
収納額	退職分 (19,569人)	98,207円	95,811円	102.5%					
2 国庫支出金	4,237,935	国庫負担金	3,653,564	1. 療養給付費等負担金 3,582,916 1①療養給付費負担金 (2,333,146) ②老人保健医療費負担金 (868,498) ③介護納付金負担金 (381,272) 2 過年度精算金 (0)					
		国庫補助金	584,371	2. 高額医療費共同事業負担金 70,648 1. 財政調整交付金 583,490 特別調整交付金 (725) 普通調整交付金 (582,765) 2. 高齢者医療制度円滑導入事業費補助金 881					
3 療養給付費等交付金	5,217,147	療養給付費等交付金	5,217,147	1. 療養給付費等交付金 5,217,147 退職者医療交付金 (5,047,598) 過年度精算金 (169,549)					
4 県支出金	771,706	県負担金	70,648	高額医療費共同事業負担金 70,648					
		県補助金	701,058	特別助成費補助金 2,338 財政調整交付金 698,720					
5 共同事業交付金	1,602,276	共同事業交付金	1,602,276	高額医療費共同事業交付金 295,616 保険財政共同安定化事業交付金 1,306,660					
6 財産収入	18	財産運用収入	18	国民健康保険運営基金預金利子 2					
				高額療養費資金貸付基金預金利子 10 出産費資金貸付基金預金利子 6					

(単位：千円)

款	決算額	説 明	
7 繰入金	1,723,995	他会計繰入金	1,723,995
		基金繰入金	0
8 繰越金	693,715	繰越金	693,715
9 諸収入	25,075	延滞金及び過料	10,116
		市預金利子	785
		雑入	14,174
		その他一般会計繰入金	(1,155,305)
歳入計	20,217,202		

7. 歳出決算額に対する款別構成比一覧表及び予算に対する款別執行率

(単位：千円)

款	予算現額	決算額	構成比		対前年度増減率		執行率
			19年度	18年度	19年度	18年度	
1 総務費	252,516	238,221	1.2%	1.3%	0.7%	0.5%	94.3%
2 保険給付費	13,415,689	13,140,218	66.4%	66.4%	9.4%	4.2%	97.9%
3 老人保健拠出金	3,590,325	3,590,323	18.1%	20.1%	△1.0%	△9.5%	100.0%
4 介護納付金	1,123,402	1,123,401	5.7%	6.6%	△6.2%	2.3%	100.0%
5 共同事業拠出金	1,651,235	1,577,588	8.0%	4.9%	77.7%	219.5%	95.5%
6 保健事業費	64,417	61,899	0.3%	0.3%	16.0%	△0.7%	96.1%
7 基金積立金	19	18	0.0%	0.0%	200.0%	20.0%	94.7%
8 公債費	1	0	—	—	—	—	—
9 諸支出金	62,693	61,843	0.3%	0.4%	△21.8%	92.3%	98.6%
10 予備費	2,750	0	—	—	—	—	—
計	20,163,047	19,793,511	100.0%	100.0%	9.4%	4.5%	98.2%

8. 歳出款別実績明細書

(単位：千円)

款	決算額	説	明																																											
1 総務費	238,221	総務管理費	231,058																																											
		徴税费	5,977																																											
		運営協議会費	1,186																																											
2 保険給付費	13,140,218	療養諸費	11,926,717																																											
		(一般被保険者一人当たり(老健除く))	(143,614円)																																											
		(退職被保険者一人当たり)	(281,507円)																																											
		療養諸費	前年度比 109.4%																																											
		(一般被保険者一人当たり(老健除く))	前年度比 107.4%																																											
		(退職被保険者一人当たり)	前年度比 108.0%																																											
		<table border="1"> <thead> <tr> <th>療養諸費</th> <th>前年度比</th> <th>一般分</th> <th>前年度比</th> <th>退職者分</th> <th>前年度比</th> </tr> </thead> <tbody> <tr> <td>(1) 療養給付費</td> <td></td> <td></td> <td></td> <td></td> <td></td> </tr> <tr> <td>11,617,857</td> <td>109.3%</td> <td>6,207,071</td> <td>107.0%</td> <td>5,410,786</td> <td>111.9%</td> </tr> <tr> <td>(2) 療養費</td> <td></td> <td></td> <td></td> <td></td> <td></td> </tr> <tr> <td>231,970</td> <td>116.6%</td> <td>133,938</td> <td>111.6%</td> <td>98,032</td> <td>124.2%</td> </tr> <tr> <td>(3) 審査支払手数料</td> <td></td> <td colspan="2">審査支払手数料</td> <td colspan="2">35,454</td> </tr> <tr> <td>76,890</td> <td>108.2%</td> <td colspan="2">国保事務共同電算処理手数料</td> <td colspan="2">41,436</td> </tr> </tbody> </table>		療養諸費	前年度比	一般分	前年度比	退職者分	前年度比	(1) 療養給付費						11,617,857	109.3%	6,207,071	107.0%	5,410,786	111.9%	(2) 療養費						231,970	116.6%	133,938	111.6%	98,032	124.2%	(3) 審査支払手数料		審査支払手数料		35,454		76,890	108.2%	国保事務共同電算処理手数料		41,436		
		療養諸費	前年度比	一般分	前年度比	退職者分	前年度比																																							
		(1) 療養給付費																																												
		11,617,857	109.3%	6,207,071	107.0%	5,410,786	111.9%																																							
(2) 療養費																																														
231,970	116.6%	133,938	111.6%	98,032	124.2%																																									
(3) 審査支払手数料		審査支払手数料		35,454																																										
76,890	108.2%	国保事務共同電算処理手数料		41,436																																										
高額療養費	1,018,561	前年度比 110.4%	9,615件																																											
(内訳) 一般分	(642,727)	前年度比 115.5%	5,144件																																											
退職者分	(375,834)	前年度比 102.5%	4,471件																																											
出産育児一時金	139,950	前年度比 118.8%	35万×147件 50万×177件																																											
葬祭費	54,990	前年度比 83.2%	8万×3件 5万×1,095件																																											
3 老人保健 拠出金	3,590,323	老人保健医療費拠出金	3,550,602																																											
		(対象者一人当たり)	(286,470円)																																											
		老人保健事務費拠出金	39,721																																											
4 介護納付 金	1,123,401	介護納付金	1,123,401																																											
5 共同事業 拠出金	1,577,588	高額医療費共同事業拠出金	282,420																																											
		保険財政共同安定化事業拠出金	1,295,159																																											
		その他共同事業拠出金	9																																											

(単位：千円)

款	決算額	説	明																																						
6 保健事業費	61,899	訪問健康指導	815	指導員 3人																																					
		(指導員謝金)	(498)	訪問者数 (59人)																																					
		(パンフレット等)	(317)																																						
		特定健診・特定保健指導実施計画策定	6,777																																						
		(アンケート用封筒等)	(166)																																						
		(策定委託料)	(6,611)																																						
		保養施設宿泊費補助金	16,068	利用状況 (5,356泊)																																					
		人間ドック補助	28,032	受診者数 (1,399人)																																					
		(人間ドック検診料補助金)	(27,980)																																						
		(人間ドック申請書)	(52)																																						
がん検診自己負担分補助金	2,258																																								
<table border="1"> <thead> <tr> <th colspan="2"></th> <th>受診者数</th> <th>補助単価</th> <th colspan="2"></th> <th>受診者数</th> <th>補助単価</th> </tr> </thead> <tbody> <tr> <td colspan="2">胃がん</td> <td>1,234人</td> <td>500円</td> <td colspan="2">子宮がん</td> <td>655人</td> <td>1,000円</td> </tr> <tr> <td rowspan="2">乳がん</td> <td>視触診</td> <td>488人</td> <td>100円</td> <td rowspan="2">肺がん</td> <td>読影</td> <td>1,053人</td> <td>100円</td> </tr> <tr> <td>X線</td> <td>488人</td> <td>780円</td> <td>かく痰</td> <td>160人</td> <td>300円</td> </tr> <tr> <td colspan="2">前立腺がん</td> <td>806人</td> <td>500円</td> <td colspan="4"></td> </tr> </tbody> </table>						受診者数	補助単価			受診者数	補助単価	胃がん		1,234人	500円	子宮がん		655人	1,000円	乳がん	視触診	488人	100円	肺がん	読影	1,053人	100円	X線	488人	780円	かく痰	160人	300円	前立腺がん		806人	500円				
		受診者数	補助単価			受診者数	補助単価																																		
胃がん		1,234人	500円	子宮がん		655人	1,000円																																		
乳がん	視触診	488人	100円	肺がん	読影	1,053人	100円																																		
	X線	488人	780円		かく痰	160人	300円																																		
前立腺がん		806人	500円																																						
成人歯科健康診査自己負担分補助金	125	受診者数 (312人)																																							
医療費通知	7,481																																								
健康づくり啓発活動他 (あげお祭り)	343																																								
7 基金積立金	18	国民健康保険運営基金積立金	2																																						
		高額療養費資金貸付基金積立金	10																																						
		出産費資金貸付基金積立金	6																																						
8 公債費	0																																								
9 諸支出金	61,843	過年度還付金	12,402																																						
		過年度国庫支出金返還金	49,441																																						
10 予備費	0																																								
歳出計	19,793,511																																								

公共下水道事業特別会計

所属名	下水道課
-----	------

(事業概要)

本年度の事業は、公共下水道の整備促進を図るため、国庫補助事業により、幹線工事については上尾下幹線、瓦葺第二準幹線など、距離にして3,550.3mの施工をし、また、合流改善事業として雨水吐き口3箇所スクリーンの設置をした。

単独事業では、小泉、大谷北部第二の各土地地区画整理事業地内及び上、上尾下、原市の各地内の対象地域を距離にして12,635.0m施工し、合計16,185.3m、54.1haの面整備をした。

これにより、平成19年度末の公共下水道処理区域面積は1,805.1ha（合流式145.3ha、分流式1,659.8ha）となり、対行政人口普及率は71.6%となった。

(執行状況)

(単位：千円)

	予算額	決算額		予算額に対する 収入執行率	予算額に対する 支出執行率
		収入済額	支出済額		
19年度	6,511,856	6,443,768	6,261,010	99.0%	96.1%
18年度	4,994,625	5,025,884	4,853,666	100.6%	97.2%

	歳入歳出差引額	翌年度繰越額	実質収支額
19年度	182,758	71,025	111,733
18年度	172,218	0	172,218

(款) 1 総務費 (項) 1 総務管理費

(目) 1 一般管理費

(単位：千円)

事業名	決算額	実施内容等	備考
水洗便所改造資金貸付金	10,700	貸付額 400,000円 4件	貸付回収金 10,700
		350,000円 3件	
		300,000円 4件	
		250,000円 14件	
		200,000円 10件	
		150,000円 9件	
		100,000円 0件	
計	44件		

(款) 2 事業費 (項) 1 事業費

(目) 1 公共下水道事業費

(単位：千円)

事業名	決算額	実施内容等	備考
19-1 公共(補) 污水管渠築造工事	(17,150) 34,650	L= 152.6m φ= 250mm	《歳入》 国庫補助金(5/10) 215,000 市債 850,300 受益者負担金 133,919 区域外流入分担金 2,014
19-2 公共(補) 污水管渠築造工事	(29,250) 58,800	L= 182.0m φ= 600mm	
19-3 公共(補) 污水管渠築造工事	(30,800) 61,950	L= 195.2m φ= 600mm	
19-5~18・22・23 公共(補) 污水管渠築造工事	(106,600) 214,772	L= 2,808.8m φ= 200mm	
19-4 公共(補) 雨水管渠築造工事	(0) 30,300	L= 211.7m φ= 1100mm	
19-19 公共(補) スクリーン設置工事	(7,600) 15,330	一式	
19-20 公共(補) スクリーン設置工事	(11,700) 23,730	一式	
19-21 公共(補) スクリーン設置工事	(11,900) 24,045	一式	
補助事業小計	(215,000) 463,577	L= 3,550.3m	
19-1~9 公共(上尾下) 污水管渠築造工事	96,460	L= 1,698.7m φ= 200mm	
19-1~23 公共(瓦葺) 污水管渠築造工事	220,213	L= 3,097.0m φ= 200mm	
19-1~12 公共(上) 污水管渠築造工事	120,803	L= 1,944.1m φ= 200mm	
19-1~15 公共(小泉) 污水管渠築造工事	105,455	L= 2,422.4m φ= 200mm	
19-1~13 公共(今泉) 污水・雨水管渠築造工事	111,710	L= 2,224.7m φ= 200mm 900mm	
19-1~4 公共(西門前) 污水管渠築造工事	14,696	L= 301.8m φ= 200mm	
19-1~5 公共(原新町) 污水管渠築造工事	30,160	L= 703.0m φ= 200mm	
18-1・2 公共(町谷) 污水管渠築造工事	7,854	L= 168.8m φ= 200mm	
その他の単独事業	45,699	L= 74.5m φ= 200mm	
単独事業小計	753,050	L= 12,635.0m	
工事費計	(215,000) 1,216,627	L= 16,185.3m	

(款) 2 事業費 (項) 1 事業費

(目) 2 流域下水道事業費

(単位: 千円)

事業名	決算額	実施内容等	備考
荒川左岸南部流域下水道事業負担金	89,164	流域下水道事業の建設事業費で、さいたま市、川口市、上尾市、戸田市、鳩ヶ谷市及び蕨市の各市が建設負担金として支払うもの(上尾市の負担割合 12.18%)	《歳入》 市債 89,100

(目) 3 維持管理費

事業名	決算額	実施内容等	備考
荒川左岸南部流域下水道維持管理負担金	667,950	流域下水道事業の維持管理費で、排水量 1m ³ 当たり 33 円を負担金として支払うもの	《歳入》 下水道使用料 667,950

(款) 3 公債費 (項) 1 公債費

(目) 1 元金、2 利子

(市債現在高及び償還額等の状況)

・目的別

(単位: 円)

区分	平成18年度末 現在高 A	平成19年度 発行額 B	平成19年度償還額(公債費)		平成19年度末 現在高 A+B-C
			元金 C	利子	
公共下水道事業債	14,654,507,315	850,300,000	2,411,051,723	524,390,018	13,093,755,592
荒川左岸南部流域下水道事業債	4,303,901,533	89,100,000	434,084,192	155,687,973	3,958,917,341
資本費平準化債	229,000,000	177,000,000	—	3,540,589	406,000,000
公的資金保証金免除 繰上償還に係る借換債	—	1,673,000,000	—	—	1,673,000,000
計	19,187,408,848	2,789,400,000	2,845,135,915	683,618,580	19,131,672,933

・借入先別

(単位: 円)

区分	平成18年度末 現在高 A	平成19年度 発行額 B	平成19年度償還額(公債費)		平成19年度末 現在高 A+B-C
			元金 C	利子	
財務省関東財務局	8,648,156,779	939,400,000	1,793,339,131	359,913,239	7,794,217,648
郵貯・簡保管理機構	3,625,698,238	—	76,443,846	91,954,410	3,549,254,392
公営企業金融公庫	6,679,731,831	—	971,830,938	228,166,523	5,707,900,893
埼玉りそな銀行	165,122,000	88,000,000	3,522,000	2,609,584	249,600,000
武蔵野銀行	68,700,000	—	—	974,824	68,700,000
大光銀行	—	1,673,000,000	—	—	1,673,000,000
青木信用金庫	—	89,000,000	—	—	89,000,000
計	19,187,408,848	2,789,400,000	2,845,135,915	683,618,580	19,131,672,933

1. 公共下水道事業債

借入年度	事業名称等	借入金額 (千円)	利率 (%)	未償還元金 (円)	元 金 (円)	利 子 (円)	借入先名称	償還期限 (平成)
昭52	公共下水道事業	293,900	6.05	11,139,869	21,308,083	1,645,617	財務省	20年9月
昭53	公共下水道事業	353,000	6.05	26,367,084	24,841,446	2,727,988	財務省	21年3月
昭54	公共下水道事業	407,700	7.15	0	93,645,216	6,185,491	財務省	20年3月
昭54	公共下水道事業	565,900	7.25	0	48,285,252	2,641,092	公営企業金融公庫	20年3月
昭55	公共下水道事業	573,600	8.00	0	179,772,334	13,601,374	財務省	20年3月
昭55	公共下水道事業	264,000	8.00	0	82,740,404	6,260,047	財務省	20年3月
昭56	公共下水道事業	589,000	7.30	0	230,298,228	16,177,088	財務省	20年3月
昭56	公共下水道事業	708,300	7.40	0	170,855,398	11,706,943	公営企業金融公庫	20年3月
昭57	公共下水道事業	495,600	7.30	0	207,894,927	14,661,097	財務省	20年3月
昭57	公共下水道事業	10,800	7.30	0	4,530,398	319,492	財務省	20年3月
昭57	公共下水道事業	562,400	7.40	0	32,784,073	2,298,123	公営企業金融公庫	20年3月
昭58	公共下水道事業	507,800	7.10	0	237,760,528	16,405,139	財務省	20年3月
昭58	公共下水道事業	154,800	7.10	0	72,479,970	5,001,015	財務省	20年3月
昭58	公共下水道事業	548,400	7.20	0	203,327,247	14,051,669	公営企業金融公庫	20年3月
昭59	公共下水道事業	249,500	7.10	0	129,322,680	8,963,860	財務省	20年3月
昭59	公共下水道事業	414,500	7.20	0	178,417,543	12,439,008	公営企業金融公庫	20年3月
昭60	公共下水道事業	232,600	6.05	113,875,665	10,784,875	7,381,273	財務省	28年3月
昭60	公共下水道事業	153,200	6.15	62,101,882	8,328,349	4,205,349	公営企業金融公庫	26年3月
昭61	公共下水道事業	228,300	4.60	112,901,718	9,924,571	5,537,173	財務省	29年3月
昭61	公共下水道事業	135,900	5.30	59,548,616	6,863,221	3,430,079	公営企業金融公庫	27年3月
昭62	公共下水道事業	386,200	4.80	210,029,970	16,030,931	10,660,833	財務省	30年3月
昭62	公共下水道事業	141,000	4.90	67,416,407	6,735,963	3,551,949	公営企業金融公庫	28年3月
昭63	公共下水道事業	541,300	4.85	317,630,681	21,413,271	16,187,105	財務省	31年3月
昭63	公共下水道事業	35,600	4.85	20,889,807	1,408,299	1,064,587	財務省	31年3月
昭63	公共下水道事業	616,300	5.20	60,566,874	37,863,076	4,632,454	公営企業金融公庫	21年9月
昭63	公共下水道事業	218,700	4.95	115,308,749	9,953,707	6,078,821	公営企業金融公庫	29年3月
平元	公共下水道事業	341,200	6.20	226,417,467	12,409,719	14,617,871	財務省	32年3月
平元	公共下水道事業	156,600	6.30	95,253,053	6,665,717	6,317,525	公営企業金融公庫	30年3月
平2	公共下水道事業	47,100	6.60	33,447,623	1,585,896	2,286,470	財務省	33年3月
平2	公共下水道事業	419,400	6.70	298,885,789	14,063,460	20,735,918	財務省	33年3月
平2	公共下水道事業	8,200	6.80	5,438,530	323,725	386,421	公営企業金融公庫	31年3月
平2	公共下水道事業	253,800	6.70	167,704,205	10,046,988	11,743,814	公営企業金融公庫	31年3月
平3	公共下水道事業	497,900	5.50	356,880,980	16,570,279	20,315,069	財務省	34年3月
平3	公共下水道事業	80,700	5.50	57,843,533	2,685,723	3,292,681	財務省	34年3月
平3	公共下水道事業	215,600	5.60	145,254,285	8,301,808	8,484,520	公営企業金融公庫	32年3月
平4	公共下水道事業	144,000	4.40	104,109,875	4,814,325	4,740,283	財務省	35年3月
平4	公共下水道事業	393,400	4.40	284,422,396	13,152,467	12,950,191	郵貯・簡保管理機構	35年3月
平4	公共下水道事業	189,900	4.50	130,202,332	7,234,114	6,104,162	公営企業金融公庫	33年3月
平5	公共下水道事業	47,000	4.30	35,440,077	1,513,570	1,572,908	財務省	36年3月
平5	公共下水道事業	558,800	4.30	421,359,883	17,995,377	18,700,883	郵貯・簡保管理機構	36年3月
平5	公共下水道事業	16,400	4.75	12,799,556	501,827	625,927	郵貯・簡保管理機構	36年9月
平5	公共下水道事業	377,700	4.40	272,470,315	13,828,155	12,446,679	公営企業金融公庫	34年3月
平5	公共下水道事業	23,600	4.85	17,698,665	825,315	888,525	公営企業金融公庫	34年9月
平6	公共下水道事業	180,100	3.15	139,933,216	5,914,854	4,547,998	財務省	37年9月
平6	公共下水道事業	433,900	3.15	337,129,494	14,250,168	10,957,116	郵貯・簡保管理機構	37年9月
平6	公共下水道事業	309,900	3.95	231,845,107	11,143,545	9,489,085	公営企業金融公庫	35年3月
平6	公共下水道事業	17,200	3.25	12,919,380	632,282	435,332	公営企業金融公庫	35年9月
平7	公共下水道事業	66,300	3.40	52,961,045	2,103,598	1,854,468	財務省	38年3月
平7	公共下水道事業	527,100	2.80	423,097,014	17,249,013	12,209,785	郵貯・簡保管理機構	38年9月
平7	公共下水道事業	253,900	3.45	196,477,298	9,068,511	7,013,783	公営企業金融公庫	36年3月
平7	公共下水道事業	49,600	2.90	39,640,132	1,781,713	1,188,409	公営企業金融公庫	37年3月
平8	公共下水道事業	405,200	2.60	330,346,049	13,294,994	8,848,808	郵貯・簡保管理機構	39年3月
平8	公共下水道事業	116,700	2.65	92,703,437	4,267,190	2,541,638	公営企業金融公庫	37年3月
平8	公共下水道事業	84,600	2.65	67,204,032	3,093,439	1,842,523	公営企業金融公庫	37年3月
平9	公共下水道事業	96,000	2.00	0	12,852,259	193,103	財務省	20年3月
平9	公共下水道事業	259,900	2.00	217,718,884	8,775,292	4,486,226	財務省	40年3月

借入年度	事業名称等	借入金額 (千円)	利率 (%)	未償還元金 (円)	元 金 (円)	利 子 (円)	借入先名称	償還期限 (平成)
平 9	公共下水道事業	93,300	2.10	76,646,792	3,471,232	1,664,350	公営企業金融公庫	38年3月
平 9	公共下水道事業	48,600	2.05	39,882,893	1,815,253	845,557	公営企業金融公庫	38年3月
平10	公共下水道事業	360,100	2.00	325,734,017	11,684,037	6,690,231	財務省	42年3月
平10	公共下水道事業	118,000	2.00	31,283,863	15,181,152	853,772	財務省	22年3月
平10	公共下水道事業	63,600	2.00	54,521,516	2,337,814	1,125,556	公営企業金融公庫	39年3月
平10	公共下水道事業	81,000	2.00	69,437,779	2,977,405	1,433,491	公営企業金融公庫	39年3月
平10	公共下水道事業	54,900	2.00	49,081,403	1,978,256	1,011,350	公営企業金融公庫	40年3月
平11	公共下水道事業	262,700	2.00	237,629,343	8,523,734	4,880,654	財務省	42年3月
平11	公共下水道事業	46,000	2.00	12,195,403	5,918,077	332,825	財務省	22年3月
平11	公共下水道事業	43,000	2.00	38,442,630	1,549,453	792,133	公営企業金融公庫	40年3月
平11	公共下水道事業	98,900	2.00	88,418,046	3,563,744	1,821,904	公営企業金融公庫	40年3月
平12	公共下水道事業	39,300	1.40	36,360,805	1,479,849	524,607	公営企業金融公庫	41年3月
平12	公共下水道事業	132,500	1.35	122,535,736	5,015,648	1,705,072	公営企業金融公庫	41年3月
平13	公共下水道事業	360,500	2.20	349,546,692	10,953,308	7,871,086	財務省	44年3月
平13	公共下水道事業	46,000	1.10	23,504,533	5,716,742	305,756	財務省	24年3月
平13	公共下水道事業	78,900	2.00	76,167,869	2,732,131	1,564,407	公営企業金融公庫	42年3月
平13	公共下水道事業	122,400	2.00	118,161,560	4,238,440	2,426,914	公営企業金融公庫	42年3月
平13	公共下水道事業	13,600	2.20	13,140,038	459,962	296,684	公営企業金融公庫	42年3月
平14	公共下水道事業	516,200	1.20	516,200,000	0	6,194,400	郵貯・簡保管理機構	45年3月
平14	公共下水道事業	309,100	0.95	309,100,000	0	2,936,450	公営企業金融公庫	43年3月
平14	公共下水道事業	8,500	0.75	0	2,122,000	11,960	埼玉りそな銀行	20年3月
平15	公共下水道事業	470,800	2.00	470,800,000	0	9,416,000	郵貯・簡保管理機構	46年3月
平15	公共下水道事業	334,900	2.10	334,900,000	0	7,032,900	郵貯・簡保管理機構	46年3月
平15	公共下水道事業	14,400	1.90	14,400,000	0	273,600	公営企業金融公庫	44年3月
平15	公共下水道事業	234,000	2.10	234,000,000	0	4,914,000	公営企業金融公庫	44年3月
平15	公共下水道事業	5,500	1.35	1,300,000	1,400,000	31,859	埼玉りそな銀行	21年3月
平16	公共下水道事業	418,200	1.20	418,200,000	0	5,018,400	郵貯・簡保管理機構	32年3月
平16	公共下水道事業	323,300	2.00	323,300,000	0	6,466,000	公営企業金融公庫	45年3月
平17	公共下水道事業	484,600	2.00	484,600,000	0	9,692,000	財務省	33年3月
平17	公共下水道事業	112,500	2.00	112,500,000	0	2,250,000	公営企業金融公庫	33年3月
平17	公共下水道事業	292,700	2.00	292,700,000	0	5,854,000	公営企業金融公庫	33年3月
平18	公共下水道事業(借換債)	171,400	2.50	105,383,700	33,418,173	3,262,481	公営企業金融公庫	23年3月
平18	公共下水道事業	461,300	2.10	461,300,000	0	8,028,515	財務省	49年3月
平18	公共下水道事業	398,900	2.10	398,900,000	0	6,919,548	公営企業金融公庫	47年3月
平18	公共下水道事業	17,800	2.10	17,800,000	0	308,769	公営企業金融公庫	47年3月
平19	公共下水道事業	850,300	2.20	850,300,000	0	0	財務省	50年3月
	合 計	23,447,700		13,093,755,592	2,411,051,723	524,390,018		

2. 荒川左岸南部流域下水道事業債

借入年度	事業名称等	借入金額 (千円)	利率 (%)	未償還元金 (円)	元 金 (円)	利 子 (円)	借入先名称	償還期限 (平成)
昭52	流域下水道事業	93,800	6.05	0	7,006,324	319,492	財務省	20年3月
昭53	流域下水道事業	116,700	6.05	8,716,824	8,212,455	901,859	財務省	21年3月
昭54	流域下水道事業	106,300	7.15	0	24,416,205	1,612,748	財務省	20年3月
昭54	流域下水道事業	74,200	7.25	0	6,331,094	346,296	公営企業金融公庫	20年3月
昭55	流域下水道事業	66,600	8.00	0	20,873,146	1,579,239	財務省	20年3月
昭56	流域下水道事業	63,900	7.30	0	23,098,346	1,614,809	財務省	20年3月
昭56	流域下水道事業	64,000	7.40	0	15,438,014	1,057,805	公営企業金融公庫	20年3月
昭57	流域下水道事業	58,600	7.30	0	24,581,603	1,733,536	財務省	20年3月
昭57	流域下水道事業	58,600	7.40	0	18,202,755	1,275,991	公営企業金融公庫	20年3月
昭58	流域下水道事業	36,000	7.10	0	16,855,807	1,163,026	財務省	20年3月
昭58	流域下水道事業	47,300	7.20	0	17,537,160	1,211,969	公営企業金融公庫	20年3月
昭59	流域下水道事業	50,100	7.10	0	25,968,201	1,799,958	財務省	20年3月
昭59	流域下水道事業	50,300	7.20	0	21,651,152	1,509,486	公営企業金融公庫	20年3月
昭60	流域下水道事業	68,900	6.05	33,731,872	3,194,660	2,186,456	財務省	28年3月
昭60	流域下水道事業	44,600	6.15	18,079,270	2,424,571	1,224,273	公営企業金融公庫	26年3月
昭61	流域下水道事業	134,800	4.60	66,662,949	5,859,974	3,269,430	財務省	29年3月
昭61	流域下水道事業	49,100	5.30	21,514,621	2,479,648	1,239,270	公営企業金融公庫	27年3月

借入 年度	事業名称等	借入金額 (千円)	利率 (%)	未償還元金 (円)	元 金 (円)	利 子 (円)	借入先名称	償還期限 (平成)
昭62	流域下水道事業	195,700	4.80	106,428,961	8,123,390	5,402,188	財務省	30年3月
昭62	流域下水道事業	43,200	4.90	20,655,241	2,063,785	1,088,257	公営企業金融公庫	28年3月
昭63	流域下水道事業	178,400	4.85	104,683,748	7,057,321	5,334,897	財務省	31年3月
昭63	流域下水道事業	14,800	5.20	1,662,587	1,039,358	127,162	公営企業金融公庫	21年9月
昭63	流域下水道事業	46,400	4.95	24,464,225	2,111,806	1,289,700	公営企業金融公庫	29年3月
平元	流域下水道事業	225,500	6.20	149,639,915	8,201,617	9,660,991	財務省	32年3月
平元	流域下水道事業	57,400	6.30	34,913,957	2,443,245	2,315,619	公営企業金融公庫	30年3月
平2	流域下水道事業	261,100	6.60	185,417,712	8,791,455	12,675,101	財務省	33年3月
平2	流域下水道事業	79,900	6.70	52,795,769	3,162,940	3,697,128	公営企業金融公庫	31年3月
平3	流域下水道事業	260,200	5.50	186,504,179	8,659,544	10,616,550	財務省	34年3月
平3	流域下水道事業	73,900	5.60	49,787,993	2,845,564	2,908,192	公営企業金融公庫	32年3月
平4	流域下水道事業	293,000	4.40	211,834,678	9,795,813	9,645,161	財務省	35年3月
平4	流域下水道事業	79,800	4.50	54,713,776	3,039,928	2,565,098	公営企業金融公庫	33年3月
平5	流域下水道事業	212,400	4.30	160,158,984	6,840,046	7,108,210	財務省	36年3月
平5	流域下水道事業	16,400	4.30	12,366,324	528,139	548,845	財務省	36年3月
平5	流域下水道事業	98,300	4.40	70,912,979	3,598,909	3,239,365	公営企業金融公庫	34年3月
平6	流域下水道事業	130,000	4.20	101,927,041	4,040,272	4,408,646	財務省	37年3月
平6	流域下水道事業	69,000	4.30	52,152,341	2,432,522	2,321,278	公営企業金融公庫	35年3月
平7	流域下水道事業	165,600	3.40	132,282,789	5,254,235	4,631,975	財務省	38年3月
平7	流域下水道事業	108,000	3.45	83,574,431	3,857,421	2,983,413	公営企業金融公庫	36年3月
平8	流域下水道事業	160,500	2.70	131,164,140	5,222,890	3,647,432	財務省	39年3月
平8	流域下水道事業	76,800	2.75	61,156,709	2,788,424	1,739,452	公営企業金融公庫	37年3月
平9	流域下水道事業	148,800	2.00	124,650,134	5,024,100	2,568,488	財務省	40年3月
平9	流域下水道事業	119,700	2.00	0	16,025,161	240,775	財務省	20年3月
平9	流域下水道事業	79,000	2.10	64,899,212	2,939,200	1,409,256	公営企業金融公庫	38年3月
平10	流域下水道事業	139,700	2.10	18,765,633	18,377,677	684,031	財務省	21年3月
平10	流域下水道事業	187,900	2.10	164,022,663	6,157,669	3,541,629	財務省	41年3月
平10	流域下水道事業	100,700	2.00	86,325,733	3,701,539	1,782,129	公営企業金融公庫	39年3月
平11	流域下水道事業	130,400	2.10	118,102,798	4,184,991	2,546,187	財務省	42年3月
平11	流域下水道事業	99,200	2.10	26,375,207	12,780,070	755,516	財務省	22年3月
平11	流域下水道事業	67,200	2.00	60,077,783	2,421,471	1,237,939	公営企業金融公庫	40年3月
平12	流域下水道事業	81,200	1.30	75,627,579	2,804,262	1,010,530	財務省	43年3月
平12	流域下水道事業	47,700	1.30	18,469,344	5,998,612	298,652	財務省	23年3月
平12	流域下水道事業	39,400	1.40	36,453,327	1,483,614	525,942	公営企業金融公庫	41年3月
平13	流域下水道事業	129,400	2.10	125,417,040	3,982,960	2,696,598	財務省	44年3月
平13	流域下水道事業	63,500	2.10	61,326,873	2,173,127	1,322,151	公営企業金融公庫	42年3月
平14	流域下水道事業	116,000	1.10	116,000,000	0	1,276,000	財務省	45年3月
平14	流域下水道事業	127,000	1.20	127,000,000	0	1,524,000	公営企業金融公庫	43年3月
平15	流域下水道事業	44,000	2.10	44,000,000	0	924,000	財務省	46年3月
平15	流域下水道事業	63,100	2.00	63,100,000	0	1,262,000	公営企業金融公庫	44年3月
平16	流域下水道事業	64,400	2.00	64,400,000	0	1,288,000	財務省	47年3月
平16	流域下水道事業	99,700	2.00	99,700,000	0	1,994,000	公営企業金融公庫	45年3月
平17	流域下水道事業	68,400	2.20	68,400,000	0	1,504,800	財務省	48年3月
平17	流域下水道事業	78,400	2.20	78,400,000	0	1,724,800	公営企業金融公庫	46年3月
平18	流域下水道事業	36,800	2.10	36,800,000	0	640,471	財務省	49年3月
平18	流域下水道事業	53,600	2.10	53,600,000	0	929,776	公営企業金融公庫	47年3月
平19	流域下水道事業	89,100	2.20	89,100,000	0	0	財務省	50年3月
	合 計	6,304,400		3,958,917,341	434,084,192	155,687,973		

3. 資本費平準化債

借入年度	事業名称等	借入金額 (千円)	利率 (%)	未償還元金 (円)	元金 (円)	利子 (円)	借入先名称	償還期限 (平成)
平18	資本費平準化債	160,300	1.82	160,300,000	0	2,565,765	埼玉りそな銀行	29年3月
平18	資本費平準化債	68,700	1.66	68,700,000	0	974,824	武蔵野銀行	29年3月
平19	資本費平準化債	88,000	1.84	88,000,000	0	0	埼玉りそな銀行	30年3月
平19	資本費平準化債	89,000	1.30	89,000,000	0	0	青木信用金庫	30年3月
	合計	406,000		406,000,000	0	3,540,589		

4. 公的資金補償金免除繰上償還に係る借換債

借入年度	事業名称等	借入金額 (千円)	利率 (%)	未償還元金 (円)	元金 (円)	利子 (円)	借入先名称	償還期限 (平成)
平19	公的資金補償金免除繰上償還に係る借換債	210,000	0.75	210,000,000	0	0	大光銀行	22年3月
平19	公的資金補償金免除繰上償還に係る借換債	260,200	0.79	260,200,000	0	0	大光銀行	23年3月
平19	公的資金補償金免除繰上償還に係る借換債	396,600	0.92	396,600,000	0	0	大光銀行	24年3月
平19	公的資金補償金免除繰上償還に係る借換債	376,500	0.95	376,500,000	0	0	大光銀行	25年3月
平19	公的資金補償金免除繰上償還に係る借換債	289,500	0.90	289,500,000	0	0	大光銀行	26年3月
平19	公的資金補償金免除繰上償還に係る借換債	140,200	0.99	140,200,000	0	0	大光銀行	27年3月
	合計	1,673,000		1,673,000,000	0	0		

	総合計	31,831,100		19,131,672,933	2,845,135,915	683,618,580		
--	-----	------------	--	----------------	---------------	-------------	--	--

老人保健特別会計

所属名	保険年金課
-----	-------

(事業概要)

平成19年度の上尾市老人保健特別会計の収支状況は、歳入総額11,465,147千円、歳出総額11,407,606千円で、収支差引額は57,541千円となり、前年度に比べ歳入は62,024千円(0.5%)の減少、歳出は64,424千円(0.6%)の増加となった。

老人保健受給者は、年度末で14,800人(年間月平均14,560人)となり、前年度に比べ95人(0.6%)増加し、医療支給総件数は428,073件で、前年度に比べ6,190件(1.4%)減少した。

また、総支弁費用額(医療給付費と医療費支給費の合計)は11,322,427千円で、前年度に比べ60,308千円(0.5%)の増加となった。

1. 保険者別医療対象受給者数(平成20年3月末現在)

(単位:人)

		75歳以上の受給者	65歳以上75歳未満で 障害認定による受給者	計
国民健康保険	市	11,803	964	12,767
	組 合	225	29	254
健康保険	政府管掌	684	63	747
	政府日雇保険	0	0	0
	組 合	763	43	806
船 員 保 険		0	0	0
共 済 組 合		220	6	226
計		13,695	1,105	14,800

2. 平成19年度老人保健特別会計予算執行状況

(単位:千円)

会 計 名	歳入決算額	歳出決算額	差引額	実質収支額	前年度実質収支額
老人保健特別会計	11,465,147	11,407,606	57,541	57,541	183,989

3. 歳 入

(単位:千円)

年 度	予 算 現 額	収 入 済 額	執 行 率
18年度	11,632,494	11,527,171	99.1%
19年度	11,430,814	11,465,147	100.3%

・歳入款別構成比一覧表

(単位:千円)

款	予 算 現 額	決 算 額	構 成 比	
			19年度	18年度
1 支払基金交付金	6,300,190	6,124,157	53.4%	55.3%
2 国庫支出金	3,222,847	3,410,928	29.8%	28.6%
3 県支出金	839,915	842,578	7.3%	7.2%
4 繰入金	883,867	883,867	7.7%	7.0%
5 繰越金	183,989	183,989	1.6%	1.8%
6 諸収入	6	19,628	0.2%	0.1%
歳入計	11,430,814	11,465,147	100.0%	100.0%

・歳入款別実質明細書

(単位：千円)

款	決算額	説明		
1 支払基金交付金	6,124,157	1 支払基金交付金	1 医療費交付金	現年度 6,080,405 過年度 0
			2 審査支払手数料交付金	現年度 43,752 過年度 0
2 国庫支出金	3,410,928	1 国庫負担金	1 医療諸費国庫負担金	現年度 3,279,408 過年度 128,349
		2 国庫補助金	1 医療諸費国庫補助金	現年度 3,171 過年度 0
3 県支出金	842,578	1 県負担金	1 医療諸費県負担金	現年度 842,578 過年度 0
4 繰入金	883,867	1 繰入金	1 他会計繰入金 (一般会計より繰入)	883,867
5 繰越金	183,989	1 繰越金	1 繰越金	183,989
6 諸収入	19,628	1 延滞金及び加算金	2	
		2 市預金利子	1,065	
		3 雑入(第三者納付金)	18,543	
		4 雑入(返納金)	0	
		5 雑入(雑入)	18	
歳入計	11,465,147			

4. 歳出

(単位：千円)

年度	予算現額	支出済額	執行率
18年度	11,632,494	11,343,182	97.5%
19年度	11,430,814	11,407,606	99.8%

・歳出款別支出率

(単位：千円)

款	予算現額	支出済額	執行率
1 総務費	20,301	18,589	91.6%
2 医療諸費	11,359,547	11,338,055	99.8%
3 諸支出金	50,966	50,962	100.0%
歳出計	11,430,814	11,407,606	99.8%

・歳出款別実績明細書

(単位：千円)

款	決算額	説明	
1 総務費	18,589	1 一般管理費	18,589
2 医療諸費	11,338,055	1 医療給付費	11,006,504
		2 医療費支給費	287,161
		3 審査支払手数料	44,390
3 諸支出金	50,962	1 償還金	50,962
歳出計	11,407,606		

介護保険特別会計

所属名

高齢介護課

(事業概要)

平成19年度介護保険特別会計の収支状況は、歳入総額8,138,851千円、歳出総額7,716,927千円で、収支差引額は421,924千円となった。

歳入の主なものは、支払基金交付金(第2号被保険者(40歳以上65歳未満の医療保険加入者)の保険料に当たる分)が2,112,833千円、国庫支出金1,269,508千円、県支出金1,048,670千円、第1号被保険者(65歳以上の人)の保険料が1,914,360千円であった。市が徴収する第1号被保険者の保険料の調定額は2,009,691千円で、収入済額は1,914,360千円となっており、収納率は95.3%であった。

歳出の主なものは、保険給付費が6,734,058千円で、歳出総額の87.3%を占めている。介護保険給付費準備基金等への基金積立金が254,974千円、地域支援事業費が145,078千円、介護認定に係る経費が57,920千円であった。

1. 所得段階別第1号被保険者の保険料額と被保険者数(被保険者数は年度末現在)

所得段階	保険料額(円)	被保険者数(人)	備考
第1段階	22,500	513	生活保護受給者や市民税世帯非課税かつ老齢福祉年金受給者
第2段階	22,500	4,507	世帯全員が市民税非課税で合計所得金額+課税年金収入額80万円以下
第3段階	33,800	3,604	世帯全員が市民税非課税で第2段階以外
第4段階	45,000	13,809	本人が市民税非課税(世帯内に市民税課税者がいる場合)
第5段階	56,300	11,163	本人が市民税課税で合計所得金額が200万円未満
第6段階	67,500	8,137	本人が市民税課税で合計所得金額が200万円以上
計	—	41,733	

2. 要介護(要支援)認定者数(年度末現在・3月分事業状況報告より)

(単位:人)

	要支援1	要支援2	要介護1	要介護2	要介護3	要介護4	要介護5	計
第1号被保険者	262	471	1,119	942	732	619	457	4,602
65歳以上75歳未満	63	105	236	227	146	123	85	985
75歳以上	199	366	883	715	586	496	372	3,617
第2号被保険者	4	18	51	74	47	42	32	268
総数	266	489	1,170	1,016	779	661	489	4,870

3. 居宅介護(介護予防)サービス受給者数(平成20年3月利用者・5月分事業状況報告より)

(単位:人)

	要支援1	要支援2	要介護1	要介護2	要介護3	要介護4	要介護5	計
第1号被保険者	135	309	880	661	379	256	133	2,753
第2号被保険者	1	12	36	50	27	28	14	168
総数	136	321	916	711	406	284	147	2,921

4. 地域密着型(介護予防)サービス受給者数(平成20年3月利用者・5月分事業状況報告より)

(単位:人)

	要支援1	要支援2	要介護1	要介護2	要介護3	要介護4	要介護5	計
第1号被保険者	3	2	18	43	34	20	5	125
第2号被保険者	0	0	0	2	3	1	0	6
総数	3	2	18	45	37	21	5	131

5. 施設介護サービス受給者数 (平成 20 年 3 月利用者・5 月分事業状況報告より)

(単位:人)

	介護老人福祉施設	介護老人保健施設	介護療養型医療施設	計
第1号被保険者	448	549	49	1,046
第2号被保険者	11	22	3	36
総 数	459	571	52	1,082

6. 歳入予算現額に対する款別執行率一覧表

(単位:千円)

款	予算現額	決算額	比較	執行率
1 保 険 料	1,759,723	1,914,361	154,638	108.8%
2 使用料及び手数料	55	96	41	174.5%
3 国庫支出金	1,335,089	1,269,509	△ 65,580	95.1%
4 支払基金交付金	2,258,086	2,112,833	△ 145,253	93.6%
5 県 支 出 金	1,081,450	1,048,671	△ 32,779	97.0%
6 財 産 収 入	509	508	△ 1	99.8%
7 繰 入 金	1,234,975	1,234,975	0	100.0%
8 繰 越 金	548,816	548,815	△ 1	100.0%
9 諸 収 入	6	9,083	9,077	151,383.3%
歳 入 計	8,218,709	8,138,851	△ 79,858	99.0%

7. 歳出予算現額に対する款別執行率一覧表

(単位:千円)

款	予算現額	決算額	繰越事業費	不用額	執行率
1 総 務 費	291,335	271,296		20,039	93.1%
2 保 険 給 付 費	7,204,520	6,734,058		470,462	93.5%
3 基 金 積 立 金	254,975	254,975		0	100.0%
4 地域支援事業費	148,241	145,078		3,163	97.9%
5 諸 支 出 金	311,598	311,520		78	100.0%
6 予 備 費	3,000	0		3,000	0.0%
歳 出 計	8,213,669	7,716,927		496,742	94.0%

(款) 1 総務費 (項) 1 総務管理費

(目) 1 一般管理費

(単位:千円)

事業名	決算額	実施内容等	備考
介護給付費適正化事業	643	国保連から報告される給付情報に基づき、介護保険サービス利用者に給付費についてお知らせする。	

(款) 1 総務費 (項) 3 介護認定費

(目) 1 介護認定費

事業名	決算額	実施内容等	備考
介護認定事業	57,921	・認定審査会の開催 148回 ・介護認定審査会委員(10合議体)50人	

(款) 2 保険給付費 (項) 1 介護サービス等給付費

(目) 1 介護サービス等給付費、2 その他諸費

(単位：千円)

事業名	決算額	実施内容等	備考
介護保険給付事業 (審査支払手数料 含む)	2,776,281	・居宅介護サービス費	《歳入》 国庫負担金 1,216,603 支払基金交付金 2,079,175 県負担金 1,023,088
	3,140,370	・施設介護サービス費	
	92,840	・高額介護サービス費	
	167,296	・介護予防サービス費	
	220,845	・特定入所者介護サービス費	
	283,563	・地域密着型介護サービス費	
	32,927	・住宅改修費	
	10,234	・福祉用具購入費	
9,700	・審査支払手数料		

(款) 3 基金積立金 (項) 1 基金積立金

(目) 1 基金積立金

事業名	決算額	実施内容等	備考
積立金	254,969 6	・介護保険給付費準備基金積立金 ・介護保険高額介護サービス費等資金貸付 基金積立金	

(款) 4 地域支援事業費 (項) 1 地域支援事業費

(目) 1 介護予防事業費

事業名	決算額	実施内容等	備考	
介護予防事業	28,304	事業名 回数	人数	《歳入》 国庫負担金 7,469 支払基金交付金 15,729 県負担金 3,734
		特定高齢者把握	2,920人	
		通所型介護予防事業 3コース週1回	60人	
		アッピー元気体操 31会場 週1回	登録 1,270人 延べ 24,470人	
		脳健康教室 9会場 週1回	実 147人 延べ 2,599人	
		介護予防普及啓発事業 34回	2,854人	

(目) 2 包括的支援事業費

事業名	決算額	実施内容等	備考	
包括的支援事業	107,831	事業名	数	《歳入》 国庫負担金 38,883 県負担金 19,442
		地域包括支援センター 9ヶ所委託	相談総数 40,777人	
		地域包括支援センター 運営等協議会 3回開催	26人	

(款) 4 地域支援事業費 (項) 1 地域支援事業費

(目) 3 任意事業費

(単位：千円)

事業名	決算額	実施内容等		備考
任意事業	8,943	事業名 回数	人数	《歳入》 国庫負担金 4,813 県負担金 2,406
		徘徊高齢者等探索サービス事業	10人	
		紙おむつ支給事業 1人月2枚	120人 2,133枚	
		介護相談員	14人 419回	
		家族介護教室 12回	213人	
		家族会支援 12回	58人	
		認知症予防教室 14回	439人	
		キャラバンメイト活動 15回	698人	



