

# 上尾市SDGs重点推進施策 令和4年度実績一覧

No	総合計画大項目	総合計画 中項目	関連 ゴール	施策 【選定年度】	指標	実績	部	課								
1	8.持続可能な都市経営	1.情報発信・公開	16 公平な社会を つくり出す	ターゲットに応じた広報媒体の利用や速報性の高いソーシャルメディアの活用 【令和3年度】	市の公式SNSの登録者数	<p>市の公式SNSの登録者数 (人)</p> <table border="1"> <tr><th>年度</th><th>登録者数 (人)</th></tr> <tr><td>R3 (選定年度)</td><td>22,000</td></tr> <tr><td>R4</td><td>24,000</td></tr> <tr><td>R7 (目標年度)</td><td>目標値 28,000</td></tr> </table>	年度	登録者数 (人)	R3 (選定年度)	22,000	R4	24,000	R7 (目標年度)	目標値 28,000	市長政策室	広報広聴課
年度	登録者数 (人)															
R3 (選定年度)	22,000															
R4	24,000															
R7 (目標年度)	目標値 28,000															
2	8.持続可能な都市経営	4.協働	17 包括連携により 持続可能な社会を つくり出す	包括連携協定締結企業等との協働事業 【令和3年度】	包括連携先企業との取組実績件数	<p>包括連携先企業との取組実績件数 (件)</p> <table border="1"> <tr><th>年度</th><th>実績件数 (件)</th></tr> <tr><td>R3 (選定年度)</td><td>18</td></tr> <tr><td>R4</td><td>28</td></tr> <tr><td>R7 (目標年度)</td><td>目標値 30</td></tr> </table>	年度	実績件数 (件)	R3 (選定年度)	18	R4	28	R7 (目標年度)	目標値 30	行政経営部	行政経営課
年度	実績件数 (件)															
R3 (選定年度)	18															
R4	28															
R7 (目標年度)	目標値 30															
3	8.持続可能な都市経営	3.財政運営	17 包括連携により 持続可能な社会を つくり出す	市債が財源となる建設事業について、本市の財政状況を踏まえた適正規模で実施 【令和3年度】	①市債残高	<p>市債残高 (億円)</p> <table border="1"> <tr><th>年度</th><th>残高 (億円)</th></tr> <tr><td>R3 (選定年度)</td><td>230</td></tr> <tr><td>R4</td><td>230</td></tr> <tr><td>R7 (目標年度)</td><td>目標値 248.2</td></tr> </table>	年度	残高 (億円)	R3 (選定年度)	230	R4	230	R7 (目標年度)	目標値 248.2	行政経営部	財政課
					年度	残高 (億円)										
					R3 (選定年度)	230										
R4	230															
R7 (目標年度)	目標値 248.2															
②実質公債費比率	<p>実質公債費比率</p> <table border="1"> <tr><th>年度</th><th>比率 (%)</th></tr> <tr><td>R3 (選定年度)</td><td>4.8</td></tr> <tr><td>R4</td><td>4.7</td></tr> <tr><td>R7 (目標年度)</td><td>目標値 4.8%</td></tr> </table>	年度	比率 (%)	R3 (選定年度)	4.8	R4	4.7	R7 (目標年度)	目標値 4.8%							
年度	比率 (%)															
R3 (選定年度)	4.8															
R4	4.7															
R7 (目標年度)	目標値 4.8%															
③将来負担比率	<p>将来負担比率</p> <p>令和3年度、4年度は、充当可能財源等が将来負担額を上回ったため、算出されない。</p> <table border="1"> <tr><th>年度</th><th>比率 (%)</th></tr> <tr><td>R3 (選定年度)</td><td>算出されない</td></tr> <tr><td>R4</td><td>算出されない</td></tr> <tr><td>R7 (目標年度)</td><td>目標値 12.8%</td></tr> </table>	年度	比率 (%)	R3 (選定年度)	算出されない	R4	算出されない	R7 (目標年度)	目標値 12.8%							
年度	比率 (%)															
R3 (選定年度)	算出されない															
R4	算出されない															
R7 (目標年度)	目標値 12.8%															
4	8.持続可能な都市経営	2.行政運営	11 住み続けられる まちづくりを 12 つくる責任 つかう責任 17 包括連携により 持続可能な社会を つくり出す	上尾市公共施設等総合管理計画 【令和3年度】	上尾市個別施設管理基本計画達成率	<p>上尾市個別施設管理基本計画達成率</p> <table border="1"> <tr><th>年度</th><th>達成率 (%)</th></tr> <tr><td>R3 (選定年度)</td><td>20.0</td></tr> <tr><td>R4</td><td>25.0</td></tr> <tr><td>R12 (目標年度)</td><td>目標値 81.5</td></tr> </table>	年度	達成率 (%)	R3 (選定年度)	20.0	R4	25.0	R12 (目標年度)	目標値 81.5	行政経営部	施設課
年度	達成率 (%)															
R3 (選定年度)	20.0															
R4	25.0															
R12 (目標年度)	目標値 81.5															



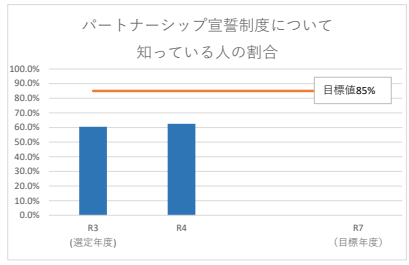



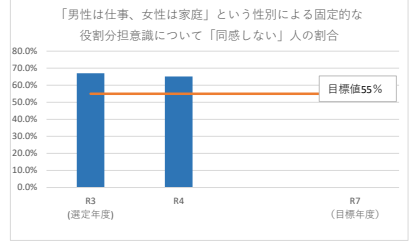


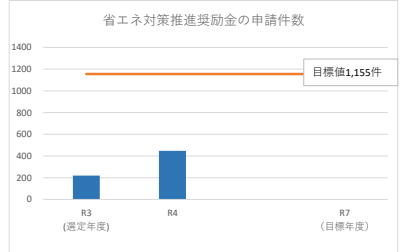


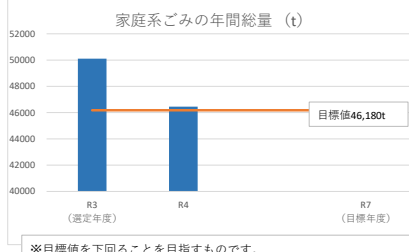
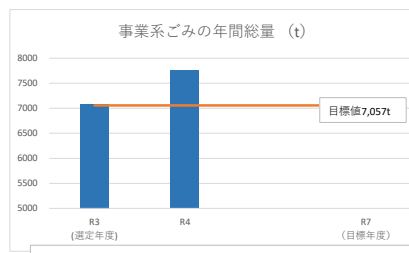

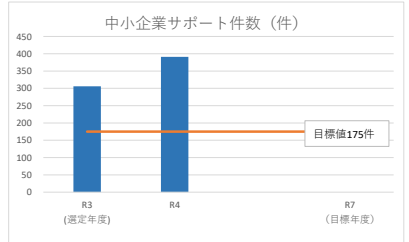
# 上尾市SDGs重点推進施策 令和4年度実績一覧

No	総合計画大項目	総合計画 中項目	関連 ゴール	施策 【選定年度】	指標	実績	部	課												
5	8.持続可能な都市経営	1.情報発信・公開	16 公平な社会づくり	オープンデータ公開の取組 【令和3年度】	公開しているデータ数	<p>公開しているデータ数</p> <table border="1"> <tr><th>年度</th><th>実績</th></tr> <tr><td>R3 (選定年度)</td><td>10</td></tr> <tr><td>R4</td><td>15</td></tr> <tr><td>R7 (目標年度)</td><td>18</td></tr> </table> <p>目標値18</p>	年度	実績	R3 (選定年度)	10	R4	15	R7 (目標年度)	18	総務部	IT推進課				
年度	実績																			
R3 (選定年度)	10																			
R4	15																			
R7 (目標年度)	18																			
6	5.安全な暮らしを守るまちづくり	1.防災	11 安全な社会づくり 13 気候変動に具体的な対策を	業務継続計画の継続的な改善を通じ、職員の方針の明確化、発災時の防災備蓄を含めた体制を整える 【令和3年度】	①安否確認・一斉通報システム回答率 ②あげお防災ホットライン回答率	<p>安否確認・一斉通報システム回答率 あげお防災ホットライン回答率</p> <table border="1"> <tr><th>年度</th><th>安否確認・一斉通報システム回答率</th><th>あげお防災ホットライン回答率</th></tr> <tr><td>R3 (選定年度)</td><td>90%</td><td>90%</td></tr> <tr><td>R4</td><td>90%</td><td>90%</td></tr> <tr><td>R7 (目標年度)</td><td>100%</td><td>100%</td></tr> </table> <p>目標値100%</p>	年度	安否確認・一斉通報システム回答率	あげお防災ホットライン回答率	R3 (選定年度)	90%	90%	R4	90%	90%	R7 (目標年度)	100%	100%	総務部	危機管理 防災課
年度	安否確認・一斉通報システム回答率	あげお防災ホットライン回答率																		
R3 (選定年度)	90%	90%																		
R4	90%	90%																		
R7 (目標年度)	100%	100%																		
7	3.支え合う安心なまちづくり	1.生活福祉	1 安全な社会づくり 11 安全な社会づくり	学校や家庭以外での子どもの居場所の充実 【令和4年度】	子ども食堂の数	<p>子ども食堂の数</p> <table border="1"> <tr><th>年度</th><th>実績</th></tr> <tr><td>R4 (選定年度)</td><td>7</td></tr> <tr><td>R5</td><td>10</td></tr> <tr><td>R6 (目標年度)</td><td>10</td></tr> </table> <p>目標値10</p>	年度	実績	R4 (選定年度)	7	R5	10	R6 (目標年度)	10	子ども未来部	子ども支援課				
年度	実績																			
R4 (選定年度)	7																			
R5	10																			
R6 (目標年度)	10																			
8	1.明日を担う人が育つまちづくり	3.青少年	1 安全な社会づくり 8 働きがいも経済成長も 10 気候変動に具体的な対策を	子どもと若者のための居場所のづくり、自立に向けた相談支援 【令和3年度】	ルームここからの利用登録者数	<p>ルームここからの利用登録者数(人)</p> <table border="1"> <tr><th>年度</th><th>実績</th></tr> <tr><td>R3 (選定年度)</td><td>15</td></tr> <tr><td>R4</td><td>25</td></tr> <tr><td>R7 (目標年度)</td><td>25</td></tr> </table> <p>目標値25人</p>	年度	実績	R3 (選定年度)	15	R4	25	R7 (目標年度)	25	子ども未来部	子ども家庭総合支援センター				
年度	実績																			
R3 (選定年度)	15																			
R4	25																			
R7 (目標年度)	25																			
9	3.支え合う安心なまちづくり	3.障害者福祉	4 働きがいも経済成長も	発達支援専門員による公立・私立の幼稚園、保育所等への巡回支援 【令和3年度】	発達支援専門員巡回事業実施回数	<p>発達支援専門員巡回事業実施回数(回)</p> <table border="1"> <tr><th>年度</th><th>実績</th></tr> <tr><td>R3 (選定年度)</td><td>145</td></tr> <tr><td>R4</td><td>150</td></tr> <tr><td>R7 (目標年度)</td><td>170</td></tr> </table> <p>目標値170回</p>	年度	実績	R3 (選定年度)	145	R4	150	R7 (目標年度)	170	子ども未来部	発達支援相談センター				
年度	実績																			
R3 (選定年度)	145																			
R4	150																			
R7 (目標年度)	170																			
10	3.支え合う安心なまちづくり	1.生活福祉	1 安全な社会づくり 4 働きがいも経済成長も 8 働きがいも経済成長も	学習支援教室の継続的な実施 【令和3年度】	生活保護受給世帯の中学3年生の学習支援事業利用率	<p>生活保護受給世帯の中学3年生の学習支援事業利用率</p> <table border="1"> <tr><th>年度</th><th>実績</th></tr> <tr><td>R3 (選定年度)</td><td>25%</td></tr> <tr><td>R4</td><td>60%</td></tr> <tr><td>R7 (目標年度)</td><td>60%</td></tr> </table> <p>目標値60%</p>	年度	実績	R3 (選定年度)	25%	R4	60%	R7 (目標年度)	60%	健康福祉部	生活支援課				
年度	実績																			
R3 (選定年度)	25%																			
R4	60%																			
R7 (目標年度)	60%																			



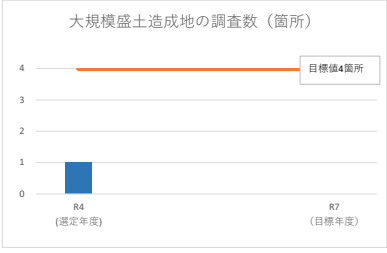



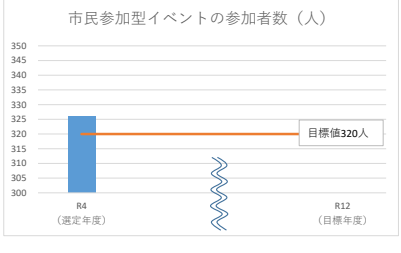
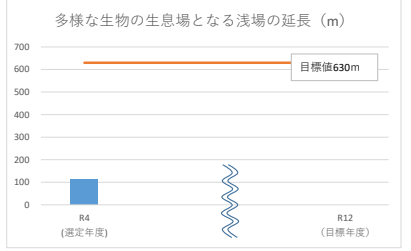


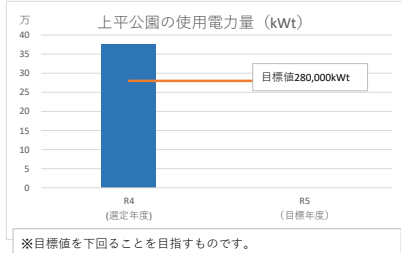


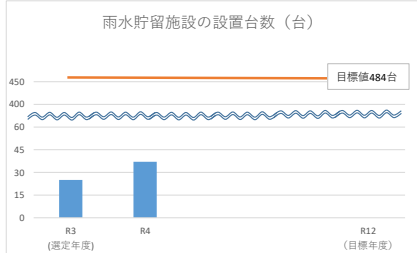
# 上尾市SDGs重点推進施策 令和4年度実績一覧

No	総合計画大項目	総合計画 中項目	関連 ゴール	施策 【選定年度】	指標	実績	部	課												
11	3.支え合う安心 なまちづくり	3.障害者福祉	11 住みやすい まちづくり	障害の特性やニーズに応じた自立 支援給付 【令和3年度】	障害者が日常生活上の援助な どを受けながら、地域で共同 して生活する「生活の場」と してのグループホーム利用定 員数	<p>グループホーム利用定員数（人）</p> <table border="1"> <tr><th>年度</th><th>実績</th><th>目標</th></tr> <tr><td>R3 (選定年度)</td><td>258</td><td>295</td></tr> <tr><td>R4</td><td>280</td><td>295</td></tr> <tr><td>R7 (目標年度)</td><td>-</td><td>295</td></tr> </table>	年度	実績	目標	R3 (選定年度)	258	295	R4	280	295	R7 (目標年度)	-	295	健康福祉 部	障害福祉 課
年度	実績	目標																		
R3 (選定年度)	258	295																		
R4	280	295																		
R7 (目標年度)	-	295																		
12	3.支え合う安心 なまちづくり	3.障害者福祉	1 貧困を なくそう 8 働きがいも 生活も豊か に	障害者就労支援センター等による 就労を希望する障害者への支援や 就労後の定着支援 【令和3年度】	障害者就労支援センター等か ら就労に結びついた就労者数	<p>障害者就労支援センター等から 就労に結びついた就労者数（人）</p> <table border="1"> <tr><th>年度</th><th>実績</th><th>目標</th></tr> <tr><td>R3 (選定年度)</td><td>28</td><td>66</td></tr> <tr><td>R4</td><td>42</td><td>66</td></tr> <tr><td>R5 (目標年度)</td><td>-</td><td>66</td></tr> </table>	年度	実績	目標	R3 (選定年度)	28	66	R4	42	66	R5 (目標年度)	-	66	健康福祉 部	障害福祉 課
年度	実績	目標																		
R3 (選定年度)	28	66																		
R4	42	66																		
R5 (目標年度)	-	66																		
13	1.明日を担う人 が育つまちづく り	1.結婚・出 産・子育て 支援	3 妊婦さんに 寄り添った 健康な暮らし	乳児家庭全戸訪問事業 （こんにちは赤ちゃん事業） 【令和4年度】	乳児家庭訪問割合	<p>乳児家庭訪問割合</p> <table border="1"> <tr><th>年度</th><th>実績</th><th>目標</th></tr> <tr><td>R4 (選定年度)</td><td>91.5%</td><td>92.8%</td></tr> <tr><td>R5</td><td>92.8%</td><td>92.8%</td></tr> <tr><td>R6 (目標年度)</td><td>-</td><td>92.8%</td></tr> </table>	年度	実績	目標	R4 (選定年度)	91.5%	92.8%	R5	92.8%	92.8%	R6 (目標年度)	-	92.8%	健康福祉 部	健康増進 課
年度	実績	目標																		
R4 (選定年度)	91.5%	92.8%																		
R5	92.8%	92.8%																		
R6 (目標年度)	-	92.8%																		
14	2.人生が楽しめ るまちづくり	1.健康	3 妊婦さんに 寄り添った 健康な暮らし	フレイル予防等の事業の実施 【令和3年度】	①ハイリスクアプローチ回答 率	<p>ハイリスクアプローチ回答率</p> <table border="1"> <tr><th>年度</th><th>実績</th><th>目標</th></tr> <tr><td>R3 (選定年度)</td><td>52%</td><td>50%</td></tr> <tr><td>R4</td><td>45%</td><td>50%</td></tr> <tr><td>R5 (目標年度)</td><td>-</td><td>50%</td></tr> </table>	年度	実績	目標	R3 (選定年度)	52%	50%	R4	45%	50%	R5 (目標年度)	-	50%	市民生活 部	保険年金 課 高齢介護 課
					年度	実績	目標													
R3 (選定年度)	52%	50%																		
R4	45%	50%																		
R5 (目標年度)	-	50%																		
②ポピュレーションアプロ ーチの参加者数（各会場平均人 数）	<p>ポピュレーションアプロ ーチの参加者数 （各会場平均人数）</p> <table border="1"> <tr><th>年度</th><th>実績</th><th>目標</th></tr> <tr><td>R3 (選定年度)</td><td>16</td><td>10</td></tr> <tr><td>R4</td><td>18</td><td>10</td></tr> <tr><td>R5 (目標年度)</td><td>-</td><td>10</td></tr> </table>	年度	実績	目標	R3 (選定年度)	16	10	R4	18	10	R5 (目標年度)	-	10	健康福祉 部	健康増進 課					
年度	実績	目標																		
R3 (選定年度)	16	10																		
R4	18	10																		
R5 (目標年度)	-	10																		
15	8.持続可能な都 市経営	2.行政運営	17 気候変動に 適応する	住民票の写しや各種証明書のコン ビニ交付サービスの実施、マイナ ンバーカードを活用したサービ スの充実 【令和3年度】	証明書のコンビニ交付率	<p>証明書のコンビニ交付率</p> <table border="1"> <tr><th>年度</th><th>実績</th><th>目標</th></tr> <tr><td>R3 (選定年度)</td><td>8.5%</td><td>16%</td></tr> <tr><td>R4</td><td>12.5%</td><td>16%</td></tr> <tr><td>R7 (目標年度)</td><td>-</td><td>16%</td></tr> </table>	年度	実績	目標	R3 (選定年度)	8.5%	16%	R4	12.5%	16%	R7 (目標年度)	-	16%	市民生活 部	市民課・ 証明書発 行セン ター
年度	実績	目標																		
R3 (選定年度)	8.5%	16%																		
R4	12.5%	16%																		
R7 (目標年度)	-	16%																		

# 上尾市SDGs重点推進施策 令和4年度実績一覧

No	総合計画大項目	総合計画 中項目	関連 ゴール	施策 【選定年度】	指標	実績	部	課
16	4.誰もが自分らしく暮らせるまちづくり	1.人権・男女 共同参画・ 平和	 	パートナーシップ宣誓制度による 性的少数者への理解の促進 【令和3年度】	パートナーシップ宣誓制度に ついて知っている人の割合	 <p>パートナーシップ宣誓制度について 知っている人の割合</p> <p>目標値85%</p>	市民生活 部	人権男女 共同参画 課
17	4.誰もが自分らしく暮らせるまちづくり	1.人権・男女 共同参画・ 平和	  	男女共同参画に関する講座の開催 及び情報誌の発行 【令和3年度】	「男性は仕事、女性は家庭」 という性別による固定的な役 割分担意識について「同感し ない」人の割合	 <p>「男性は仕事、女性は家庭」という性別による固定的な 役割分担意識について「同感しない」人の割合</p> <p>目標値55%</p>	市民生活 部	人権男女 共同参画 課
18	6.未来に引き継ぐ環境と共生するまちづくり	2.環境	 	省エネ対策推進奨励金の実施 【令和3年度】	省エネ対策推進奨励金の申請 件数	 <p>省エネ対策推進奨励金の申請件数</p> <p>目標値1,155件</p>	環境経済 部	環境政策 課
19	6.未来に引き継ぐ環境と共生するまちづくり	2.環境	 	家庭、事業系ごみの減量 【令和3年度】	家庭系ごみの年間総量	 <p>家庭系ごみの年間総量 (t)</p> <p>目標値46,180t</p> <p>※目標値を下回ることを目指すものです。</p>	環境経済 部	環境政策 課
					事業系ごみの年間総量	 <p>事業系ごみの年間総量 (t)</p> <p>目標値7,057t</p> <p>※目標値を下回ることを目指すものです。</p>		
20	7.活力にあふれたにぎわいあるまちづくり	1.産業		中小企業サポート事業 【令和3年度】	中小企業サポート件数	 <p>中小企業サポート件数 (件)</p> <p>目標値175件</p>	環境経済 部	商工課

# 上尾市SDGs重点推進施策 令和4年度実績一覧

No	総合計画大項目	総合計画 中項目	関連 ゴール	施策 【選定年度】	指標	実績	部	課
21	5.安全な暮らし を守るまちづくり	1.防災	 	宅地耐震化推進事業(大規模盛土造成地の安全性の把握) 【令和3年度】	大規模盛土造成地の調査数 ※全9箇所のうち詳細調査4箇所		都市整備部	開発指導課
22	6.未来に引き継ぐ環境と共生するまちづくり	2.環境	  	市民協働による上尾丸山公園の地域本来の自然再生と生物多様性に関する普及啓発の推進 【令和4年度】	①市民参加型イベント参加者数		都市整備部	みどり公園課
				UDトラックス上尾スタジアム(上尾市民球場)周辺公共施設の照明LED化による消費電力の削減 【令和4年度】	②多様な生物の生息場となる浅場の延長			
23	6.未来に引き継ぐ環境と共生するまちづくり	2.環境	 	UDトラックス上尾スタジアム(上尾市民球場)周辺公共施設の照明LED化による消費電力の削減 【令和4年度】	上平公園の使用電力量	 <p>※目標値を下回ることを目指すものです。</p>	都市整備部	みどり公園課
24	6.未来に引き継ぐ環境と共生するまちづくり	3.道路・河川	 	雨水貯留施設の設置推進 【令和3年度】	雨水貯留施設の設置台数		都市整備部	建設管理課

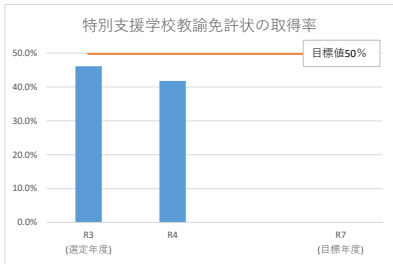
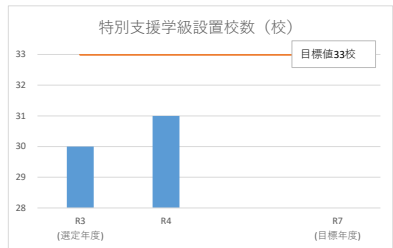



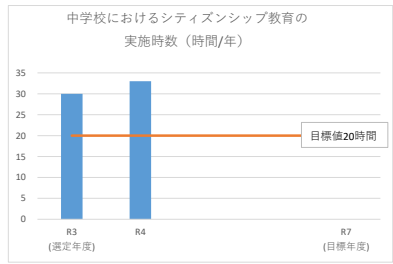

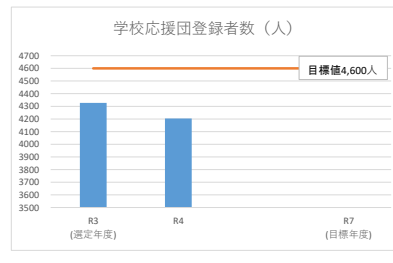
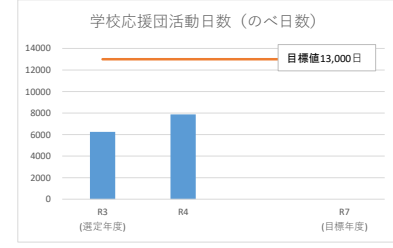

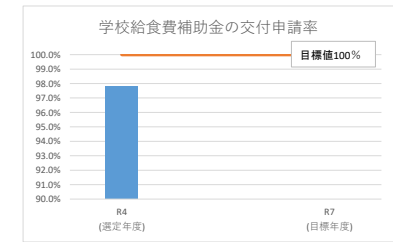
# 上尾市SDGs重点推進施策 令和4年度実績一覧

No	総合計画大項目	総合計画 中項目	関連 ゴール	施策 【選定年度】	指標	実績	部	課												
25	6.未来に引き継ぐ環境と共生するまちづくり	4.上下水道	6 安全な水とトイレを世界中に	老朽管の更新、水道施設の維持修繕及び更新【令和3年度】	①配水管耐震化率	<p>配水管耐震化率</p> <table border="1"> <tr><th>年度</th><th>実績</th><th>目標</th></tr> <tr><td>R3 (選定年度)</td><td>29.5%</td><td>31.5%</td></tr> <tr><td>R4</td><td>30.0%</td><td>31.5%</td></tr> <tr><td>R7 (目標年度)</td><td>-</td><td>31.5%</td></tr> </table>	年度	実績	目標	R3 (選定年度)	29.5%	31.5%	R4	30.0%	31.5%	R7 (目標年度)	-	31.5%	上下水道部	水道施設課
					年度	実績	目標													
R3 (選定年度)	29.5%	31.5%																		
R4	30.0%	31.5%																		
R7 (目標年度)	-	31.5%																		
②浄水施設耐震化率	<p>浄水施設耐震化率</p> <table border="1"> <tr><th>年度</th><th>実績</th><th>目標</th></tr> <tr><td>R3 (選定年度)</td><td>41.0%</td><td>41.4%</td></tr> <tr><td>R4</td><td>41.5%</td><td>41.4%</td></tr> <tr><td>R7 (目標年度)</td><td>-</td><td>41.4%</td></tr> </table>	年度	実績	目標	R3 (選定年度)	41.0%	41.4%	R4	41.5%	41.4%	R7 (目標年度)	-	41.4%							
年度	実績	目標																		
R3 (選定年度)	41.0%	41.4%																		
R4	41.5%	41.4%																		
R7 (目標年度)	-	41.4%																		
26	6.未来に引き継ぐ環境と共生するまちづくり	4.上下水道	6 安全な水とトイレを世界中に	公共下水道の汚水管整備、下水道施設の維持修繕及び更新【令和3年度】	公共下水道普及率(人口ベース) ※処理区域内人口/行政人口	<p>公共下水道普及 (人口ベース)</p> <table border="1"> <tr><th>年度</th><th>実績</th><th>目標</th></tr> <tr><td>R3 (選定年度)</td><td>84.0%</td><td>86.4%</td></tr> <tr><td>R4</td><td>85.5%</td><td>86.4%</td></tr> <tr><td>R7 (目標年度)</td><td>-</td><td>86.4%</td></tr> </table>	年度	実績	目標	R3 (選定年度)	84.0%	86.4%	R4	85.5%	86.4%	R7 (目標年度)	-	86.4%	上下水道部	下水道施設課
年度	実績	目標																		
R3 (選定年度)	84.0%	86.4%																		
R4	85.5%	86.4%																		
R7 (目標年度)	-	86.4%																		
27	5.安全な暮らしを守るまちづくり	4.消防	11 気候変動に脅かされるコミュニティを強靱にする	消防団員入団促進事業 (学生や女性などを対象とした消防団入団の促進、処遇・装備・訓練の改善や装備に関する先進的な機器等の積極的な活用) 【令和3年度】	消防団員の定員に対する充足率 ※条例定数163人	<p>消防団員の定員に対する充足率</p> <table border="1"> <tr><th>年度</th><th>実績</th><th>目標</th></tr> <tr><td>R3 (選定年度)</td><td>80.0%</td><td>85.9%</td></tr> <tr><td>R4</td><td>82.0%</td><td>85.9%</td></tr> <tr><td>R7 (目標年度)</td><td>-</td><td>85.9%</td></tr> </table>	年度	実績	目標	R3 (選定年度)	80.0%	85.9%	R4	82.0%	85.9%	R7 (目標年度)	-	85.9%	消防本部	消防総務課
年度	実績	目標																		
R3 (選定年度)	80.0%	85.9%																		
R4	82.0%	85.9%																		
R7 (目標年度)	-	85.9%																		
28	5.安全な暮らしを守るまちづくり	4.消防	5 ジェンダー平等を実現しよう 11 気候変動に脅かされるコミュニティを強靱にする	女性消防吏員活躍推進事業【令和3年度】	女性消防吏員の比率	<p>女性消防吏員の比率</p> <table border="1"> <tr><th>年度</th><th>実績</th><th>目標</th></tr> <tr><td>R3 (選定年度)</td><td>3.5%</td><td>5.0%</td></tr> <tr><td>R4</td><td>3.2%</td><td>5.0%</td></tr> <tr><td>R8 (目標年度)</td><td>-</td><td>5.0%</td></tr> </table>	年度	実績	目標	R3 (選定年度)	3.5%	5.0%	R4	3.2%	5.0%	R8 (目標年度)	-	5.0%	消防本部	消防総務課
年度	実績	目標																		
R3 (選定年度)	3.5%	5.0%																		
R4	3.2%	5.0%																		
R8 (目標年度)	-	5.0%																		

# 上尾市SDGs重点推進施策 令和4年度実績一覧

No	総合計画大項目	総合計画 中項目	関連 ゴール	施策 【選定年度】	指標	実績	部	課
29	8.持続可能な都市経営	2.行政運営	 	議会ICT推進事業 (タブレット端末の導入) ※令和4年3月定例会から実施 【令和3年度】	①削減できた印刷枚数		議会事務局	議事調査課
					②オンライン会議実施回数			
30	2.人生が楽しめるまちづくり	2.学び・創造		教育機関・民間企業等と連携・協働した学習機会の提供 【令和3年度】	教育機関・民間企業等と連携・協働した講座の開催数		教育総務部	生涯学習課
31	2.人生が楽しめるまちづくり	2.学び・創造		文化財の調査及び指定や登録 【令和3年度】	指定・登録文化財の件数		教育総務部	生涯学習課
32	2.人生が楽しめるまちづくり	1.健康		生涯スポーツ社会の実現に向けた環境づくりの推進 【令和3年度】	週1日以上スポーツを行う18歳以上の市民の割合		教育総務部	スポーツ振興課
33	2.人生が楽しめるまちづくり	2.学び・創造		電子図書館の開設 【令和3年度】	電子書籍の蔵書数		教育総務部	図書館

# 上尾市SDGs重点推進施策 令和4年度実績一覧

No	総合計画大項目	総合計画 中項目	関連 ゴール	施策 【選定年度】	指標	実績	部	課
34	1.明日を担う人が育つまちづくり	2.教育		特別支援教育の推進【令和3年度】	①特別支援学校教諭免許状の取得率		学校教育部	学務課
					②特別支援学級設置校数			
35	1.明日を担う人が育つまちづくり	2.教育	  	グローバル化に対応する教育の推進【令和3年度】	中学校におけるシティズンシップ教育の実施時数（各校平均時数/年）		学校教育部	指導課
36	1.明日を担う人が育つまちづくり	2.教育		学校・家庭・地域が連携した教育活動の推進【令和3年度】	①学校応援団登録者数		学校教育部	指導課
					②学校応援団活動日数（のべ日数）			
37	1.明日を担う人が育つまちづくり	2.教育		学校給食費多子世帯補助事業【令和3年度】	上尾市学校給食費補助金の交付申請率		学校教育部	学校保健課