

令和4年度

上尾市立小・中学校学力調査結果 【速報値】

(小学校:令和4年12月20日実施 中学校:令和5年1月12日実施)



上尾市教育委員会

I 学力調査実施の概要

1 調査の趣旨

本市児童生徒の学力の実態を把握するとともに、課題を明らかにして学習指導の改善を図ることにより、確かな学力を育成する。

2 調査対象

小学校 2、3、4、5、6年

中学校 1、2年

3 調査実施日

小学校：令和4年12月20日（火）

中学校：令和5年 1月12日（木）

4 調査教科及び調査時間

小学校：第2学年～第6学年 国語（40分）、算数（40分）

中学校：第1学年～第2学年 国語（45分）、数学（45分）、英語（45分）

※ 出題範囲は、当該学年で学習した内容

5 使用検査紙

「標準学力調査」（東京書籍株式会社）

6 調査人数

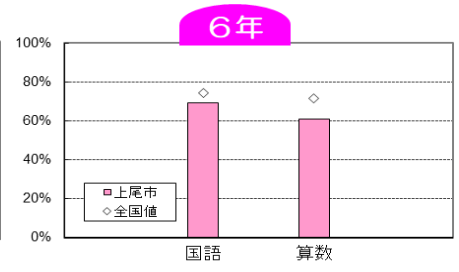
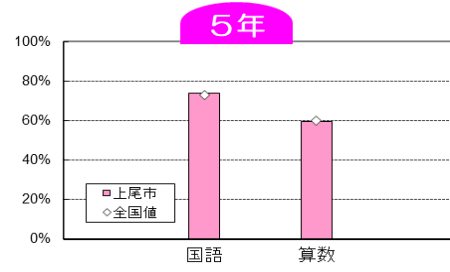
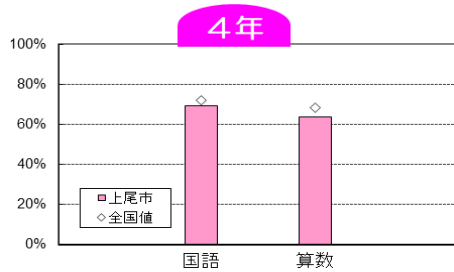
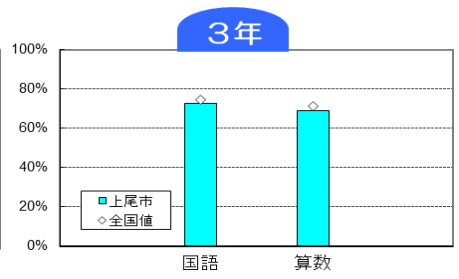
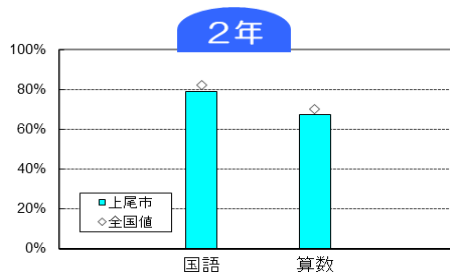
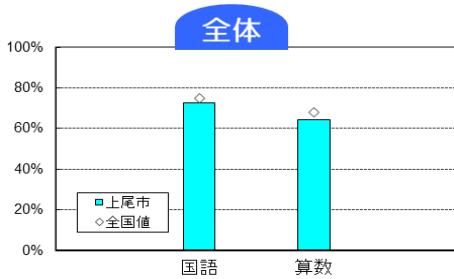
	国 語		算数・数学		英 語	
	調査 人数	実施率 (%)	調査 人数	実施率 (%)	調査 人数	実施率 (%)
小学校	8523	94.9	8528	94.9	—	—
中学校	3291	90.8	3285	90.6	3286	90.6
合 計	11814	93.7	11813	93.7	3286	90.6

Ⅱ 学力調査結果の概要

1 小学校（上尾市全体）

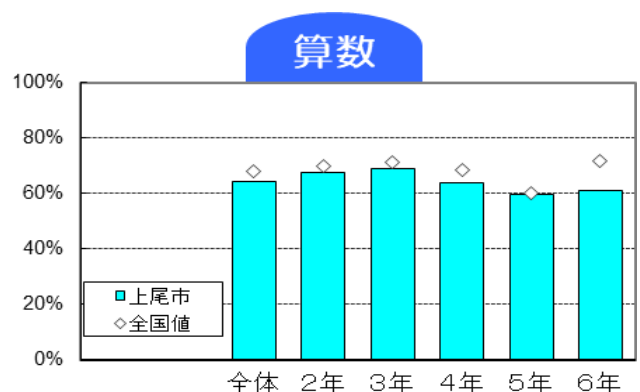
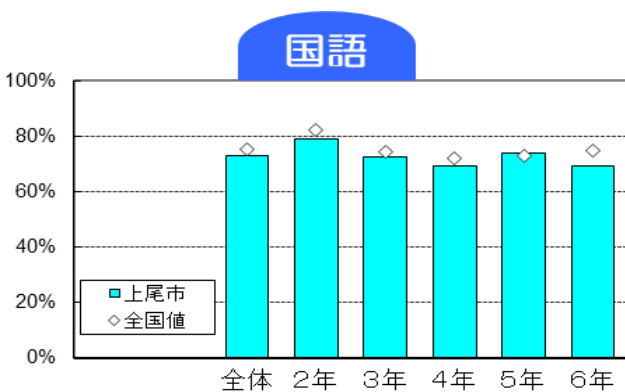
（1）各学年の平均正答率

令和4年度	全体		2年		3年		4年		5年		6年	
	上尾市	全国	上尾市	全国	上尾市	全国	上尾市	全国	上尾市	全国	上尾市	全国
国語	72.7%	75.1%	78.8%	82.0%	72.6%	74.4%	69.4%	72.0%	73.7%	72.7%	69.2%	74.5%
算数	64.2%	68.2%	67.4%	70.0%	68.9%	71.1%	63.7%	68.3%	59.7%	60.0%	61.1%	71.6%



（2）教科ごとの平均正答率

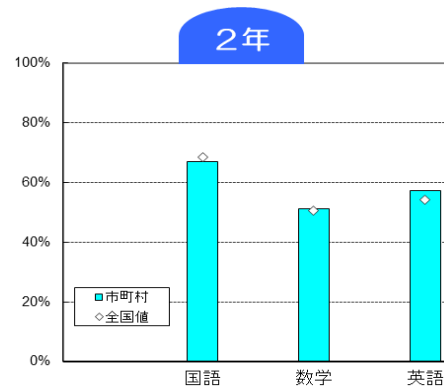
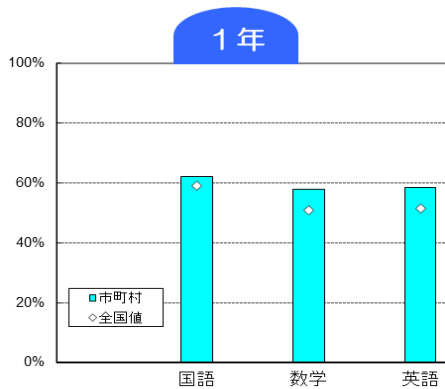
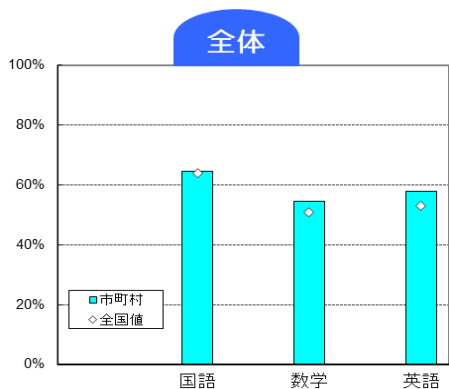
令和4年度	国語		算数	
	上尾市	全国	上尾市	全国
全体	72.7%	75.1%	64.2%	68.2%
2年	78.8%	82.0%	67.4%	70.0%
3年	72.6%	74.4%	68.9%	71.1%
4年	69.4%	72.0%	63.7%	68.3%
5年	73.7%	72.7%	59.7%	60.0%
6年	69.2%	74.5%	61.1%	71.6%



2 中学校（上尾市全体）

（1）各学年の平均正答率

令和4年度	全体		1年		2年	
	上尾市	全国	上尾市	全国	上尾市	全国
国語	64.5%	63.7%	62.1%	59.0%	66.8%	68.5%
数学	54.4%	50.7%	57.8%	50.9%	51.1%	50.5%
英語	57.8%	52.8%	58.5%	51.4%	57.2%	54.2%



（2）教科ごとの平均正答率

令和4年度	国語		数学		英語	
	上尾市	全国	上尾市	全国	上尾市	全国
全体	64.5%	63.7%	54.4%	50.7%	57.8%	52.8%
1年	62.1%	59.0%	57.8%	50.9%	58.5%	51.4%
2年	66.8%	68.5%	51.1%	50.5%	57.2%	54.2%

