



Ageo_Free_Wi-Fi 接続方法【ios版】

無料でWi-Fiをご利用頂けます

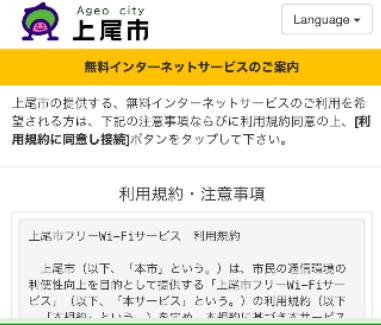
※ご利用の機種により接続方法が異なります。機種ごとの接続方法に従い、接続して下さい。
※スマートフォンなどの操作、インターネットへの接続方法、メールの受信設定などについては、お買い求めいただいた販売店、もしくは製造元へお問い合わせください。

Wi-Fi接続手順（メールアドレス認証）

1 Wi-Fiを「ON」にして該当のSSIDを選択します。



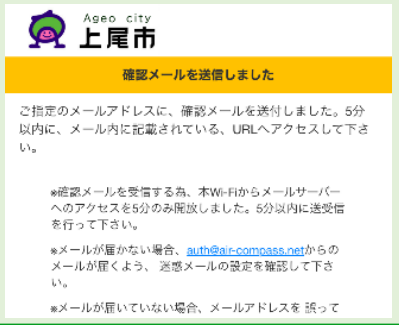
2 「無料インターネットサービスのご案内」画面より利用規約・注意事項をご一読ください。



3 メールアドレスを入力し、「利用規約に同意し接続」ボタンを押します。



4 「確認メールを送信しました」画面が表示されます。



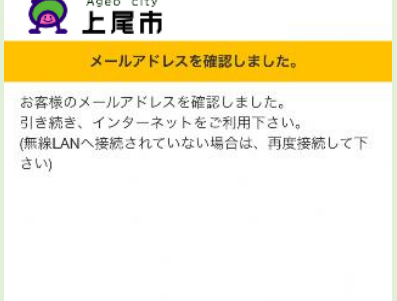
5 5分以内にメールを起動し、「auth@air-compass.net」からメールが届いていることを確認します。



6 メールに記載されているURLをタップします。



7 確認画面が表示されインターネットがご利用いただけます。



確認メールが届かない場合

- ドメイン指定受信をされている場合は、「auth@air-compass.net」からメールが届くように設定してください。
- メールアドレスを誤った可能性があります。再度利用登録を行ってください。
- 利用者登録から5分を過ぎてメールを受信した場合も利用者登録が完了しない場合があります。その場合も再度利用者登録を行ってください。

■メールアドレス認証でご利用後、24時間以内に再度FreeWi-Fiを利用する場合は、Cookieの設定を有効にしていれば再度利用する際のメールアドレス認証を省略することができます。その際、クリックスルー認証（クリックだけで認証完了）を求められることがあります。

Wi-Fi接続手順（SNS認証）

1 Wi-Fiを「ON」にして該当のSSIDを選択します。



2 「無料インターネットサービスのご案内」画面より利用規約・注意事項をご一読ください。



3 該当するSNSの認証開始ボタンをクリックします。



4 選択したSNSのログインID/PASSを入力し「ログイン」をクリックします。



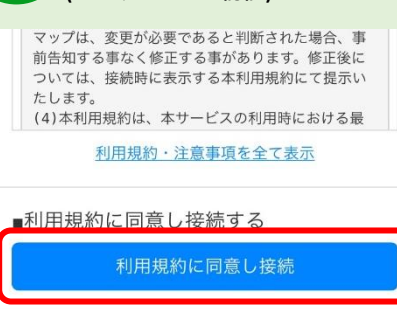
5 アカウント情報と許諾内容を確認し「ログイン」をクリックします。



6 認証完了画面が表示されインターネットをご利用いただけます。



7 24時間以内の再利用時は下記のボタンが表示されることがあります。（クリックスルー認証）



■SNS認証でご利用後、24時間以内に再度FreeWi-Fiを利用する場合は、Cookieの設定を有効にしていれば再度利用する際のSNS認証を省略することができます。その際、クリックスルー認証（クリックだけで認証完了）を求められることがあります。



【ご利用に当たっての注意事項】

- ◎無線LAN機能（Wi-Fi）を搭載したスマートフォン、タブレット端末、パソコン等でご利用になれます。（ただし、ゲーム機を除きます。）
- ◎必要な機器の用意や設定、無線アクセスポイントへの接続は利用者自身の責任により行ってください。なお、電源の貸出は行いません。
- ◎安全のため、IDやパスワード、クレジットカード番号等、他人に知られると悪用されるおそれのある情報を入力しないでください。
- ◎Wi-Fi設置場所から離れた場所や通信が入り合っている場合等は、つながらないことがあります。
- ◎設備メンテナンスや通信障害、災害等の緊急事態等、市が必要と判断した場合は、予告なく本サービスを中止することがあります。また、機器の設定や運用方法を変更する場合があります。
- ◎他の利用者の迷惑とならないよう、マナーを守ってご利用ください。なお、他の利用者の迷惑となる行為やその他市が不適切と認めた場合、当該利用者の利用停止を行う場合があります。
- ◎本サービスの利用により、お客様ご自身に損害や第三者とのトラブルなどが生じた場合においても、上尾市は一切の責任を負いません。



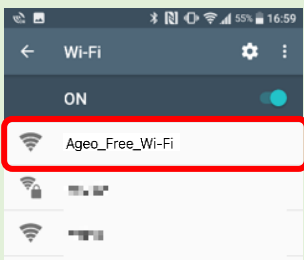
Ageo_Free_Wi-Fi 接続方法【Android版】

無料でWi-Fiをご利用頂けます

※ご利用の機種により接続方法が異なります。機種ごとの接続方法に従い、接続して下さい。
※スマートフォンなどの操作、インターネットへの接続方法、メールの受信設定などについては、お買い求めいただいた販売店、もしくは製造元へお問い合わせください。

Wi-Fi接続手順（メールアドレス認証）

1 Wi-Fiを「ON」にして該当のSSIDを選択します。



2 ブラウザを立ち上げ任意のwebサイトへアクセスします。
*機種によって自動的に③へ遷移する場合があります。
*httpsのサイトはご利用いただけません。（下記「接続時の注意」参照）



3 「無料インターネットサービスのご案内」画面より利用規約・注意事項をご一読ください。




4 メールアドレスを入力し、「利用規約に同意し接続」ボタンを押します。



5 「確認メールを送信しました」画面が表示されます。




6 5分以内にメールを起動し、「auth@air-compass.net」からメールが届いていることを確認。



7 メールに記載されているURLをタップします。



8 確認画面が表示されインターネットをご利用いただけます。

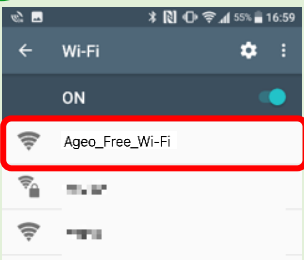


確認メールが届かない場合

- ドメイン指定受信をされている場合は、「auth@air-compass.net」からメールが届くように設定してください。
- メールアドレスを誤った可能性があります。再度利用登録を行ってください。
- 利用者登録から5分を過ぎてメールを受信した場合も利用者登録が完了しない場合があります。その場合も再度利用者登録を行ってください。

Wi-Fi接続手順（SNS認証）

1 Wi-Fiを「ON」にして該当のSSIDを選択します。



2 ブラウザを立ち上げ任意のwebサイトへアクセスします。
*機種によって自動的に③へ遷移する場合があります。
*httpsのサイトはご利用いただけません。（下記「接続時の注意」参照）



3 「無料インターネットサービスのご案内」画面より利用規約・注意事項をご一読ください。



4 該当するSNSの認証開始、ボタンをクリックします。



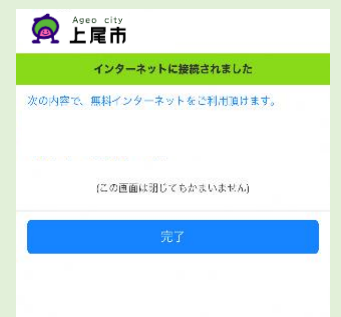
5 選択したSNSのログインID/PASSを入力し「ログイン」をクリックします。



6 アカウント情報と許諾内容を確認し「ログイン」をクリックします。
*この画面が表示されない場合もあります。



7 認証完了画面が表示されインターネットをご利用いただけます。



■メールアドレス認証でご利用後、24時間以内に再度FreeWi-Fiを利用する場合は、Cookieの設定を有効にしていれば再度利用する際のメールアドレス認証を省略することができます。その際、クリックスルー認証（クリックだけで認証完了）を求められることがあります。

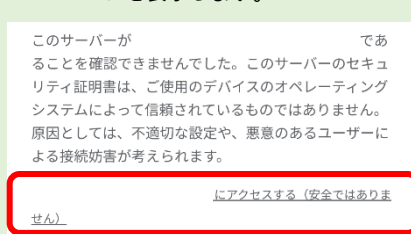
接続時の注意

本書上記手順②でhttps://から始まるWebサイトを最初に開いた場合、次のような警告文が出る場合がございますが、以下の手順で利用を継続することができます。警告を表示させないようにするためにはhttp://から始まるサイトをご利用ください。

1 「詳細設定」を押してください。



2 「にアクセスする」を押して認証ページを表示します。



よくある質問

1. Wi-Fiが提供されている施設に入館してもスマートフォンがAgeo_Free_Wi-Fiに接続されない。
→スマートフォンのWi-Fi設定がONになっているかをご確認ください。
2. Ageo_Free_Wi-Fiではない別のSSIDに自動接続されてしまう。
→Wi-Fi接続画面で、接続されている別のSSIDを長押しして「設定を削除」することで、不要なSSIDへの接続を回避することができます。
3. インターネットに接続できないというエラー画面が表示される。
→接続可能回数を超過している場合、あるいは同じ画面の再度読み込みを繰り返した場合に表示されることがあります。ブラウザのタブを閉じて、しばらく経ってから再度お試しください。
4. Ageo_Free_Wi-Fi接続時にパスワード入力求められる。
→無線アクセスポイントの電波が届きにくい場所にいる場合、ご利用の機種によってはこのようなメッセージが表示されることがあります。一旦Wi-Fi設定をOFFにしておき、別の場所にて再度接続をお試しください。
5. ブラウザでの認証画面が表示されない。
→Googleやドコモ等特定ドメインページでは認証画面が表示されません。上尾市のホームページ等へアクセスしてお試しください。（接続時の注意参照）

【ご利用に当たっての注意事項】

- ◎無線LAN機能（Wi-Fi）を搭載したスマートフォン、タブレット端末、パソコン等でご利用になれます。（ただし、ゲーム機を除きます。）
- ◎必要な機器の用意や設定、無線アクセスポイントへの接続は利用者自身の責任により行ってください。なお、電源の貸出は行いません。
- ◎安全のため、IDやパスワード、クレジットカード番号等、他人に知られると悪用されるおそれのある情報を入力しないでください。
- ◎Wi-Fi設置場所から離れた場所や通信が込み合っている場合等は、つながらないことがあります。
- ◎設備メンテナンスや通信障害、災害等の緊急事態等、市が必要と判断した場合は、予告なく本サービスを中止することがあります。また、機器の設定や運用方法を変更する場合があります。
- ◎他の利用者の迷惑とならないよう、マナーを守ってご利用ください。なお、他の利用者の迷惑となる行為やその他市が不適切と認めた場合、当該利用者の利用停止を行う場合があります。
- ◎本サービスの利用により、お客様ご自身に損害や第三者とのトラブルなどが生じた場合においても、上尾市は一切の責任を負いません。

