

# 初めてインターネット予約を利用する方へ

新型コロナウイルス感染症の感染拡大防止のため、上尾市所蔵の資料については、インターネットでの予約にご協力をお願いいたします。

お手持ちのパソコンやスマートフォンなどから、蔵書検索・予約のページにアクセスしてご利用ください。

※上尾市未所蔵の資料については、従来通りリクエストカードでのみ受付します。

## 1. 蔵書検索・予約ページを表示する

- ①お手持ちのパソコンやスマートフォンのインターネットで、「上尾市図書館」と検索する
- ②検索結果の中から、「上尾市図書館 - 上尾市 Web サイト」をクリックする
- ③蔵書検索・予約ページへのリンクをクリックする

＜パソコン版＞ページ左上にある「蔵書検索・予約」というアイコンをクリック

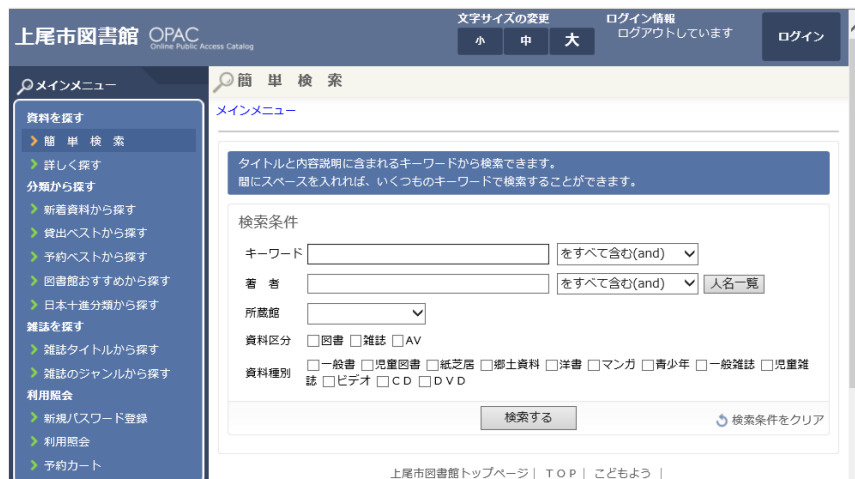


＜スマホ版＞ページ下部にあるスマホ版のリンクをクリック



- ④蔵書検索・予約ページが表示される

＜パソコン版＞



＜スマホ版＞



## 2. ログイン（利用者の認証）をする

- ・ログインすると、インターネット予約や利用状況の確認ができます。
- ・インターネット予約を利用するには、パスワード登録が必要です。

### ●パスワード登録がお済みの方

- ☆ご用意ください ・利用者番号（利用カードに印字されている10桁の番号）
- ・登録済みのパスワード

① ページ右上「ログイン」をクリックする

<パソコン版>



<スマホ版>



② 利用者番号（ハイフンは入力不要）・パスワードを入力し、ログインする

※パスワードを忘れてしまった場合は、以下の「パスワード登録がお済みでない方」と同じ方法で、新しいパスワードを登録することができます。

### ●パスワード登録がお済みでない方

- ☆ご用意ください ・利用者番号（利用カードに印字されている10桁の番号）
- ・半角英数字4～10桁のパスワード
- ・連絡用のメールアドレス

※メールアドレスがなくても登録は可能ですが、予約資料の受け渡し準備ができた際にご連絡を差し上げることができません。利用照会（→5ページ）から、ご自身で確認していただくこととなります。

① 「新規パスワード登録」をクリックする

<パソコン版：画面左側 メインメニュー>



<スマホ版：画面下部>



- ② 利用者番号（利用カードに印字されている数字 10 桁。ハイフンは入力不要）、生年月日、登録の電話番号を入力する

<パソコン版>

利用者番号  (半角数字10桁)

生年月日  (西暦・半角数字8桁)  
例) 2009年3月1日→20090301

電話番号  -  -  (半角数字)

<スマホ版>

利用者番号  
  
(半角数字10桁)

生年月日  
  
(西暦・半角数字 8桁)  
例) 2009年3月1日→20090301

電話番号  
  
(半角数字、ハイフン無し)  
例) 999-0000-1111→9990000111

- ③ 登録したいパスワード（半角英数字 4～10 桁）を入力する
- ④ メールアドレス欄が空欄の場合には、新メールアドレスの欄に入力する  
※設定しない場合は、空欄のまま次に進んでください。

<パソコン版>

新規パスワード登録

メインメニュー > 新規パスワード登録 > 新規パスワード登録

(2)パスワード登録

登録パスワード  (半角英数字4～10桁)

パスワード再入力  (確認のため再入力)

メールアドレス1

旧メールアドレス

新メールアドレス  (半角英数字)  
(連絡用)

今後の連絡先はこのアドレスに変更する  
 登録済み予約の連絡先もこのアドレスに変更する

<スマホ版>

上尾市図書館 スマホ版

ログイン

(2)パスワード登録

パスワードは半角英数字4～10桁で入力して下さい。

パスワード   
(半角英数字4～10桁)

パスワード再入力   
(確認のため再入力)

メールアドレス

旧メールアドレス

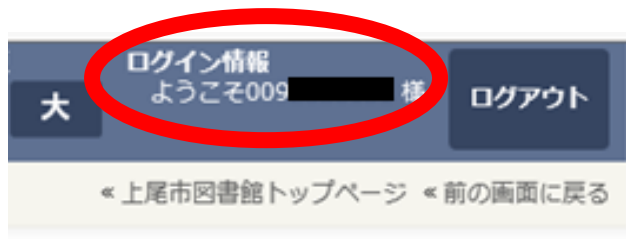
新メールアドレス   
(半角英数字)

今後の連絡先はこのアドレスに変更する  
 登録済み予約の連絡先もこのアドレスに変更する

⑤ これで登録は完了です。

ログインできていると、自分の利用者番号が画面上部に表示されます。

<パソコン版>



<スマホ版>



※スマホ版では、画面右上の家のアイコンをクリックすると、最初の画面に戻ります。

### 3. 資料を探す

・上尾市図書館全館（室）の蔵書（本や雑誌、CD、DVD、ビデオなどのAV資料）を検索することができます。

① キーワード・著者の検索ボックスに探したい事柄を入力し、検索ボタンをクリックする

<パソコン版>

A screenshot of the PC search interface. It features a search form with the following fields and options:

- キーワード (Keyword): A text input field with a dropdown menu set to 'をすべて含む(and)'.
- 著者 (Author): A text input field with a dropdown menu set to 'をすべて含む(and)' and a '人名一覧' (Name List) button.
- 所蔵館 (Collection): A dropdown menu.
- 資料区分 (Material Category): Radio buttons for '図書' (Books), '雑誌' (Magazines), and 'AV'.
- 資料種別 (Material Type): Radio buttons for '一般書' (General Books), '児童図書' (Children's Books), '紙芝居' (Paper Puppets), '郷土資料' (Local Materials), '洋書' (Foreign Books), 'マンガ' (Manga), '青少年' (Youth), '一般雑誌' (General Magazines), '児童雑誌' (Children's Magazines), 'ビデオ' (Video), 'CD', and 'DVD'.

At the bottom of the form, there is a '検索する' (Search) button and a link for '検索条件をクリア' (Clear Search Conditions).

※所蔵館・資料区分・資料種別を絞り込むことで、より詳しく検索できます。

<スマホ版>



※より詳しく調べたい場合は、「詳細検索」もご利用ください。

## 4. 利用照会

- ・ログインした状態で、パスワード・メールアドレスの変更や利用状況（予約中・貸出中の資料など）を確認することができます。

### ① 「利用照会」をクリックする

<パソコン版 画面左側 メインメニュー>



<スマホ版 画面下部>



- ・予約中の資料の確認をしたいとき

「予約中一覧」画面にはまだご用意のできていない本が、「予約確保一覧」画面には受け渡しのご用意ができていない本が表示されます。

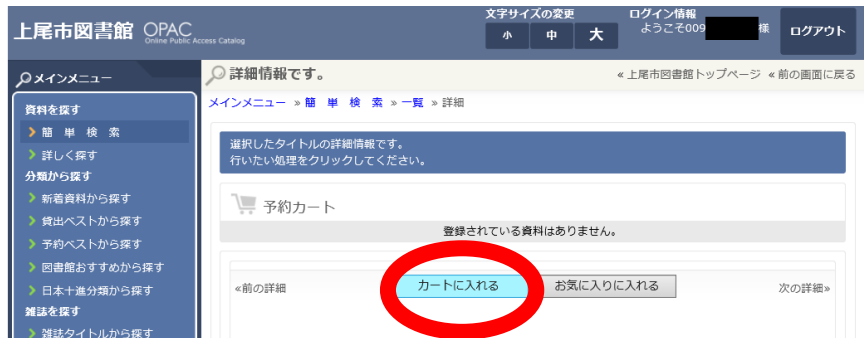
※返却した資料については、感染拡大防止対策のため、返却処理に時間を要する場合があります、反映に時間がかかることがあります。ご了承ください。

## 5. インターネット予約をする

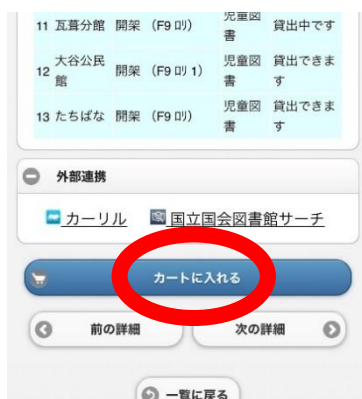
・上尾市に所蔵がある資料は、インターネット予約をすることができます。

- ① ログインした状態で、借りたい資料を検索する
- ② 予約したい資料が表示されたら「カートに入れる」をクリックする

<パソコン版>



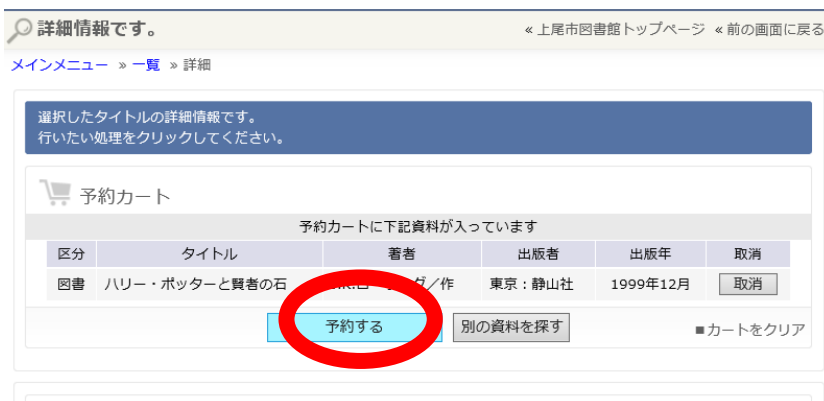
<スマホ版>



「カートに入れる」をクリックすると、「予約カートに追加しました」というメッセージが表示されます。そのまま予約に進みたい場合は、画面右上の「カート」のマークをクリックしてください。

- ③ 「予約する」をクリックする

<パソコン版>



<スマホ版>



④ 受取場所、連絡方法（E-Mailまたは連絡不要）を指定して「次に進む」

※連絡不要を選択した場合は、ご自身で予約状況を確認してください。

（5ページ参照「利用照会」-「予約確保一覧」）

<パソコン版>

内容を確認してください。 <上尾市図書館トップページ <前の画面に戻る

メインメニュー > 一覧 > 詳細

(2)情報の入力

タイトル  
・ハリー・ポッターと賢者の石

お名前 009 [redacted] 様  
受取場所（宅配は対象者のみです） 上尾図書館  
ご連絡方法 E-Mail: [redacted]

図書館より  
メールアドレスを登録されていない場合、ご連絡方法は『連絡不要』になります。ご自身で予約状況をご確認ください。連絡が必要な方はメールアドレス登録を行ってから予約してください。

次に進む 予約をやめる

<スマホ版>

予約情報入力

予約情報を入力してください。メールでの連絡は、事前にメールアドレスを登録する必要があります。

タイトル  
・ハリー・ポッターと賢者の石  
[「ハリー・ポッター」シリーズ] [1]

お名前  
009 [redacted] 様

ご連絡方法  
E-Mail: [redacted]

受取場所  
上尾図書館

次に進む

予約カートに戻る

⑤ 予約した内容を確認し、「予約する」をクリックする

<パソコン版>

最後に内容を確認してください。 <上尾市図書館トップページ <前の画面に戻る

メインメニュー > 一覧 > 詳細 > 予約認証

(3)情報の確認

タイトル  
・ハリー・ポッターと賢者の石

お名前 009 [redacted] 様  
受取場所（宅配は対象者のみです） 上尾図書館  
ご連絡方法 E-Mail: [redacted]

予約する 予約をやめる

上尾市図書館トップページ | TOP | こどもよう |

<スマホ版>

予約内容確認

入力内容に間違いがないか確認してください。

タイトル  
・ハリー・ポッターと賢者の石  
[「ハリー・ポッター」シリーズ] [1]

お名前  
009 [redacted] 様

ご連絡方法  
E-Mail: [redacted]

受取場所  
上尾図書館

予約する

入力内容を修正する

- ⑥ <パソコン版のみ> 「予約完了」をクリックして終了  
※スマホ版は、予約完了のメッセージが表示されて終了です。

<パソコン版>

<スマホ版>

## こんな時は・・・

- ・ 検索してみたが、思うように検索結果が出てこない。  
→ 著者名や、タイトルなどが間違っていて入力されている可能性があります。  
ひらがなでの検索や、短い言葉での検索を試してみてください。
- ・ 利用者番号・パスワードに誤りがあるというメッセージが出る。  
→ 利用者番号は半角の数字を入力してください。  
また、ハイフンは入力不要ですので、連続した10桁の数字を入力してください。
- ・ スマートフォンではなく携帯電話でも、蔵書検索できるか。  
→ 携帯電話でも蔵書検索・予約等は可能ですが、新規パスワード登録はできません。  
また、通信料がかかる可能性がありますので、ご了承の上、ご利用ください。

★操作方法など、分からないことがある場合には、上尾市図書館へお問い合わせください。

上尾市図書館（本館） Tel 048-773-8521