

平成27年度

埼玉県学力・学習状況調査結果

(上尾市立小・中学校 概要)

(平成27年4月16日実施)



— 夢・感動教育 あげお —
上尾市教育委員会

目 次

1 調査実施の概要	
(1) 調査期日	1
(2) 調査対象学年	1
(3) 調査対象教科	1
(4) 調査問題	1
2 教科別調査結果の概要	
(1) 教科別正答率	
【小学校】	2
【中学校】	4
(2) 内容別・観点別調査結果	
【小学校】	6
【中学校】	9
3 学校別正答率・上位順一覧	
【小学校】	14
【中学校】	17
4 内容・観点別正答率順位一覧	
【小学校】	20
【中学校】	26

1 学力調査実施の概要

(1) 調査期日

平成27年4月16日(木)

(2) 調査対象学年

小学校：第4学年・第5学年・第6学年

中学校：第1学年・第2学年・第3学年

(3) 調査対象教科等

小学校：国語、算数、質問紙

中学校第1学年：国語、数学、質問紙

中学校第2学年、第3学年：国語、数学、英語、質問紙

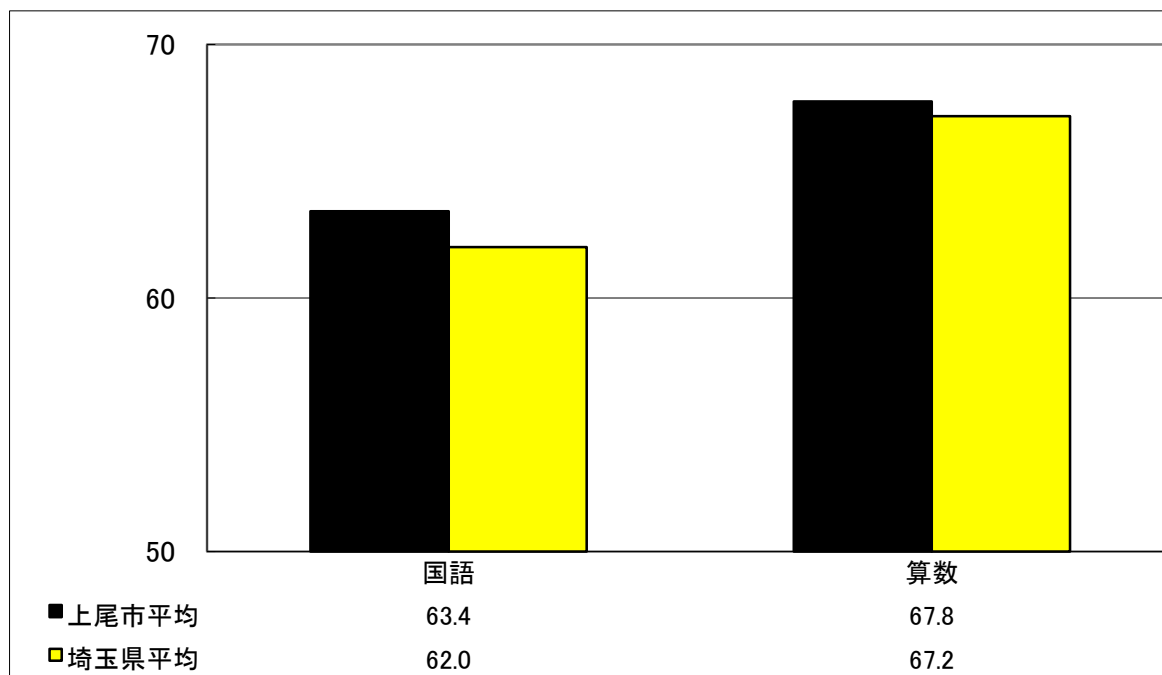
(4) 調査問題

埼玉県教育委員会作成

2 教科別調査結果の概要

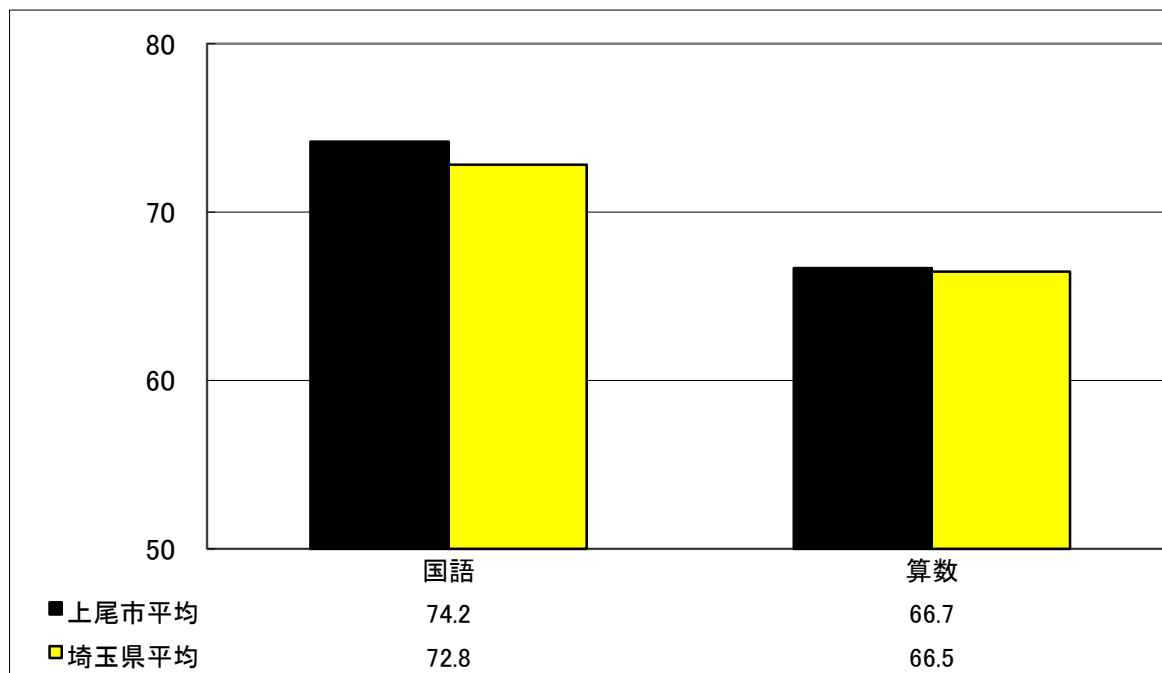
(1) 教科別正答率

【小学校第4学年】



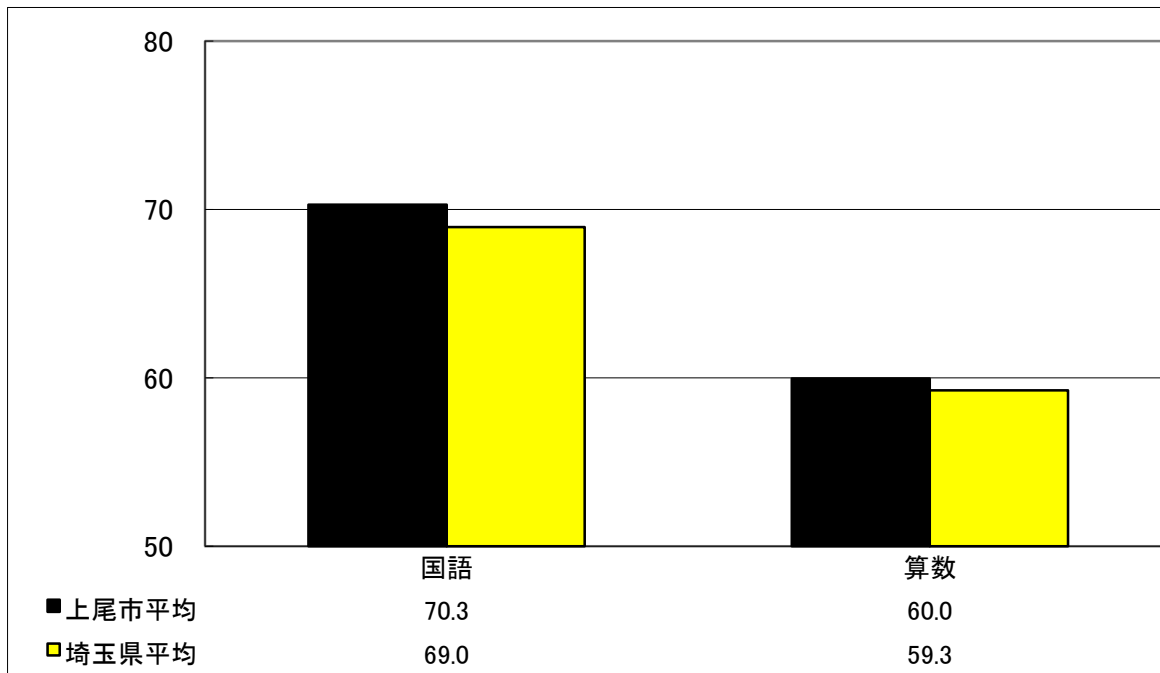
○ すべての教科で、埼玉県の平均を上回っている。

【小学校第5学年】



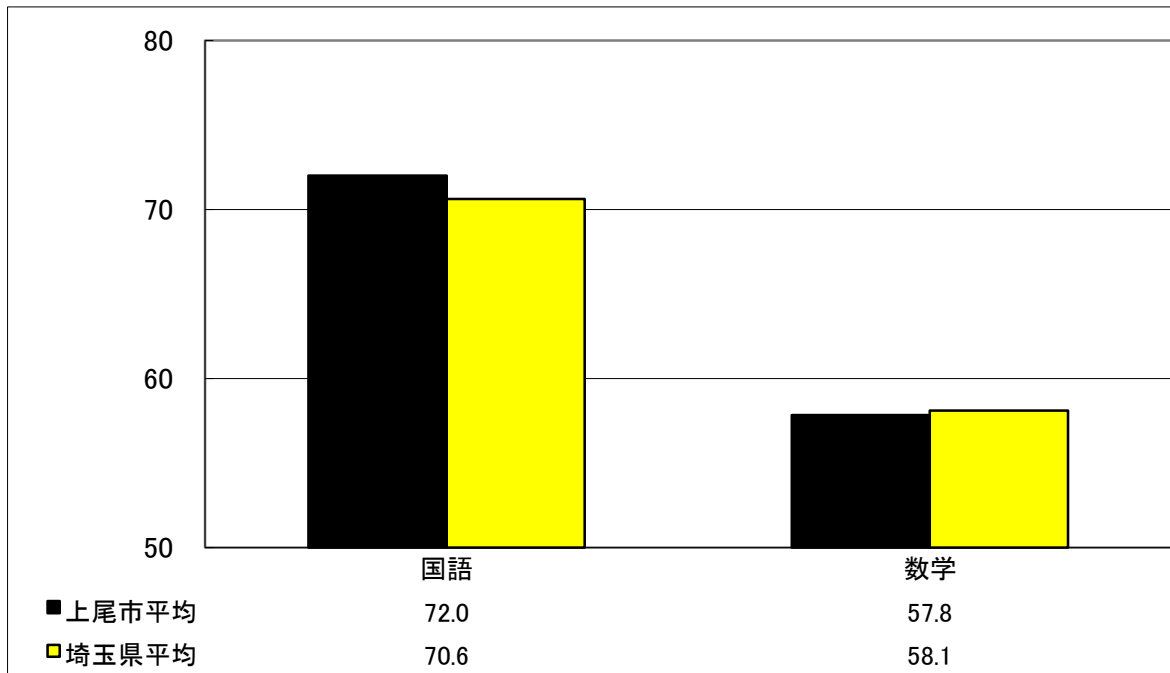
○ すべての教科で埼玉県の平均を上回っている。

【小学校第6学年】



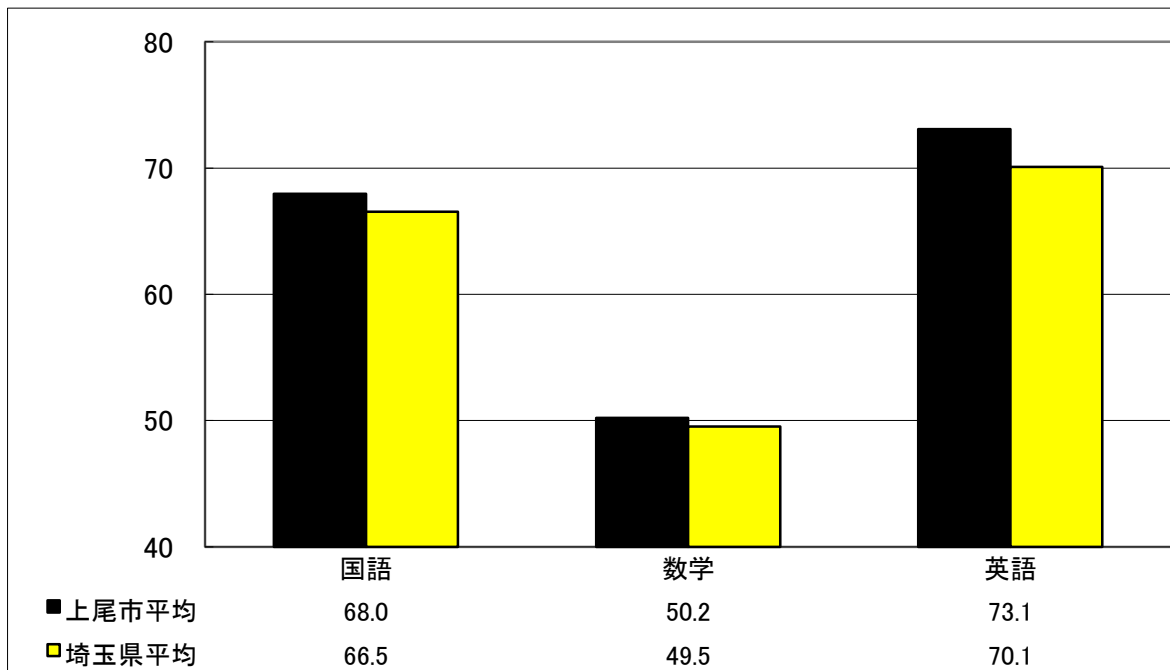
○ すべての教科で埼玉県の平均を上回っている。

【中学校第1学年】



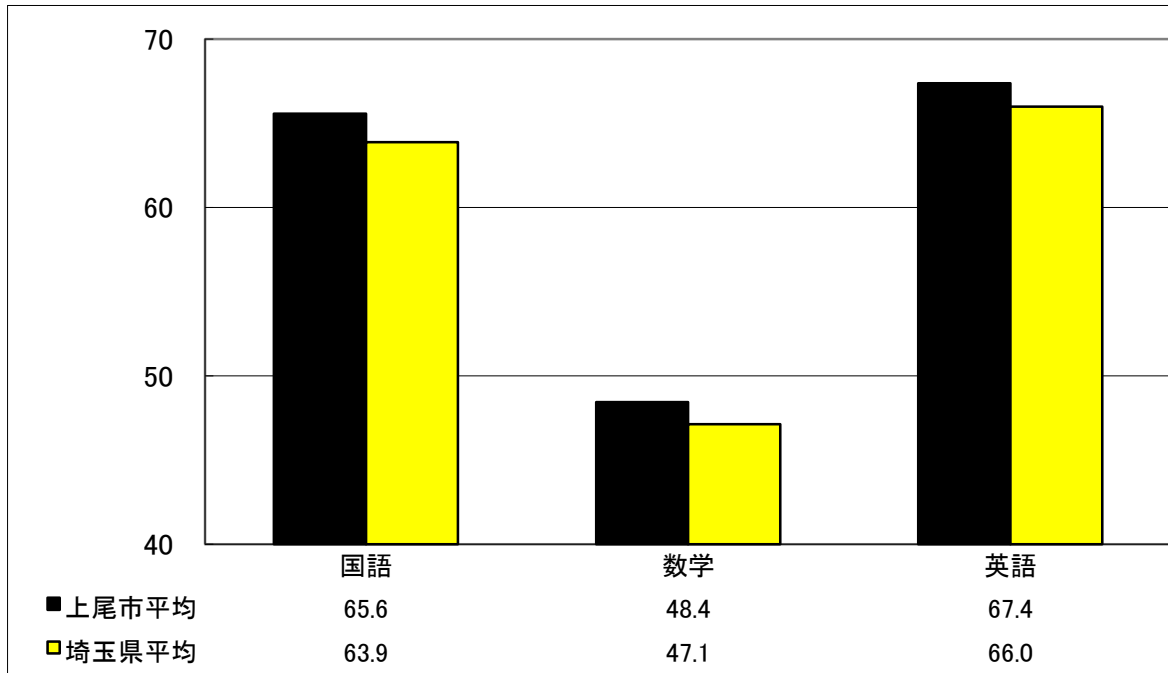
○ 国語は、埼玉県の平均を上回っている。

【中学校第2学年】



○ すべての教科で埼玉県の平均を上回っている。

【中学校第3学年】



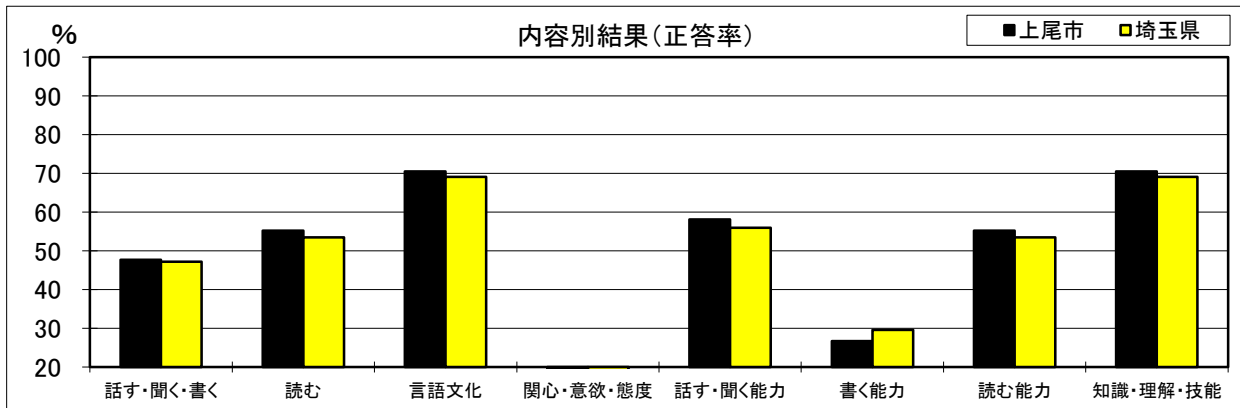
○ すべての教科で埼玉県の平均を上回っている。

(2) 内容別・観点別調査結果

【小学校第4学年】

国語

《内容別結果》



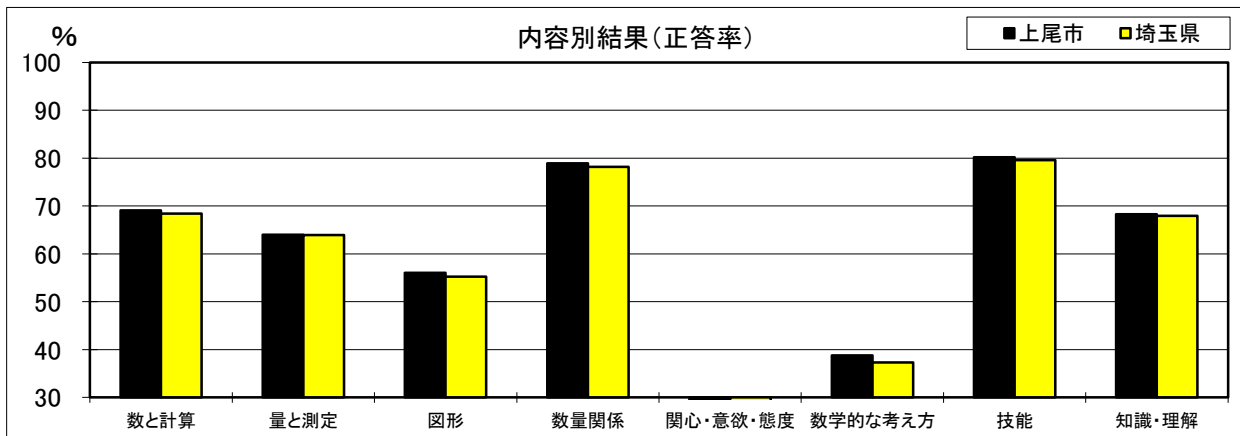
	話す・聞く・書く	読む	言語文化	関心・意欲・態度	話す・聞く能力	書く能力	読む能力	知識・理解・技能
上尾市	47.6	55.2	70.5	-	58.1	26.7	55.2	70.5
埼玉県	47.2	53.5	69.1	-	56.0	29.6	53.5	69.1

【考察】

- 内容別では、すべての領域で、県平均を上回っている。
- 観点別では、書く能力以外の観点で、県平均を上回っている。
- 問題別では、「同音の4つの漢字の中から文脈に合うものを選択する(二字熟語のうちの一文字)」「4つの言葉の中からローマ字表記のまちがっているものを選択する」「話題について自分の考えとその理由を二段落構成で書く」ことが県平均を下回っている。

算数

《内容別結果》



	数と計算	量と測定	図形	数量関係	関心・意欲・態度	数学的な考え方	技能	知識・理解
上尾市	69.1	64.0	56.0	78.9	-	38.8	80.2	68.3
埼玉県	68.4	63.9	55.3	78.2	-	37.3	79.6	67.9

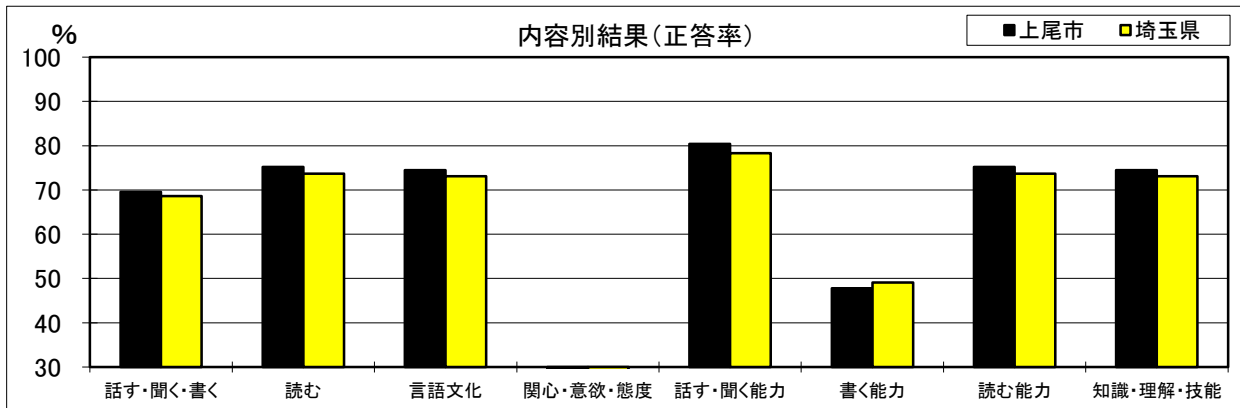
【考察】

- 内容別では、すべての領域で、県平均を上回っている。
- 観点別では、すべての観点で、県平均を上回っている。
- 問題別では、「分数の意味や表し方を理解している」「はかりを読み取って、具体的な重さを求めることができる」「長さ、重さ、かさのそれぞれの単位の関係について理解している」「三角定規の性質を理解している」ことが県平均を下回っている。

【小学校第5学年】

国語

《内容別結果》



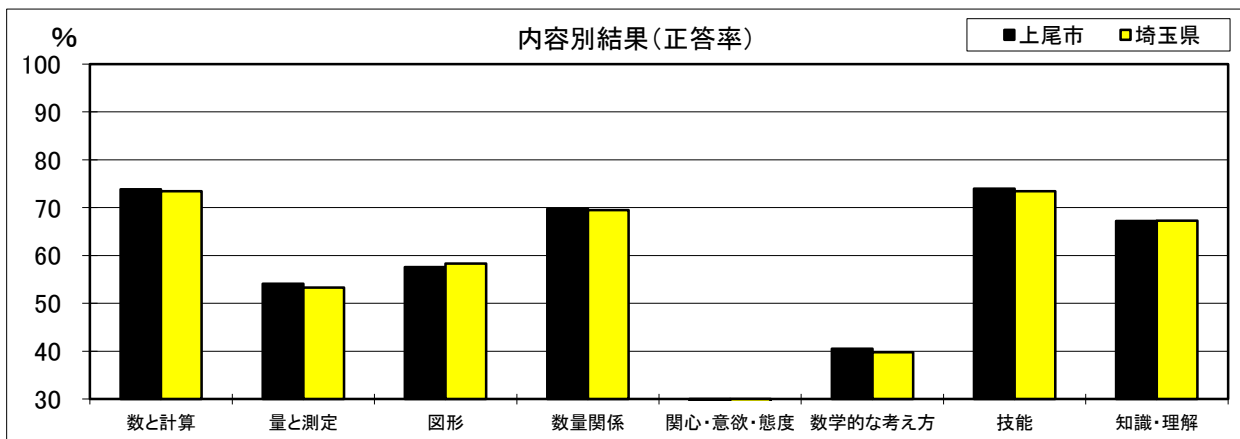
	話す・聞く・書く	読む	言語文化	関心・意欲・態度	話す・聞く能力	書く能力	読む能力	知識・理解・技能
上尾市	69.5	75.2	74.5	-	80.4	47.8	75.2	74.5
埼玉県	68.6	73.7	73.1	-	78.3	49.1	73.7	73.1

【考察】

○内容別では、すべての領域で、県平均を上回っている。
 ○観点別では、「書く能力」以外の観点で、県平均を上回っている。
 ○問題別では、「5つの言葉の中で被修飾語を修飾語以外の4つから選択する」「登場人物の様子の説明として適切なものを4つの中から選択する」「同音の4つの漢字の中から文脈に合うものを選択する(二字熟語のうちの一語)」ことが県平均を下回っている。

算数

《内容別結果》



	数と計算	量と測定	図形	数量関係	関心・意欲・態度	数学的な考え方	技能	知識・理解
上尾市	73.8	54.1	57.6	69.8	-	40.5	73.9	67.2
埼玉県	73.5	53.3	58.3	69.5	-	39.8	73.4	67.3

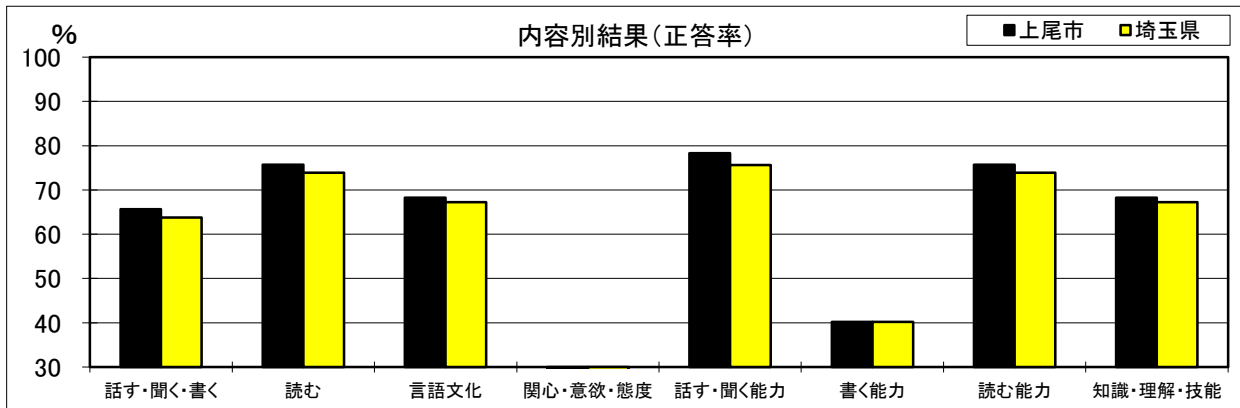
【考察】

○内容別では、「図形」以外の領域で、県平均を上回っている。
 ○観点別では、「知識・理解」以外の観点で、県平均を上回っている。
 ○問題別では、「除法の性質について理解している」「正方形とひし形の定義と性質について理解している」「立体図形の辺と辺の垂直の関係を理解している」ことが県平均を下回っている。

【小学校第6学年】

国語

《内容別結果》



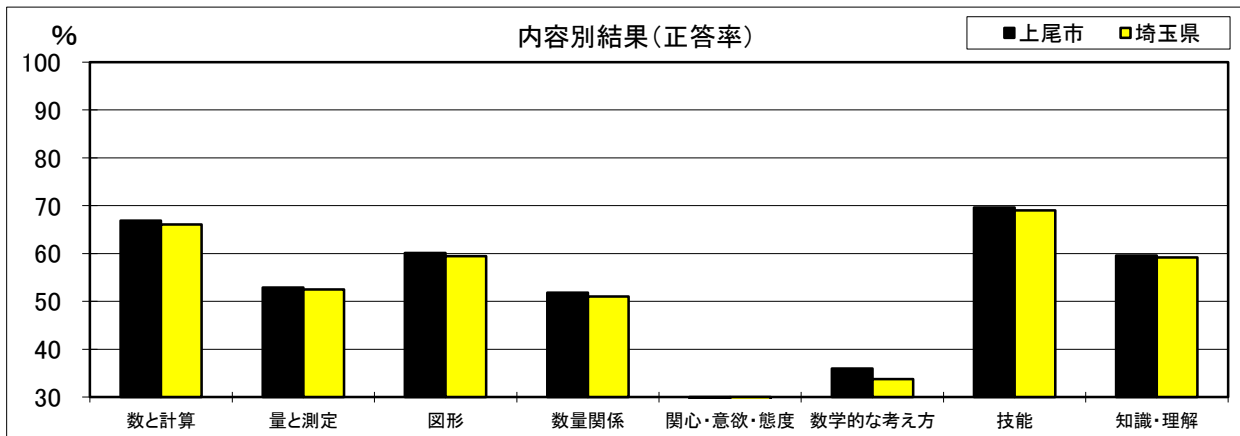
	話す・聞く・書く	読む	言語文化	関心・意欲・態度	話す・聞く能力	書く能力	読む能力	知識・理解・技能
上尾市	65.6	75.7	68.2	-	78.3	40.2	75.7	68.2
埼玉県	63.8	73.9	67.2	-	75.6	40.2	73.9	67.2

【考察】

- 内容別では、すべての領域で、県平均を上回っている。
- 観点別では、「書く能力」以外の観点で、県平均を上回っている。
- 問題別では、「文中から主語を書きぬく」「述語によって分けられる主語・述語の4つの関係から適切なものを選択する」「一文の修飾語に対する被修飾語を4つの言葉の中から選択する」ことが県平均を下回っている。

算数

《内容別結果》



	数と計算	量と測定	図形	数量関係	関心・意欲・態度	数学的な考え方	技能	知識・理解
上尾市	66.9	52.9	60.1	51.8	-	36.0	69.6	59.6
埼玉県	66.1	52.5	59.4	51.0	-	33.8	69.0	59.2

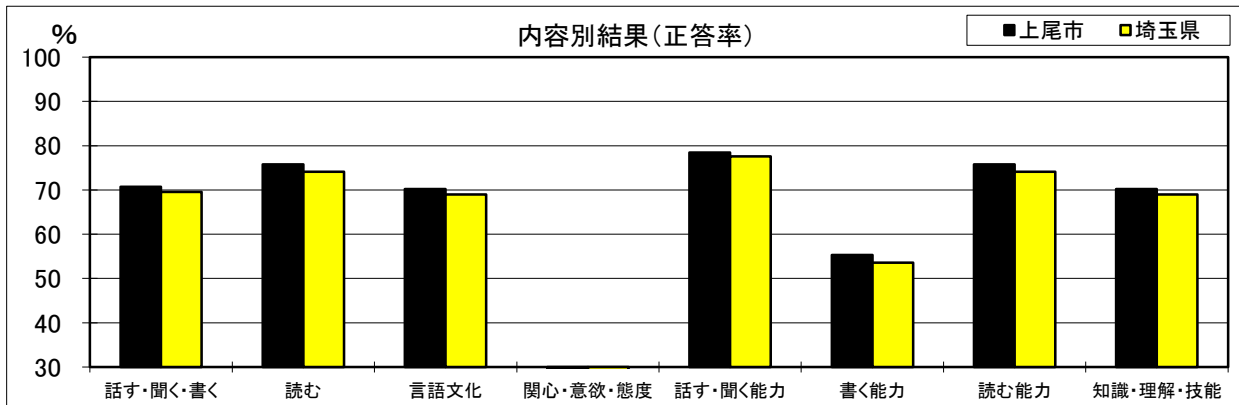
【考察】

- 内容別では、すべての領域で、県平均を上回っている。
- 観点別では、すべての観点で、県平均を上回っている。
- 問題別では、「正方形とひし形の定義と性質について理解している」「三角形の面積の求め方を理解している」ことが県平均を下回っている。

【中学校第1学年】

国語

《内容別結果》



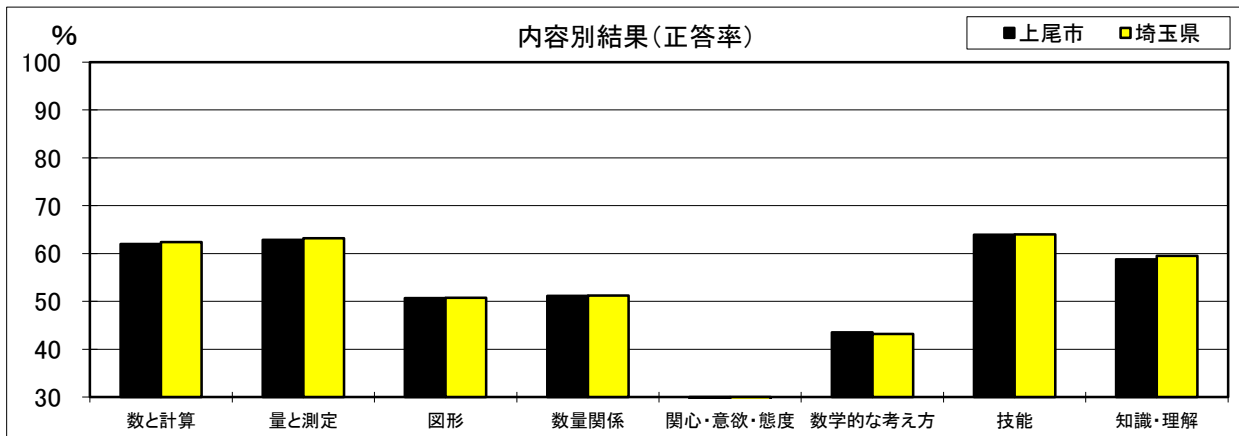
	話す・聞く・書く	読む	言語文化	関心・意欲・態度	話す・聞く能力	書く能力	読む能力	知識・理解・技能
上尾市	70.7	75.8	70.2	-	78.5	55.3	75.8	70.2
埼玉県	69.6	74.1	69.0	-	77.6	53.6	74.1	69.0

【考察】

- 内容別では、すべての領域で、県平均を上回っている。
- 観点別では、すべての観点で、県平均を上回っている。
- 問題別では、「文中にあてはまる適切なことわざを4つの中から選択する」「4つの文の中で敬語の使い方がまちがっているものを選択する」「適切な敬語を用いて文を直す」ことが県平均を下回っている。

数学

《内容別結果》



	数と計算	量と測定	図形	数量関係	関心・意欲・態度	数学的な考え方	技能	知識・理解
上尾市	62.0	62.9	50.7	51.2	-	43.6	63.9	58.8
埼玉県	62.4	63.2	50.8	51.2	-	43.2	64.0	59.6

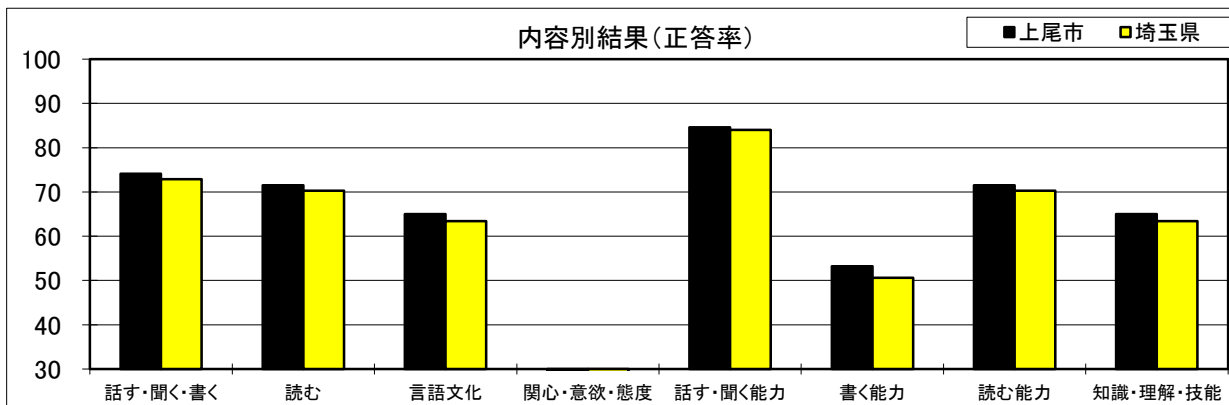
【考察】

- 内容別では、「数量関係」以外の領域で、県平均を下回っている。
- 観点別では、「数学的な考え方」以外の観点で、県平均を下回っている。
- 問題別では、「与えられた分数の情報をもとに、目的となる量を求めることができる」「対称の中心が与えられたときに、点が重なる場所について理解している」「円の面積の求め方について理解している」ことが県平均を下回っている。

【中学校第2学年】

国語

《内容別結果》



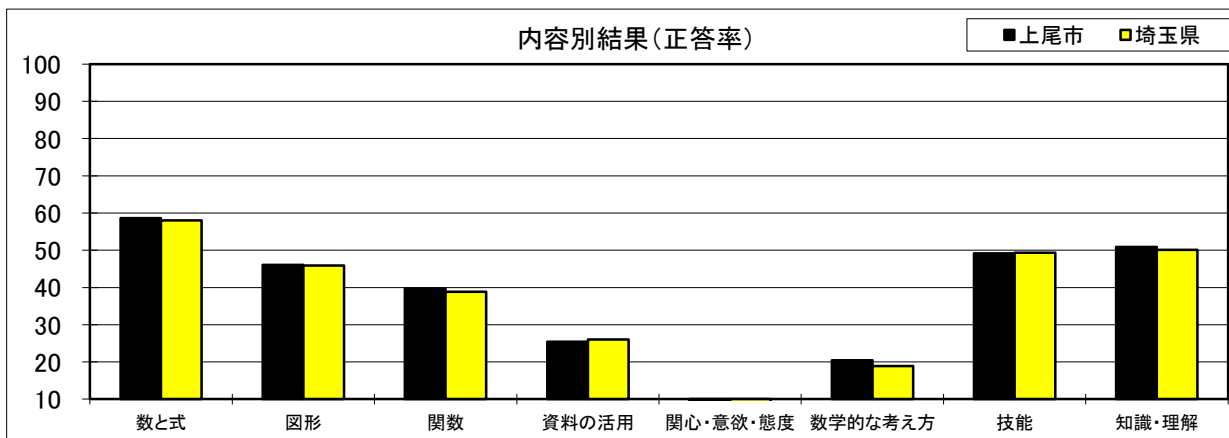
	話す・聞く・書く	読む	言語文化	関心・意欲・態度	話す・聞く能力	書く能力	読む能力	知識・理解・技能
上尾市	74.1	71.5	65.0	-	84.6	53.2	71.5	65.0
埼玉県	72.9	70.3	63.4	-	84.0	50.6	70.3	63.4

【考察】

- 内容別では、すべての領域で、県平均を上回っている。
- 観点別では、すべての観点で、県平均を上回っている。
- 問題別では、「4つの文の中で敬語の使い方がまちがっているものを選択する」「古文の中の登場人物の心情として適切なものを4つの中から選択する」ことが県平均を下回っている。

数学

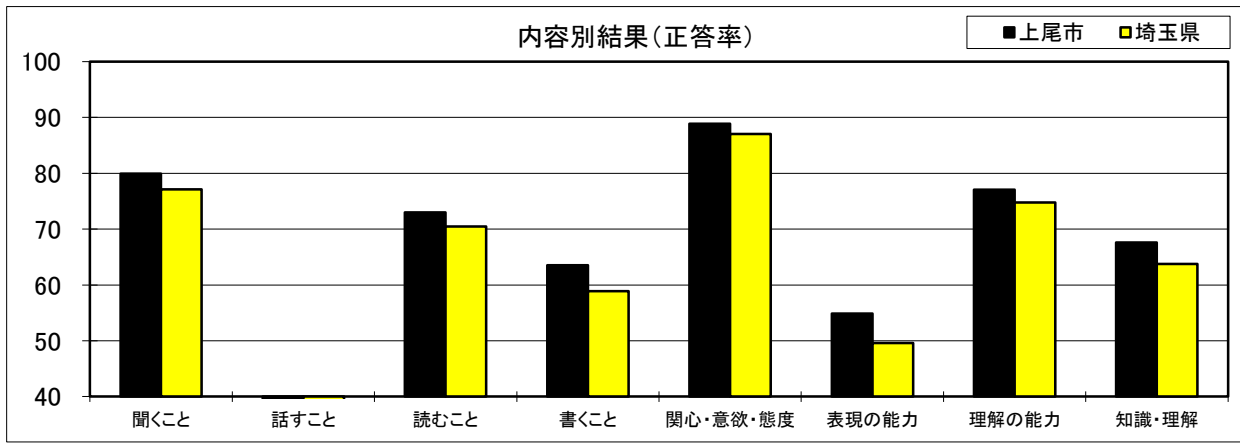
《内容別結果》



	数と式	図形	関数	資料の活用	関心・意欲・態度	数学的な考え方	技能	知識・理解
上尾市	58.7	46.1	39.7	25.4	-	20.4	49.2	50.9
埼玉県	58.1	45.9	38.8	26.1	-	18.9	49.3	50.1

【考察】

- 内容別では、「資料の活用」以外の領域で、県平均を上回っている。
- 観点別では、「技能」以外の観点で、県平均を上回っている。
- 問題別では、「おうぎ形の特徴を理解している」「度数分布表から平均を求めることができる」「度数分布表において、中央値の意味を理解している」「球の表面積について理解している」ことが県平均を下回っている。



	聞くこと	話すこと	読むこと	書くこと	関心・意欲・態度	表現の能力	理解の能力	知識・理解
上尾市	79.9	-	73.0	63.5	88.9	54.9	77.1	67.6
埼玉県	77.1	-	70.5	58.9	87.1	49.6	74.8	63.8

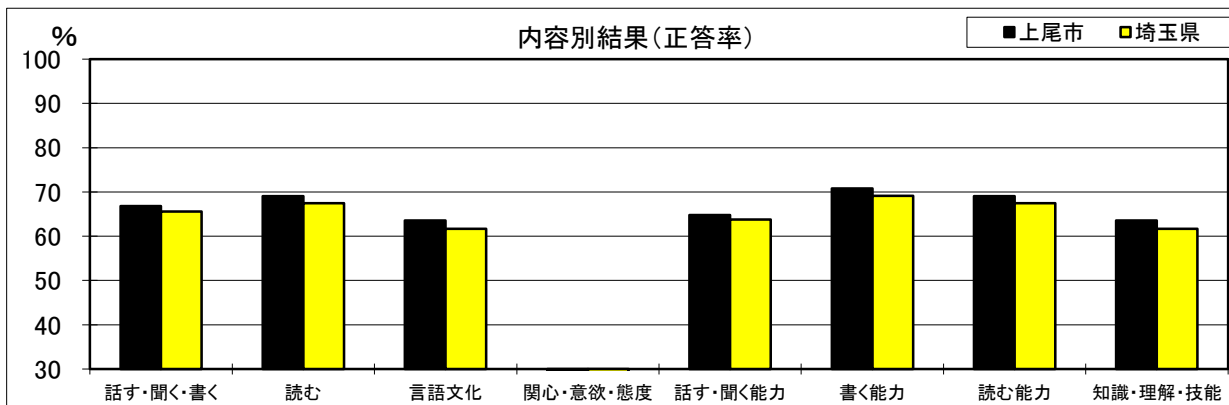
【考察】

- 内容別では、すべての領域で、県平均を上回っている。
- 観点別では、すべての観点で、県平均を上回っている。
- 問題別では、「好きなものを聞き取り，適切なものを選択する」「適切な形容詞を選択する」ことが県平均を下回っている。

【中学校第3学年】

国語

《内容別結果》



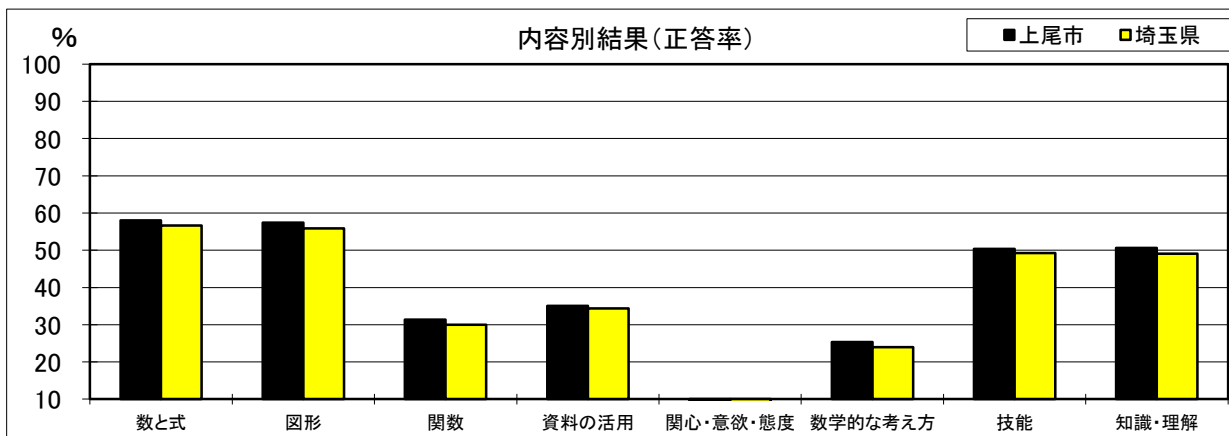
	話す・聞く・書く	読む	言語文化	関心・意欲・態度	話す・聞く能力	書く能力	読む能力	知識・理解・技能
上尾市	66.8	69.0	63.5	-	64.8	70.8	69.0	63.5
埼玉県	65.6	67.5	61.7	-	63.8	69.1	67.5	61.7

【考察】

- 内容別では、すべての領域で、県平均を上回っている。
- 観点別では、すべての観点で、県平均を上回っている。
- 問題別では、「漢文の傍線部を書き下し文に沿って返り点を打つ」「使う相手にふさわしい尊敬語、謙譲語に直した組み合わせを4つの中から選択する」ことが県平均を下回っている。

数学

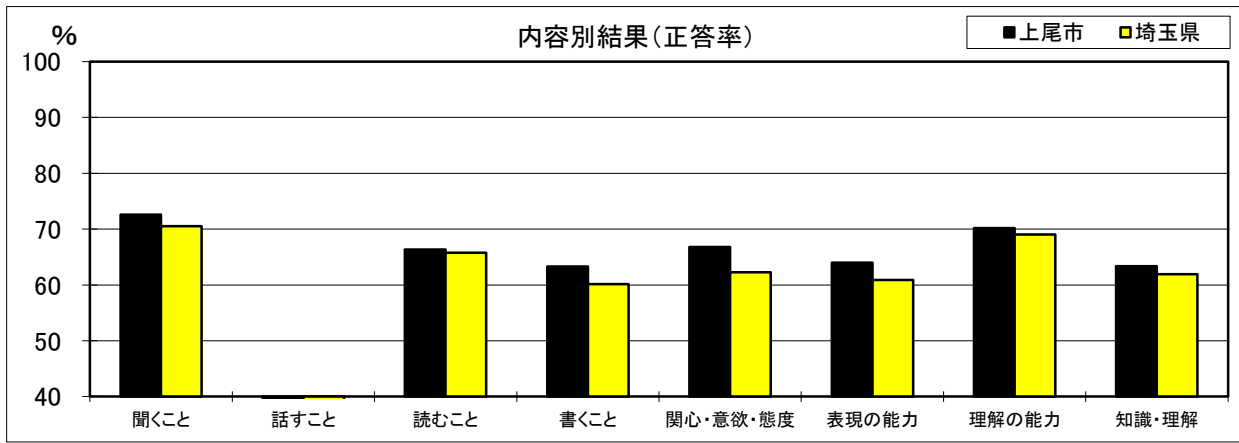
《内容別結果》



	数と式	図形	関数	資料の活用	関心・意欲・態度	数学的な考え方	技能	知識・理解
上尾市	58.1	57.5	31.3	35.1	-	25.4	50.4	50.6
埼玉県	56.6	55.9	30.0	34.4	-	23.9	49.2	49.1

【考察】

- 内容別では、すべての領域で、県平均を上回っている。
- 観点別では、すべての観点で、県平均を上回っている。
- 問題別では、「度数分布表から平均を求めることができる」「関数の意味を理解している」「多角形の内角の性質を理解している」「文字式の計算ができる」ことが県平均を下回っている。



	聞くこと	話すこと	読むこと	書くこと	関心・意欲・態度	表現の能力	理解の能力	知識・理解
上尾市	72.6	-	66.4	63.3	66.8	64.0	70.2	63.3
埼玉県	70.5	-	65.8	60.1	62.3	60.9	69.0	61.9

【考察】

- 内容別では、すべての領域で、県平均を上回っている。
- 観点別では、すべての観点で、県平均を上回っている。
- 問題別では、「理由として適切な応答文を選択する」「登場人物の滞在時間を読み取り適切なものを選択する」「適切なタイトルを選択する」こと等が県平均を下回っている。

平成27年度

埼玉県学力・学習状況調査結果

児童・生徒質問紙調査結果

(平成27年4月16日実施)

1 「規律ある態度」達成目標 (児童生徒対象質問紙調査結果一覧)	-----	1
2 児童・生徒質問紙調査結果 (小学校)	-----	3
3 児童・生徒質問紙調査結果 (中学校)	-----	75
4 まとめ	-----	147

1 「規律ある態度」達成目標（児童生徒対象質問紙調査結果一覧）

【小学校】

内容	項目		小4	小5	小6	(%)
○けじめのある生活ができる	1 時刻を守る	①登校時刻	96.7	97.0	97.5	
			95.3	96.4	96.7	
		②授業開始時刻	97.9	98.2	98.8	
			96.3	97.1	97.8	
	2 身の 整理の 回りの 整	③靴そろえ	90.2	92.6	92.5	
			88.8	89.9	90.9	
	④整理整頓	85.4	87.4	87.8		
		87.0	87.6	87.6		
○礼儀正しく人と接することができる	3 進 つや 返 返 事 を い さ す	⑤あいさつ	86.8	84.8	85.1	
			84.8	84.5	84.6	
		⑥返事	93.9	93.2	93.1	
			93.3	92.7	92.0	
	4 葉 つ つ い け か ね い い な 身 言	⑦ていねいな言葉づかい	92.6	94.3	94.6	
			91.2	91.5	92.0	
	⑧やさしい言葉づかい	91.4	91.4	91.1		
		87.8	88.4	87.6		
○約束やきまりを守ることができる	5 学 習 の き ま り	⑨学習準備	85.5	91.4	90.7	
			84.0	89.4	89.1	
		⑩話を聞き発表をする	86.9	84.9	80.5	
			86.4	83.1	79.3	
	6 生 活 の き ま り	⑪集団の場での態度	92.1	92.6	93.8	
			90.5	90.6	91.1	
	⑫掃除・美化活動	95.6	95.1	94.8		
		94.4	92.6	92.2		

※ 表中の数字は、児童質問紙調査で児童生徒が「できる」（「よくできる」「だいたいできる」の合計）と回答した割合（達成率）

（上段は上尾市、下段は埼玉県の達成率）

※ 網掛けは、県の達成率を下回っている項目

【中学校】

内容	項目		中 1	中 2	中 3	(%)
○けじめのある生活ができる	1 時刻を守る	①登校時刻	99.4	99.0	98.7	
			99.3	98.6	98.1	
		②授業開始時刻	99.2	99.1	98.6	
			98.9	98.3	98.5	
	2 身の回り の整理整頓 をする	③靴そろえ	97.0	92.3	93.6	
			95.3	91.9	92.2	
	④整理整頓	93.1	88.9	90.2		
		91.7	88.2	88.2		
○礼儀正しく人と接することができる	3 進んで 返事を いさ	⑤あいさつ	87.5	86.2	87.0	
			87.6	86.6	86.1	
		⑥返事	93.7	91.1	89.7	
			93.6	91.0	90.5	
	4 葉っぱ のかけ をい	⑦ていねいな言葉づかい	96.2	94.2	95.1	
			94.7	93.2	94.2	
		⑧やさしい言葉づかい	94.5	91.7	91.8	
			92.3	89.6	90.8	
○約束やきまりを守ることができる	5 学習の きまり	⑨学習準備	95.9	92.9	93.4	
			95.2	90.5	91.0	
		⑩話を聞き発表をする	86.1	78.4	80.5	
			84.9	77.6	77.8	
	6 生活の きまり	⑪集団の場での態度	96.9	95.2	94.8	
			95.6	93.3	94.5	
	⑫掃除・美化活動	95.3	88.9	89.8		
		93.4	88.3	88.6		

※ 表中の数字は、生徒質問紙調査で児童生徒が「できる」（「よくできる」「だいたいできる」の合計）と回答した割合（達成率）
（上段は上尾市、下段は埼玉県の達成率）

※ 網掛けは、県の達成率を下回っている項目

2 児童生徒質問紙調査結果(小学校)

第4学年

【設問別順位】

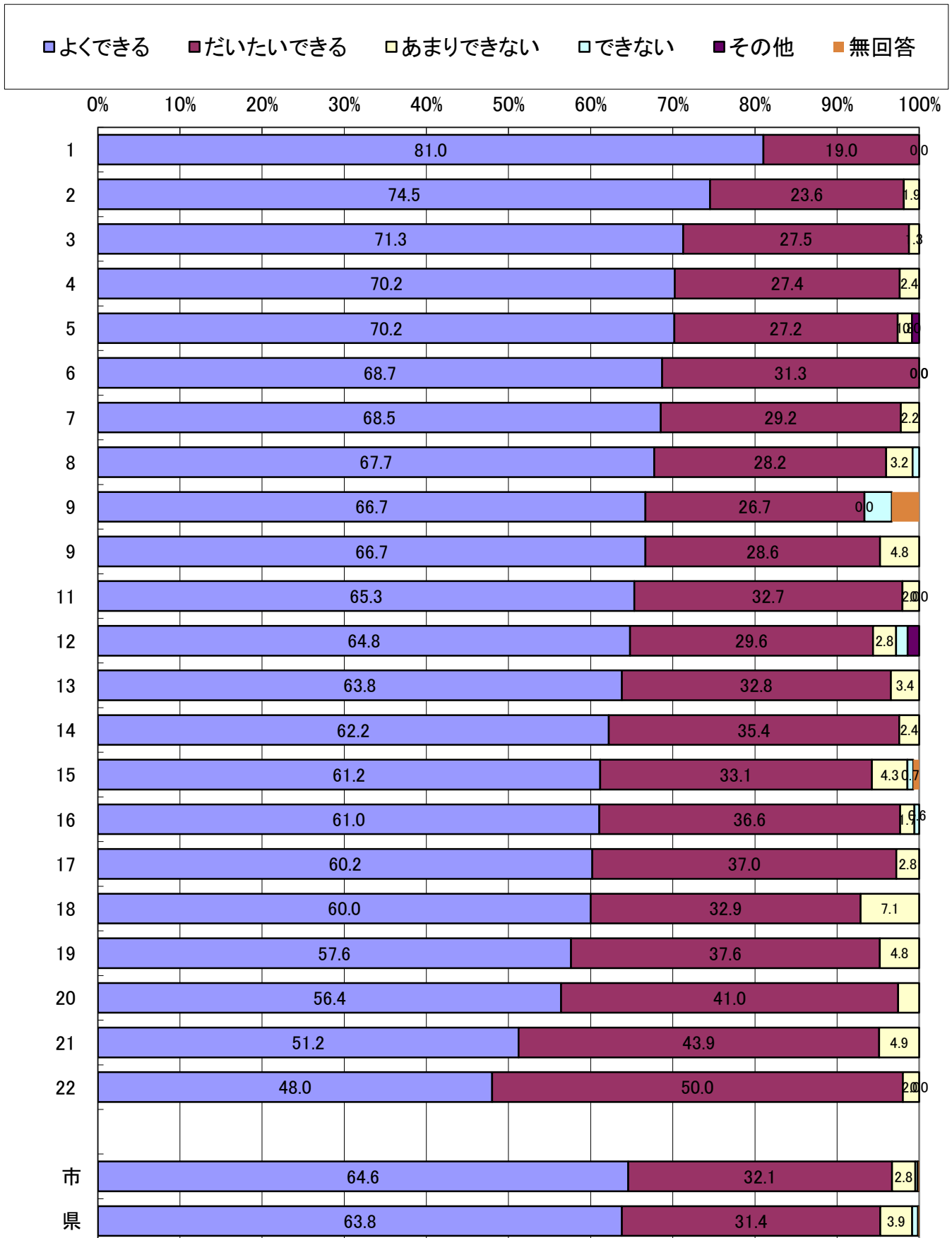
1 通学はんの集合時こくや登校時こくを守ることができますか

	よくできる	だいたいできる	あまりできない	できない	無回答
1	81.0	50.0	7.1	3.3	3.3
2	74.5	43.9	4.9	1.4	0.7
3	71.3	41.0	4.8	0.8	0.0
4	70.2	37.6	4.8	0.7	0.0
5	70.2	37.0	4.3	0.6	0.0
6	68.7	36.6	3.4	0.0	0.0
7	68.5	35.4	3.2	0.0	0.0
8	67.7	33.1	2.8	0.0	0.0
9	66.7	32.9	2.8	0.0	0.0
10	66.7	32.8	2.6	0.0	0.0
11	65.3	32.7	2.4	0.0	0.0
12	64.8	31.3	2.4	0.0	0.0
13	63.8	29.6	2.2	0.0	0.0
14	62.2	29.2	2.0	0.0	0.0
15	61.2	28.6	2.0	0.0	0.0
16	61.0	28.2	1.9	0.0	0.0
17	60.2	27.5	1.8	0.0	0.0
18	60.0	27.4	1.7	0.0	0.0
19	57.6	27.2	1.3	0.0	0.0
20	56.4	26.7	0.0	0.0	0.0
21	51.2	23.6	0.0	0.0	0.0
22	48.0	19.0	0.0	0.0	0.0
市	64.6	32.1	2.8	0.3	0.1
県	63.8	31.4	3.9	0.7	0.1

【学校別結果グラフ】

* 数値は回答の割合(%)を示す。

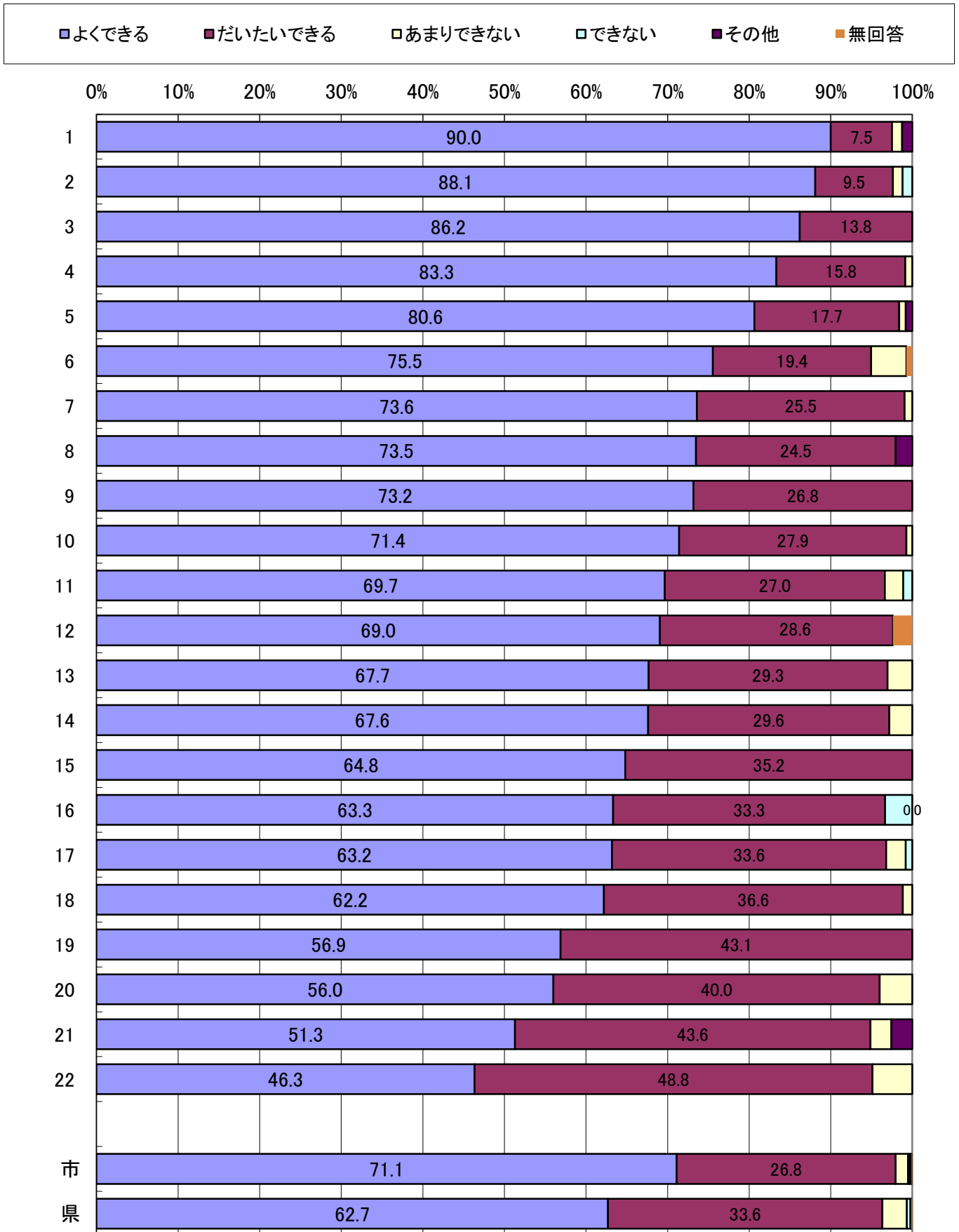
1 通学はんの集合時こくや登校時こくを守ることができていますか



2 じゅ業のはじまる時こくを守ることができていますか

	よくできる	だいたいできる	あまりできない	できない	無回答
1	90.0	48.8	4.9	3.3	0.7
2	88.1	43.6	4.3	1.2	0.0
3	86.2	43.1	4.0	1.1	0.0
4	83.3	40.0	3.0	0.8	0.0
5	80.6	36.6	2.8	0.0	0.0
6	75.5	35.2	2.6	0.0	0.0
7	73.6	33.6	2.4	0.0	0.0
8	73.5	33.3	2.2	0.0	0.0
9	73.2	29.6	1.3	0.0	0.0
10	71.4	29.3	1.2	0.0	0.0
11	69.7	28.6	1.2	0.0	0.0
12	69.0	27.9	0.9	0.0	0.0
13	67.7	27.0	0.9	0.0	0.0
14	67.6	26.8	0.8	0.0	0.0
15	64.8	25.5	0.7	0.0	0.0
16	63.3	24.5	0.0	0.0	0.0
17	63.2	19.4	0.0	0.0	0.0
18	62.2	17.7	0.0	0.0	0.0
19	56.9	15.8	0.0	0.0	0.0
20	56.0	13.8	0.0	0.0	0.0
21	51.3	9.5	0.0	0.0	0.0
22	46.3	7.5	0.0	0.0	2.4
市	71.1	26.8	1.5	0.2	0.1
県	62.7	33.6	3.0	0.4	0.1

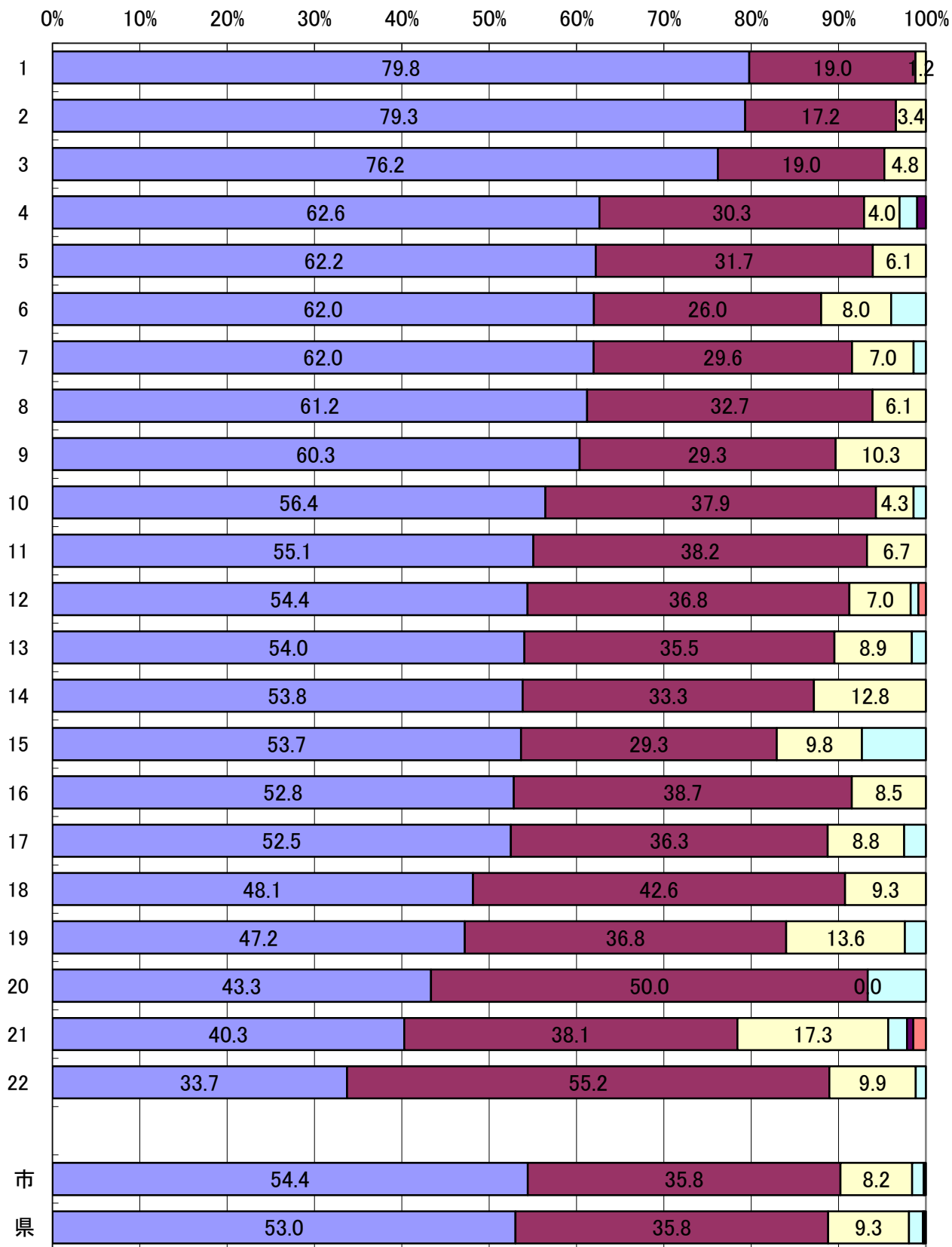
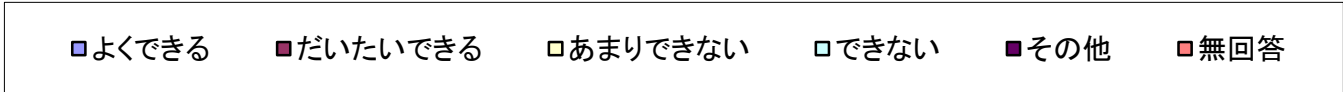
2 じゆ業のはじまる時こくを守ることができていますか



3 むいだはき物のかかとをそろえることができますか

	よくできる	だいたいできる	あまりできない	できない	無回答
1	79.8	55.2	17.3	7.3	1.4
2	79.3	50.0	13.6	6.7	0.9
3	76.2	42.6	12.8	4.0	0.0
4	62.6	38.7	10.3	2.5	0.0
5	62.2	38.2	9.9	2.4	0.0
6	62.0	38.1	9.8	2.2	0.0
7	62.0	37.9	9.3	2.0	0.0
8	61.2	36.8	8.9	1.6	0.0
9	60.3	36.8	8.8	1.4	0.0
10	56.4	36.3	8.5	1.4	0.0
11	55.1	35.5	8.0	1.2	0.0
12	54.4	33.3	7.0	0.9	0.0
13	54.0	32.7	7.0	0.0	0.0
14	53.8	31.7	6.7	0.0	0.0
15	53.7	30.3	6.1	0.0	0.0
16	52.8	29.6	6.1	0.0	0.0
17	52.5	29.3	4.8	0.0	0.0
18	48.1	29.3	4.3	0.0	0.0
19	47.2	26.0	4.0	0.0	0.0
20	43.3	19.0	3.4	0.0	0.0
21	40.3	19.0	1.2	0.0	0.0
22	33.7	17.2	0.0	0.0	0.0
市	54.4	35.8	8.2	1.3	0.2
県	53.0	35.8	9.3	1.6	0.2

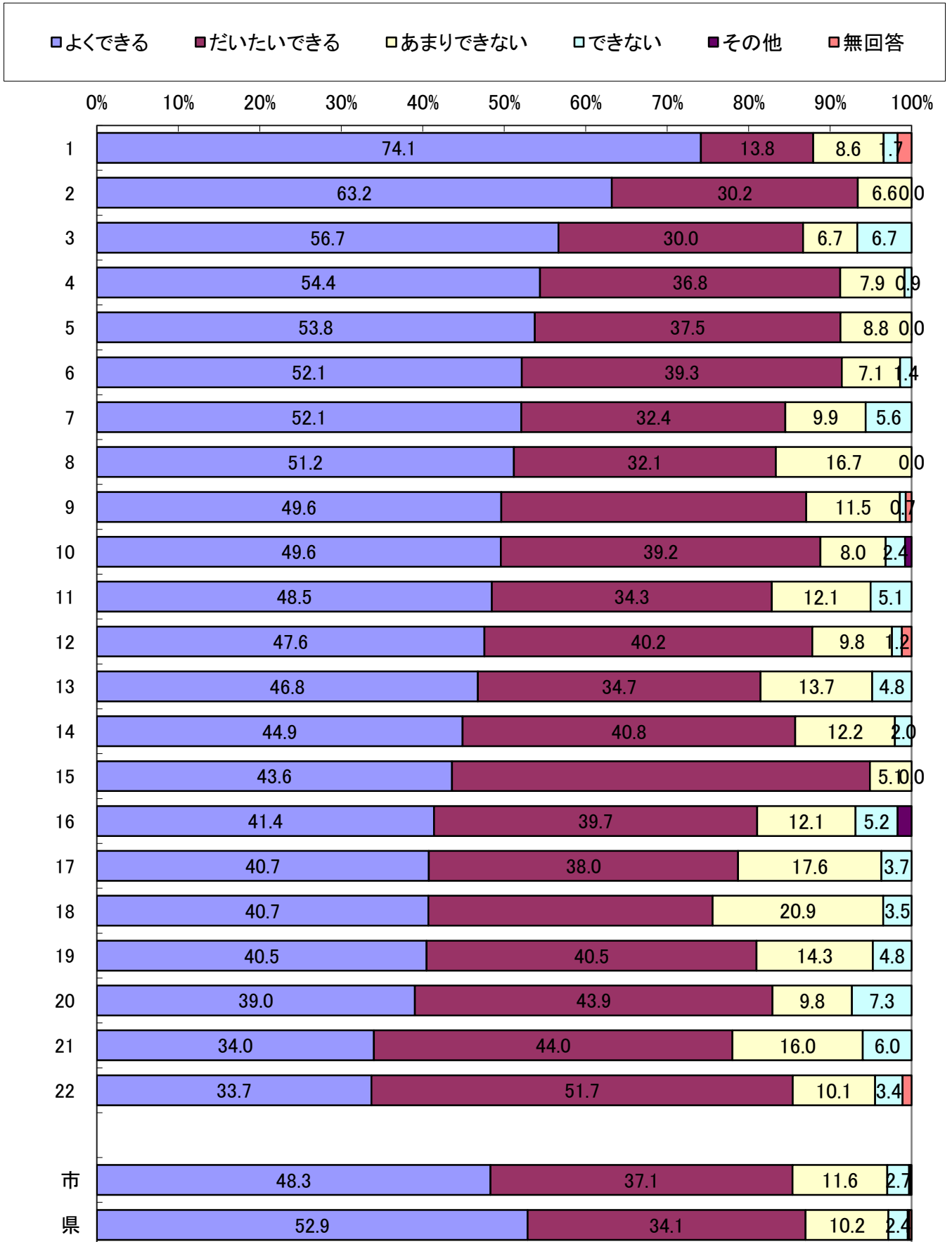
3 ぬいだはき物のかかとをそろえることができますか



4 つくえやロッカーの中の整理整頓をすることができますか

	よくできる	だいたいできる	あまりできない	できない	無回答
1	74.1	51.7	20.9	7.3	1.7
2	63.2	51.3	17.6	6.7	1.2
3	56.7	44.0	16.7	6.0	1.1
4	54.4	43.9	16.0	5.6	0.7
5	53.8	40.8	14.3	5.2	0.0
6	52.1	40.5	13.7	5.1	0.0
7	52.1	40.2	12.2	4.8	0.0
8	51.2	39.7	12.1	4.8	0.0
9	49.6	39.3	12.1	3.7	0.0
10	49.6	39.2	11.5	3.5	0.0
11	48.5	38.0	10.1	3.4	0.0
12	47.6	37.5	9.9	2.4	0.0
13	46.8	37.4	9.8	2.0	0.0
14	44.9	36.8	9.8	1.7	0.0
15	43.6	34.9	8.8	1.4	0.0
16	41.4	34.7	8.6	1.2	0.0
17	40.7	34.3	8.0	0.9	0.0
18	40.7	32.4	7.9	0.7	0.0
19	40.5	32.1	7.1	0.0	0.0
20	39.0	30.2	6.7	0.0	0.0
21	34.0	30.0	6.6	0.0	0.0
22	33.7	13.8	5.1	0.0	0.0
市	48.3	37.1	11.6	2.7	0.2
県	52.9	34.1	10.2	2.4	0.3

4 つくえやロッカーの中の整理整頓をすることができますか

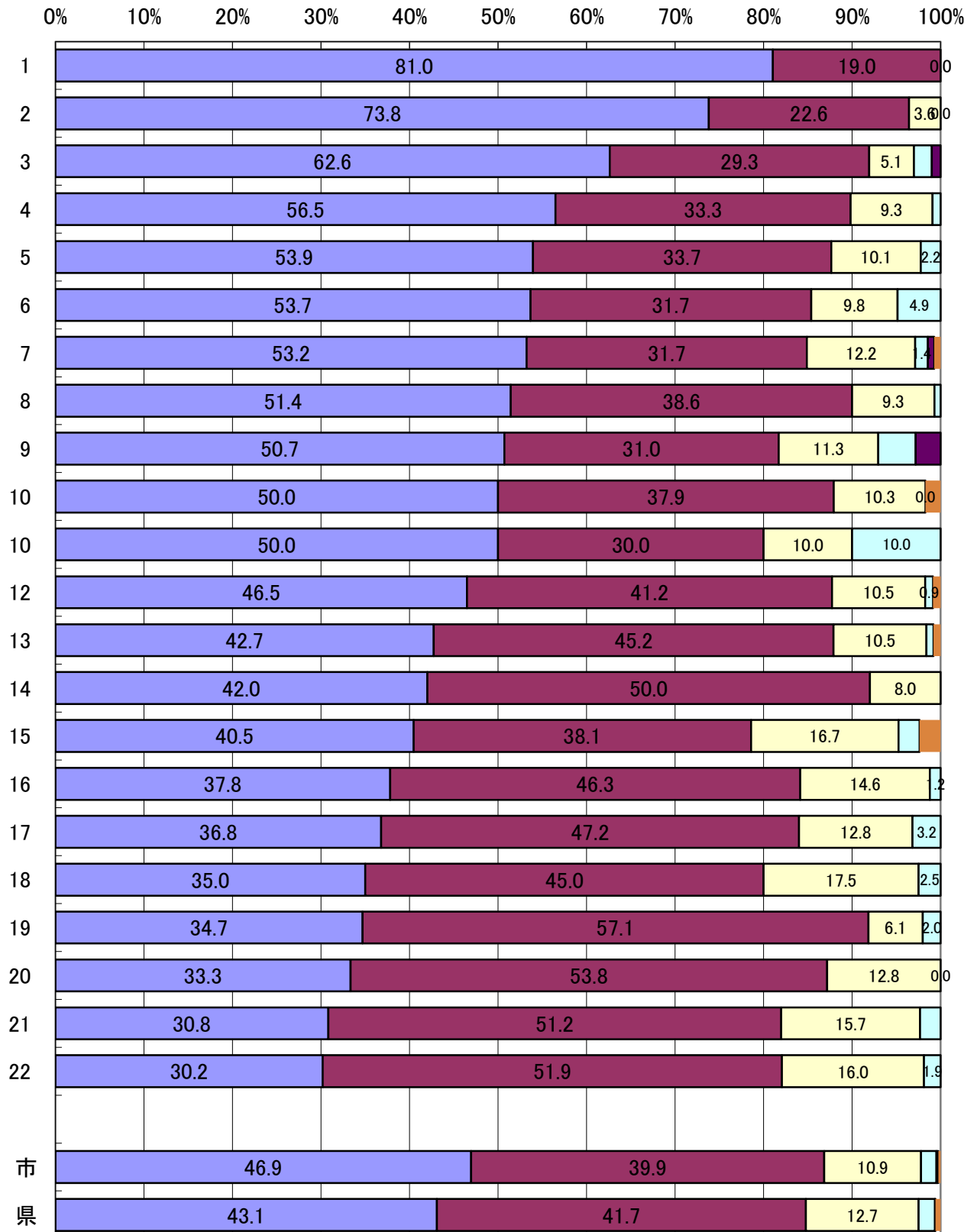


5 相手の顔を見て、はっきりあいさつをすることができますか

	よくできる	だいたいできる	あまりできない	できない	無回答
1	81.0	57.1	17.5	10.0	2.4
2	73.8	53.8	16.7	4.9	1.7
3	62.6	51.9	16.0	4.2	0.9
4	56.5	51.2	15.7	3.2	0.8
5	53.9	50.0	14.6	2.5	0.7
6	53.7	47.2	12.8	2.4	0.0
7	53.2	46.3	12.8	2.3	0.0
8	51.4	45.2	12.2	2.2	0.0
9	50.7	45.0	11.3	2.0	0.0
10	50.0	41.2	10.5	2.0	0.0
11	50.0	38.6	10.5	1.9	0.0
12	46.5	38.1	10.3	1.4	0.0
13	42.7	37.9	10.1	1.2	0.0
14	42.0	33.7	10.0	0.9	0.0
15	40.5	33.3	9.8	0.9	0.0
16	37.8	31.7	9.3	0.8	0.0
17	36.8	31.7	9.3	0.7	0.0
18	35.0	31.0	8.0	0.0	0.0
19	34.7	30.0	6.1	0.0	0.0
20	33.3	29.3	5.1	0.0	0.0
21	30.8	22.6	3.6	0.0	0.0
22	30.2	19.0	0.0	0.0	0.0
市	46.9	39.9	10.9	1.7	0.3
県	43.1	41.7	12.7	1.9	0.6

5 相手の顔を見て、はっきりあいさつをすることができますか

□よくできる □だいたいできる □あまりできない □できない ■その他 ■無回答

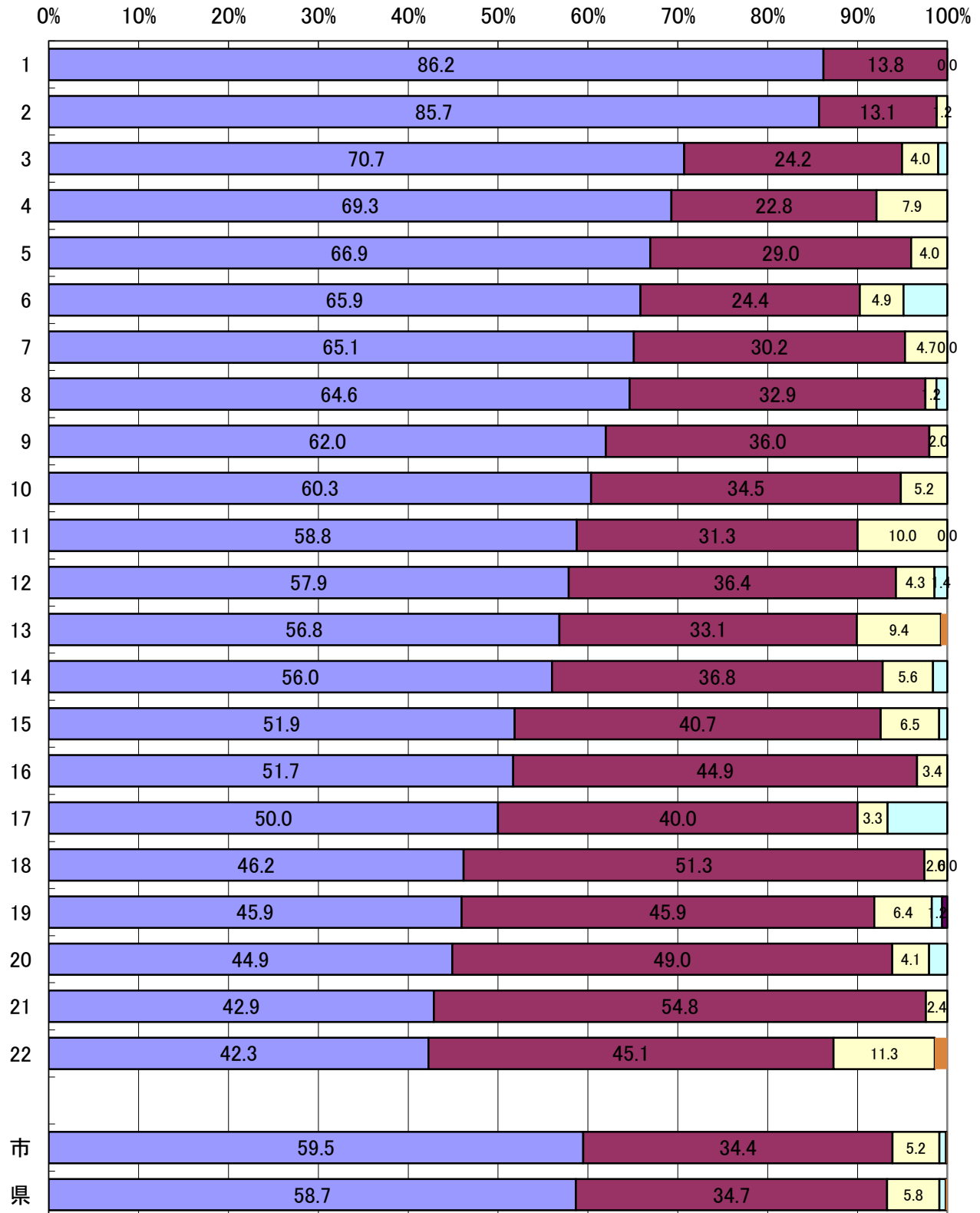


6 名前をよばれたら「はい」とはっきり返事をすることができますか

	よくできる	だいたいできる	あまりできない	できない	無回答
1	86.2	54.8	11.3	6.7	1.4
2	85.7	51.3	10.0	4.9	0.7
3	70.7	49.0	9.4	2.0	0.0
4	69.3	45.9	7.9	1.6	0.0
5	66.9	45.1	6.5	1.4	0.0
6	65.9	44.9	6.4	1.2	0.0
7	65.1	40.7	5.6	1.2	0.0
8	64.6	40.0	5.2	1.0	0.0
9	62.0	36.8	4.9	0.9	0.0
10	60.3	36.4	4.7	0.0	0.0
11	58.8	36.0	4.3	0.0	0.0
12	57.9	34.5	4.1	0.0	0.0
13	56.8	33.1	4.0	0.0	0.0
14	56.0	32.9	4.0	0.0	0.0
15	51.9	31.3	3.4	0.0	0.0
16	51.7	30.2	3.3	0.0	0.0
17	50.0	29.0	2.6	0.0	0.0
18	46.2	24.4	2.4	0.0	0.0
19	45.9	24.2	2.0	0.0	0.0
20	44.9	22.8	1.2	0.0	0.0
21	42.9	13.8	1.2	0.0	0.0
22	42.3	13.1	0.0	0.0	0.0
市	59.5	34.4	5.2	0.7	0.1
県	58.7	34.7	5.8	0.7	0.2

6 名前をよばれたら「はい」とはっきり返事をすることができますか

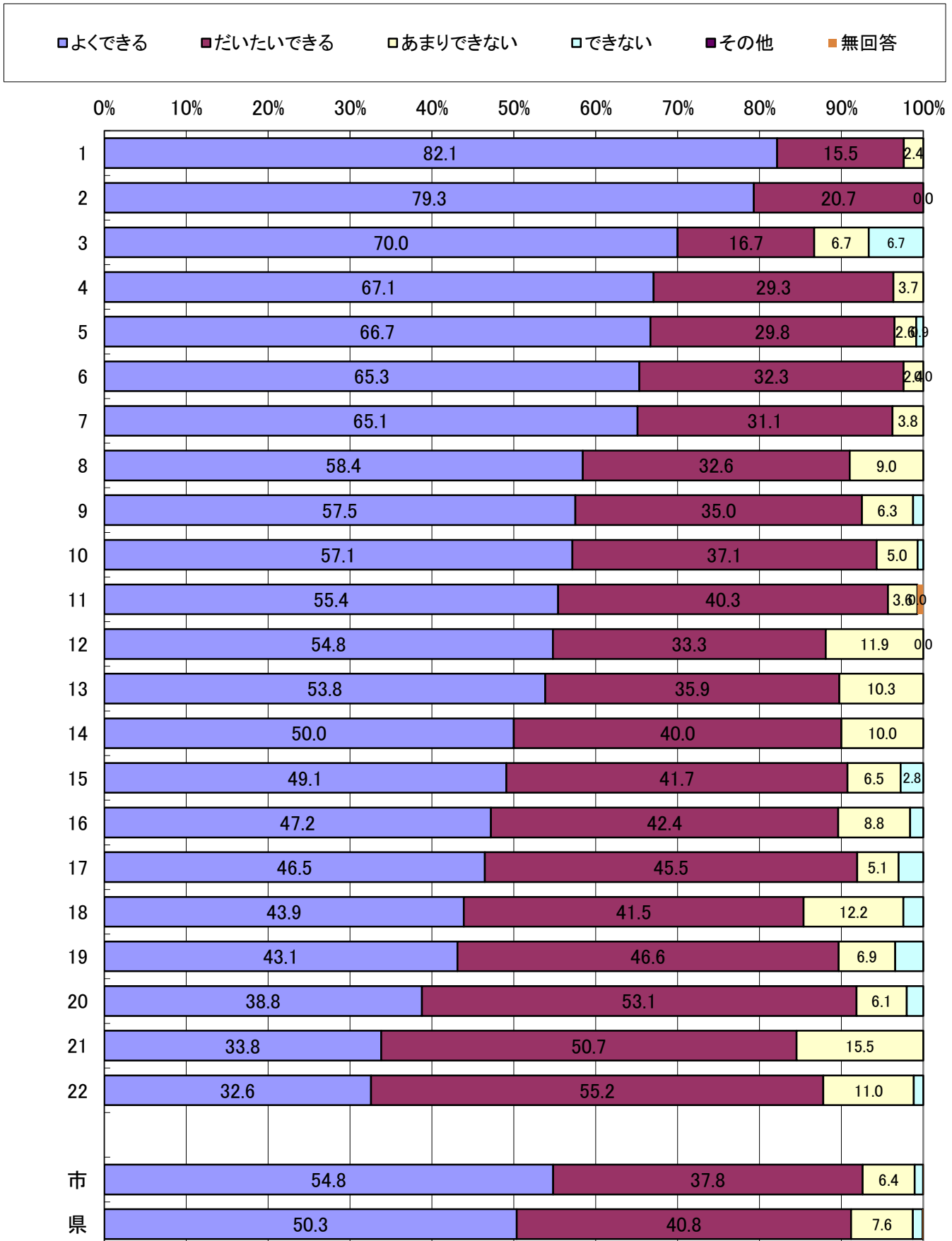
よくできる
 だいたいできる
 あまりできない
 できない
 その他
 無回答



7 時と場におうじた正しい言葉づかいができていますか

	よくできる	だいたいできる	あまりできない	できない	無回答
1	82.1	55.2	15.5	6.7	0.0
2	79.3	53.1	12.2	3.4	0.0
3	70.0	50.7	11.9	3.0	0.7
4	67.1	46.6	11.0	2.8	0.0
5	66.7	45.5	10.3	2.4	0.0
6	65.3	42.4	10.0	2.0	0.0
7	65.1	41.7	9.0	1.6	0.0
8	58.4	41.5	8.8	1.3	0.0
9	57.5	40.3	6.9	1.2	0.0
10	57.1	40.0	6.7	0.9	0.0
11	55.4	37.1	6.5	0.7	0.0
12	54.8	35.9	6.3	0.0	0.0
13	53.8	35.0	6.1	0.0	0.0
14	50.0	33.3	5.1	0.0	0.0
15	49.1	32.6	5.0	0.0	0.0
16	47.2	32.3	3.8	0.0	0.0
17	46.5	31.1	3.7	0.0	0.0
18	43.9	29.8	3.6	0.0	0.0
19	43.1	29.3	2.6	0.0	0.0
20	38.8	20.7	2.4	0.0	0.0
21	33.8	16.7	2.4	0.0	0.0
22	23.8	30.4	3.5	0.0	0.0
市	54.8	37.8	6.4	1.0	0.1
県	50.3	40.8	7.6	1.2	0.1

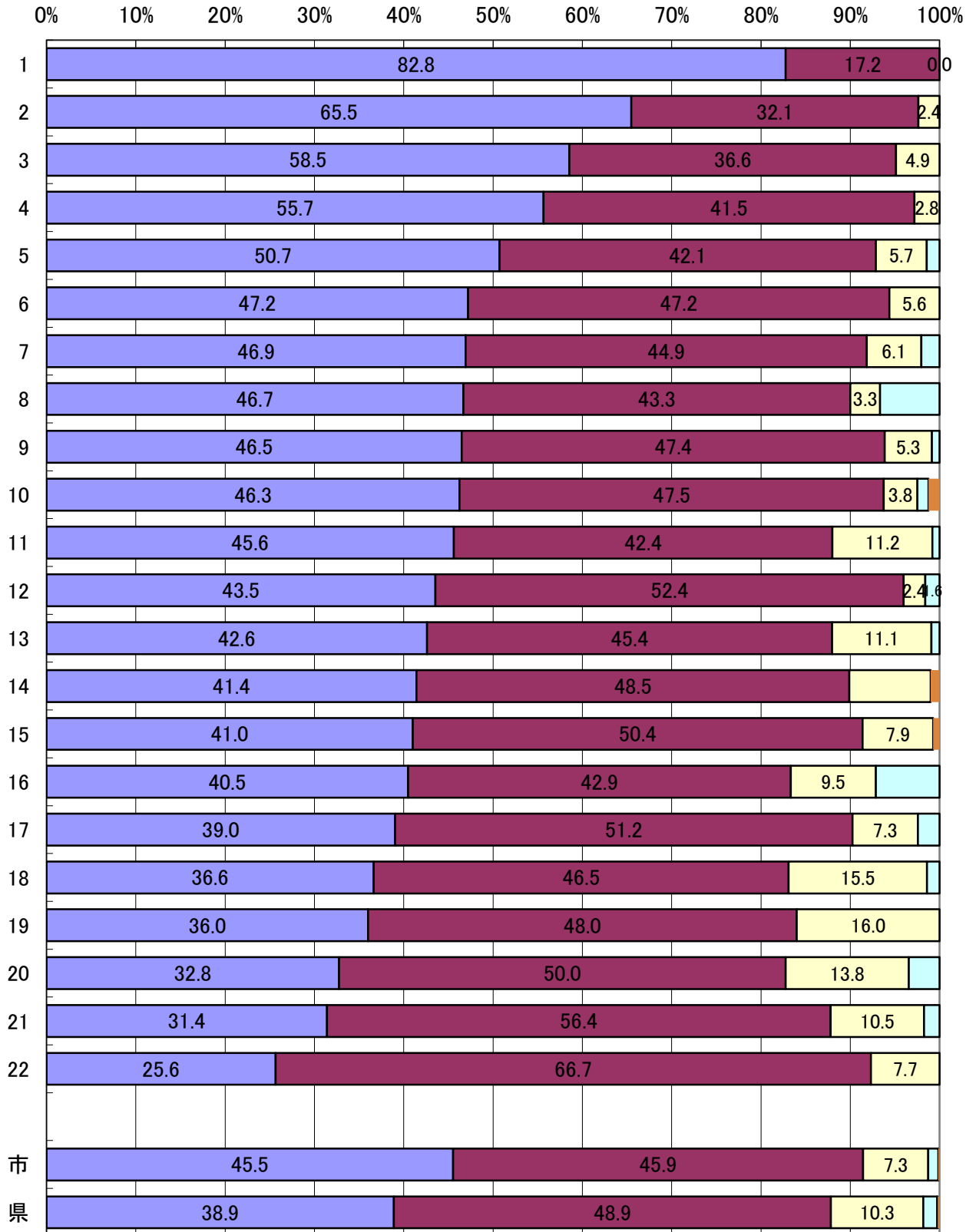
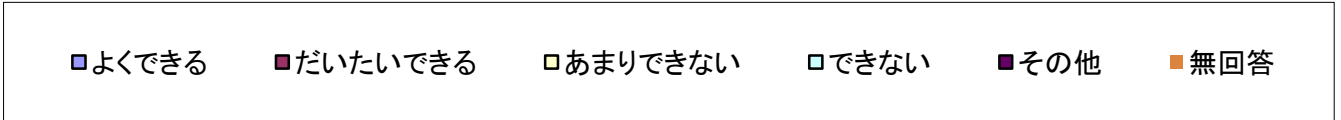
7 時と場におうじた正しい言葉づかいができていますか



8 相手の気持ちを考え、やさしい言葉づかいができていますか

	よくできる	だいたいできる	あまりできない	できない	無回答
1	82.8	66.7	16.0	6.7	1.3
2	65.5	56.4	15.5	3.4	1.0
3	58.5	52.4	13.8	2.4	0.7
4	55.7	51.2	11.2	2.0	0.0
5	50.7	50.4	11.1	1.7	0.0
6	47.2	50.0	10.5	1.6	0.0
7	46.9	48.5	9.5	1.4	0.0
8	46.7	48.0	9.1	1.4	0.0
9	46.5	47.5	7.9	1.3	0.0
10	46.3	47.4	7.7	0.9	0.0
11	45.6	47.2	7.3	0.9	0.0
12	43.5	46.5	6.1	0.8	0.0
13	42.6	45.4	5.7	0.0	0.0
14	41.4	44.9	5.6	0.0	0.0
15	41.0	43.3	5.3	0.0	0.0
16	40.5	42.9	4.9	0.0	0.0
17	39.0	42.4	3.8	0.0	0.0
18	36.6	42.1	3.3	0.0	0.0
19	36.0	41.5	2.8	0.0	0.0
20	32.8	36.6	2.4	0.0	0.0
21	31.4	32.1	2.4	0.0	0.0
22	25.6	17.2	0.0	7.1	0.0
市	45.5	45.9	7.3	1.1	0.2
県	38.9	48.9	10.3	1.6	0.2

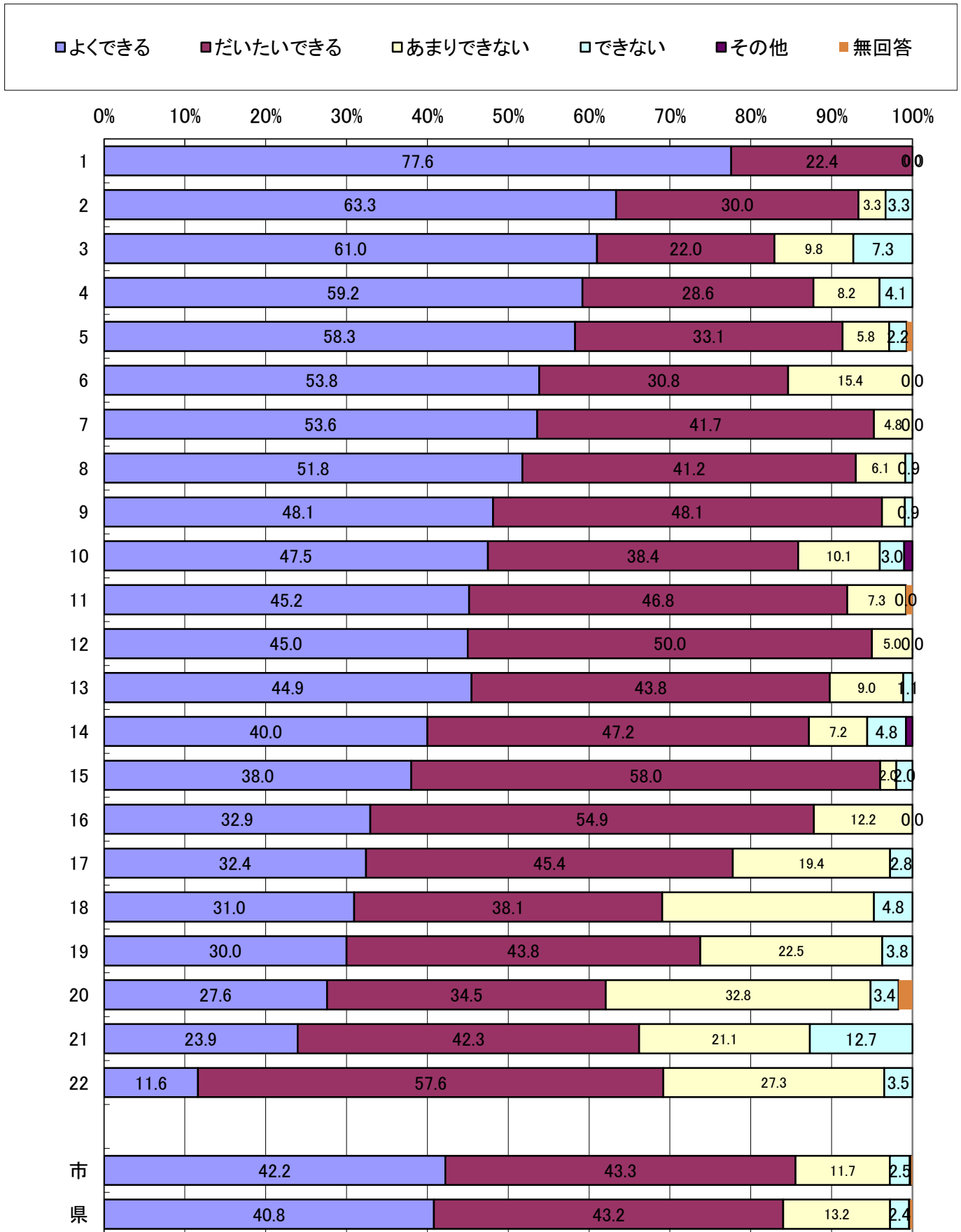
8 相手の気持ちを考え、やさしい言葉づかいができていますか



9 学習の準備を整え、授業にのぞむことができますか

	よくできる	だいたいできる	あまりできない	できない	無回答
1	77.6	58.0	32.8	12.7	1.7
2	63.3	57.6	27.3	7.3	0.8
3	61.0	54.9	26.2	4.8	0.7
4	59.2	50.0	22.5	4.8	0.0
5	58.3	48.1	21.1	4.1	0.0
6	53.8	47.2	19.4	3.8	0.0
7	53.6	46.8	15.4	3.5	0.0
8	51.8	45.4	12.2	3.4	0.0
9	48.1	43.8	10.1	3.3	0.0
10	47.5	43.8	9.8	3.0	0.0
11	45.2	42.3	9.0	2.8	0.0
12	45.0	41.7	8.2	2.2	0.0
13	44.9	41.2	7.3	2.0	0.0
14	40.0	38.4	7.2	1.1	0.0
15	38.0	38.1	6.1	0.9	0.0
16	32.9	34.5	5.8	0.9	0.0
17	32.4	33.1	5.0	0.0	0.0
18	31.0	30.8	4.8	0.0	0.0
19	30.0	30.0	3.3	0.0	0.0
20	27.6	28.6	2.8	0.0	0.0
21	23.9	22.4	2.0	0.0	0.0
22	11.6	22.0	0.0	0.0	0.0
市	42.2	43.3	11.7	2.5	0.2
県	40.8	43.2	13.2	2.4	0.3

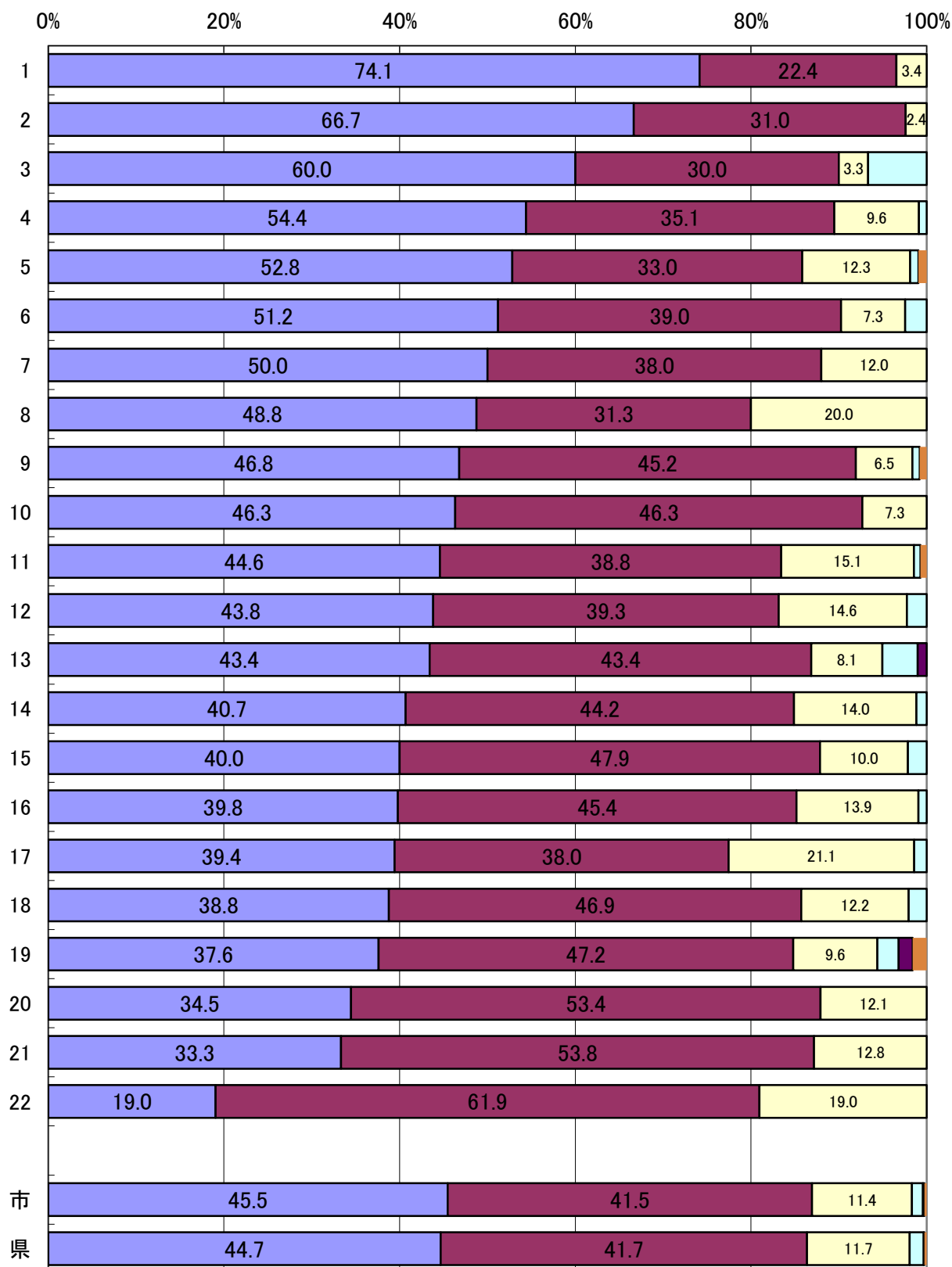
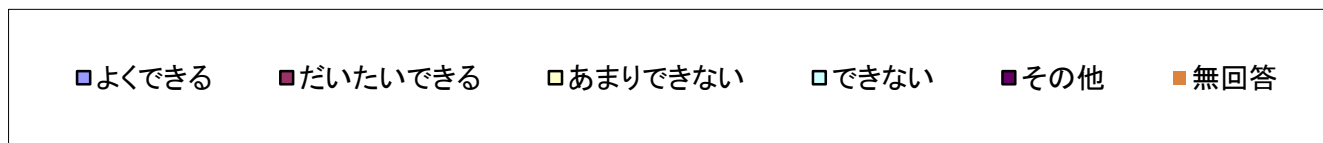
9 学習の準備を整え、授業にのぞむことができますか



10 先生の話や友だちの発表をしっかりと聞き、発表することができますか

	よくできる	だいたいできる	あまりできない	できない	無回答
1	74.1	61.9	21.1	6.7	1.6
2	66.7	53.8	20.0	4.0	0.9
3	60.0	53.4	19.0	2.4	0.8
4	54.4	47.9	15.1	2.4	0.7
5	52.8	47.2	14.6	2.2	0.0
6	51.2	46.9	14.0	2.1	0.0
7	50.0	46.3	13.9	2.0	0.0
8	48.8	45.4	12.8	1.4	0.0
9	46.8	45.2	12.3	1.2	0.0
10	46.3	44.2	12.2	0.9	0.0
11	44.6	43.4	12.1	0.9	0.0
12	43.8	39.3	12.0	0.9	0.0
13	43.4	39.0	10.0	0.8	0.0
14	40.7	38.8	9.6	0.7	0.0
15	40.0	38.0	9.6	0.0	0.0
16	39.8	38.0	8.1	0.0	0.0
17	39.4	35.1	7.3	0.0	0.0
18	38.8	33.0	7.3	0.0	0.0
19	37.6	31.3	6.5	0.0	0.0
20	34.5	31.0	3.4	0.0	0.0
21	33.3	30.0	3.3	0.0	0.0
22	19.0	22.4	2.4	0.0	0.0
市	45.5	41.5	11.4	1.3	0.3
県	44.7	41.7	11.7	1.6	0.3

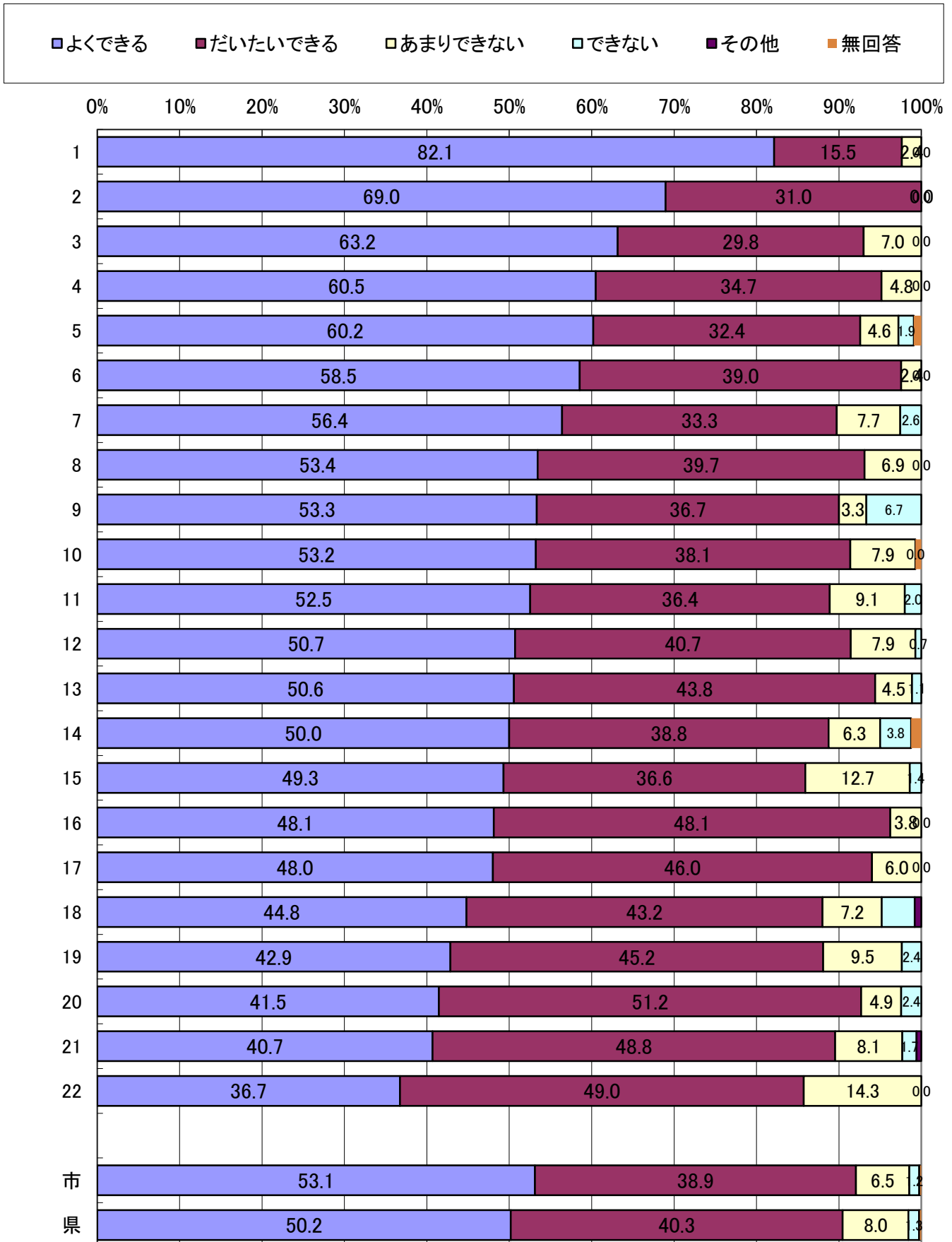
10 先生の話や友だちの発表をしっかりと聞き、発表することができますか



11 人の集まる場所では静かにし、しせいを正すことができますか

	よくできる	だいたいできる	あまりできない	できない	無回答
1	82.1	51.2	14.3	6.7	1.3
2	69.0	49.0	12.7	4.0	0.9
3	63.2	48.8	9.5	3.8	0.7
4	60.5	48.1	9.1	2.6	0.0
5	60.2	46.0	8.1	2.4	0.0
6	58.5	45.2	7.9	2.4	0.0
7	56.4	43.8	7.9	2.0	0.0
8	53.4	43.2	7.7	1.9	0.0
9	53.3	40.7	7.2	1.7	0.0
10	53.2	39.7	7.0	1.4	0.0
11	52.5	39.0	6.9	1.1	0.0
12	50.7	38.8	6.3	0.7	0.0
13	50.6	38.1	6.0	0.0	0.0
14	50.0	36.7	4.9	0.0	0.0
15	49.3	36.6	4.8	0.0	0.0
16	48.1	36.4	4.6	0.0	0.0
17	48.0	34.7	4.5	0.0	0.0
18	44.8	33.3	3.8	0.0	0.0
19	42.9	32.4	3.3	0.0	0.0
20	41.5	31.0	2.4	0.0	0.0
21	40.7	29.8	2.4	0.0	0.0
22	36.7	15.5	0.0	0.0	0.0
市	53.1	38.9	6.5	1.2	0.2
県	50.2	40.3	8.0	1.3	0.2

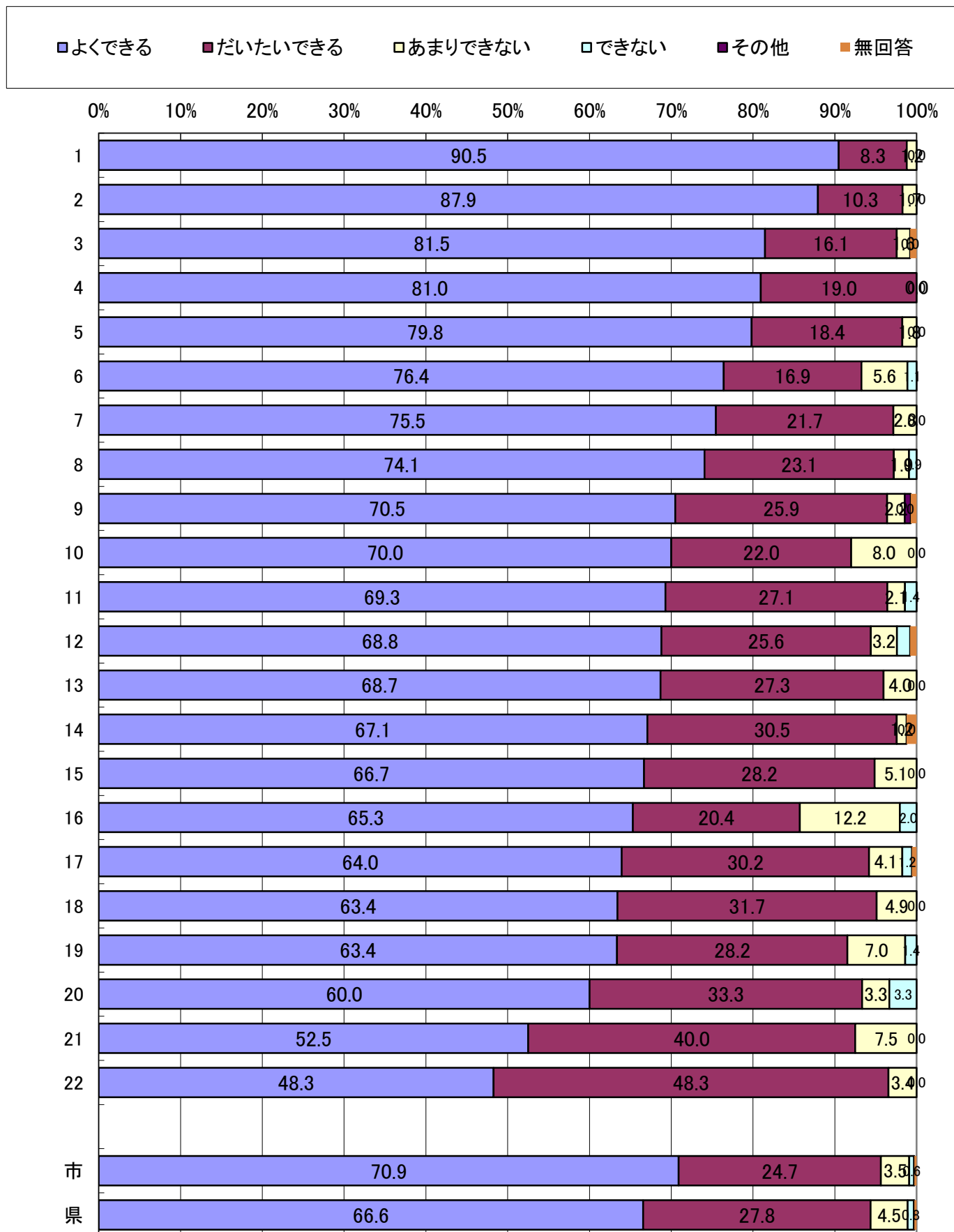
11 人の集まる場所では静かにし、しせいを正すことができますか



12 進んでそうじをし、学校をきれいにすることができますか

	よくできる	だいたいできる	あまりできない	できない	無回答
1	90.5	48.3	12.2	3.3	1.2
2	87.9	40.0	8.0	2.0	0.8
3	81.5	33.3	7.5	1.6	0.8
4	81.0	31.7	7.0	1.4	0.7
5	79.8	30.5	5.6	1.4	0.6
6	76.4	30.2	5.1	1.2	0.0
7	75.5	28.2	4.9	1.1	0.0
8	74.1	28.2	4.1	0.9	0.0
9	70.5	27.3	4.0	0.0	0.0
10	70.0	27.1	3.4	0.0	0.0
11	69.3	25.9	3.3	0.0	0.0
12	68.8	25.6	3.2	0.0	0.0
13	68.7	23.1	2.8	0.0	0.0
14	67.1	22.0	2.2	0.0	0.0
15	66.7	21.7	2.1	0.0	0.0
16	65.3	20.4	1.9	0.0	0.0
17	64.0	19.0	1.8	0.0	0.0
18	63.4	18.4	1.7	0.0	0.0
19	63.4	16.9	1.6	0.0	0.0
20	60.0	16.1	1.2	0.0	0.0
21	52.5	10.3	1.2	0.0	0.0
22	48.3	8.3	0.0	0.0	0.0
市	70.9	24.7	3.5	0.6	0.3
県	66.6	27.8	4.5	0.8	0.3

12 進んでそうじをし、学校をきれいにすることができますか



第5学年

【設問別順位】

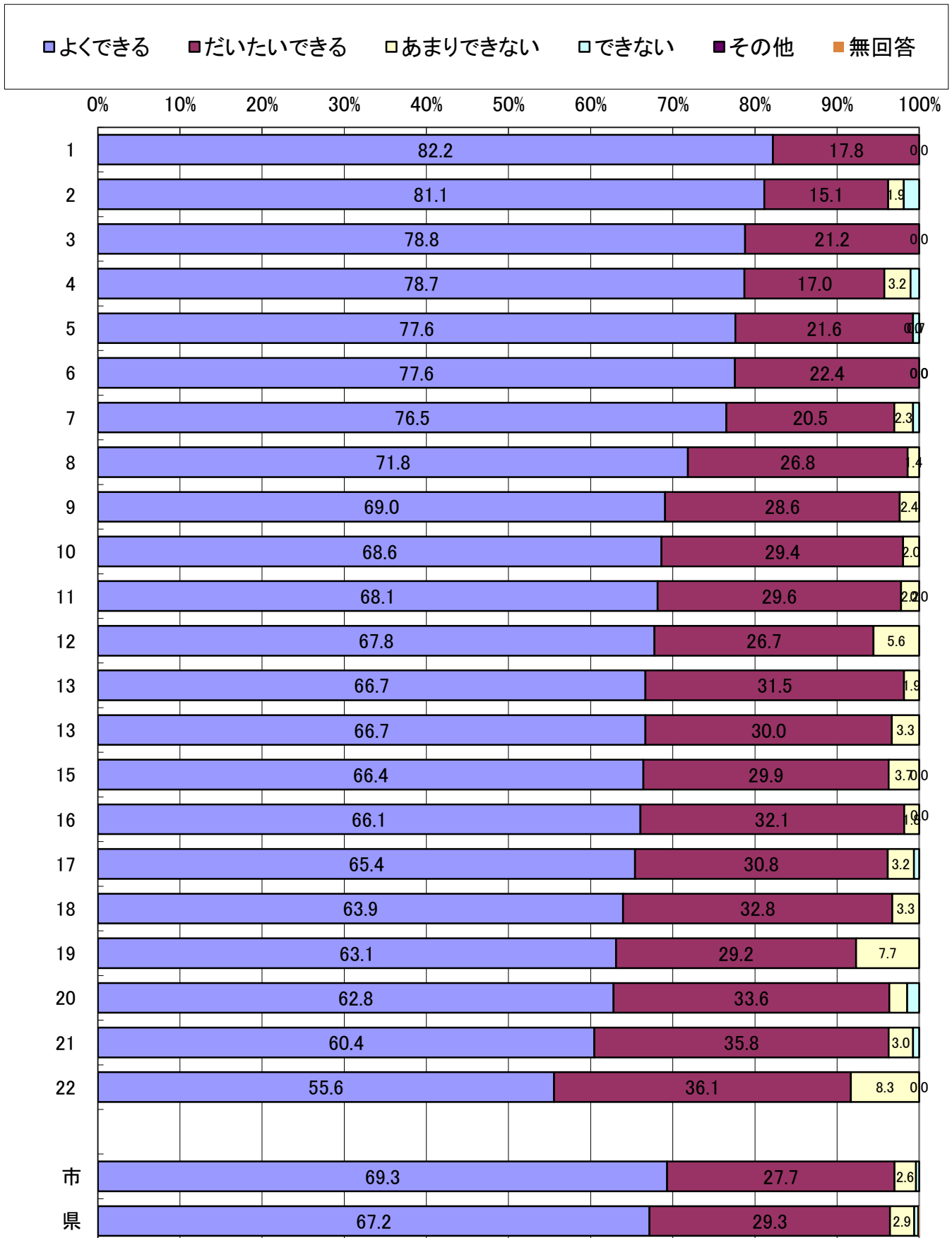
1 通学班の集合時こくや登校時こくを守ることができていますか

	よくできる	だいたいできる	あまりできない	できない	無回答
1	82.2	36.1	8.3	1.9	0.0
2	81.1	35.8	7.7	1.5	0.0
3	78.8	33.6	5.6	1.1	0.0
4	78.7	32.8	3.7	0.8	0.0
5	77.6	32.1	3.3	0.7	0.0
6	77.6	31.5	3.3	0.7	0.0
7	76.5	30.8	3.2	0.6	0.0
8	71.8	30.0	3.2	0.0	0.0
9	69.0	29.9	3.0	0.0	0.0
10	68.6	29.6	2.4	0.0	0.0
11	68.1	29.4	2.3	0.0	0.0
12	67.8	29.2	2.2	0.0	0.0
13	66.7	28.6	2.2	0.0	0.0
14	66.7	26.8	2.0	0.0	0.0
15	66.4	26.7	1.9	0.0	0.0
16	66.1	22.4	1.9	0.0	0.0
17	65.4	21.6	1.8	0.0	0.0
18	63.9	21.2	1.4	0.0	0.0
19	63.1	20.5	0.0	0.0	0.0
20	62.8	17.8	0.0	0.0	0.0
21	60.4	17.0	0.0	0.0	0.0
22	55.6	15.1	0.0	0.0	0.0
市	69.3	27.7	2.6	0.4	0.0
県	67.2	29.3	2.9	0.5	0.1

【学校別結果グラフ】

* 数値は回答の割合(%)を示す。

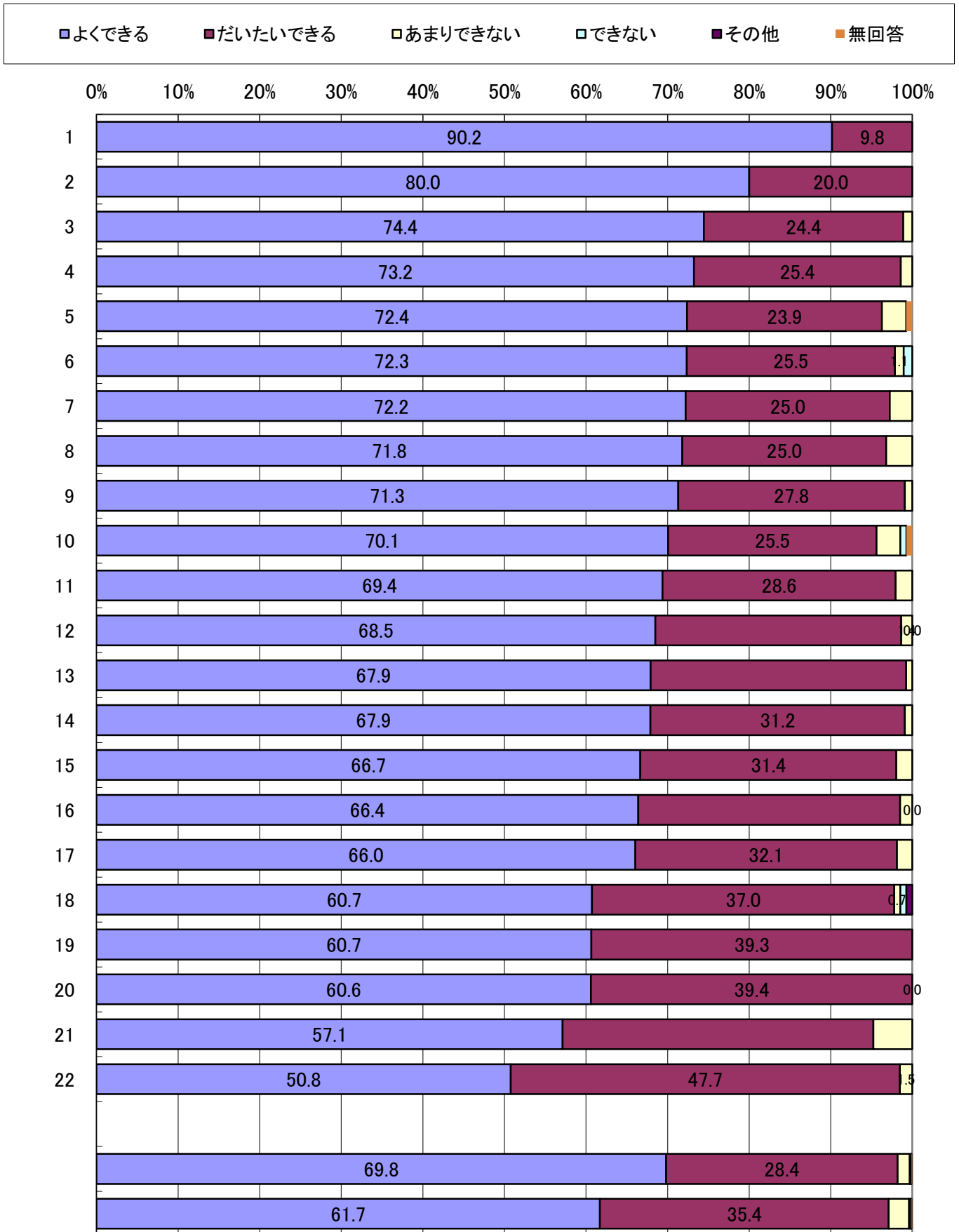
1 通学班の集合時こくや登校時こくを守ることができますか



2 授業や活動の始まる時こくを守ることができますか

	よくできる	だいたいできる	あまりできない	できない	無回答
1	90.2	47.7	4.8	1.1	0.7
2	80.0	39.4	3.2	0.7	0.7
3	74.4	39.3	3.0	0.7	0.0
4	73.2	38.1	2.9	0.0	0.0
5	72.4	37.0	2.8	0.0	0.0
6	72.3	32.1	2.0	0.0	0.0
7	72.2	32.1	2.0	0.0	0.0
8	71.8	31.4	1.9	0.0	0.0
9	71.3	31.3	1.5	0.0	0.0
10	70.1	31.2	1.5	0.0	0.0
11	69.4	30.1	1.4	0.0	0.0
12	68.5	28.6	1.4	0.0	0.0
13	67.9	27.8	1.1	0.0	0.0
14	67.9	25.5	1.1	0.0	0.0
15	66.7	25.5	0.9	0.0	0.0
16	66.4	25.4	0.9	0.0	0.0
17	66.0	25.0	0.7	0.0	0.0
18	60.7	25.0	0.7	0.0	0.0
19	60.7	24.4	0.0	0.0	0.0
20	60.6	23.9	0.0	0.0	0.0
21	57.1	20.0	0.0	0.0	0.0
22	50.8	9.8	0.0	0.0	0.0
市	69.8	28.4	1.5	0.2	0.1
県	61.7	35.4	2.5	0.3	0.1

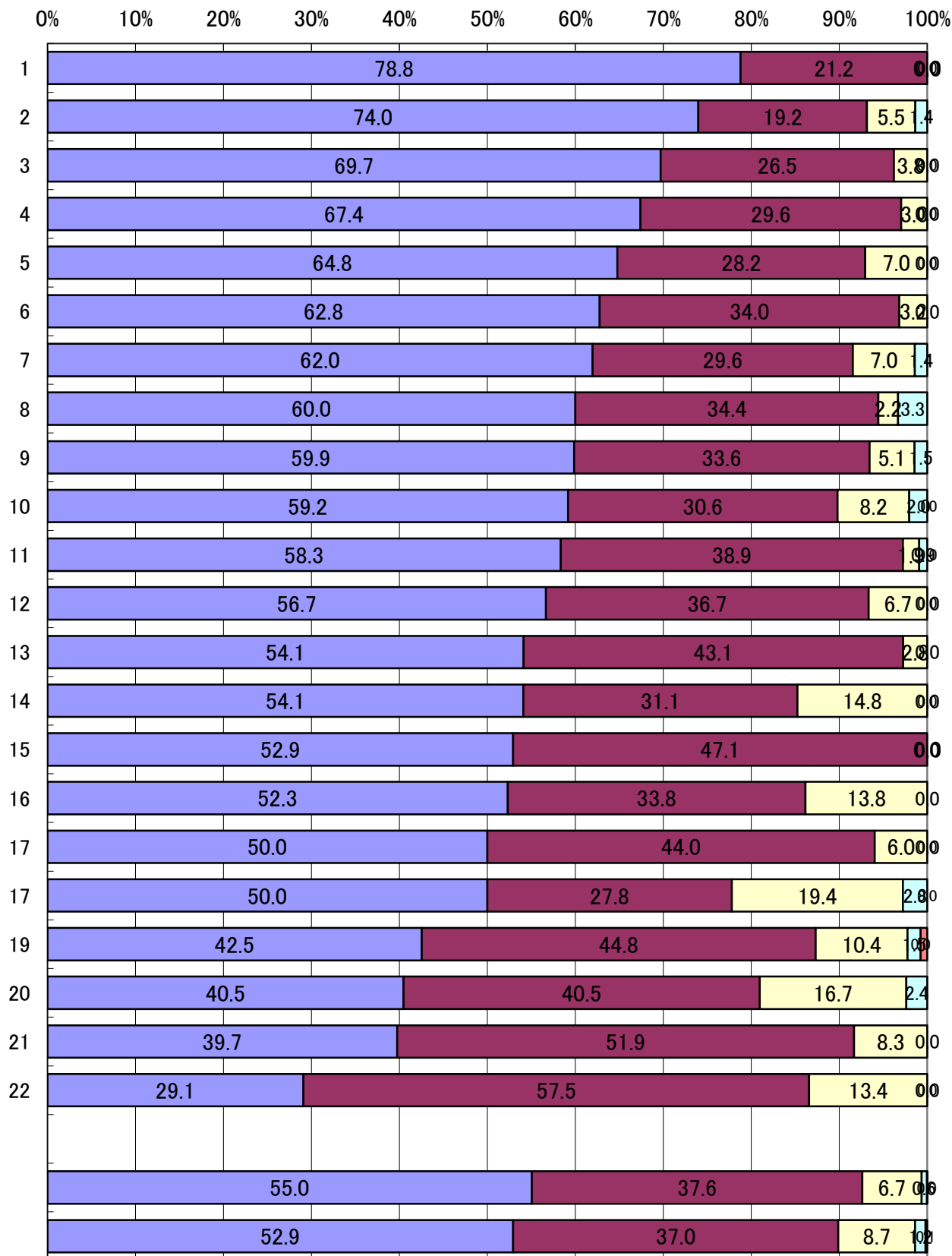
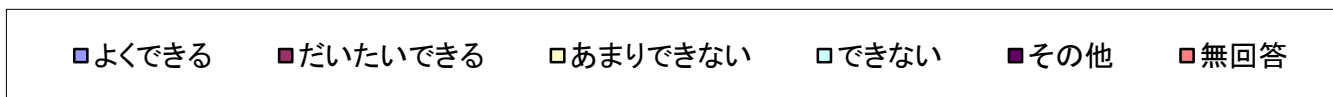
2 授業や活動の始まる時こくを守ることができますか



3 むいだはき物のかかとをそろえることができますか

	よくできる	だいたいできる	あまりできない	できない	無回答
1	78.8	57.5	19.4	3.3	0.7
2	74.0	51.9	16.7	2.8	0.0
3	69.7	47.1	14.8	2.4	0.0
4	67.4	44.8	13.8	2.0	0.0
5	64.8	44.0	13.4	1.5	0.0
6	62.8	43.1	10.4	1.5	0.0
7	62.0	40.5	8.3	1.4	0.0
8	60.0	38.9	8.2	1.4	0.0
9	59.9	36.7	7.0	0.9	0.0
10	59.2	34.4	7.0	0.0	0.0
11	58.3	34.0	6.7	0.0	0.0
12	56.7	33.8	6.0	0.0	0.0
13	54.1	33.6	5.5	0.0	0.0
14	54.1	31.1	5.1	0.0	0.0
15	52.9	30.6	3.8	0.0	0.0
16	52.3	29.6	3.2	0.0	0.0
17	50.0	29.6	3.0	0.0	0.0
18	50.0	28.2	2.8	0.0	0.0
19	42.5	27.8	2.2	0.0	0.0
20	40.5	26.5	1.9	0.0	0.0
21	39.7	21.2	0.0	0.0	0.0
22	29.1	19.2	0.0	0.0	0.0
市	55.0	37.6	6.7	0.6	0.1
県	52.9	37.0	8.7	1.2	0.1

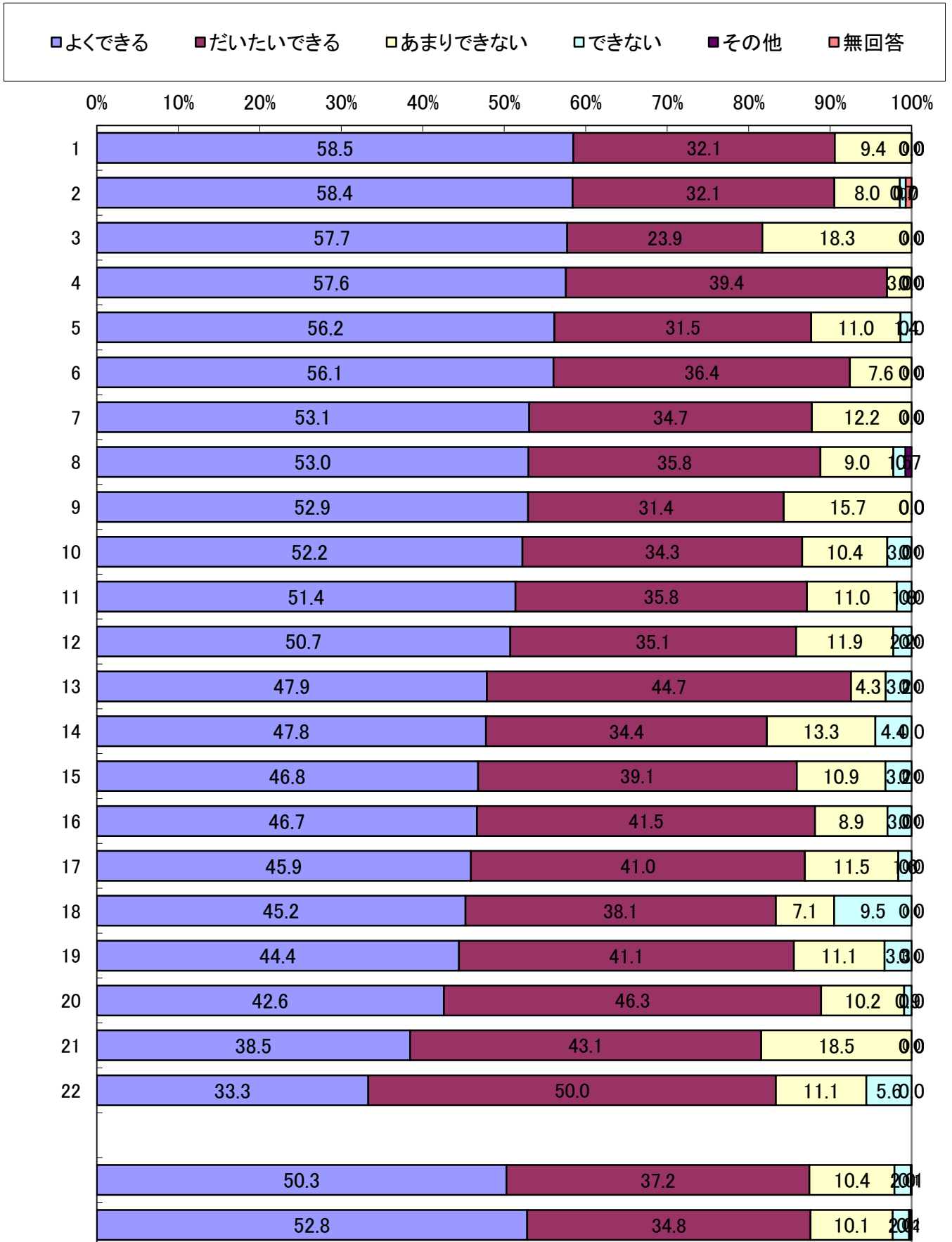
3 ぬいだはき物のかかとをそろえることができますか



4 机やロッカーの中の整理整頓をすることができますか

	よくできる	だいたいできる	あまりできない	できない	無回答
1	58.5	50.0	18.5	9.5	0.7
2	58.4	46.3	18.3	5.6	0.0
3	57.7	44.7	15.7	4.4	0.0
4	57.6	43.1	13.3	3.3	0.0
5	56.2	41.5	12.2	3.2	0.0
6	56.1	41.1	11.9	3.2	0.0
7	53.1	41.0	11.5	3.0	0.0
8	53.0	39.4	11.1	3.0	0.0
9	52.9	39.1	11.1	2.2	0.0
10	52.2	38.1	11.0	1.8	0.0
11	51.4	36.4	11.0	1.6	0.0
12	50.7	35.8	10.9	1.5	0.0
13	47.9	35.8	10.4	1.4	0.0
14	47.8	35.1	10.2	0.9	0.0
15	46.8	34.7	9.4	0.7	0.0
16	46.7	34.4	9.0	0.0	0.0
17	45.9	34.3	8.9	0.0	0.0
18	45.2	32.1	8.0	0.0	0.0
19	44.4	32.1	7.6	0.0	0.0
20	42.6	31.5	7.1	0.0	0.0
21	38.5	31.4	4.3	0.0	0.0
22	33.3	23.9	3.0	0.0	0.0
市	50.3	37.2	10.4	2.0	0.1
県	52.8	34.8	10.1	2.0	0.2

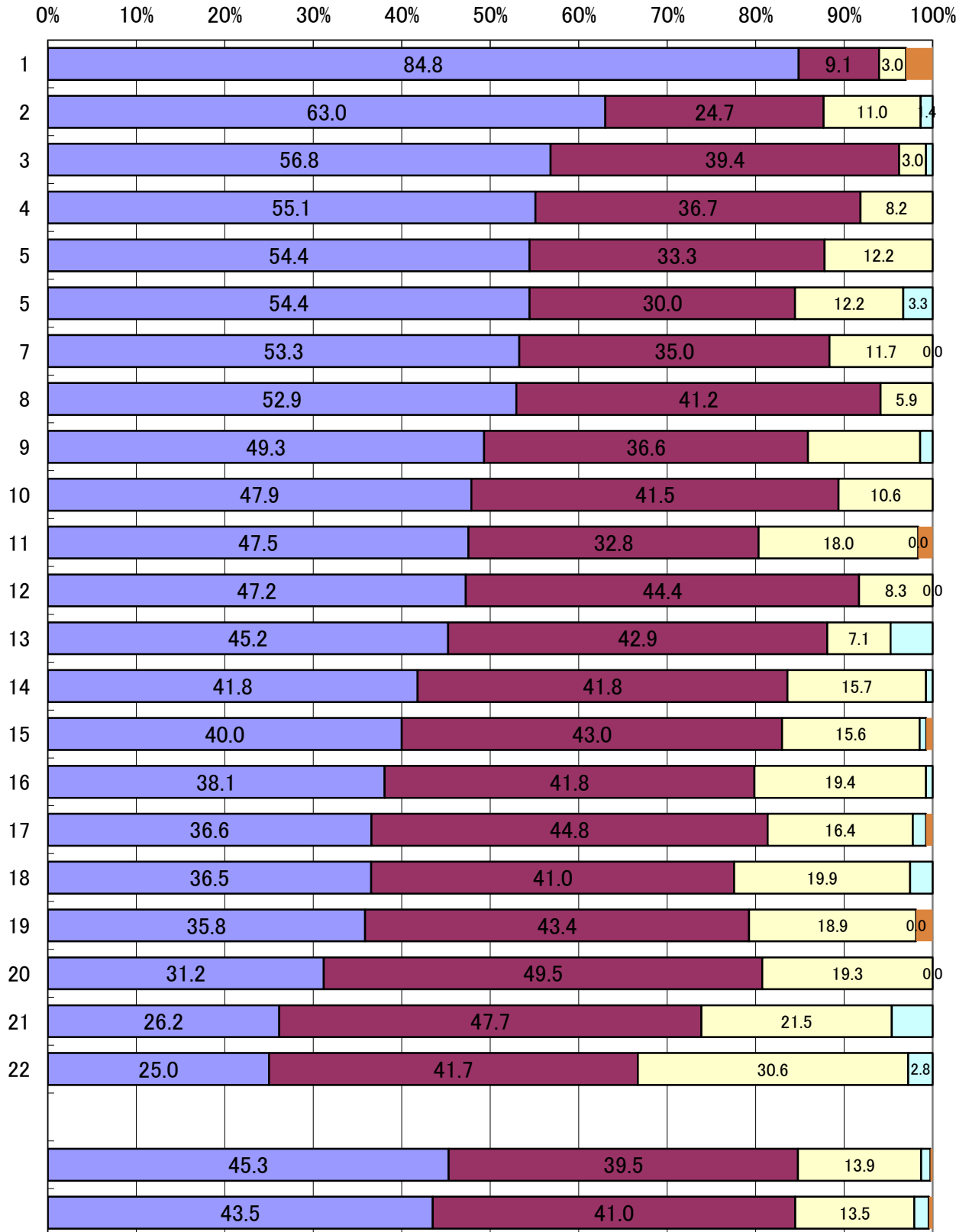
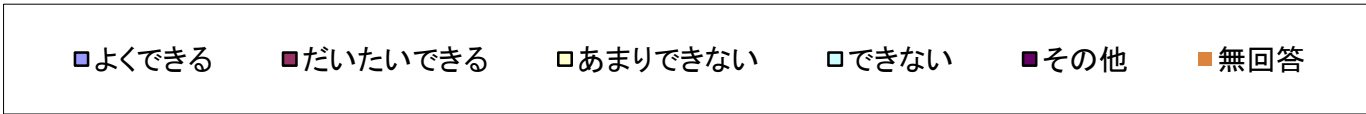
4 机やロッカーの中の整理整頓をすることができますか



5 自分からはっきりあいさつをすることができますか

	よくできる	だいたいできる	あまりできない	できない	無回答
1	84.8	49.5	30.6	4.8	3.0
2	63.0	47.7	21.5	4.6	1.9
3	56.8	44.8	19.9	3.3	1.6
4	55.1	44.4	19.4	2.8	0.7
5	54.4	43.4	19.3	2.6	0.7
6	54.4	43.0	18.9	1.5	0.0
7	53.3	42.9	18.0	1.4	0.0
8	52.9	41.8	16.4	1.4	0.0
9	49.3	41.8	15.7	0.8	0.0
10	47.9	41.7	15.6	0.7	0.0
11	47.5	41.5	12.7	0.7	0.0
12	47.2	41.2	12.2	0.7	0.0
13	45.2	41.0	12.2	0.0	0.0
14	41.8	39.4	11.7	0.0	0.0
15	40.0	36.7	11.0	0.0	0.0
16	38.1	36.6	10.6	0.0	0.0
17	36.6	35.0	8.3	0.0	0.0
18	36.5	33.3	8.2	0.0	0.0
19	35.8	32.8	7.1	0.0	0.0
20	31.2	30.0	5.9	0.0	0.0
21	26.2	24.7	3.0	0.0	0.0
22	25.0	9.1	3.0	0.0	0.0
市	45.3	39.5	13.9	1.1	0.3
県	43.5	41.0	13.5	1.6	0.4

5 自分からはっきりあいさつをすることができますか

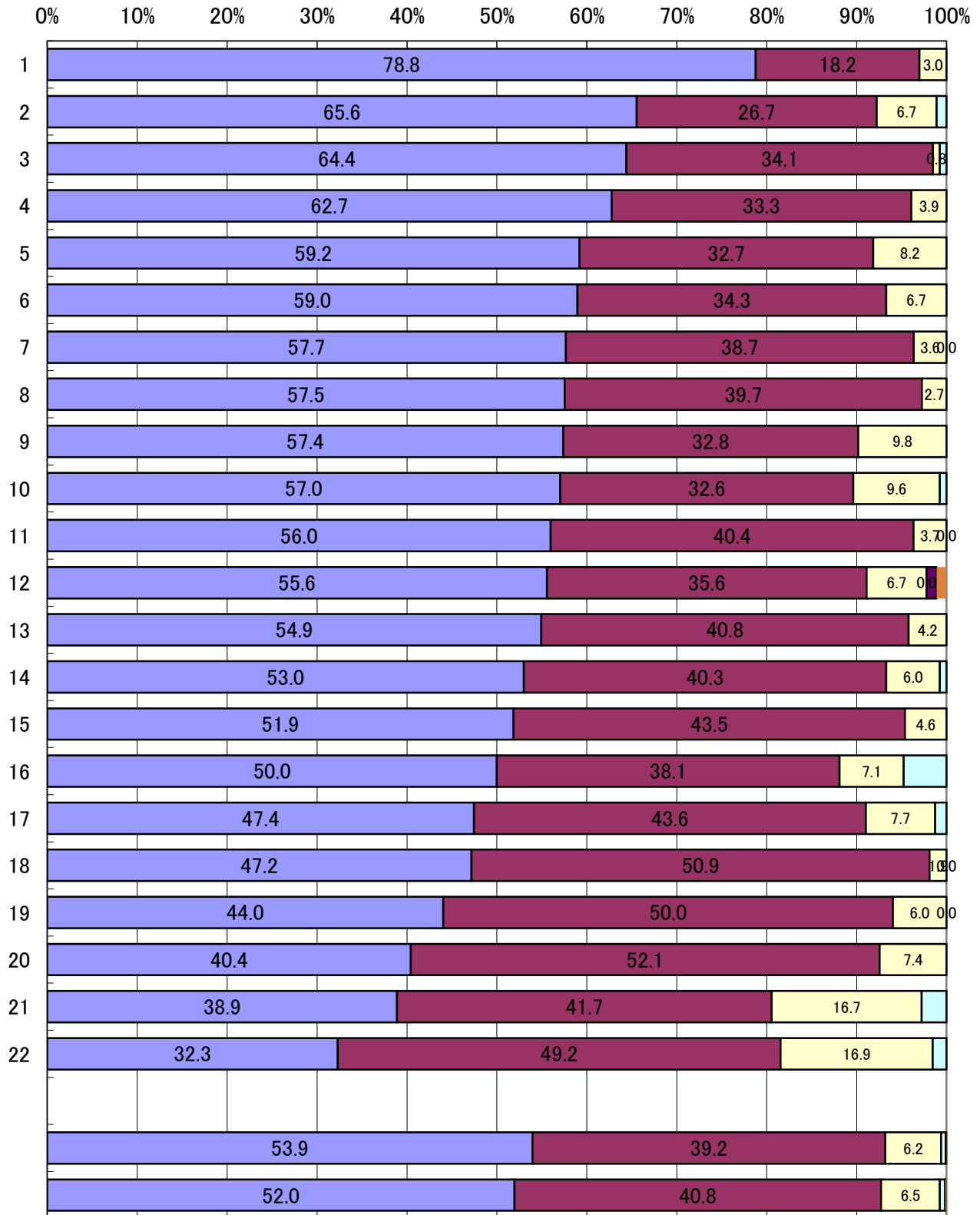
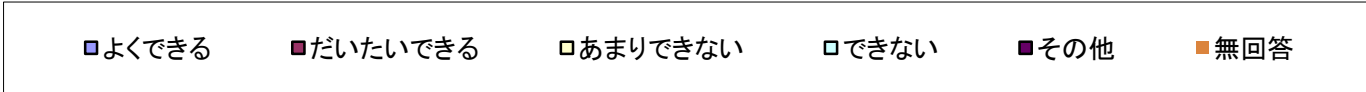


6 名前をよばれたら「はい」とはっきり返事をすることができますか

	よくできる	だいたいできる	あまりできない	できない	無回答
1	78.8	52.1	16.9	4.8	1.1
2	65.6	50.9	16.7	2.8	0.0
3	64.4	50.0	9.8	1.5	0.0
4	62.7	49.2	9.6	1.3	0.0
5	59.2	43.6	8.2	1.1	0.0
6	59.0	43.5	7.7	0.8	0.0
7	57.7	41.7	7.4	0.7	0.0
8	57.5	40.8	7.1	0.7	0.0
9	57.4	40.4	6.7	0.0	0.0
10	57.0	40.3	6.7	0.0	0.0
11	56.0	39.7	6.7	0.0	0.0
12	55.6	38.7	6.0	0.0	0.0
13	54.9	38.1	6.0	0.0	0.0
14	53.0	35.6	4.6	0.0	0.0
15	51.9	34.3	4.2	0.0	0.0
16	50.0	34.1	3.9	0.0	0.0
17	47.4	33.3	3.7	0.0	0.0
18	47.2	32.8	3.6	0.0	0.0
19	44.0	32.7	3.0	0.0	0.0
20	40.4	32.6	2.7	0.0	0.0
21	38.9	26.7	1.9	0.0	0.0
22	32.3	18.2	0.8	0.0	0.0
市	53.9	39.2	6.2	0.5	0.1
県	52.0	40.8	6.5	0.6	0.1

0.0

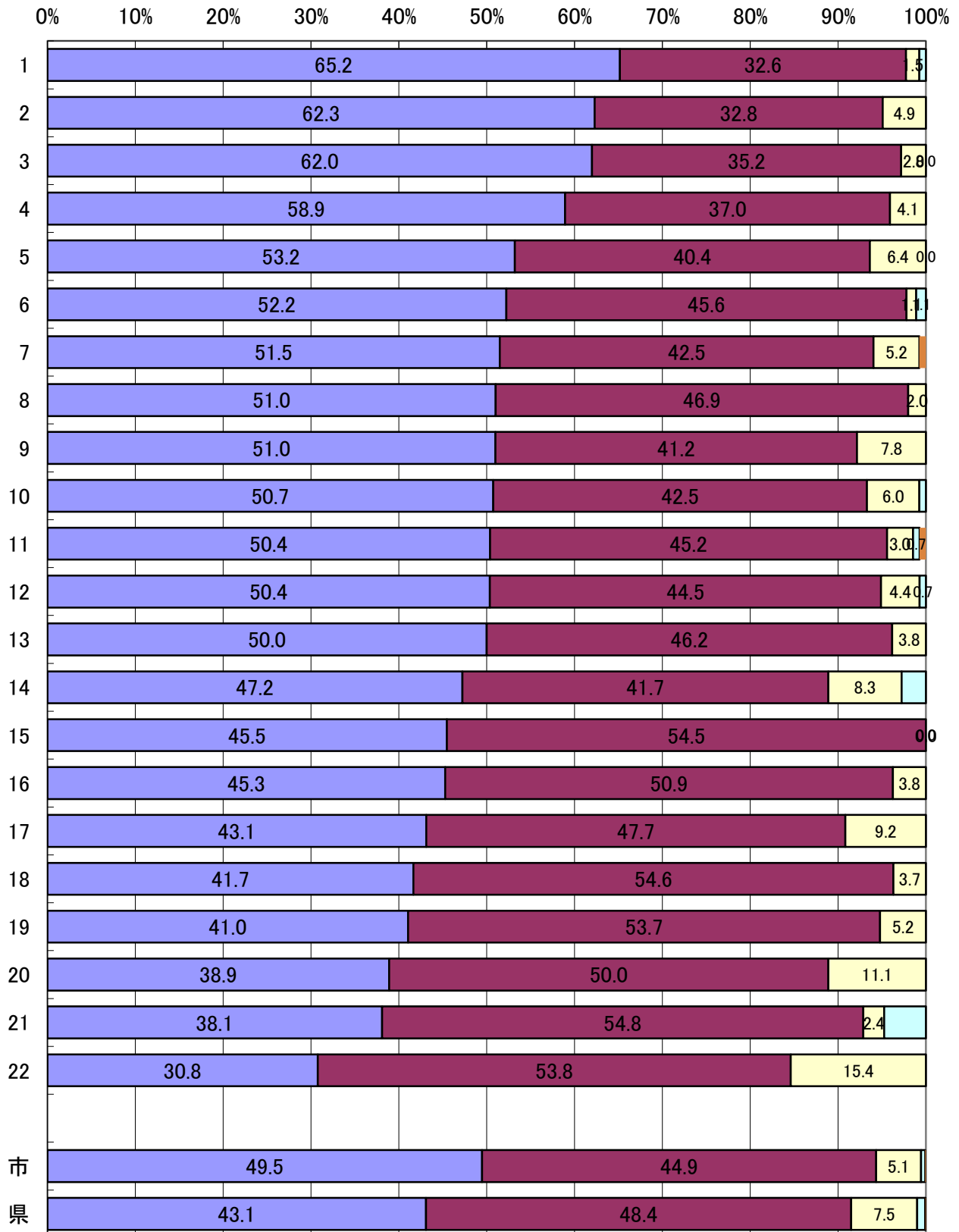

6 名前をよばれたら「はい」とはっきり返事をする事ができていますか



7 時と場におうじた正しい言葉づかいができていますか

	よくできる	だいたいできる	あまりできない	できない	無回答
1	65.2	54.8	15.4	4.8	0.7
2	62.3	54.6	11.1	2.8	0.7
3	62.0	54.5	9.2	1.1	0.0
4	58.9	53.8	8.3	0.8	0.0
5	53.2	53.7	7.8	0.7	0.0
6	52.2	50.9	6.4	0.7	0.0
7	51.5	50.0	6.0	0.7	0.0
8	51.0	47.7	5.2	0.0	0.0
9	51.0	46.9	5.2	0.0	0.0
10	50.7	46.2	4.9	0.0	0.0
11	50.4	45.6	4.4	0.0	0.0
12	50.4	45.2	4.1	0.0	0.0
13	50.0	44.5	3.8	0.0	0.0
14	47.2	42.5	3.8	0.0	0.0
15	45.5	42.5	3.7	0.0	0.0
16	45.3	41.7	3.0	0.0	0.0
17	43.1	41.2	2.8	0.0	0.0
18	41.7	40.4	2.4	0.0	0.0
19	41.0	37.0	2.0	0.0	0.0
20	38.9	35.2	1.5	0.0	0.0
21	38.1	32.8	1.1	0.0	0.0
22	30.8	32.6	0.0	0.0	0.0
市	49.5	44.9	5.1	0.5	0.1
県	43.1	48.4	7.5	0.9	0.1

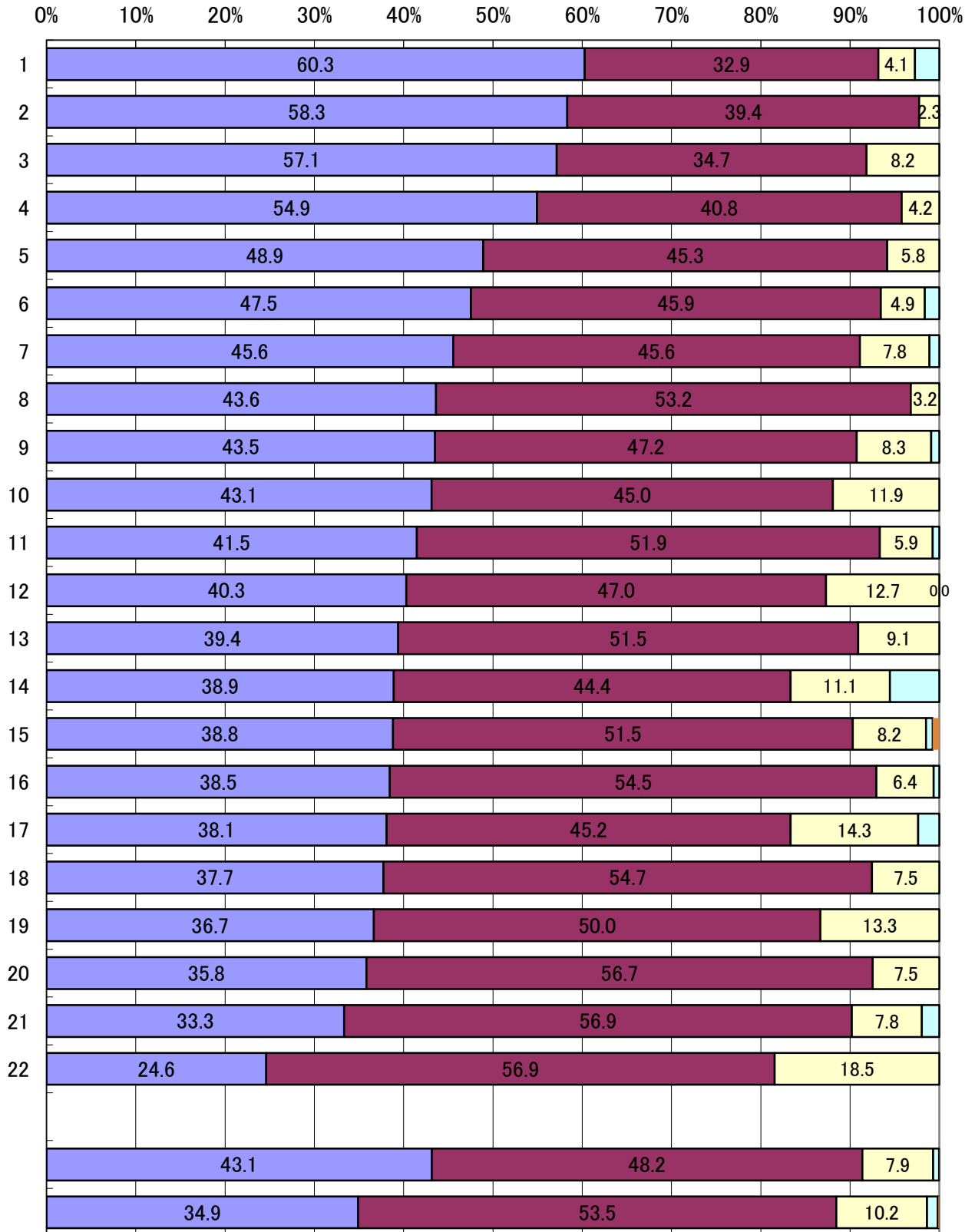
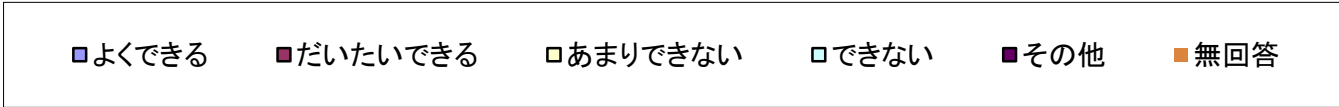
7 時と場におうじた正しい言葉づかいができていますか



8 相手の気持ちを考え、やさしい言葉づかいができていますか

	よくできる	だいたいできる	あまりできない	できない	無回答
1	60.3	56.9	18.5	5.6	0.7
2	58.3	56.9	14.3	2.7	0.0
3	57.1	56.7	13.3	2.4	0.0
4	54.9	54.7	12.7	2.0	0.0
5	48.9	54.5	11.9	1.6	0.0
6	47.5	53.2	11.1	1.1	0.0
7	45.6	51.9	9.1	0.9	0.0
8	43.6	51.5	8.3	0.7	0.0
9	43.5	51.5	8.2	0.7	0.0
10	43.1	50.0	8.2	0.6	0.0
11	41.5	47.2	7.8	0.0	0.0
12	40.3	47.0	7.8	0.0	0.0
13	39.4	45.9	7.5	0.0	0.0
14	38.9	45.6	7.5	0.0	0.0
15	38.8	45.3	6.4	0.0	0.0
16	38.5	45.2	5.9	0.0	0.0
17	38.1	45.0	5.8	0.0	0.0
18	37.7	44.4	4.9	0.0	0.0
19	36.7	40.8	4.2	0.0	0.0
20	35.8	39.4	4.1	0.0	0.0
21	33.3	34.7	3.2	0.0	0.0
22	24.6	32.9	2.3	0.0	0.0
市	43.1	48.2	7.9	0.7	0.1
県	34.9	53.5	10.2	1.2	0.1

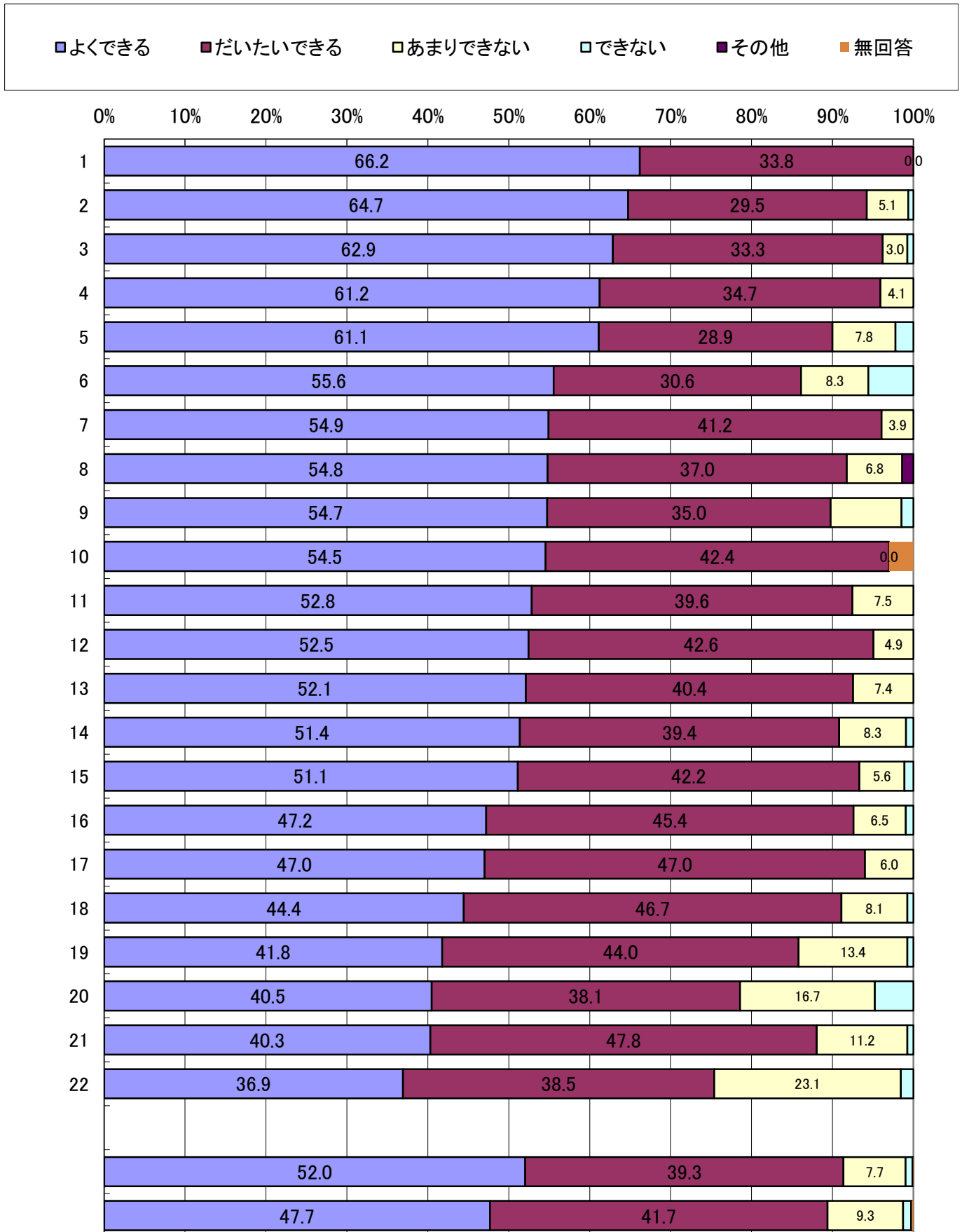
8 相手の気持ちを考え、やさしい言葉づかいができていますか



9 学習の準備を整え、授業にのぞむことができますか

	よくできる	だいたいできる	あまりできない	できない	無回答
1	66.2	47.8	23.1	5.6	3.0
2	64.7	47.0	16.7	4.8	0.0
3	62.9	46.7	13.4	2.2	0.0
4	61.2	45.4	11.2	1.5	0.0
5	61.1	44.0	8.8	1.5	0.0
6	55.6	42.6	8.3	1.1	0.0
7	54.9	42.4	8.3	0.9	0.0
8	54.8	42.2	8.1	0.9	0.0
9	54.7	41.2	7.8	0.8	0.0
10	54.5	40.4	7.5	0.7	0.0
11	52.8	39.6	7.4	0.7	0.0
12	52.5	39.4	6.8	0.7	0.0
13	52.1	38.5	6.5	0.6	0.0
14	51.4	38.1	6.0	0.0	0.0
15	51.1	37.0	5.6	0.0	0.0
16	47.2	35.0	5.1	0.0	0.0
17	47.0	34.7	4.9	0.0	0.0
18	44.4	33.8	4.1	0.0	0.0
19	41.8	33.3	3.9	0.0	0.0
20	40.5	30.6	3.0	0.0	0.0
21	40.3	29.5	0.0	0.0	0.0
22	36.9	28.9	0.0	0.0	0.0
市	52.0	39.3	7.7	0.9	0.1
県	47.7	41.7	9.3	1.0	0.2

9 学習の準備を整え、授業にのぞむことができますか

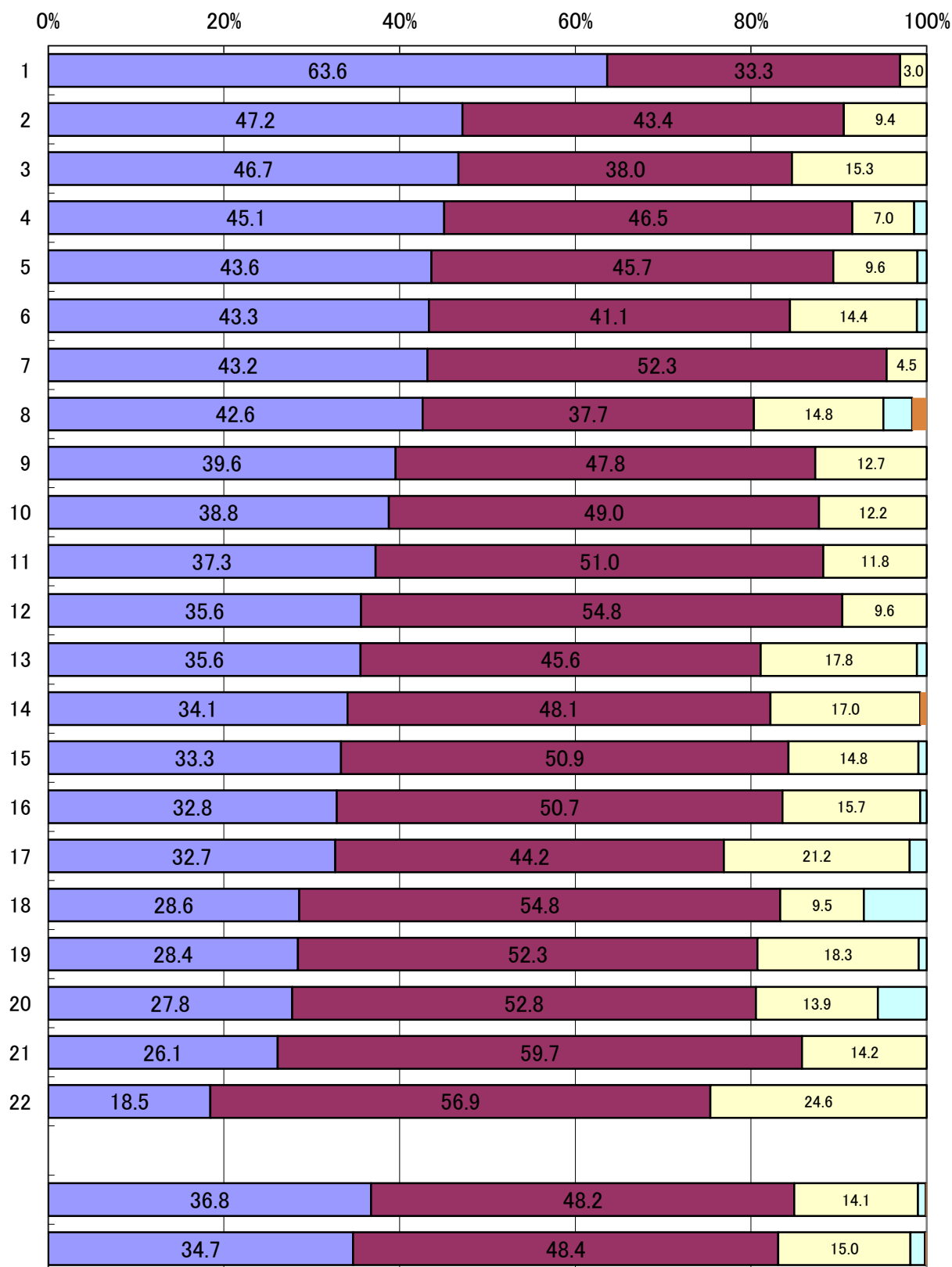


10 先生の話や友だちの発表をしっかりと聞き、発表することができますか

	よくできる	だいたいできる	あまりできない	できない	無回答
1	63.6	59.7	24.6	7.1	1.6
2	47.2	56.9	21.2	5.6	0.7
3	46.7	54.8	18.3	3.3	0.0
4	45.1	54.8	17.8	1.9	0.0
5	43.6	52.8	17.0	1.4	0.0
6	43.3	52.3	15.7	1.1	0.0
7	43.2	52.3	15.3	1.1	0.0
8	42.6	51.0	14.8	1.1	0.0
9	39.6	50.9	14.8	0.9	0.0
10	38.8	50.7	14.4	0.9	0.0
11	37.3	49.0	14.2	0.7	0.0
12	35.6	48.1	13.9	0.0	0.0
13	35.6	47.8	12.7	0.0	0.0
14	34.1	46.5	12.2	0.0	0.0
15	33.3	45.7	11.8	0.0	0.0
16	32.8	45.6	9.6	0.0	0.0
17	32.7	44.2	9.6	0.0	0.0
18	28.6	43.4	9.5	0.0	0.0
19	28.4	41.1	9.4	0.0	0.0
20	27.8	38.0	7.0	0.0	0.0
21	26.1	37.7	4.5	0.0	0.0
22	18.5	33.3	3.0	0.0	0.0
市	36.8	48.2	14.1	0.9	0.1
県	34.7	48.4	15.0	1.7	0.1

10 先生の話や友だちの発表をしっかりと聞き、発表することができますか

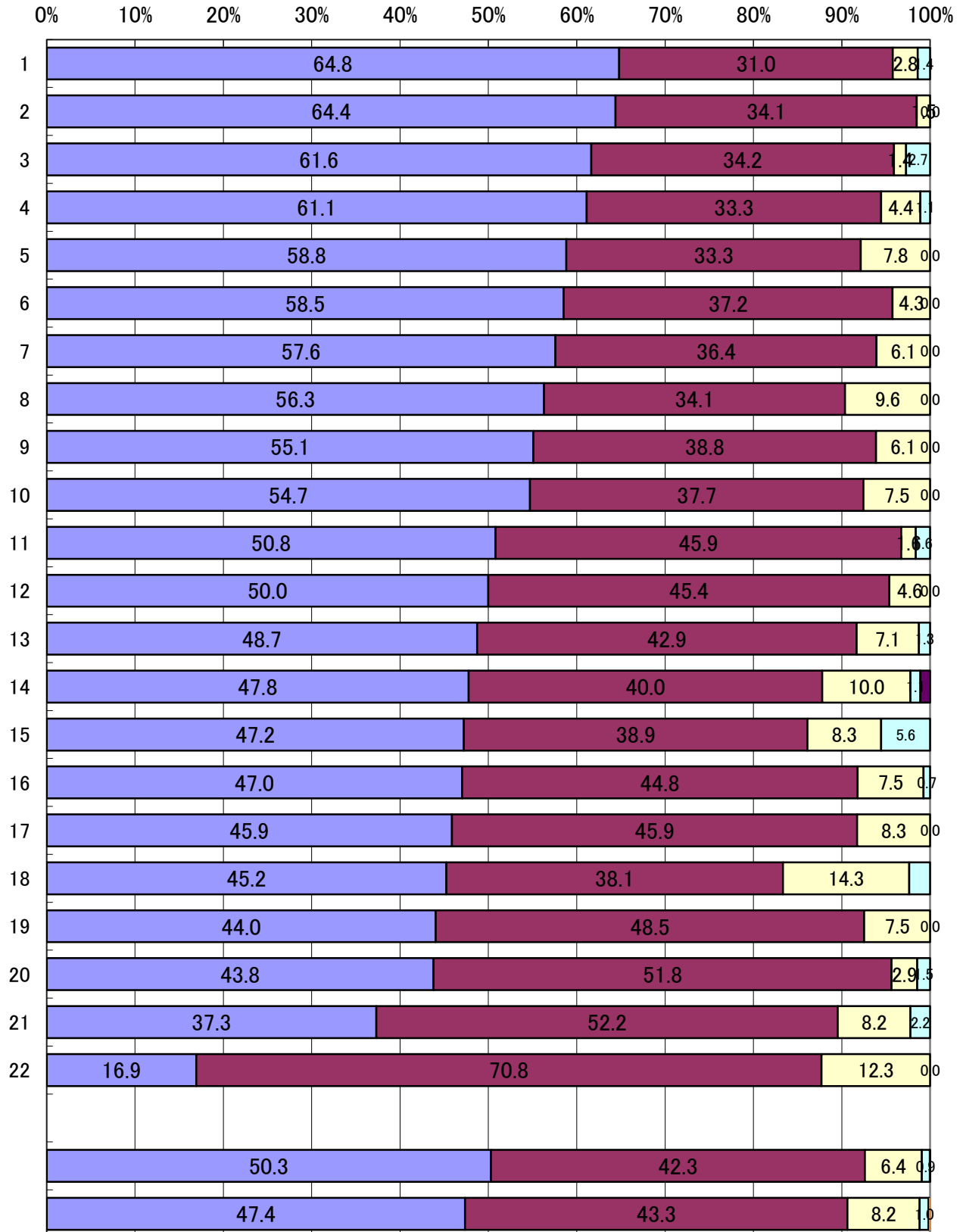
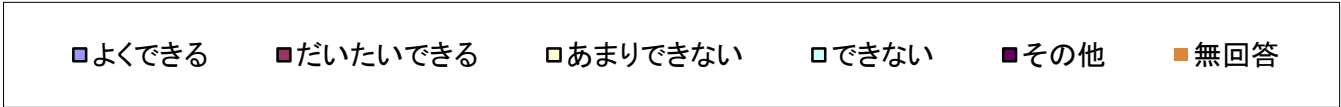
□よくできる ■だいたいできる □あまりできない □できない ■その他 ■無回答



11 人の集まる場所では静かにし、しせいを正すことができますか

	よくできる	だいたいできる	あまりできない	できない	無回答
1	64.8	70.8	14.3	5.6	0.0
2	64.4	52.2	12.3	2.7	0.0
3	61.6	51.8	10.0	2.4	0.0
4	61.1	48.5	9.6	2.2	0.0
5	58.8	45.9	8.3	1.6	0.0
6	58.5	45.9	8.3	1.5	0.0
7	57.6	45.4	8.2	1.4	0.0
8	56.3	44.8	7.8	1.3	0.0
9	55.1	42.9	7.5	1.1	0.0
10	54.7	40.0	7.5	1.1	0.0
11	50.8	38.9	7.5	0.7	0.0
12	50.0	38.8	7.1	0.0	0.0
13	48.7	38.1	6.1	0.0	0.0
14	47.8	37.7	6.1	0.0	0.0
15	47.2	37.2	4.6	0.0	0.0
16	47.0	36.4	4.4	0.0	0.0
17	45.9	34.2	4.3	0.0	0.0
18	45.2	34.1	2.9	0.0	0.0
19	44.0	34.1	2.8	0.0	0.0
20	43.8	33.3	1.6	0.0	0.0
21	37.3	33.3	1.5	0.0	0.0
22	16.9	31.0	1.4	0.0	0.0
市	50.3	42.3	6.4	0.9	0.0
県	47.4	43.3	8.2	1.0	0.1

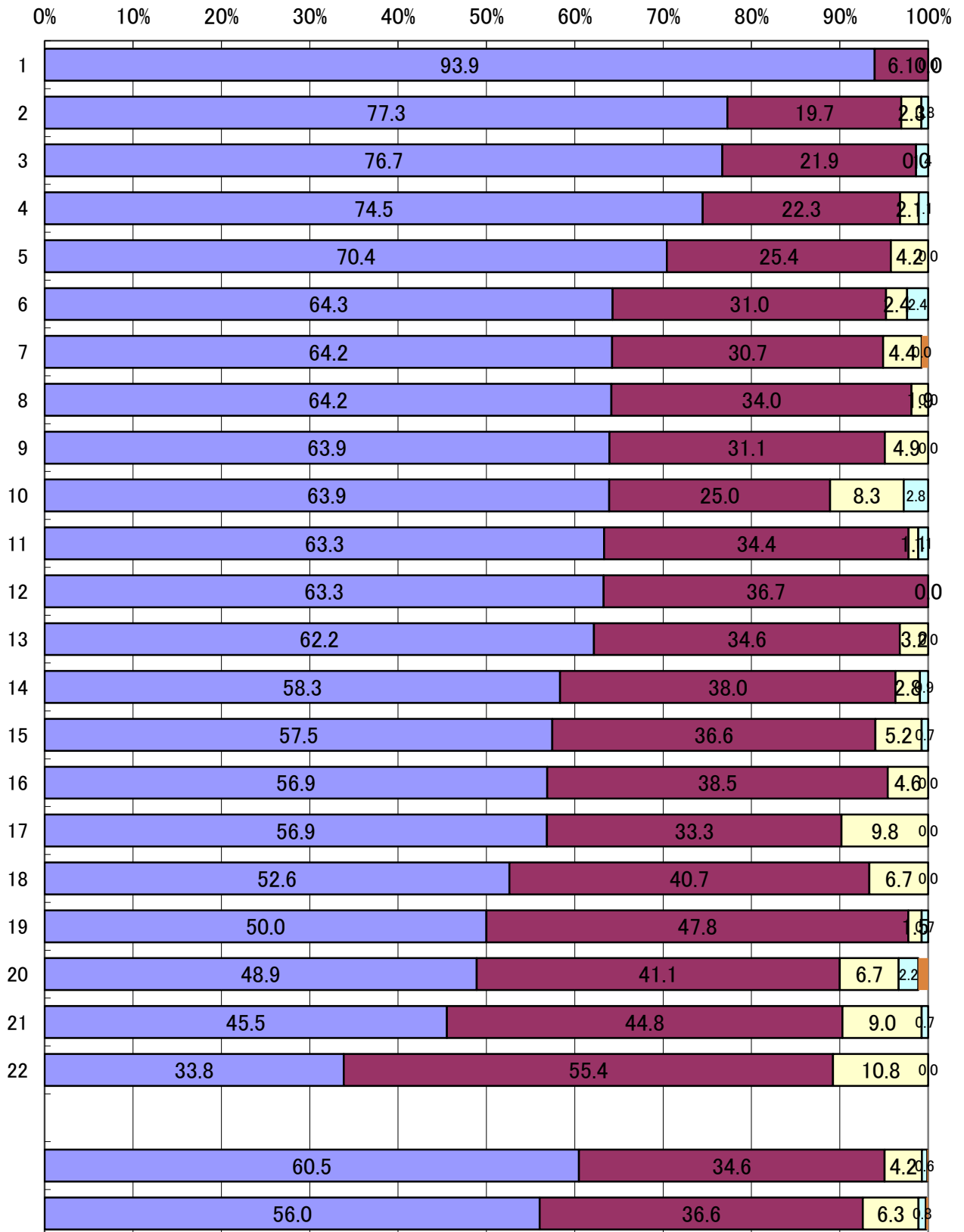
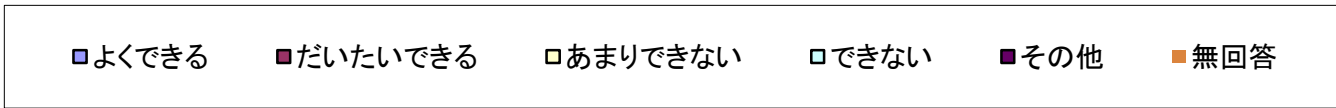
11 人の集まる場所では静かにし、しせいを正すことができますか



12 進んでそうじをし、学校をきれいにすることができますか

	よくできる	だいたいできる	あまりできない	できない	無回答
1	93.9	55.4	10.8	2.8	1.1
2	77.3	47.8	9.8	2.4	0.7
3	76.7	44.8	9.0	2.2	0.0
4	74.5	41.1	8.3	1.4	0.0
5	70.4	40.7	6.7	1.1	0.0
6	64.3	38.5	6.7	1.1	0.0
7	64.2	38.0	5.2	0.9	0.0
8	64.2	36.7	4.9	0.8	0.0
9	63.9	36.6	4.6	0.7	0.0
10	63.9	34.6	4.4	0.7	0.0
11	63.3	34.4	4.2	0.7	0.0
12	63.3	34.0	3.2	0.0	0.0
13	62.2	33.3	2.8	0.0	0.0
14	58.3	31.1	2.4	0.0	0.0
15	57.5	31.0	2.3	0.0	0.0
16	56.9	30.7	2.1	0.0	0.0
17	56.9	25.4	1.9	0.0	0.0
18	52.6	25.0	1.5	0.0	0.0
19	50.0	22.3	1.1	0.0	0.0
20	48.9	21.9	0.0	0.0	0.0
21	45.5	19.7	0.0	0.0	0.0
22	33.8	6.1	0.0	0.0	0.0
市	60.5	34.6	4.2	0.6	0.1
県	56.0	36.6	6.3	0.8	0.2

12 進んでそうじをし、学校をきれいにすることができますか



第6学年

【設問別順位】

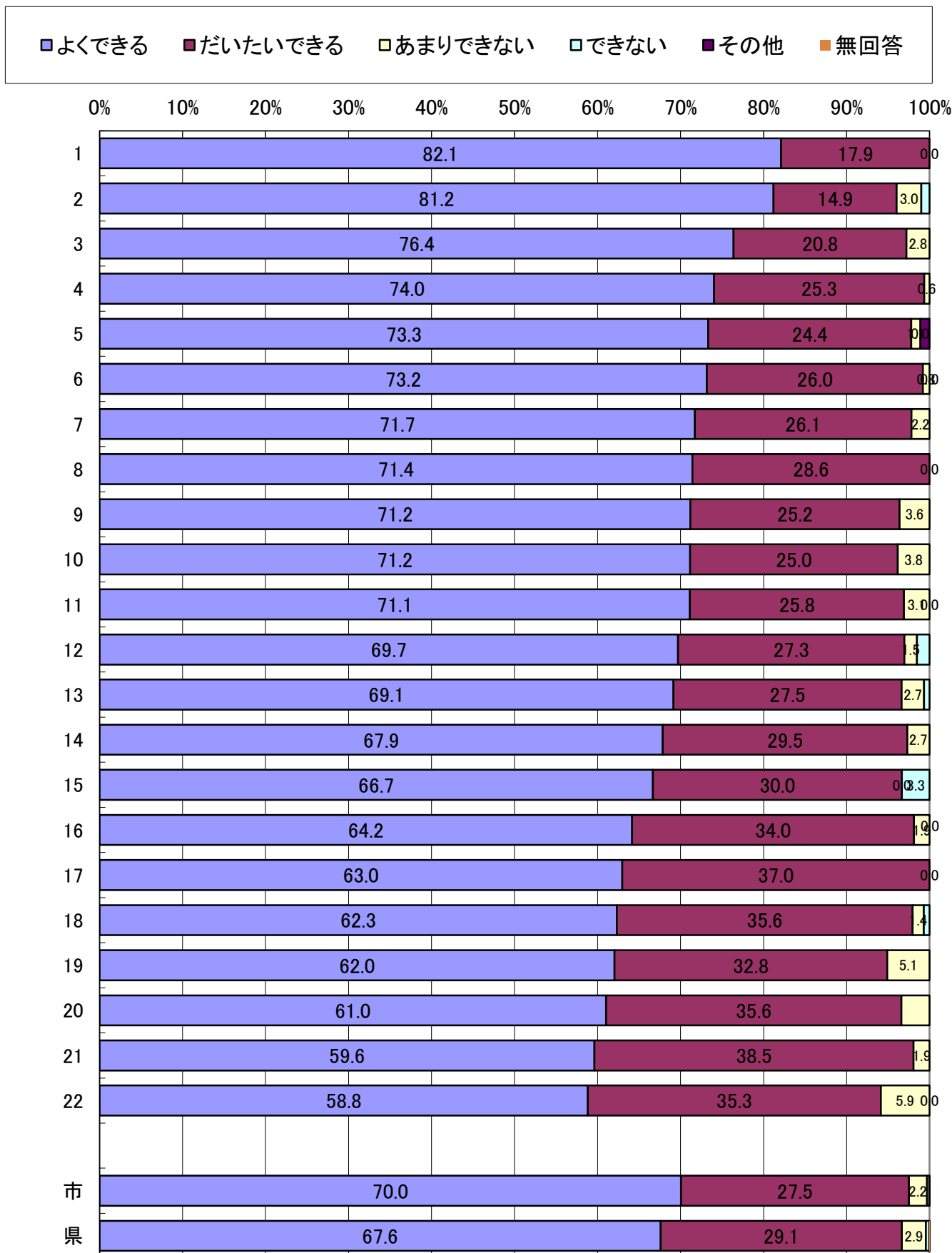
1 通学班の集合時こくや登校時こくを守ることができていますか

	よくできる	だいたいできる	あまりできない	できない	無回答
1	82.1	38.5	5.9	3.3	0.0
2	81.2	37.0	5.1	1.5	0.0
3	76.4	35.6	3.8	1.0	0.0
4	74.0	35.6	3.6	0.7	0.0
5	73.3	35.3	3.4	0.7	0.0
6	73.2	34.0	3.1	0.0	0.0
7	71.7	32.8	3.0	0.0	0.0
8	71.4	30.0	2.8	0.0	0.0
9	71.2	29.5	2.7	0.0	0.0
10	71.2	28.6	2.7	0.0	0.0
11	71.1	27.5	2.2	0.0	0.0
12	69.7	27.3	1.9	0.0	0.0
13	69.1	26.1	1.9	0.0	0.0
14	67.9	26.0	1.5	0.0	0.0
15	66.7	25.8	1.4	0.0	0.0
16	64.2	25.3	1.1	0.0	0.0
17	63.0	25.2	0.8	0.0	0.0
18	62.3	25.0	0.6	0.0	0.0
19	62.0	24.4	0.0	0.0	0.0
20	61.0	20.8	0.0	0.0	0.0
21	59.6	17.9	0.0	0.0	0.0
22	58.8	14.9	0.0	0.0	0.0
市	70.0	27.5	2.2	0.2	0.0
県	67.6	29.1	2.9	0.4	0.0

【学校別結果グラフ】

* 数値は回答の割合(%)を示す。

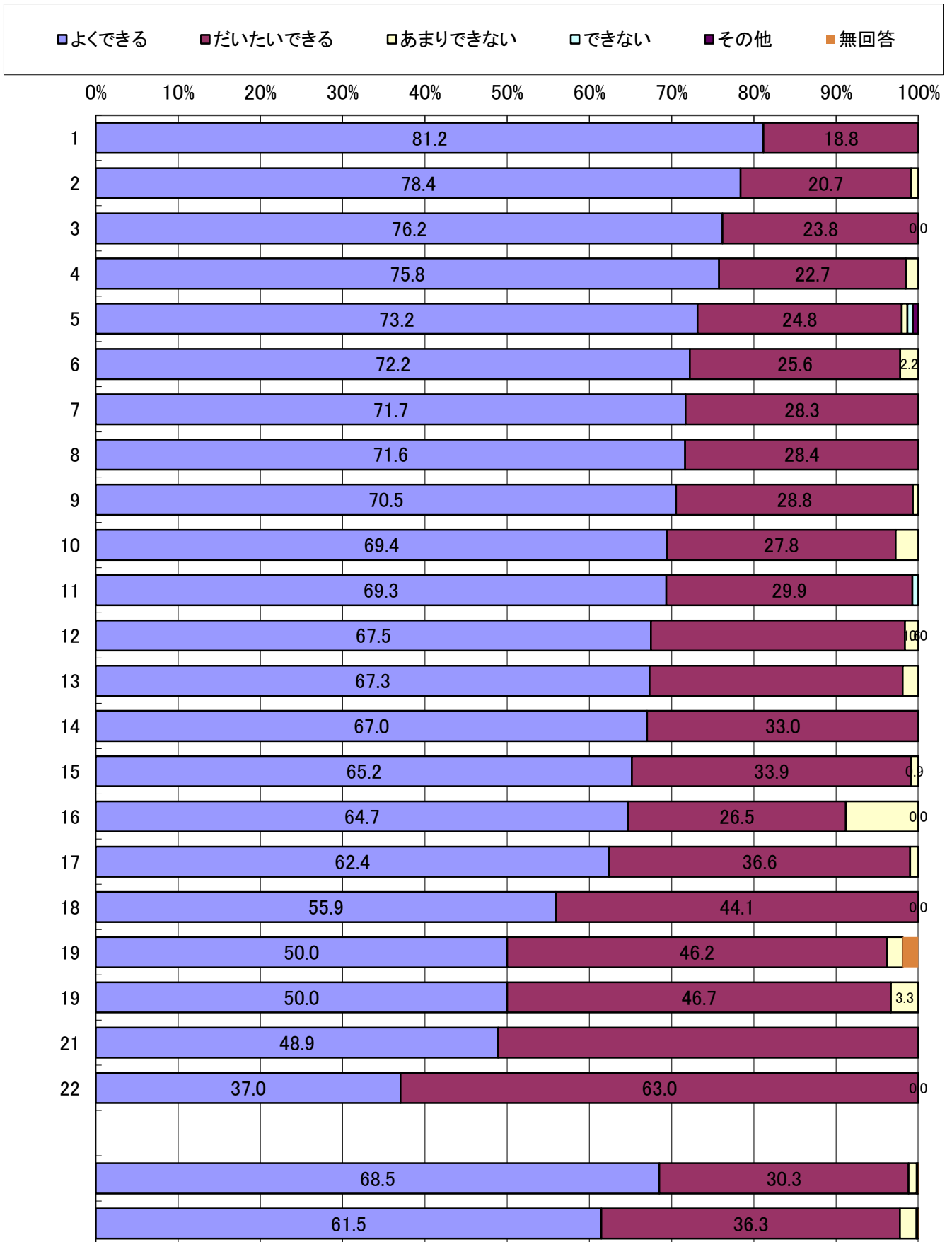
1 通学班の集合時こくや登校時こくを守ることができていますか



2 授業や活動の始まる時こくを守ることができていますか

	よくできる	だいたいできる	あまりできない	できない	無回答
1	81.2	63.0	8.8	0.7	1.9
2	78.4	51.1	3.3	0.7	0.0
3	76.2	46.7	2.8	0.0	0.0
4	75.8	46.2	2.2	0.0	0.0
5	73.2	44.1	1.9	0.0	0.0
6	72.2	36.6	1.9	0.0	0.0
7	71.7	33.9	1.6	0.0	0.0
8	71.6	33.0	1.5	0.0	0.0
9	70.5	30.9	1.0	0.0	0.0
10	69.4	30.8	0.9	0.0	0.0
11	69.3	29.9	0.9	0.0	0.0
12	67.5	28.8	0.7	0.0	0.0
13	67.3	28.4	0.7	0.0	0.0
14	67.0	28.3	0.0	0.0	0.0
15	65.2	27.8	0.0	0.0	0.0
16	64.7	26.5	0.0	0.0	0.0
17	62.4	25.6	0.0	0.0	0.0
18	55.9	24.8	0.0	0.0	0.0
19	50.0	23.8	0.0	0.0	0.0
20	50.0	22.7	0.0	0.0	0.0
21	48.9	20.7	0.0	0.0	0.0
22	37.0	18.8	0.0	0.0	0.0
市	68.5	30.3	1.0	0.1	0.0
県	61.5	36.3	2.0	0.2	0.0

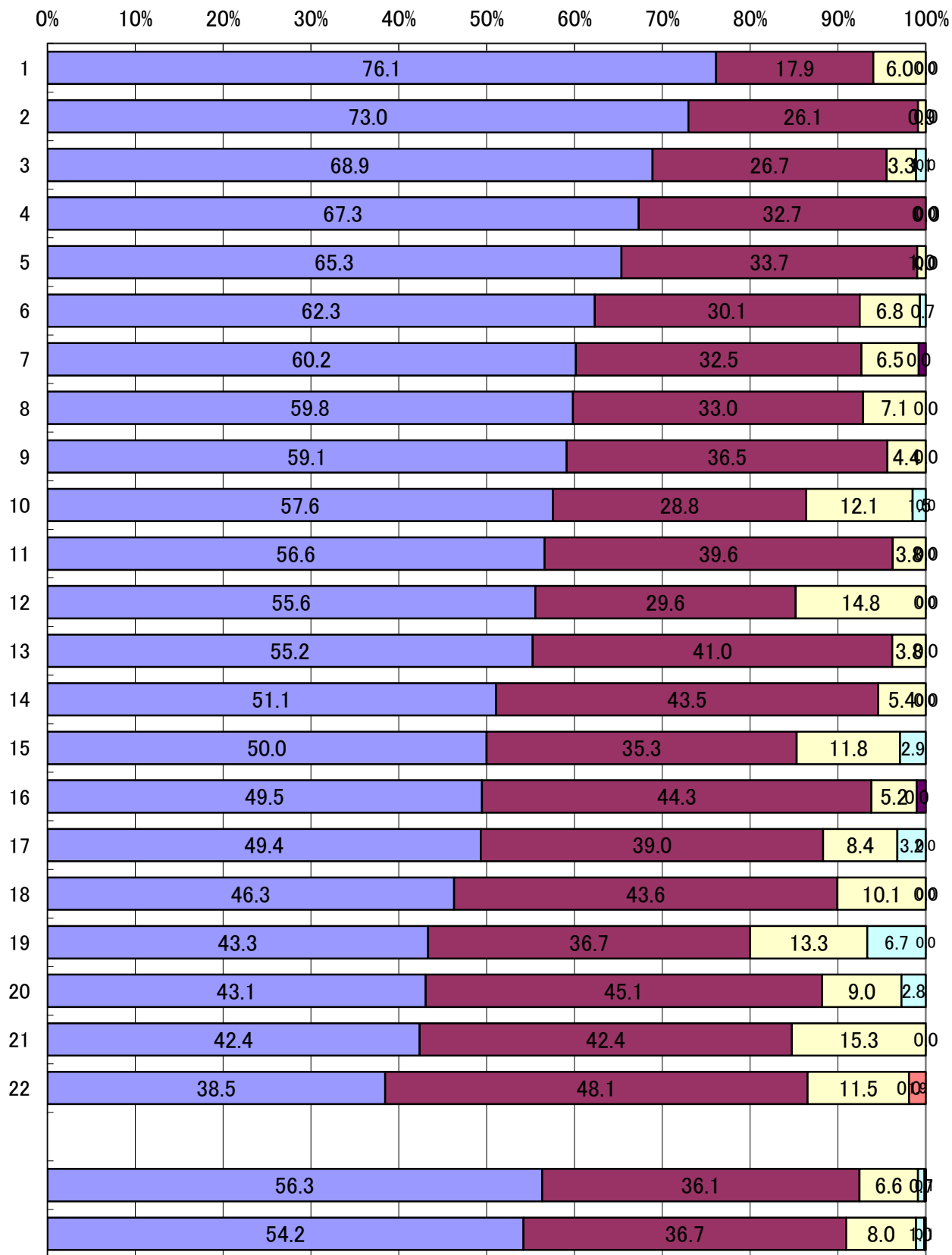
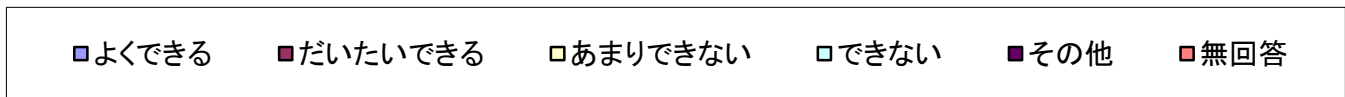
2 授業や活動の始まる時こくを守ることができますか



3 むいだはき物のかかとをそろえることができますか

	よくできる	だいたいできる	あまりできない	できない	無回答
1	76.1	48.1	15.3	6.7	1.9
2	73.0	45.1	14.8	3.2	0.0
3	68.9	44.3	13.3	2.9	0.0
4	67.3	43.6	12.1	2.8	0.0
5	65.3	43.5	11.8	1.5	0.0
6	62.3	42.4	11.5	1.1	0.0
7	60.2	41.0	10.1	0.7	0.0
8	59.8	39.6	9.0	0.0	0.0
9	59.1	39.0	8.4	0.0	0.0
10	57.6	36.7	7.1	0.0	0.0
11	56.6	36.5	6.8	0.0	0.0
12	55.6	35.3	6.5	0.0	0.0
13	55.2	33.7	6.0	0.0	0.0
14	51.1	33.0	5.4	0.0	0.0
15	50.0	32.7	5.2	0.0	0.0
16	49.5	32.5	4.4	0.0	0.0
17	49.4	30.1	3.8	0.0	0.0
18	46.3	29.6	3.8	0.0	0.0
19	43.3	28.8	3.3	0.0	0.0
20	43.1	26.7	1.0	0.0	0.0
21	42.4	26.1	0.9	0.0	0.0
22	38.5	17.9	0.0	0.0	0.0
市	56.3	36.1	6.6	0.7	0.0
県	54.2	36.7	8.0	1.0	0.1

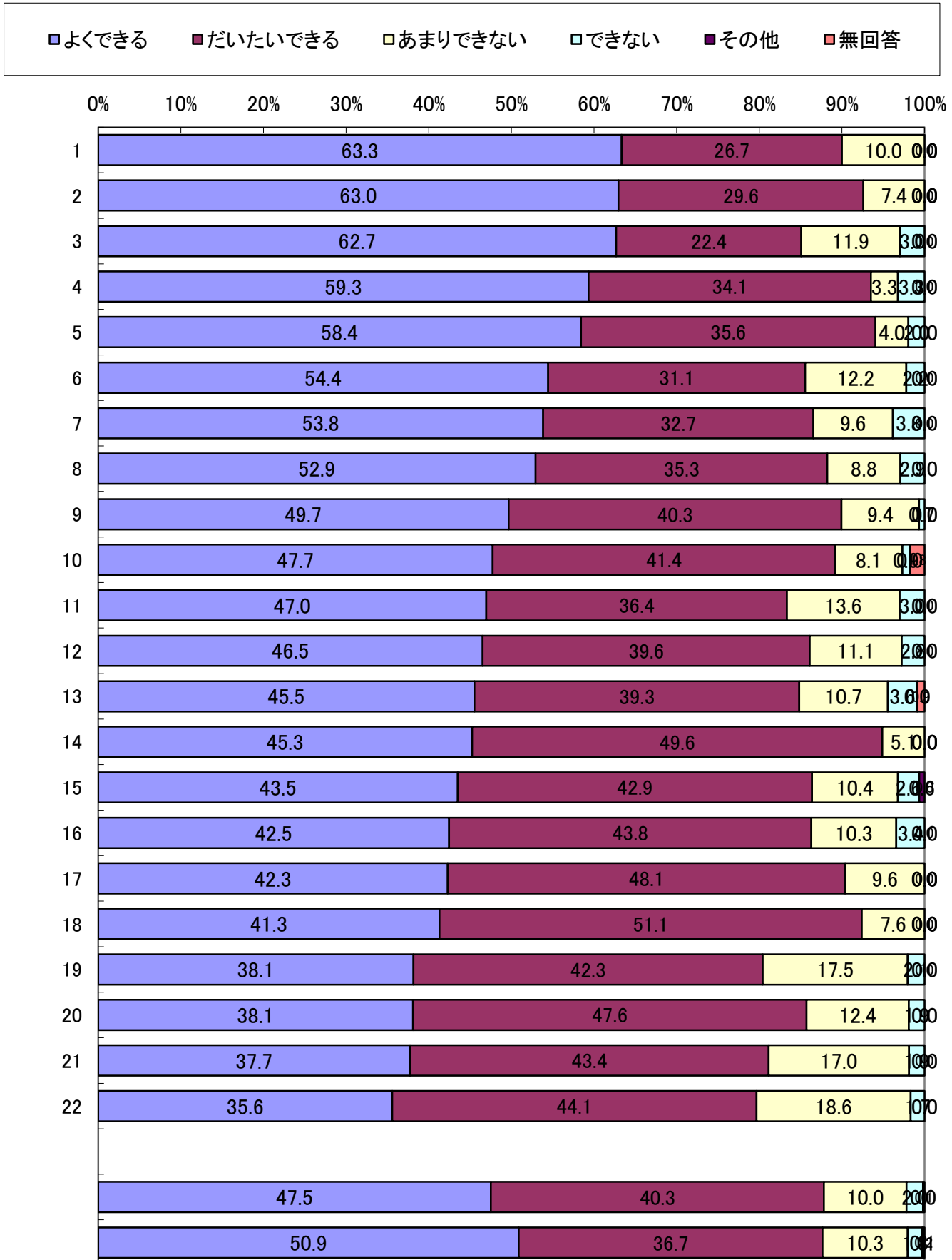
3 ぬいだはき物のかかとをそろえることができますか



4 机やロッカーの中の整理整頓をすることができますか

	よくできる	だいたいできる	あまりできない	できない	無回答
1	63.3	51.1	18.6	3.8	1.8
2	63.0	49.6	17.5	3.6	0.9
3	62.7	48.1	17.0	3.4	0.0
4	59.3	47.6	13.6	3.3	0.0
5	58.4	44.1	12.4	3.0	0.0
6	54.4	43.8	12.2	3.0	0.0
7	53.8	43.4	11.9	2.9	0.0
8	52.9	42.9	11.1	2.8	0.0
9	49.7	42.3	10.7	2.6	0.0
10	47.7	41.4	10.4	2.2	0.0
11	47.0	40.3	10.3	2.1	0.0
12	46.5	39.6	10.0	2.0	0.0
13	45.5	39.3	9.6	1.9	0.0
14	45.3	36.4	9.6	1.9	0.0
15	43.5	35.6	9.4	1.7	0.0
16	42.5	35.3	8.8	0.9	0.0
17	42.3	34.1	8.1	0.7	0.0
18	41.3	32.7	7.6	0.0	0.0
19	38.1	31.1	7.4	0.0	0.0
20	38.1	29.6	5.1	0.0	0.0
21	37.7	26.7	4.0	0.0	0.0
22	35.6	22.4	3.3	0.0	0.0
市	47.5	40.3	10.0	2.0	0.1
県	50.9	36.7	10.3	1.8	0.2

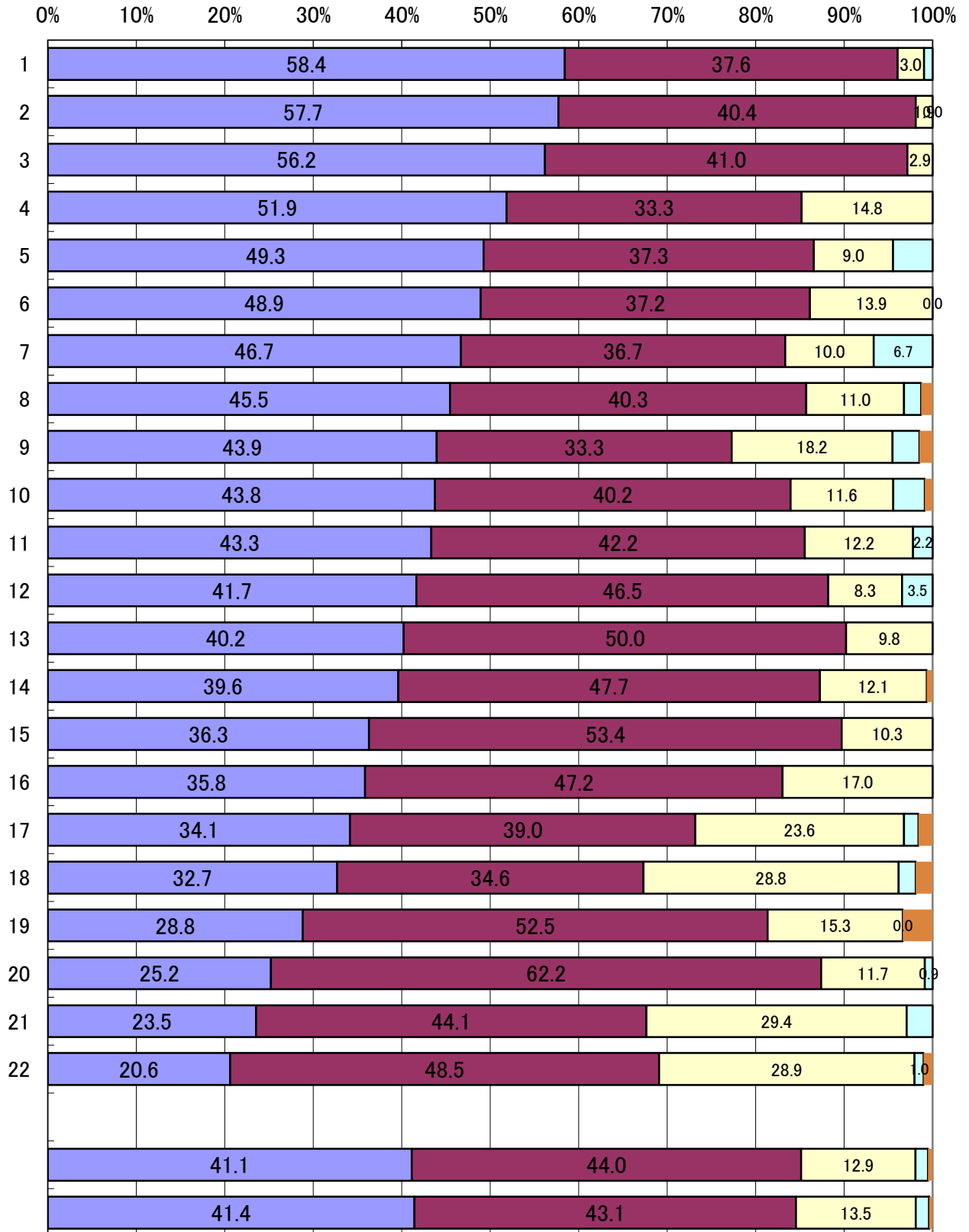
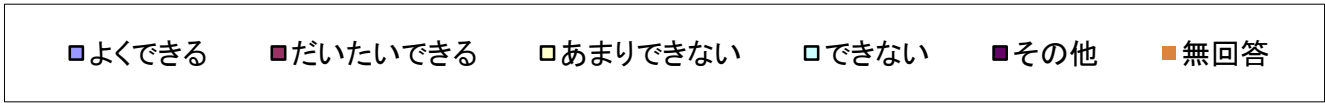
4 机やロッカーの中の整理整頓をすることができますか



5 自分からはっきりあいさつをすることができますか

	よくできる	だいたいできる	あまりできない	できない	無回答
1	58.4	62.2	29.4	6.7	3.4
2	57.7	53.4	28.9	4.5	1.9
3	56.2	52.5	28.8	3.6	1.6
4	51.9	50.0	23.6	3.5	1.5
5	49.3	48.5	18.2	3.0	1.3
6	48.9	47.7	17.0	2.9	1.0
7	46.7	47.2	15.3	2.2	0.9
8	45.5	46.5	14.8	1.9	0.7
9	43.9	44.1	13.9	1.9	0.0
10	43.8	42.2	12.2	1.6	0.0
11	43.3	41.0	12.1	1.0	0.0
12	41.7	40.4	11.7	1.0	0.0
13	40.2	40.3	11.6	0.9	0.0
14	39.6	40.2	11.0	0.0	0.0
15	36.3	39.0	10.3	0.0	0.0
16	35.8	37.6	10.0	0.0	0.0
17	34.1	37.3	9.8	0.0	0.0
18	32.7	37.2	9.0	0.0	0.0
19	28.8	36.7	8.3	0.0	0.0
20	25.2	34.6	3.0	0.0	0.0
21	23.5	33.3	2.9	0.0	0.0
22	20.6	33.3	1.9	0.0	0.0
市	41.1	44.0	12.9	1.4	0.5
県	41.4	43.1	13.5	1.5	0.4

5 自分からはっきりあいさつをすることができますか

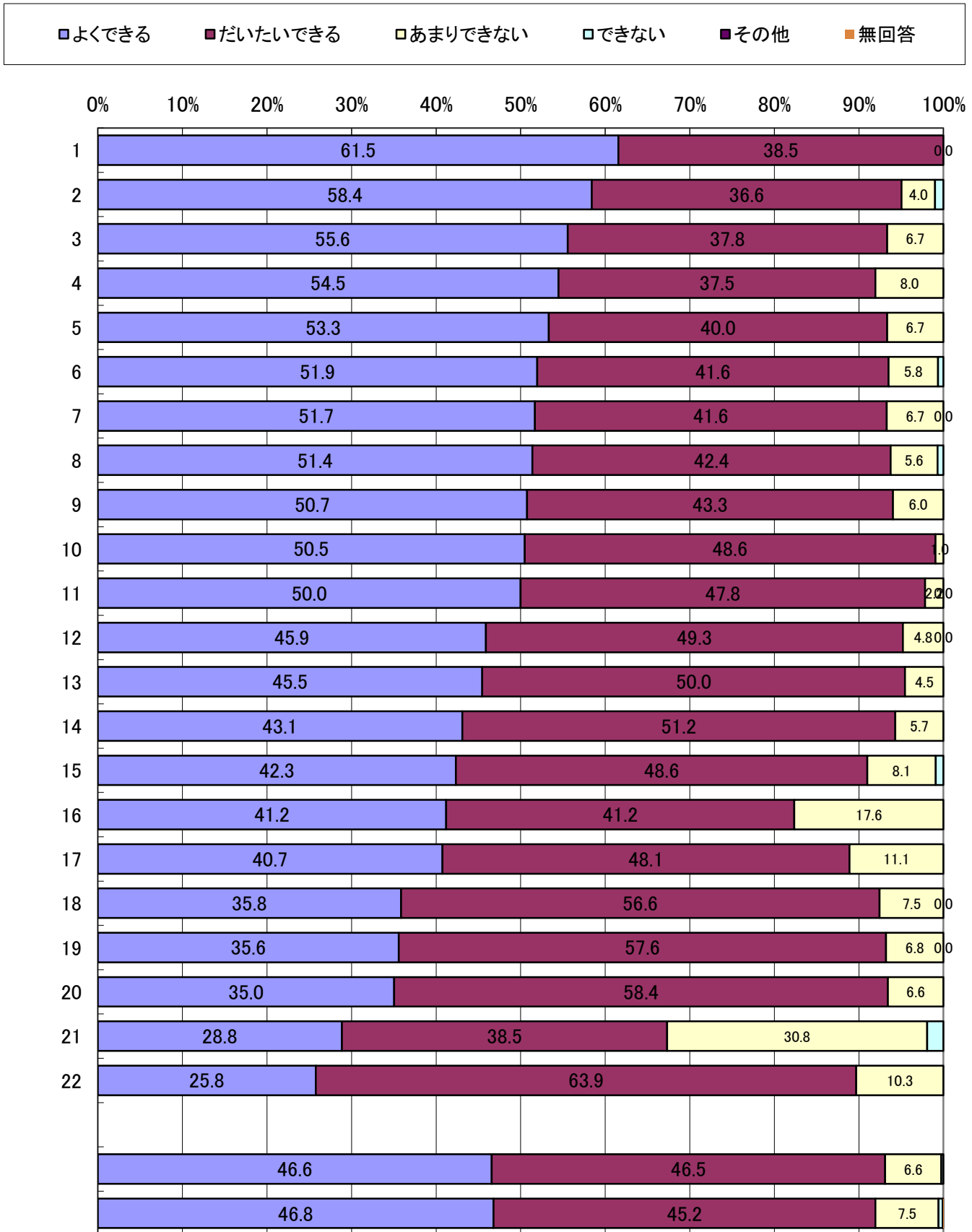


6 名前をよばれたら「はい」とはっきり返事をする事ができていますか

	よくできる	だいたいできる	あまりできない	できない	無回答
1	61.5	63.9	30.8	1.9	0.0
2	58.4	58.4	17.6	1.0	0.0
3	55.6	57.6	11.1	0.9	0.0
4	54.5	56.6	10.3	0.7	0.0
5	53.3	51.2	8.1	0.6	0.0
6	51.9	50.0	8.0	0.0	0.0
7	51.7	49.3	7.5	0.0	0.0
8	51.4	48.6	6.8	0.0	0.0
9	50.7	48.6	6.7	0.0	0.0
10	50.5	48.1	6.7	0.0	0.0
11	50.0	47.8	6.7	0.0	0.0
12	45.9	43.3	6.6	0.0	0.0
13	45.5	42.4	6.0	0.0	0.0
14	43.1	41.6	5.8	0.0	0.0
15	42.3	41.6	5.7	0.0	0.0
16	41.2	41.2	5.6	0.0	0.0
17	40.7	40.0	4.8	0.0	0.0
18	35.8	38.5	4.5	0.0	0.0
19	35.6	38.5	4.0	0.0	0.0
20	35.0	37.8	2.2	0.0	0.0
21	28.8	37.5	1.0	0.0	0.0
22	25.8	36.6	0.0	0.0	0.0
市	46.6	46.5	6.6	0.2	0.0
県	46.8	45.2	7.5	0.5	0.1

0.0

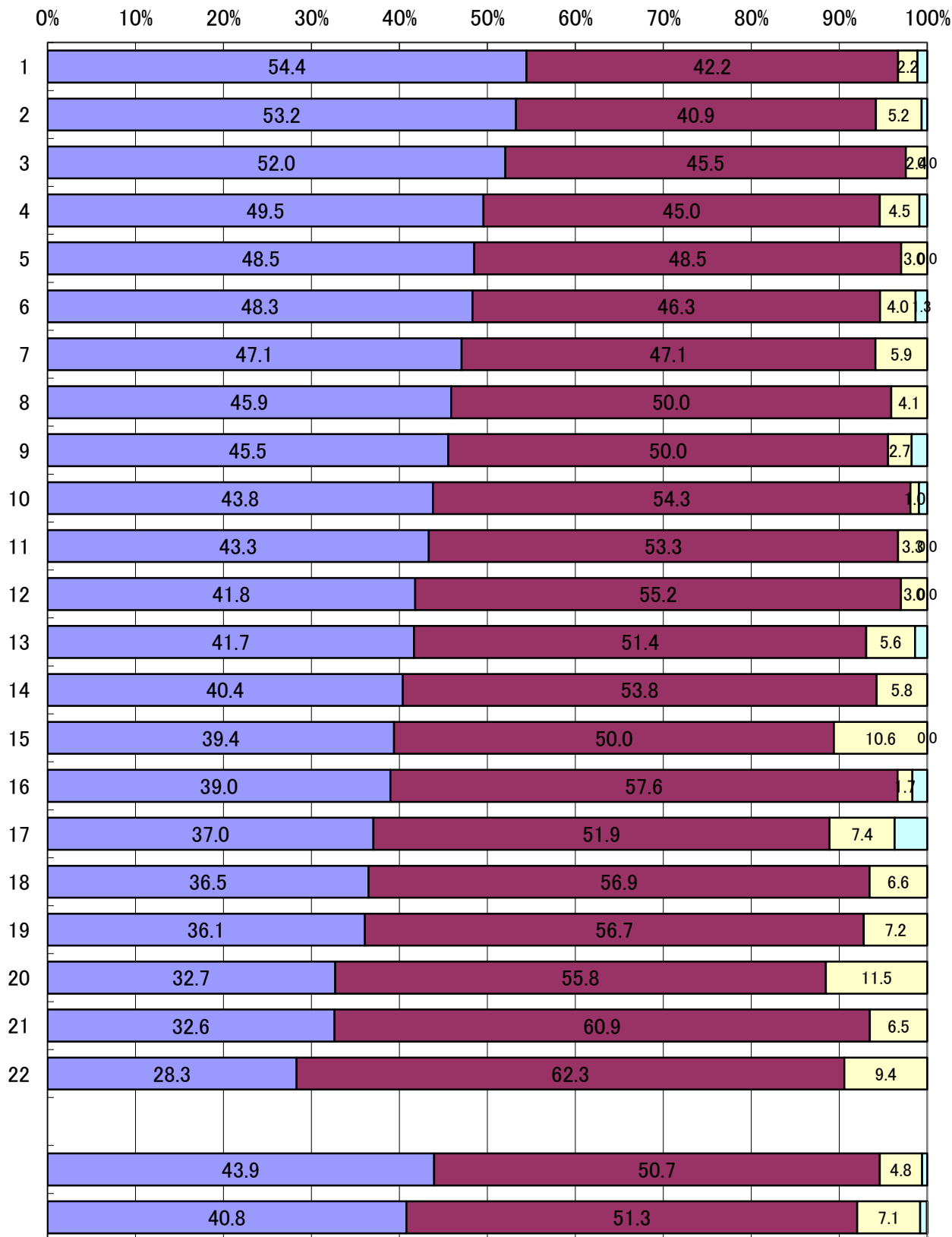
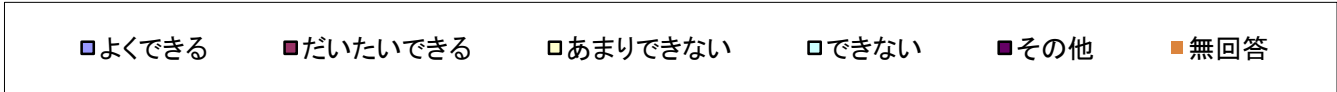
6 名前をよばれたら「はい」とはっきり返事をすることができますか



7 時と場におうじた正しい言葉づかいができていますか

	よくできる	だいたいできる	あまりできない	できない	無回答
1	54.4	62.3	11.5	3.7	0.0
2	53.2	60.9	10.6	1.8	0.0
3	52.0	57.6	9.4	1.7	0.0
4	49.5	56.9	7.4	1.4	0.0
5	48.5	56.7	7.2	1.3	0.0
6	48.3	55.8	6.6	1.1	0.0
7	47.1	55.2	6.5	1.0	0.0
8	45.9	54.3	5.9	0.9	0.0
9	45.5	53.8	5.8	0.6	0.0
10	43.8	53.3	5.6	0.0	0.0
11	43.3	51.9	5.2	0.0	0.0
12	41.8	51.4	4.5	0.0	0.0
13	41.7	50.0	4.1	0.0	0.0
14	40.4	50.0	4.0	0.0	0.0
15	39.4	50.0	3.3	0.0	0.0
16	39.0	48.5	3.0	0.0	0.0
17	37.0	47.1	3.0	0.0	0.0
18	36.5	46.3	2.7	0.0	0.0
19	36.1	45.5	2.4	0.0	0.0
20	32.7	45.0	2.2	0.0	0.0
21	32.6	42.2	1.7	0.0	0.0
22	28.3	40.9	1.0	0.0	0.0
市	43.9	50.7	4.8	0.6	0.0
県	40.8	51.3	7.1	0.8	0.0

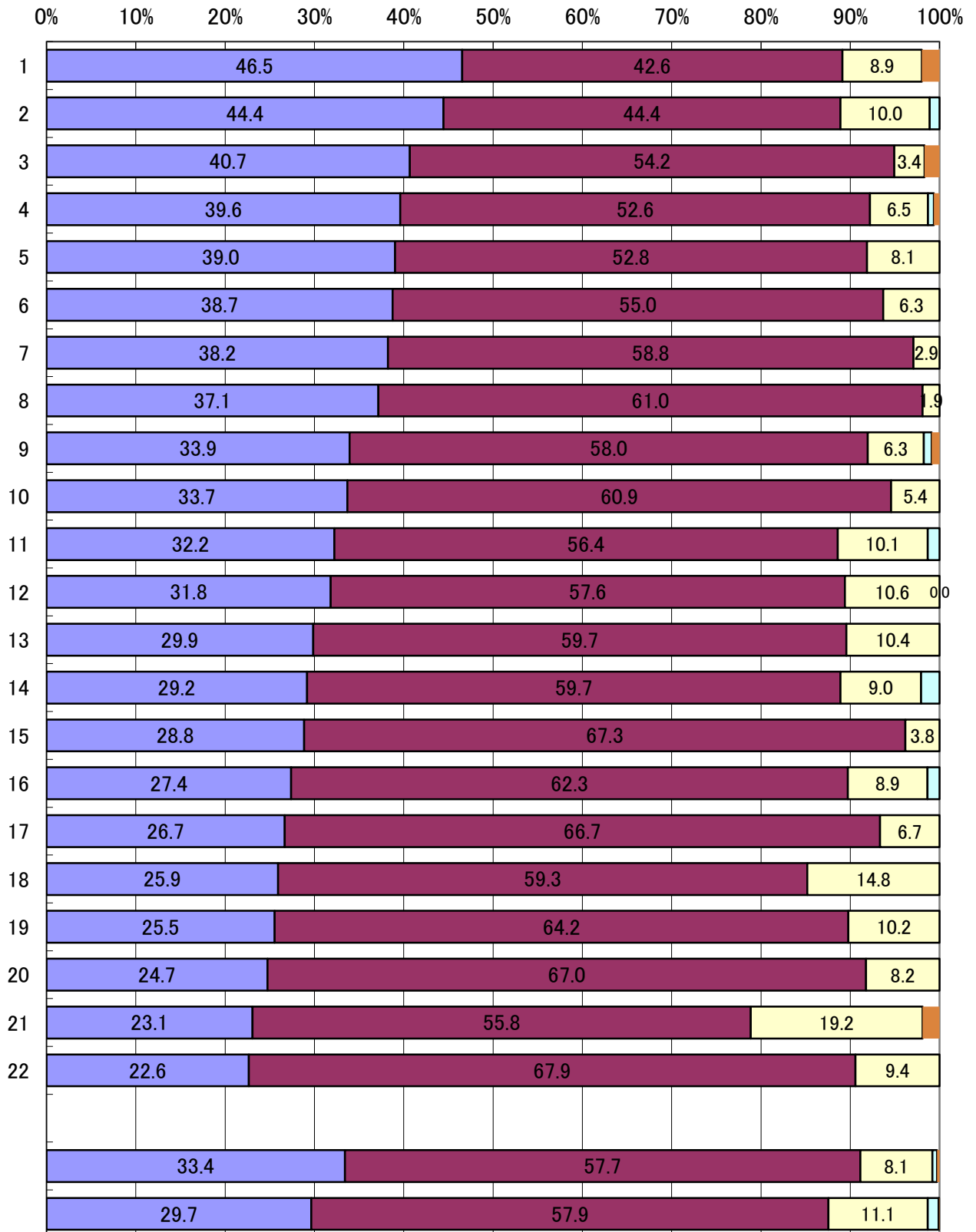
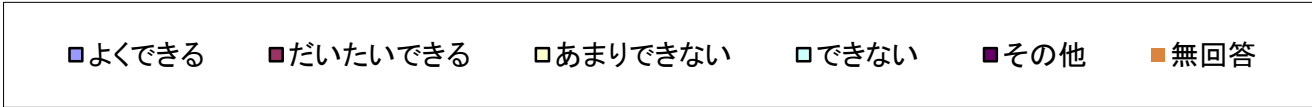
7 時と場におうじた正しい言葉づかいができていますか



8 相手の気持ちを考え、やさしい言葉づかいができていますか

	よくできる	だいたいできる	あまりできない	できない	無回答
1	46.5	67.9	19.2	2.1	2.0
2	44.4	67.3	14.8	1.4	1.9
3	40.7	67.0	10.6	1.3	1.7
4	39.6	66.7	10.4	1.1	0.9
5	39.0	64.2	10.2	0.9	0.6
6	38.7	62.3	10.1	0.6	0.0
7	38.2	61.0	10.0	0.0	0.0
8	37.1	60.9	9.4	0.0	0.0
9	33.9	59.7	9.0	0.0	0.0
10	33.7	59.7	8.9	0.0	0.0
11	32.2	59.3	8.9	0.0	0.0
12	31.8	58.8	8.2	0.0	0.0
13	29.9	58.0	8.1	0.0	0.0
14	29.2	57.6	6.7	0.0	0.0
15	28.8	56.4	6.5	0.0	0.0
16	27.4	55.8	6.3	0.0	0.0
17	26.7	55.0	6.3	0.0	0.0
18	25.9	54.2	5.4	0.0	0.0
19	25.5	52.8	3.8	0.0	0.0
20	24.7	52.6	3.4	0.0	0.0
21	23.1	44.4	2.9	0.0	0.0
22	22.6	42.6	1.9	0.0	0.0
市	33.4	57.7	8.1	0.5	0.3
県	29.7	57.9	11.1	1.2	0.1

8 相手の気持ちを考え、やさしい言葉づかいができていますか

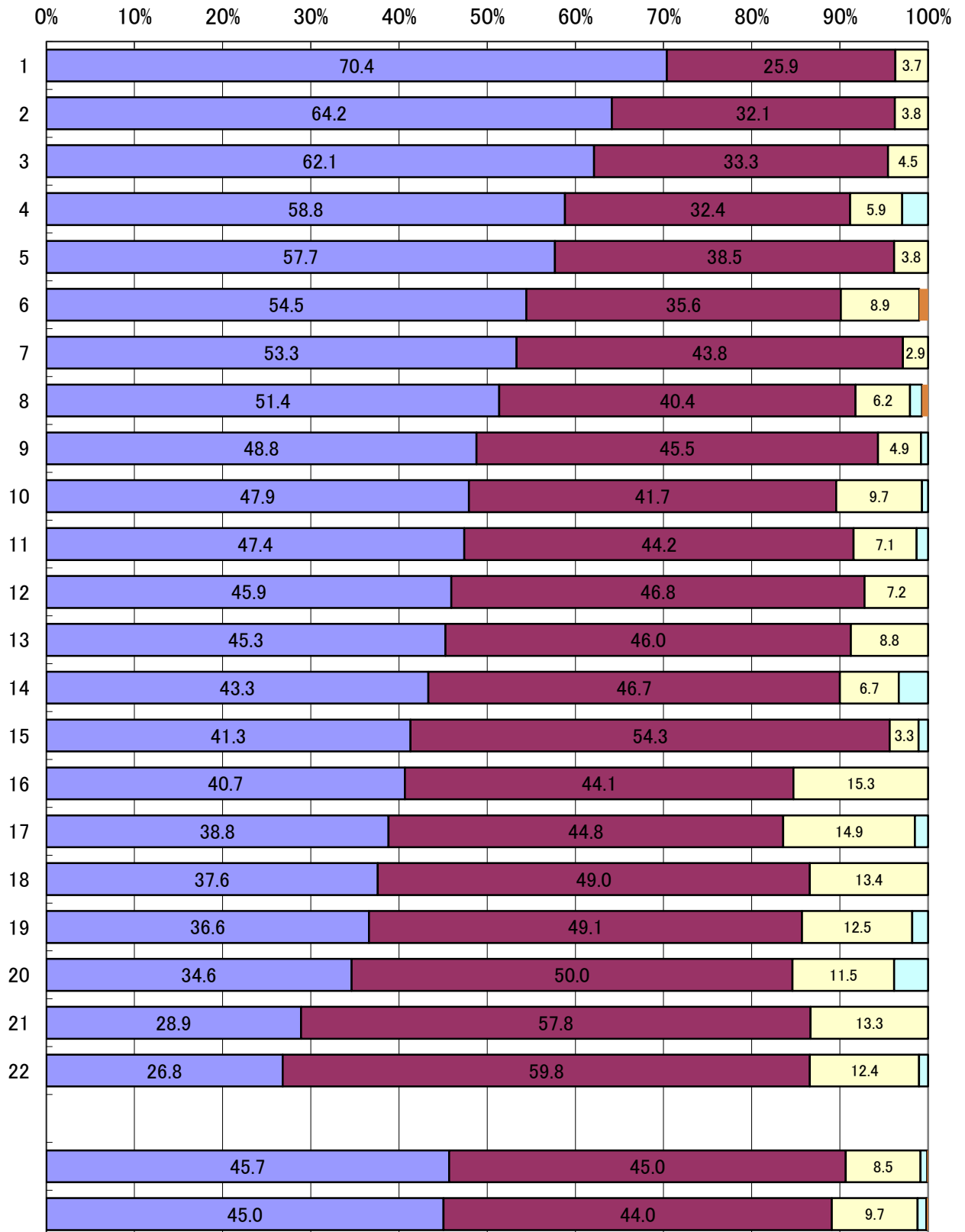


9 学習の準備を整え、授業にのぞむことができますか

	よくできる	だいたいできる	あまりできない	できない	無回答
1	70.4	59.8	15.3	3.8	1.0
2	64.2	57.8	14.9	3.3	0.7
3	62.1	54.3	13.4	2.9	0.0
4	58.8	50.0	13.3	1.8	0.0
5	57.7	49.1	12.5	1.5	0.0
6	54.5	49.0	12.4	1.4	0.0
7	53.3	46.8	11.5	1.3	0.0
8	51.4	46.7	9.7	1.1	0.0
9	48.8	46.0	8.9	1.0	0.0
10	47.9	45.5	8.8	0.8	0.0
11	47.4	44.8	7.2	0.7	0.0
12	45.9	44.2	7.1	0.0	0.0
13	45.3	44.1	6.7	0.0	0.0
14	43.3	43.8	6.2	0.0	0.0
15	41.3	41.7	5.9	0.0	0.0
16	40.7	40.4	4.9	0.0	0.0
17	38.8	38.5	4.5	0.0	0.0
18	37.6	35.6	3.8	0.0	0.0
19	36.6	33.3	3.8	0.0	0.0
20	34.6	32.4	3.7	0.0	0.0
21	28.9	32.1	3.3	0.0	0.0
22	26.8	25.9	2.9	0.0	0.0
市	45.7	45.0	8.5	0.7	0.1
県	45.0	44.0	9.7	1.0	0.1

9 学習の準備を整え、授業にのぞむことができますか

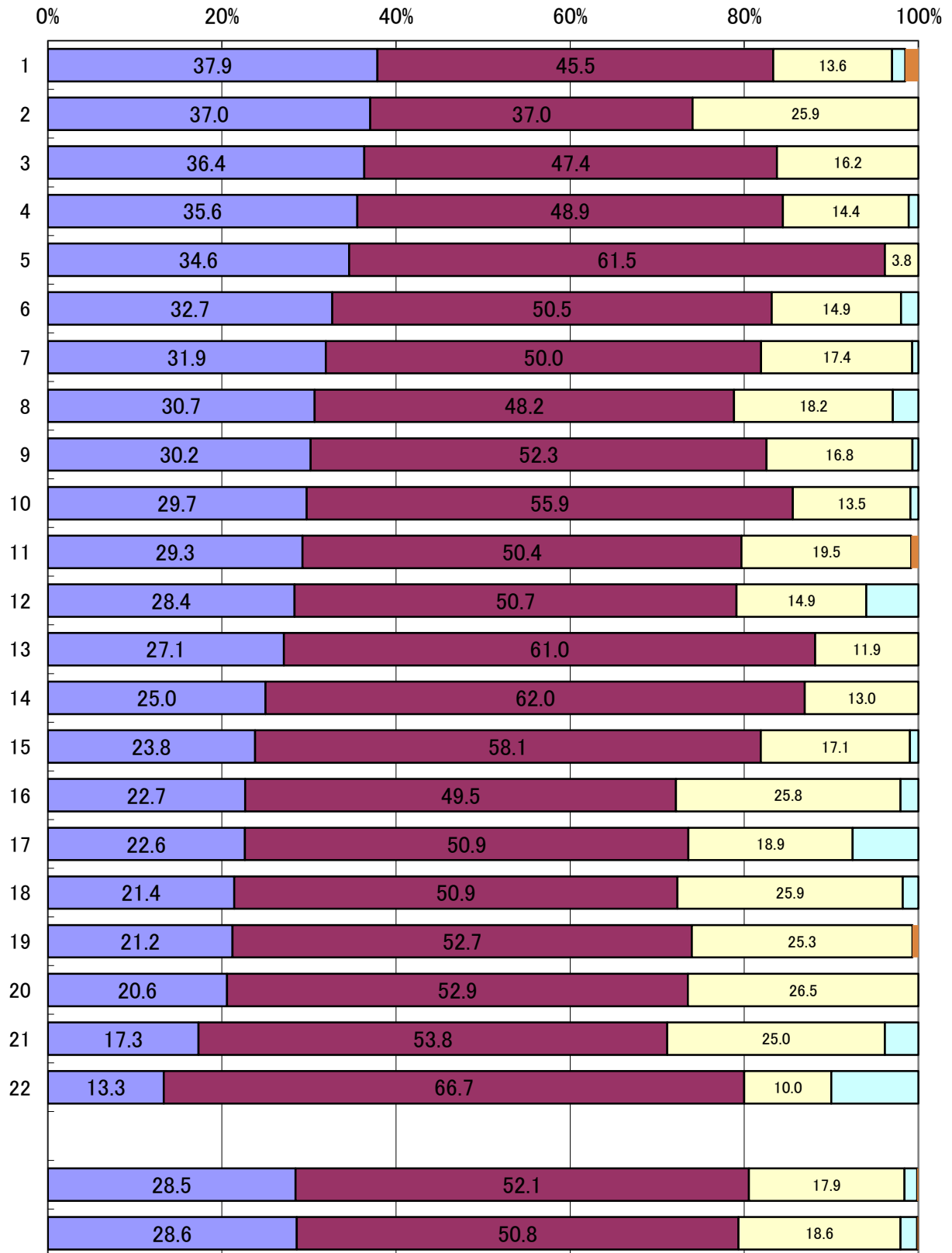
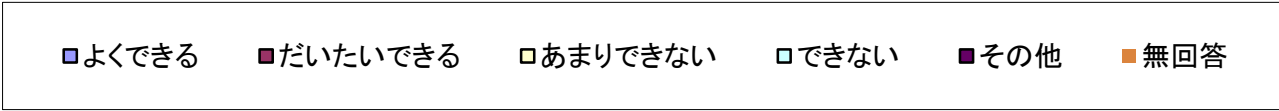
■よくできる
 ■だいたいできる
 □あまりできない
 □できない
 ■その他
 ■無回答



10 先生の話や友だちの発表をしっかりと聞き、発表することができますか

	よくできる	だいたいできる	あまりできない	できない	無回答
1	37.9	66.7	26.5	10.0	1.5
2	37.0	62.0	25.9	7.5	0.8
3	36.4	61.5	25.9	6.0	0.7
4	35.6	61.0	25.8	3.8	0.0
5	34.6	58.1	25.3	2.9	0.0
6	32.7	55.9	25.0	2.1	0.0
7	31.9	53.8	19.5	2.0	0.0
8	30.7	52.9	18.9	1.8	0.0
9	30.2	52.7	18.2	1.5	0.0
10	29.7	52.3	17.4	1.1	0.0
11	29.3	50.9	17.1	1.0	0.0
12	28.4	50.9	16.8	0.9	0.0
13	27.1	50.7	16.2	0.7	0.0
14	25.0	50.5	14.9	0.7	0.0
15	23.8	50.4	14.9	0.0	0.0
16	22.7	50.0	14.4	0.0	0.0
17	22.6	49.5	13.6	0.0	0.0
18	21.4	48.9	13.5	0.0	0.0
19	21.2	48.2	13.0	0.0	0.0
20	20.6	47.4	11.9	0.0	0.0
21	17.3	45.5	10.0	0.0	0.0
22	13.3	37.0	3.8	0.0	0.0
市	28.5	52.1	17.9	1.4	0.1
県	28.6	50.8	18.6	1.9	0.1

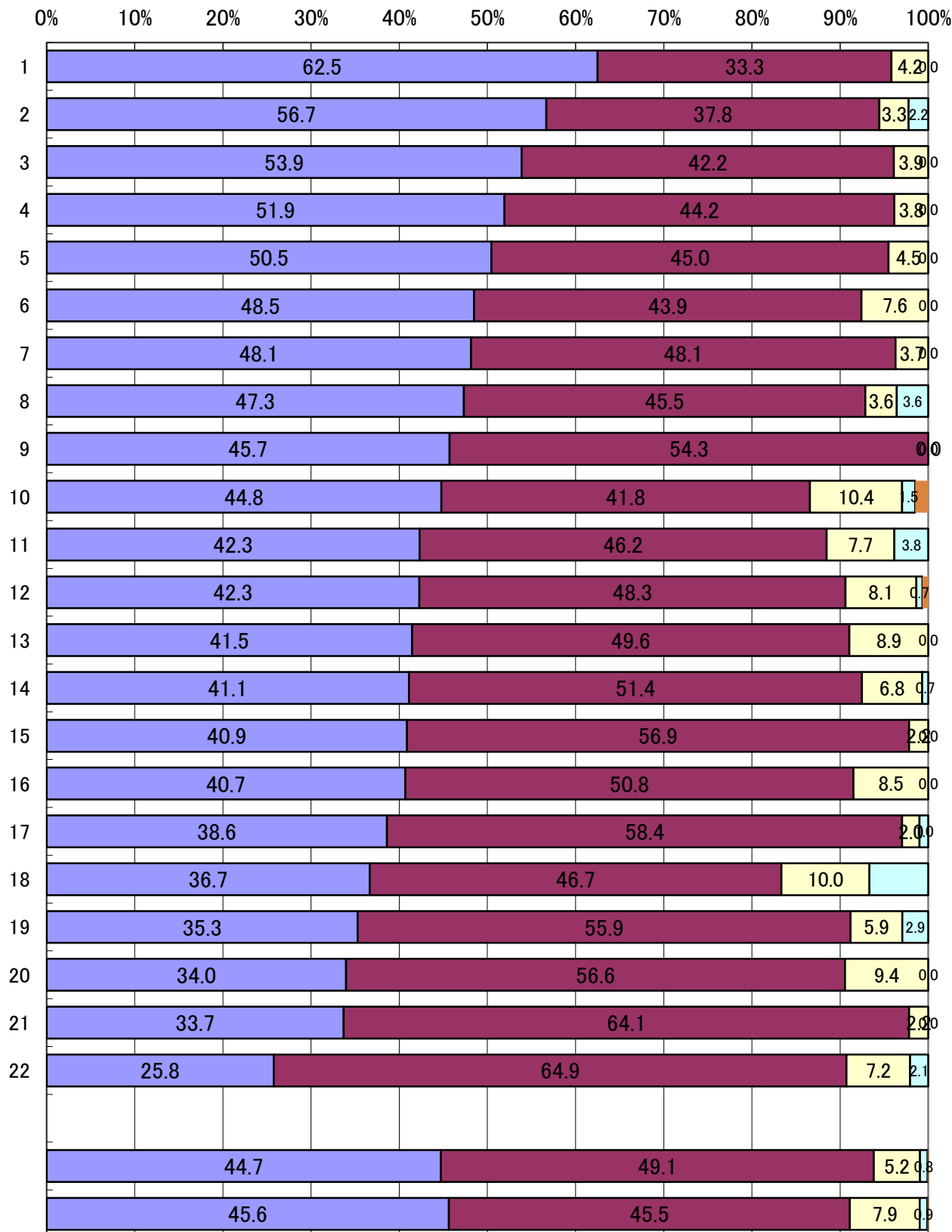
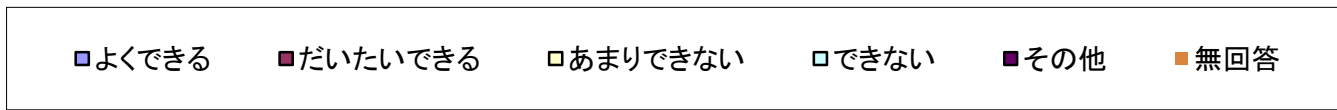
10 先生の話や友だちの発表をしっかりと聞き、発表することができますか



11 人の集まる場所ではしずかにし、しせいを正すことができますか

	よくできる	だいたいできる	あまりできない	できない	無回答
1	62.5	64.9	10.4	6.7	1.5
2	56.7	64.1	10.0	3.8	0.7
3	53.9	58.4	9.4	3.6	0.0
4	51.9	56.9	8.9	2.9	0.0
5	50.5	56.6	8.5	2.2	0.0
6	48.5	55.9	8.1	2.1	0.0
7	48.1	54.3	7.7	1.5	0.0
8	47.3	51.4	7.6	1.0	0.0
9	45.7	50.8	7.2	0.7	0.0
10	44.8	49.6	6.8	0.7	0.0
11	42.3	48.3	5.9	0.0	0.0
12	42.3	48.1	4.5	0.0	0.0
13	41.5	46.7	4.2	0.0	0.0
14	41.1	46.2	3.9	0.0	0.0
15	40.9	45.5	3.8	0.0	0.0
16	40.7	45.0	3.7	0.0	0.0
17	38.6	44.2	3.6	0.0	0.0
18	36.7	43.9	3.3	0.0	0.0
19	35.3	42.2	2.2	0.0	0.0
20	34.0	41.8	2.2	0.0	0.0
21	33.7	37.8	2.0	0.0	0.0
22	25.8	33.3	0.0	0.0	0.0
市	44.7	49.1	5.2	0.8	0.1
県	45.6	45.5	7.9	0.9	0.1

11 人の集まる場所ではしづかにし、しせいを正すことができますか

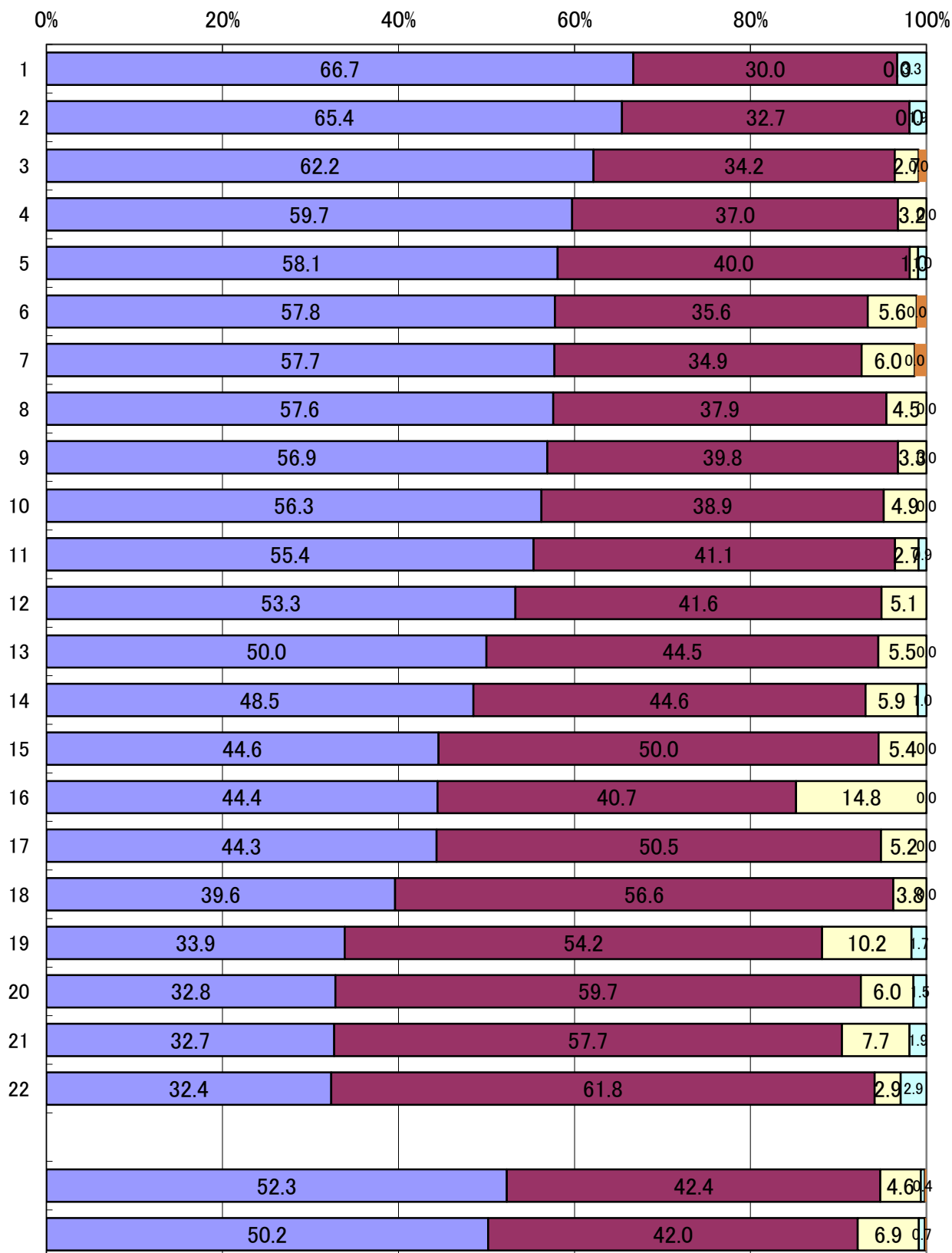


12 進んでそうじをし、学校をきれいにすることができますか

	よくできる	だいたいできる	あまりできない	できない	無回答
1	66.7	61.8	14.8	3.3	1.3
2	65.4	59.7	10.2	2.9	1.1
3	62.2	57.7	7.7	1.9	0.9
4	59.7	56.6	6.0	1.9	0.0
5	58.1	54.2	6.0	1.7	0.0
6	57.8	50.5	5.9	1.5	0.0
7	57.7	50.0	5.6	1.0	0.0
8	57.6	44.6	5.5	1.0	0.0
9	56.9	44.5	5.4	0.9	0.0
10	56.3	41.6	5.2	0.0	0.0
11	55.4	41.1	5.1	0.0	0.0
12	53.3	40.7	4.9	0.0	0.0
13	50.0	40.0	4.5	0.0	0.0
14	48.5	39.8	3.8	0.0	0.0
15	44.6	38.9	3.3	0.0	0.0
16	44.4	37.9	3.2	0.0	0.0
17	44.3	37.0	2.9	0.0	0.0
18	39.6	35.6	2.7	0.0	0.0
19	33.9	34.9	2.7	0.0	0.0
20	32.8	34.2	1.0	0.0	0.0
21	32.7	32.7	0.0	0.0	0.0
22	32.4	30.0	0.0	0.0	0.0
市	52.3	42.4	4.6	0.4	0.2
県	50.2	42.0	6.9	0.7	0.2

12 進んでそうじをし、学校をきれいにすることができますか

□よくできる □だいたいできる □あまりできない □できない ■その他 ■無回答



3 児童・生徒質問紙調査結果【中学校】

第1学年

【設問別順位】

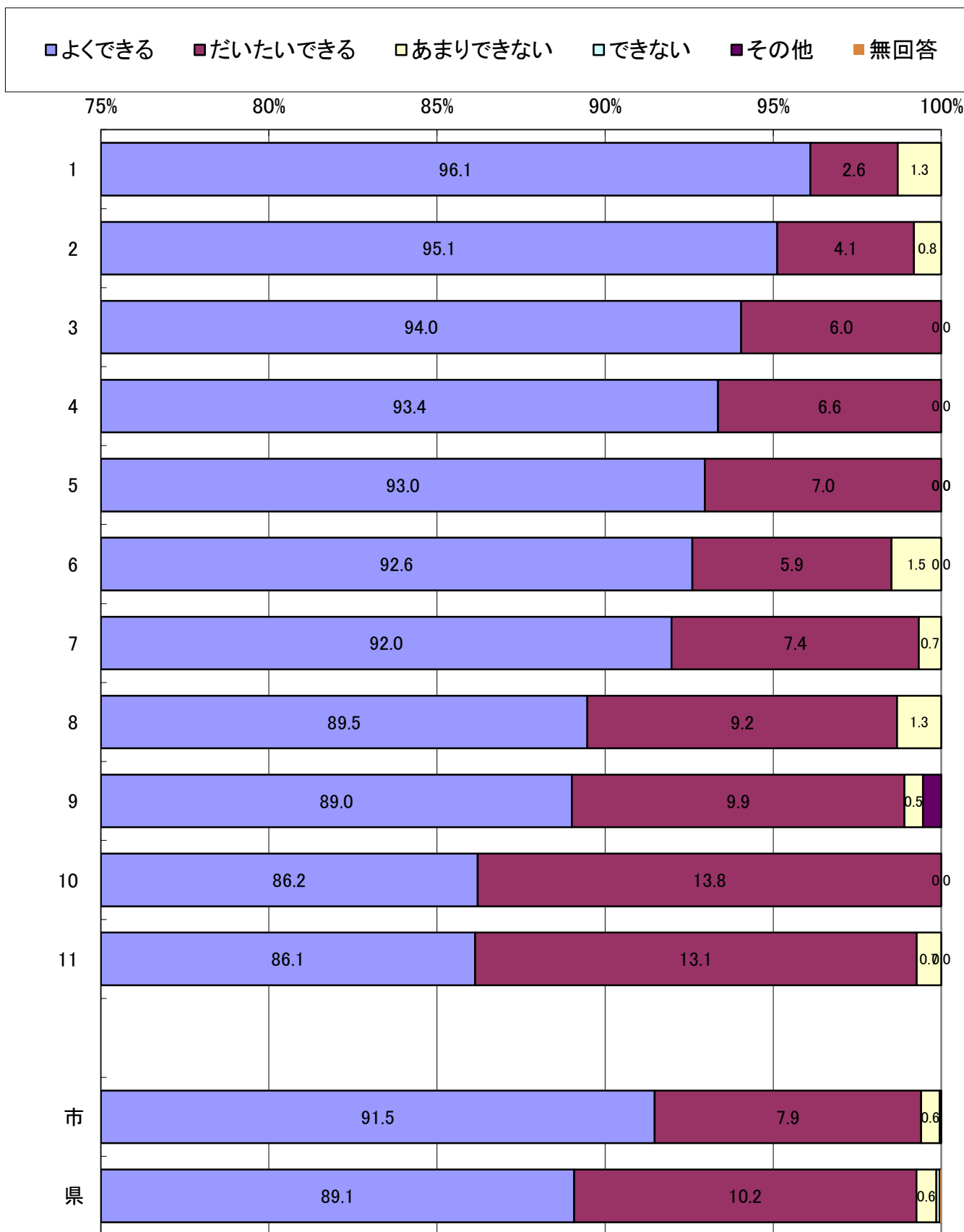
1 登下校時刻を守ることができますか

	よくできる	だいたいできる	あまりできない	できない	無回答
1	96.1	13.8	1.5	0.0	0.0
2	95.1	13.1	1.3	0.0	0.0
3	94.0	9.9	1.3	0.0	0.0
4	93.4	9.2	0.8	0.0	0.0
5	93.0	7.4	0.7	0.0	0.0
6	92.6	7.0	0.7	0.0	0.0
7	92.0	6.6	0.5	0.0	0.0
8	89.5	6.0	0.0	0.0	0.0
9	89.0	5.9	0.0	0.0	0.0
10	86.2	4.1	0.0	0.0	0.0
11	86.1	2.6	0.0	0.0	0.0
市	91.5	7.9	0.6	0.0	0.0
県	89.1	10.2	0.6	0.1	0.0

【学校別結果グラフ】

* 数値は回答の割合(%)を示す。

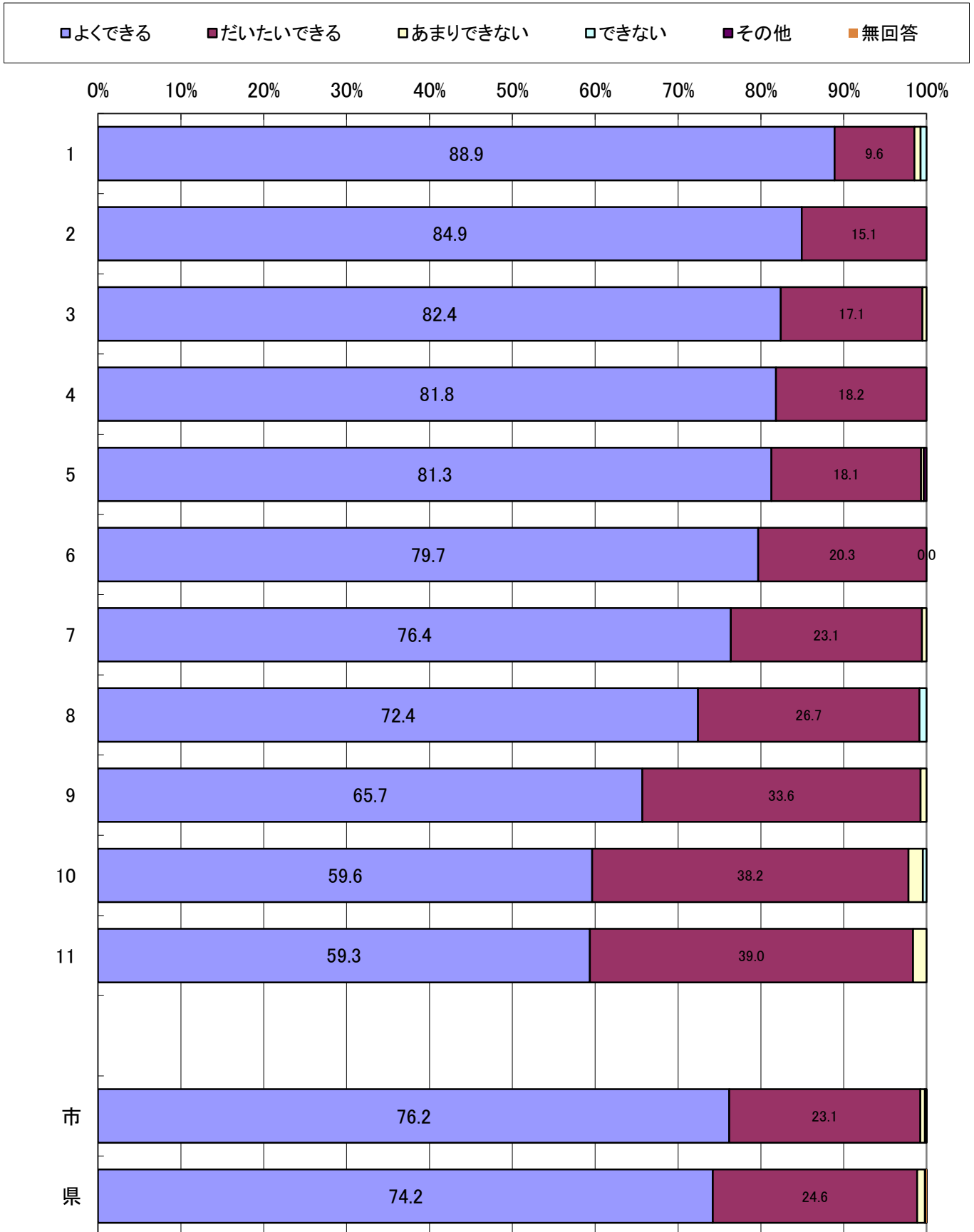
1 登下校時刻を守ることができますか



2 授業や活動の始まる時刻を守ることができていますか

	よくできる	だいたいできる	あまりできない	できない	無回答
1	88.9	39.0	1.8	0.9	0.0
2	84.9	38.2	1.6	0.7	0.0
3	82.4	33.6	0.7	0.4	0.0
4	81.8	26.7	0.7	0.0	0.0
5	81.3	23.1	0.5	0.0	0.0
6	79.7	20.3	0.5	0.0	0.0
7	76.4	18.2	0.3	0.0	0.0
8	72.4	18.1	0.0	0.0	0.0
9	65.7	17.1	0.0	0.0	0.0
10	59.6	15.1	0.0	0.0	0.0
11	59.3	9.6	0.0	0.0	0.0
市	76.2	23.1	0.6	0.2	0.0
県	74.2	24.6	0.9	0.1	0.0

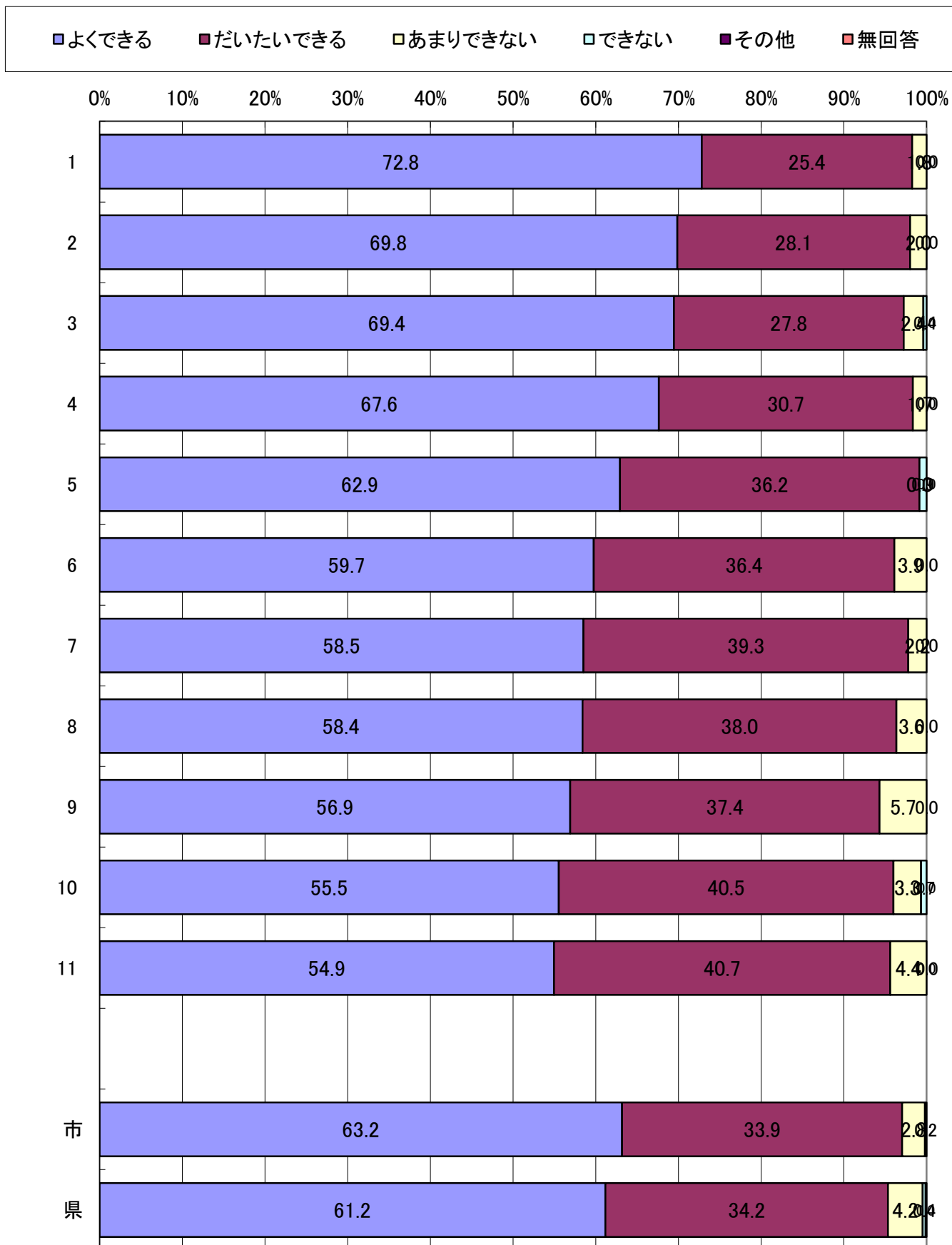
2 授業や活動の始まる時刻を守ることができていますか



3 脱いだはき物のかかとをそろえることができますか

	よくできる	だいたいできる	あまりできない	できない	無回答
1	72.8	40.7	5.7	0.9	0.0
2	69.8	40.5	4.4	0.7	0.0
3	69.4	39.3	3.9	0.4	0.0
4	67.6	38.0	3.6	0.0	0.0
5	62.9	37.4	3.3	0.0	0.0
6	59.7	36.4	2.4	0.0	0.0
7	58.5	36.2	2.2	0.0	0.0
8	58.4	30.7	2.0	0.0	0.0
9	56.9	28.1	1.8	0.0	0.0
10	55.5	27.8	1.7	0.0	0.0
11	54.9	25.4	0.0	0.0	0.0
市	63.2	33.9	2.8	0.2	0.0
県	61.2	34.2	4.2	0.4	0.0

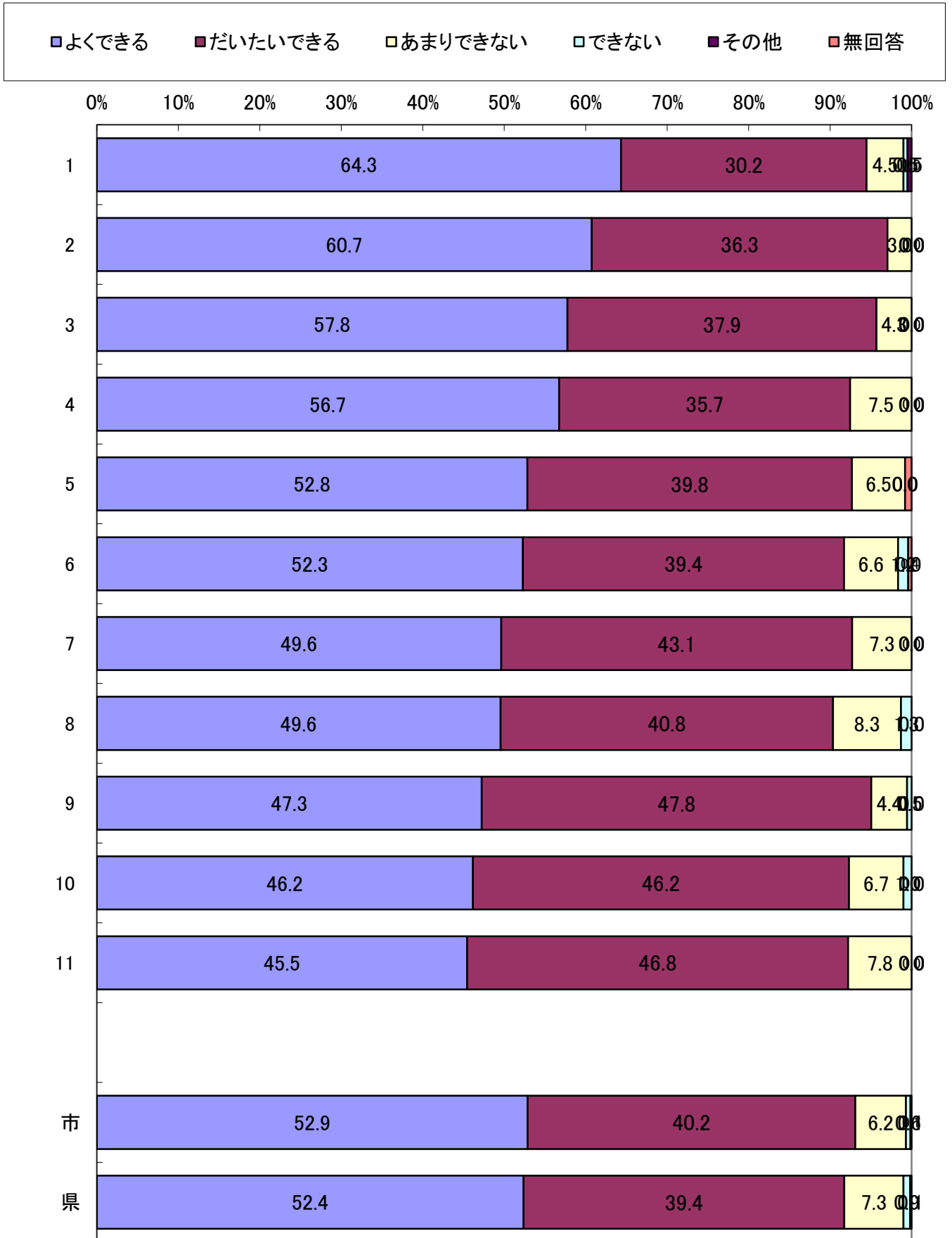
3 脱いだはき物のかかとをそろえることができますか



4 机やロッカーの中, 身の回りの整理整頓をすることができますか

	よくできる	だいたいできる	あまりできない	できない	無回答
1	64.3	47.8	8.3	1.3	0.8
2	60.7	46.8	7.8	1.2	0.4
3	57.8	46.2	7.5	1.0	0.0
4	56.7	43.1	7.3	0.5	0.0
5	52.8	40.8	6.7	0.5	0.0
6	52.3	39.8	6.6	0.0	0.0
7	49.6	39.4	6.5	0.0	0.0
8	49.6	37.9	4.5	0.0	0.0
9	47.3	36.3	4.4	0.0	0.0
10	46.2	35.7	4.3	0.0	0.0
11	45.5	30.2	3.0	0.0	0.0
市	52.9	40.2	6.2	0.6	0.1
県	52.4	39.4	7.3	0.9	0.1

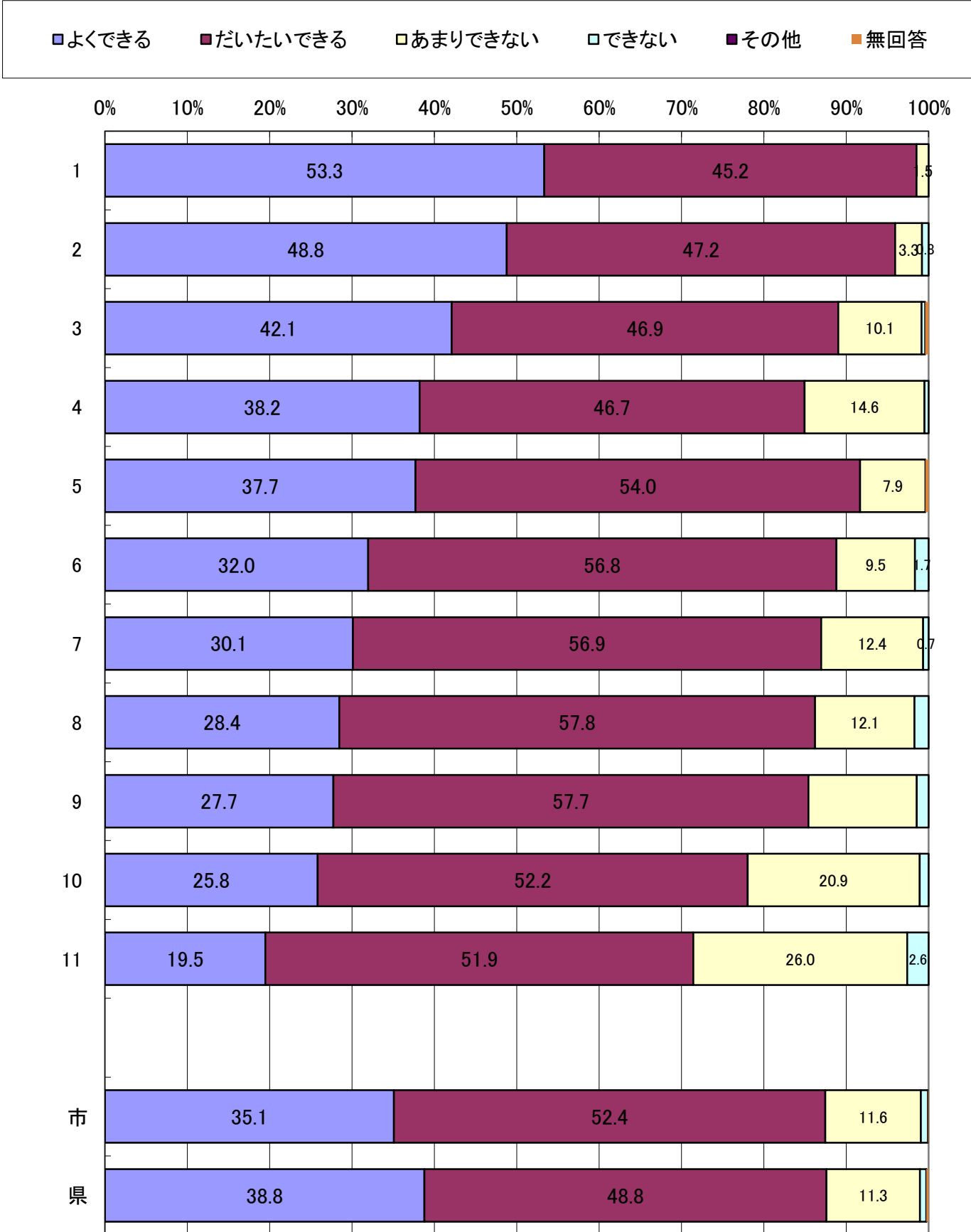
4 机やロッカーの中, 身の回りの整理整頓をすることができますか



5 だれに対しても進んであいさつをすることができますか

	よくできる	だいたいできる	あまりできない	できない	無回答
1	53.3	57.8	26.0	2.6	0.4
2	48.8	57.7	20.9	1.7	0.4
3	42.1	56.9	14.6	1.7	0.0
4	38.2	56.8	13.1	1.5	0.0
5	37.7	54.0	12.4	1.1	0.0
6	32.0	52.2	12.1	0.8	0.0
7	30.1	51.9	10.1	0.7	0.0
8	28.4	47.2	9.5	0.5	0.0
9	27.7	46.9	7.9	0.4	0.0
10	25.8	46.7	3.3	0.0	0.0
11	19.5	45.2	1.5	0.0	0.0
市	35.1	52.4	11.6	0.9	0.1
県	38.8	48.8	11.3	0.8	0.3

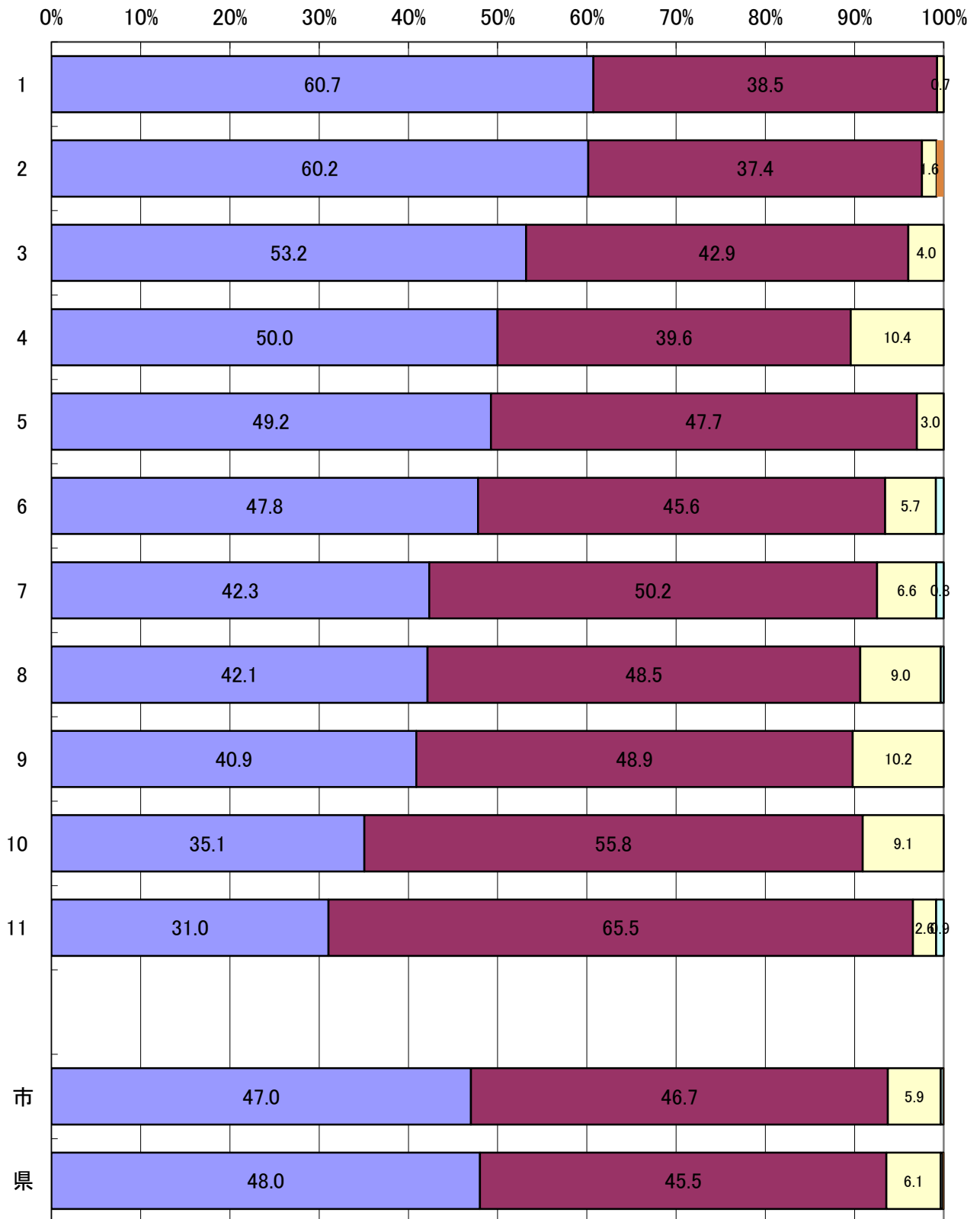
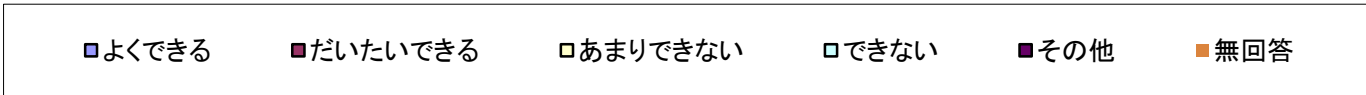
5 だれに対しても進んであいさつをすることができますか



6 名前を呼ばれたら「はい」とはっきり返事をする事ができていますか

	よくできる	だいたいできる	あまりできない	できない	無回答
1	60.7	65.5	10.4	0.9	0.8
2	60.2	55.8	10.2	0.9	0.0
3	53.2	50.2	9.1	0.8	0.0
4	50.0	48.9	9.0	0.3	0.0
5	49.2	48.5	6.6	0.0	0.0
6	47.8	47.7	5.7	0.0	0.0
7	42.3	45.6	4.0	0.0	0.0
8	42.1	42.9	3.0	0.0	0.0
9	40.9	39.6	2.6	0.0	0.0
10	35.1	38.5	1.6	0.0	0.0
11	31.0	37.4	0.7	0.0	0.0
市	47.0	46.7	5.9	0.3	0.1
県	48.0	45.5	6.1	0.3	0.1

6 名前を呼ばれたら「はい」とはっきり返事をすることができますか

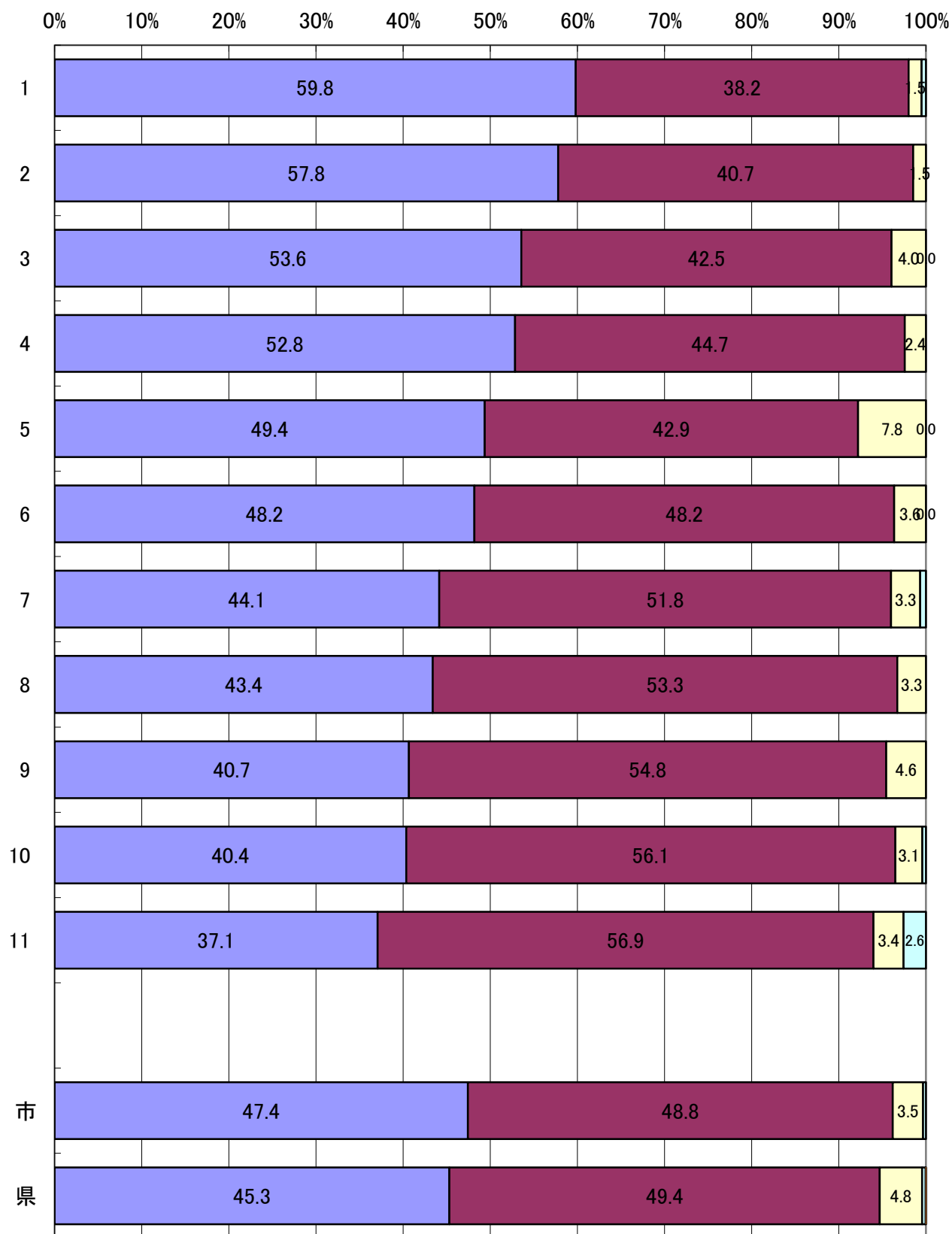


7 時と場に応じた適切な言葉づかいができていますか

	よくできる	だいたいできる	あまりできない	できない	無回答
1	59.8	56.9	7.8	2.6	0.0
2	57.8	56.1	4.6	0.7	0.0
3	53.6	54.8	4.0	0.5	0.0
4	52.8	53.3	3.6	0.4	0.0
5	49.4	51.8	3.4	0.0	0.0
6	48.2	48.2	3.3	0.0	0.0
7	44.1	44.7	3.3	0.0	0.0
8	43.4	42.9	3.1	0.0	0.0
9	40.7	42.5	2.4	0.0	0.0
10	40.4	40.7	1.5	0.0	0.0
11	37.1	38.2	1.5	0.0	0.0
市	47.4	48.8	3.5	0.4	0.0
県	45.3	49.4	4.8	0.4	0.0

7 時と場に応じた適切な言葉づかいができていますか

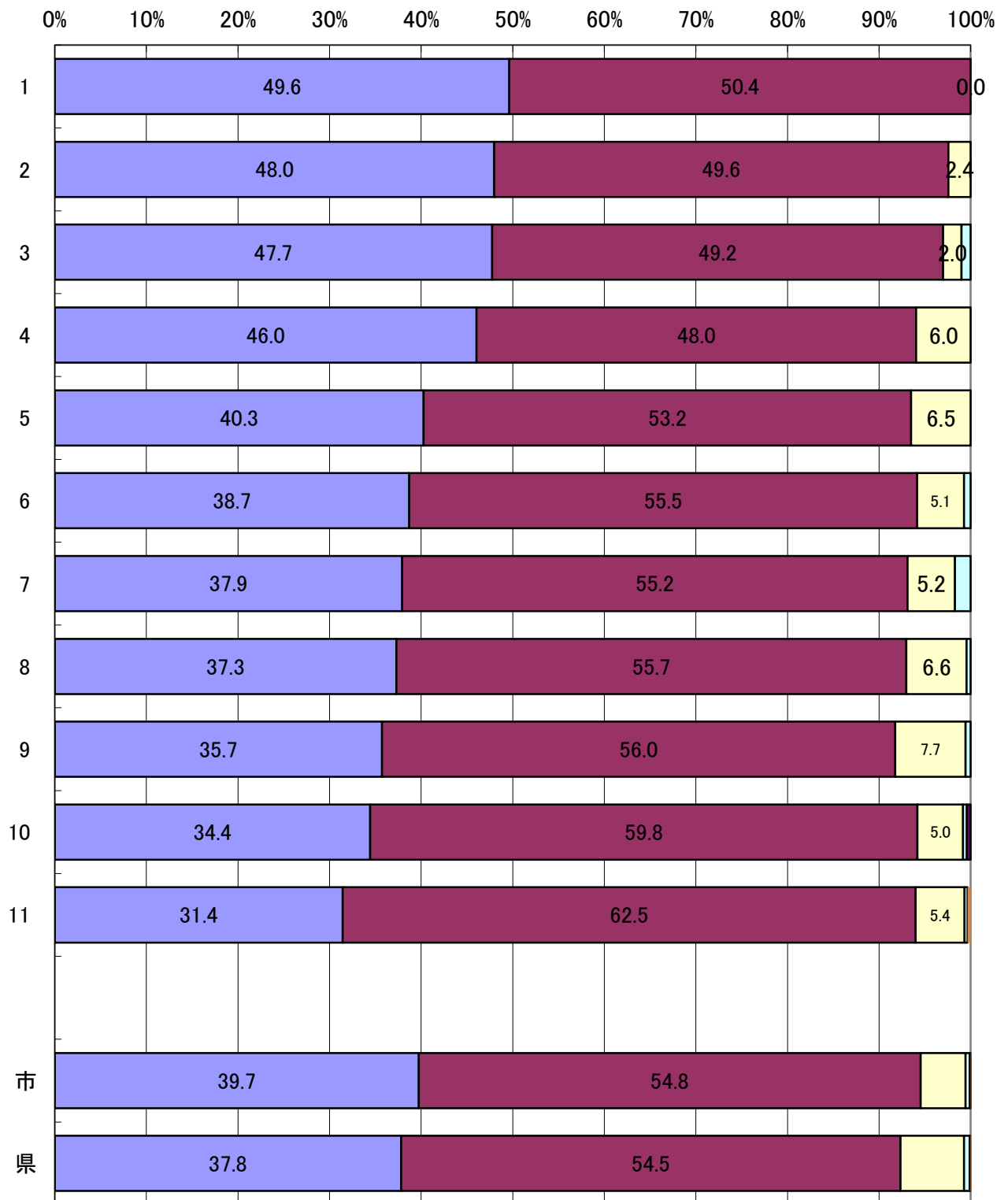
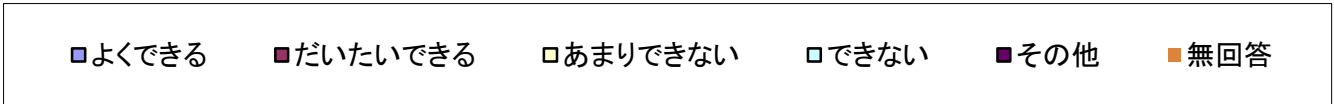
□よくできる □だいたいできる □あまりできない □できない ■その他 ■無回答



8 相手の気持ちやその場の状況を考え、やさしい言葉づかいができていますか

	よくできる	だいたいできる	あまりできない	できない	無回答
1	49.6	62.5	7.7	1.7	0.3
2	48.0	59.8	6.6	1.0	0.0
3	47.7	56.0	6.5	0.7	0.0
4	46.0	55.7	6.0	0.5	0.0
5	40.3	55.5	5.4	0.4	0.0
6	38.7	55.2	5.2	0.4	0.0
7	37.9	53.2	5.1	0.3	0.0
8	37.3	50.4	5.0	0.0	0.0
9	35.7	49.6	2.4	0.0	0.0
10	34.4	49.2	2.0	0.0	0.0
11	31.4	48.0	0.0	0.0	0.0
市	39.7	54.8	4.9	0.5	0.1
県	37.8	54.5	7.0	0.6	0.1

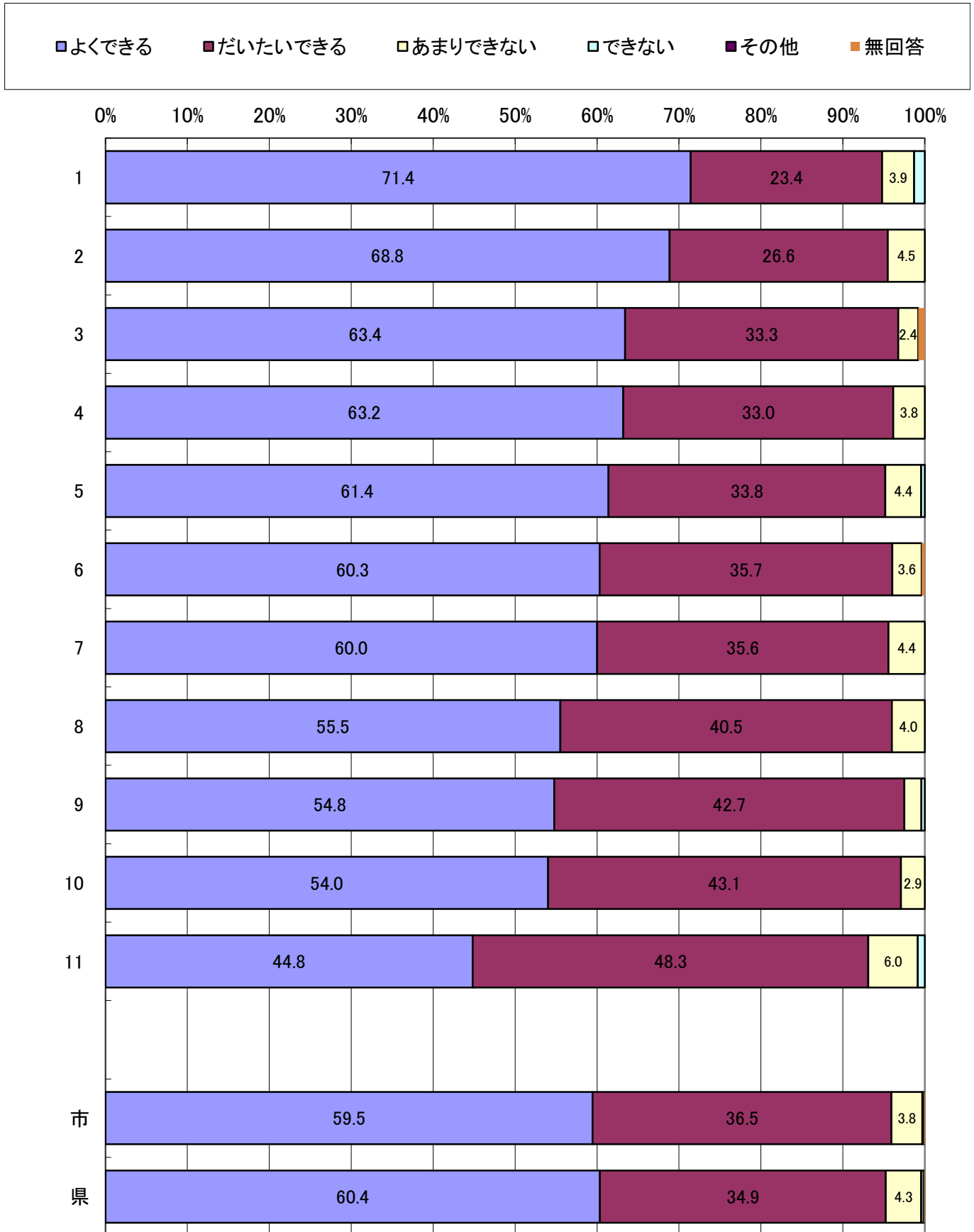
8 相手の気持ちやその場の状況を考え、やさしい言葉づかいができていますか



9 学習の準備を整え、授業にのぞむことができますか

	よくできる	だいたいできる	あまりできない	できない	無回答
1	71.4	48.3	6.0	1.3	0.8
2	68.8	43.1	4.5	0.9	0.4
3	63.4	42.7	4.4	0.4	0.0
4	63.2	40.5	4.4	0.4	0.0
5	61.4	35.7	4.0	0.0	0.0
6	60.3	35.6	3.9	0.0	0.0
7	60.0	33.8	3.8	0.0	0.0
8	55.5	33.3	3.6	0.0	0.0
9	54.8	33.0	2.9	0.0	0.0
10	54.0	26.6	2.4	0.0	0.0
11	44.8	23.4	2.1	0.0	0.0
市	59.5	36.5	3.8	0.2	0.1
県	60.4	34.9	4.3	0.3	0.1

9 学習の準備を整え、授業にのぞむことができますか

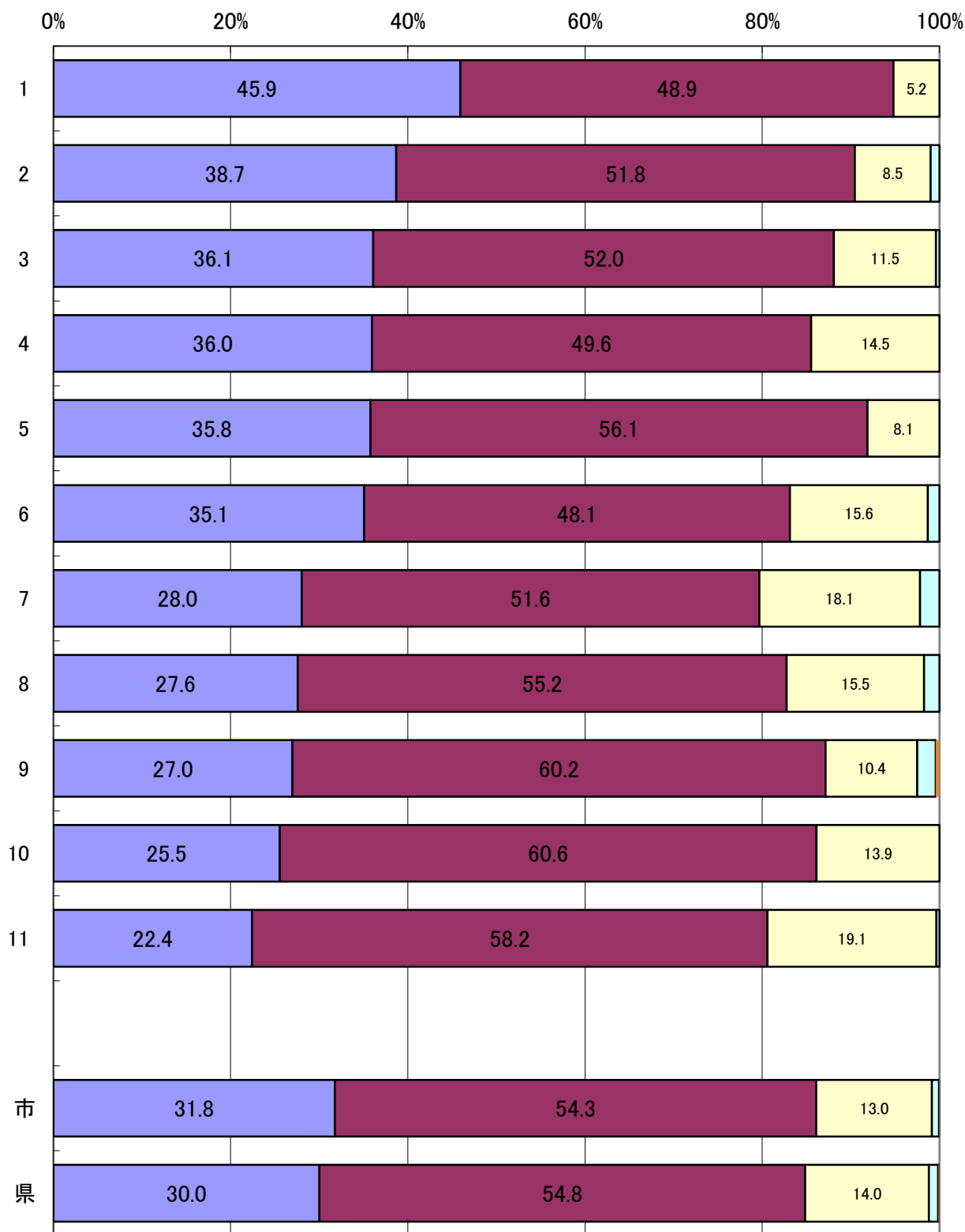


10 先生の話や友だちの発表をしっかりと聞き、自分の考えを伝えることができますか

	よくできる	だいたいできる	あまりできない	できない	無回答
1	45.9	60.6	19.1	2.2	0.4
2	38.7	60.2	18.1	2.1	0.0
3	36.1	58.2	15.6	1.7	0.0
4	36.0	56.1	15.5	1.3	0.0
5	35.8	55.2	14.5	1.0	0.0
6	35.1	52.0	13.9	0.4	0.0
7	28.0	51.8	11.5	0.3	0.0
8	27.6	51.6	10.4	0.0	0.0
9	27.0	49.6	8.5	0.0	0.0
10	25.5	48.9	8.1	0.0	0.0
11	22.4	48.1	5.2	0.0	0.0
市	31.8	54.3	13.0	0.8	0.1
県	30.0	54.8	14.0	1.1	0.1

10 先生の話や友だちの発表をしっかりと聞き、自分の考えを伝えることができますか

よくできる
 だいたいできる
 あまりできない
 できない
 その他
 無回答

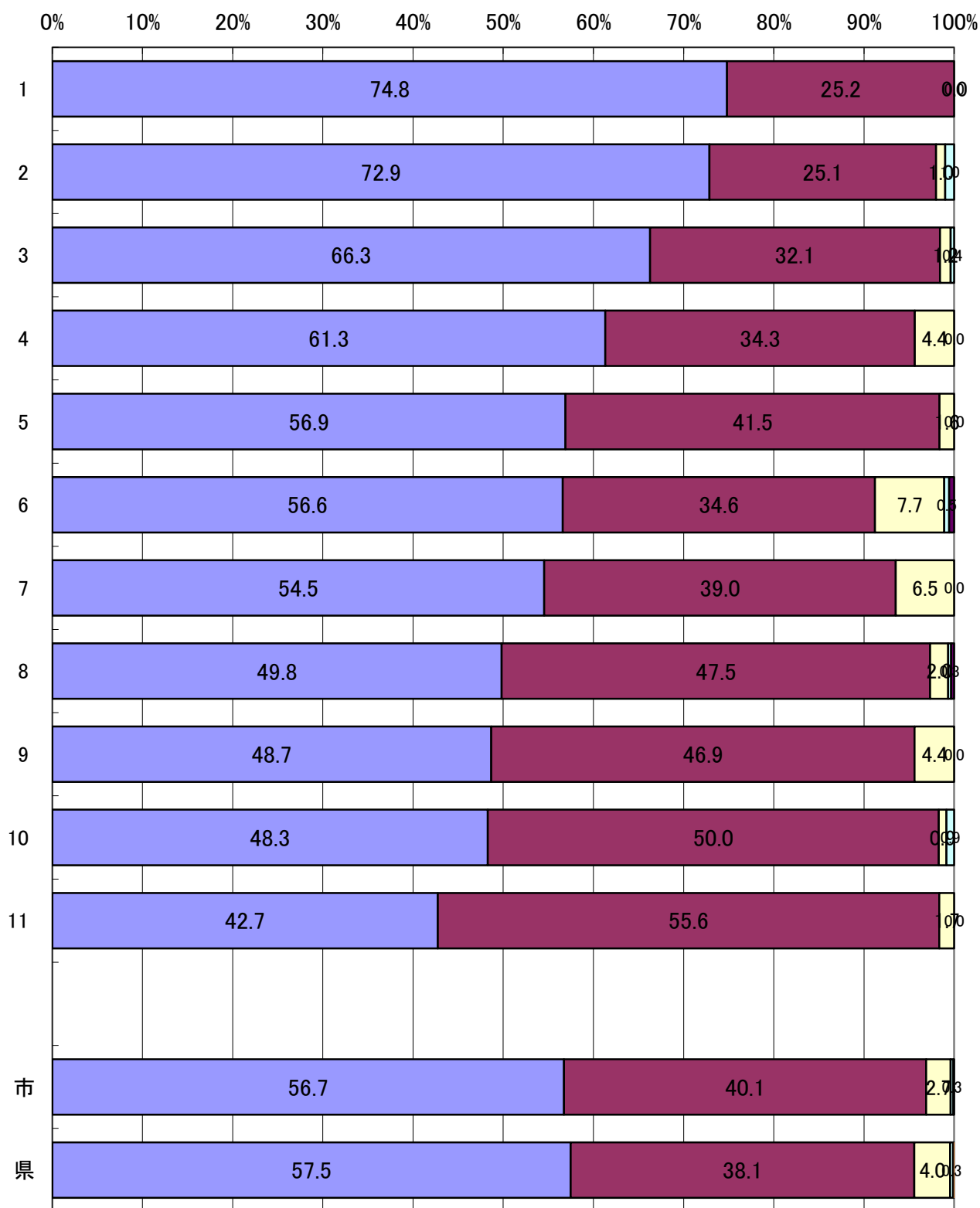


11 人の集まる場所では静かにし、その場にふさわしい態度をとることができますか

	よくできる	だいたいできる	あまりできない	できない	無回答
1	74.8	55.6	7.7	1.0	0.0
2	72.9	50.0	6.5	0.9	0.0
3	66.3	47.5	4.4	0.5	0.0
4	61.3	46.9	4.4	0.4	0.0
5	56.9	41.5	2.0	0.3	0.0
6	56.6	39.0	1.7	0.0	0.0
7	54.5	34.6	1.6	0.0	0.0
8	49.8	34.3	1.2	0.0	0.0
9	48.7	32.1	1.0	0.0	0.0
10	48.3	25.2	0.9	0.0	0.0
11	42.7	25.1	0.0	0.0	0.0
市	56.7	40.1	2.7	0.3	0.0
県	57.5	38.1	4.0	0.3	0.1

11 人の集まる場所では静かにし、その場にふさわしい態度をとることができますか

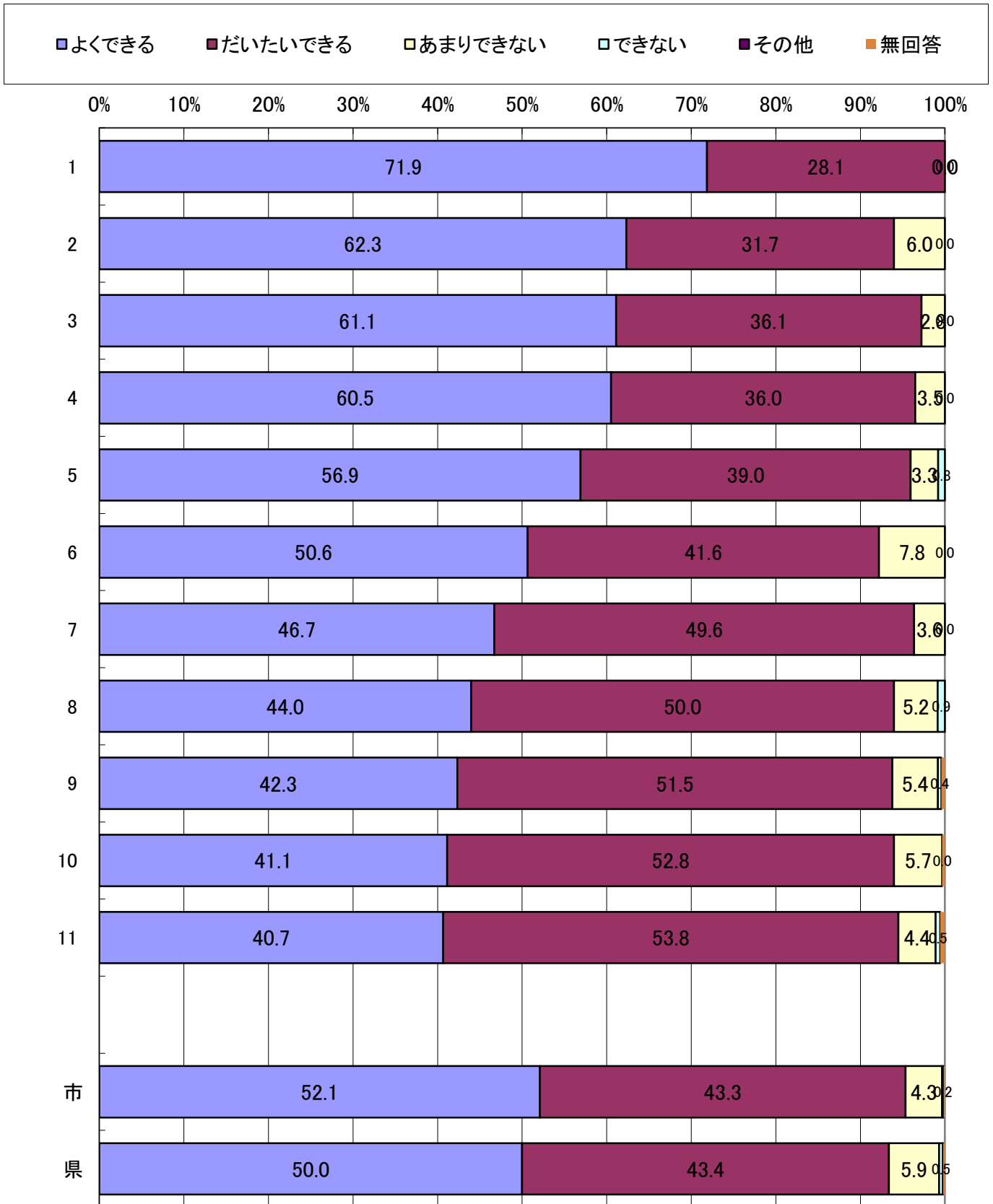
よくできる
 だいたいできる
 あまりできない
 できない
 その他
 無回答



12 進んで掃除や美化活動に取り組み、学校をきれいにすることができていますか

	よくできる	だいたいできる	あまりできない	できない	無回答
1	71.9	53.8	7.8	0.9	0.5
2	62.3	52.8	6.0	0.8	0.4
3	61.1	51.5	5.7	0.5	0.3
4	60.5	50.0	5.4	0.4	0.0
5	56.9	49.6	5.2	0.0	0.0
6	50.6	41.6	4.4	0.0	0.0
7	46.7	39.0	3.6	0.0	0.0
8	44.0	36.1	3.5	0.0	0.0
9	42.3	36.0	3.3	0.0	0.0
10	41.1	31.7	2.8	0.0	0.0
11	40.7	28.1	0.0	0.0	0.0
市	52.1	43.3	4.3	0.2	0.2
県	50.0	43.4	5.9	0.5	0.2

12 進んで掃除や美化活動に取り組み、学校をきれいにすることができますか



第2学年

【設問別順位】

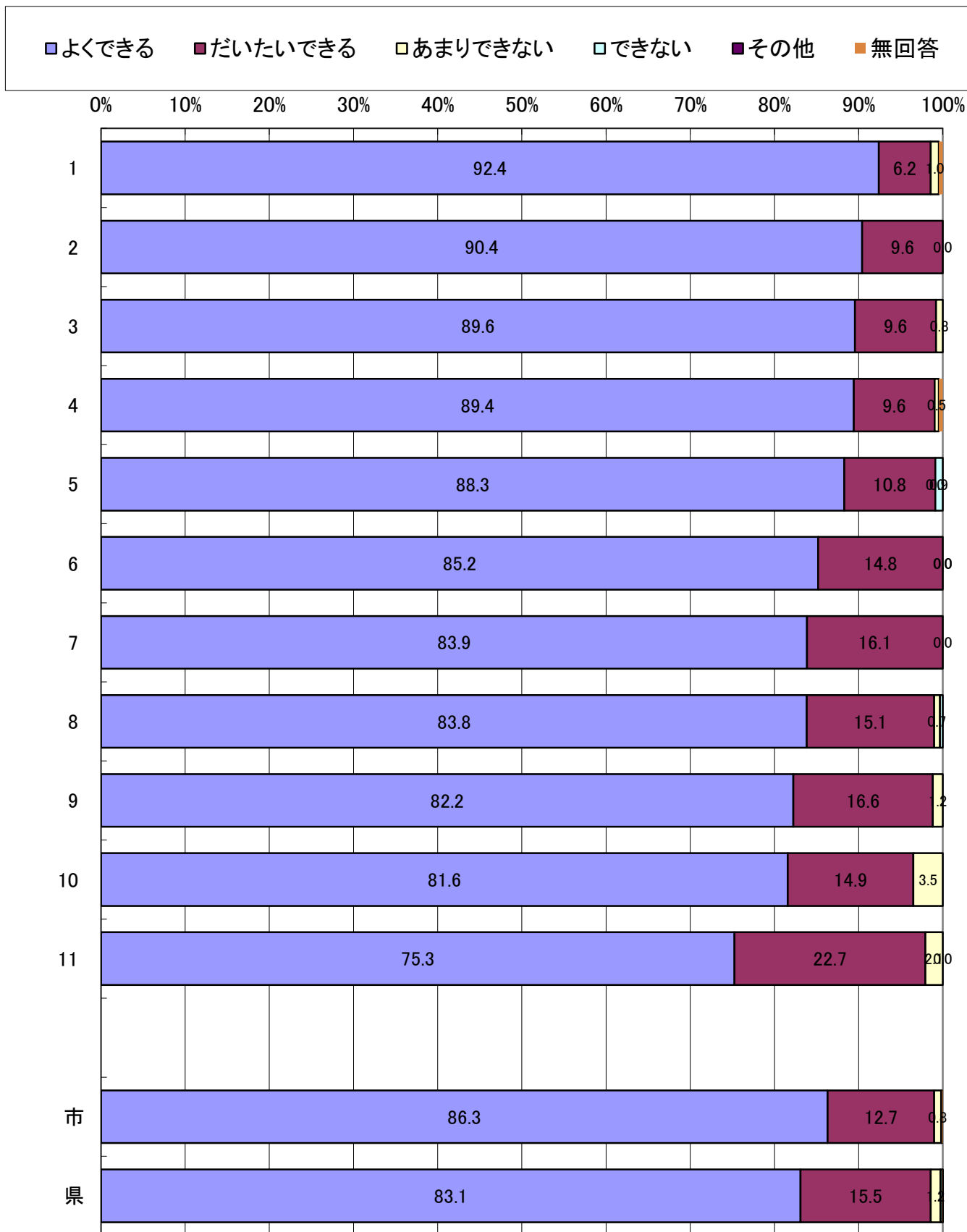
1 登下校時刻を守ることができますか

	よくできる	だいたいできる	あまりできない	できない	無回答
1	92.4	22.7	3.5	0.9	0.5
2	90.4	16.6	2.1	0.3	0.5
3	89.6	16.1	1.2	0.0	0.0
4	89.4	15.1	1.0	0.0	0.0
5	88.3	14.9	0.8	0.0	0.0
6	85.2	14.8	0.7	0.0	0.0
7	83.9	10.8	0.5	0.0	0.0
8	83.8	9.6	0.0	0.0	0.0
9	82.2	9.6	0.0	0.0	0.0
10	81.6	9.6	0.0	0.0	0.0
11	75.3	6.2	0.0	0.0	0.0
市	86.3	12.7	0.8	0.1	0.1
県	83.1	15.5	1.2	0.2	0.0

【学校別結果グラフ】

* 数値は回答の割合(%)を示す。

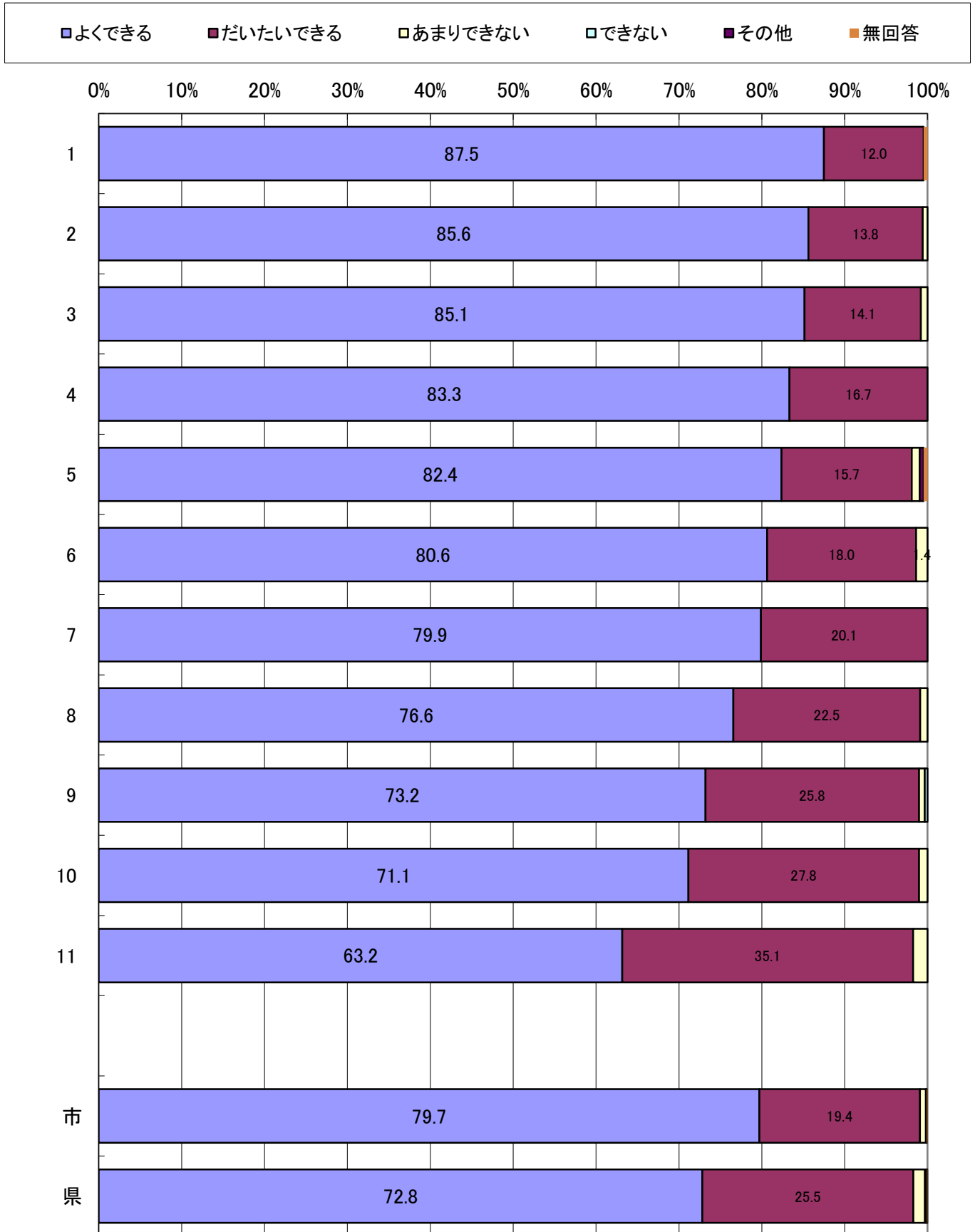
1 登下校時刻を守ることができますか



2 授業や活動の始まる時刻を守ることができていますか

	よくできる	だいたいできる	あまりできない	できない	無回答
1	87.5	35.1	1.8	0.3	0.5
2	85.6	27.8	1.4	0.0	0.5
3	85.1	25.8	1.0	0.0	0.0
4	83.3	22.5	1.0	0.0	0.0
5	82.4	20.1	0.9	0.0	0.0
6	80.6	18.0	0.8	0.0	0.0
7	79.9	16.7	0.7	0.0	0.0
8	76.6	15.7	0.6	0.0	0.0
9	73.2	14.1	0.0	0.0	0.0
10	71.1	13.8	0.0	0.0	0.0
11	63.2	12.0	0.0	0.0	0.0
市	79.7	19.4	0.7	0.1	0.1
県	72.8	25.5	1.4	0.2	0.1

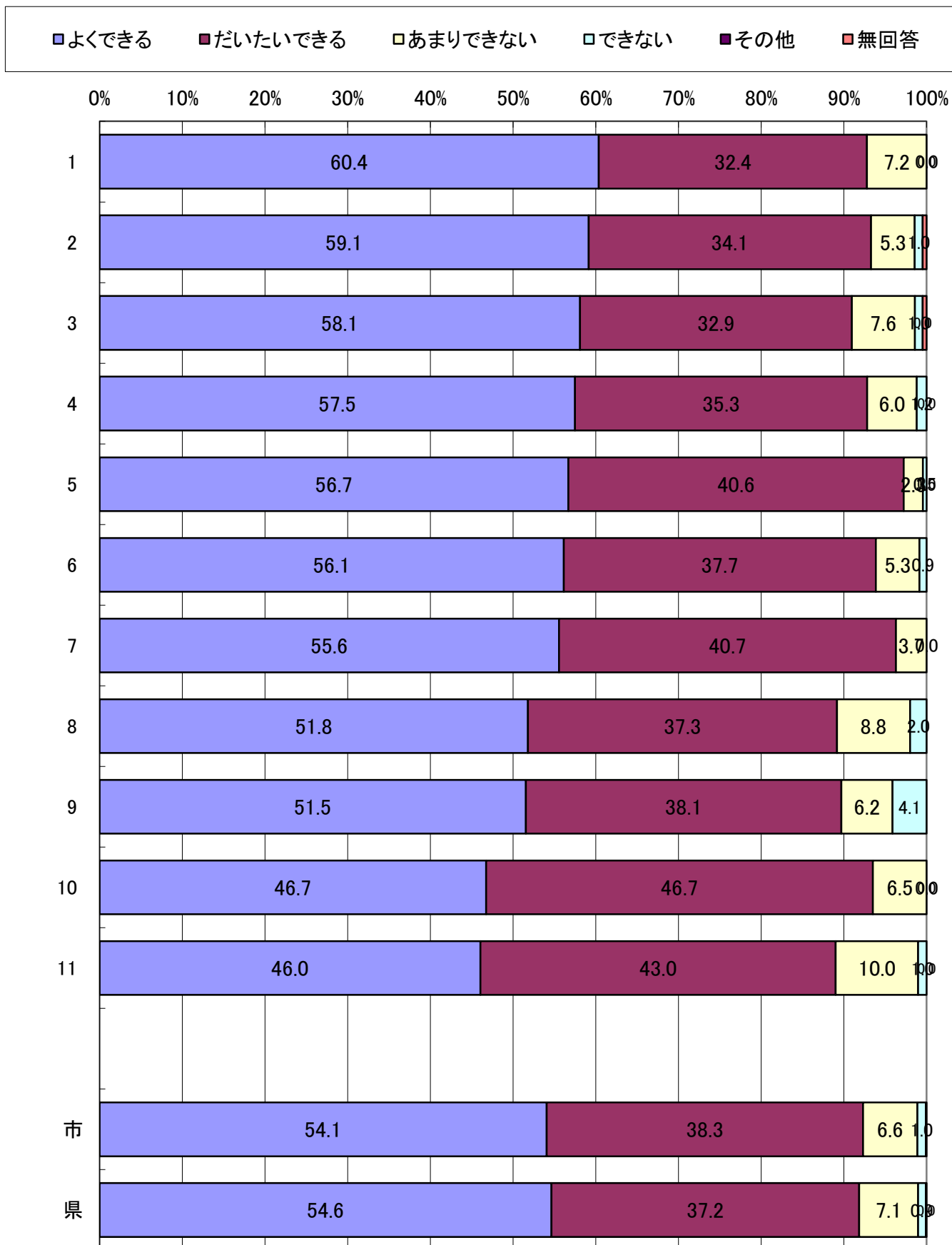
2 授業や活動の始まる時刻を守ることができていますか



3 脱いだはき物のかかとをそろえることができますか

	よくできる	だいたいできる	あまりできない	できない	無回答
1	60.4	46.7	10.0	4.1	0.5
2	59.1	43.0	8.8	2.0	0.5
3	58.1	40.7	7.6	1.2	0.0
4	57.5	40.6	7.2	1.0	0.0
5	56.7	38.1	6.5	1.0	0.0
6	56.1	37.7	6.2	1.0	0.0
7	55.6	37.3	6.0	0.9	0.0
8	51.8	35.3	5.3	0.5	0.0
9	51.5	34.1	5.3	0.0	0.0
10	46.7	32.9	3.7	0.0	0.0
11	46.0	32.4	2.3	0.0	0.0
市	54.1	38.3	6.6	1.0	0.1
県	54.6	37.2	7.1	0.9	0.1

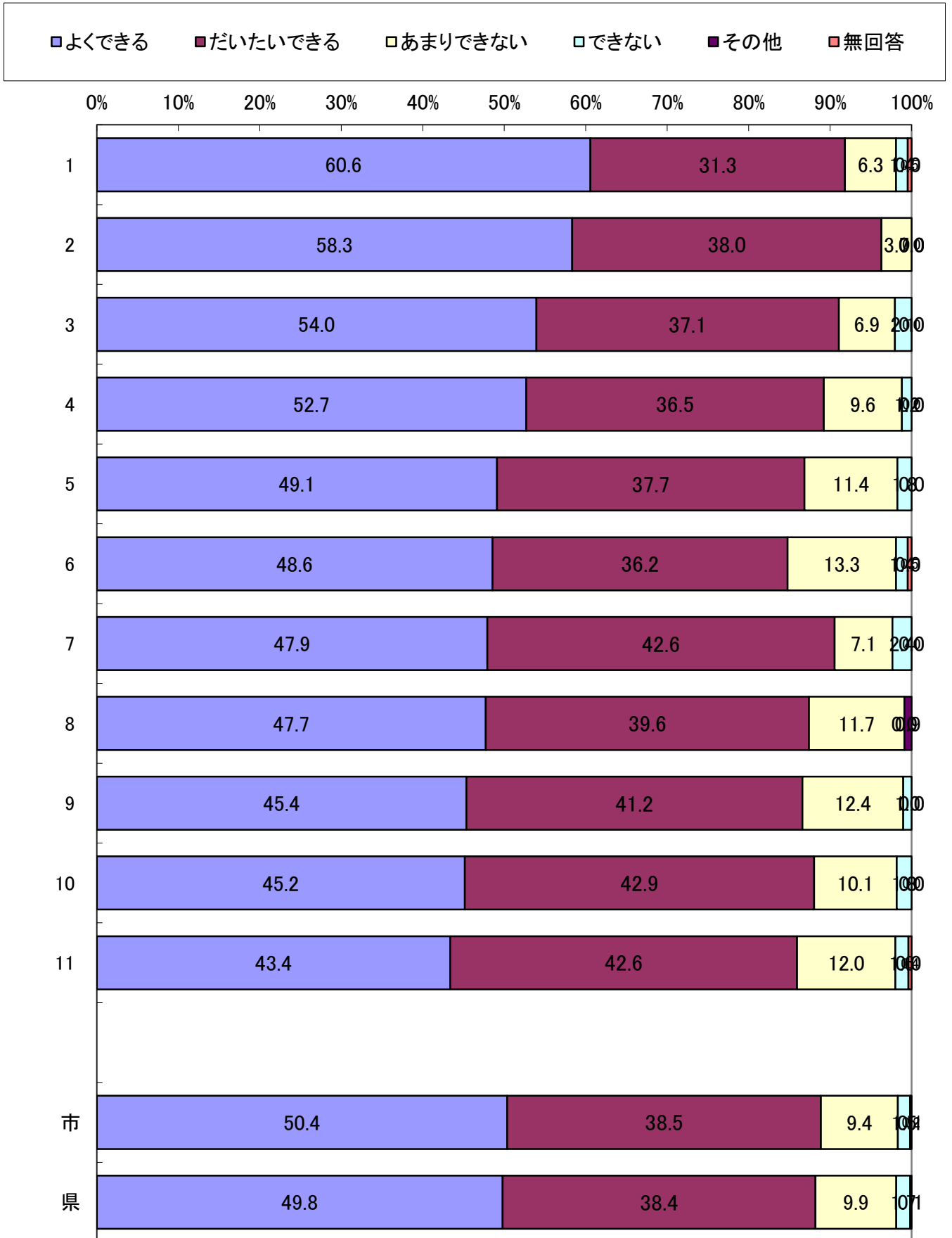
3 脱いだはき物のかかとをそろえることができますか



4 机やロッカーの中, 身の回りの整理整頓をすることができますか

	よくできる	だいたいできる	あまりできない	できない	無回答
1	60.6	42.9	13.3	2.4	0.5
2	58.3	42.6	12.4	2.1	0.5
3	54.0	42.6	12.0	1.8	0.4
4	52.7	41.2	11.7	1.8	0.0
5	49.1	39.6	11.4	1.6	0.0
6	48.6	38.0	10.1	1.4	0.0
7	47.9	37.7	9.6	1.4	0.0
8	47.7	37.1	7.1	1.2	0.0
9	45.4	36.5	6.9	1.0	0.0
10	45.2	36.2	6.3	0.0	0.0
11	43.4	31.3	3.7	0.0	0.0
市	50.4	38.5	9.4	1.5	0.2
県	49.8	38.4	9.9	1.7	0.1

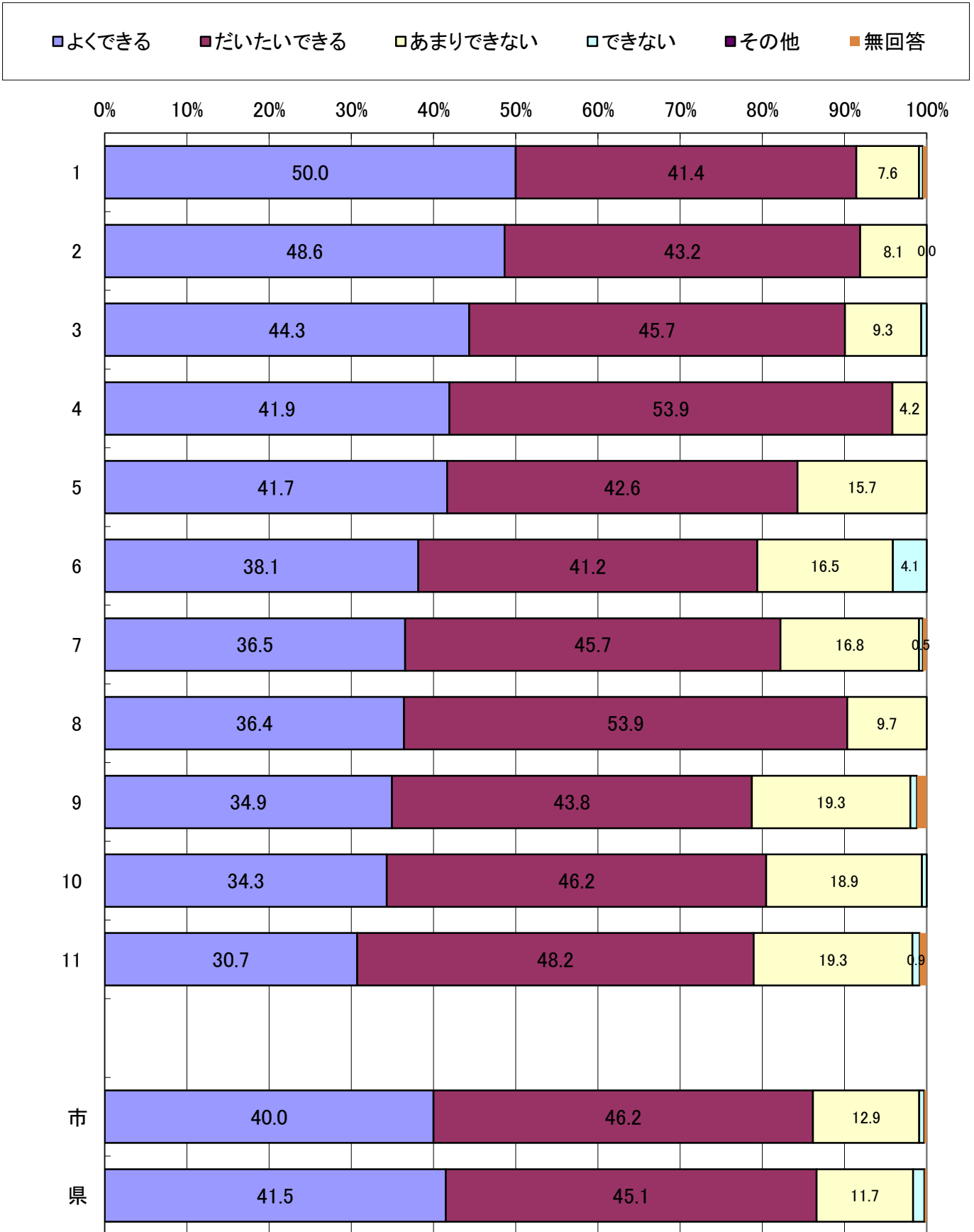
4 机やロッカーの中, 身の回りの整理整頓をすることができますか



5 だれに対しても進んであいさつをすることができますか

	よくできる	だいたいできる	あまりできない	できない	無回答
1	50.0	53.9	19.3	4.1	1.2
2	48.6	53.9	19.3	0.9	0.9
3	44.3	48.2	18.9	0.8	0.5
4	41.9	46.2	16.8	0.7	0.5
5	41.7	45.7	16.5	0.6	0.0
6	38.1	45.7	15.7	0.5	0.0
7	36.5	43.8	9.7	0.5	0.0
8	36.4	43.2	9.3	0.0	0.0
9	34.9	42.6	8.1	0.0	0.0
10	34.3	41.4	7.6	0.0	0.0
11	30.7	41.2	4.2	0.0	0.0
市	40.0	46.2	12.9	0.6	0.3
県	41.5	45.1	11.7	1.4	0.3

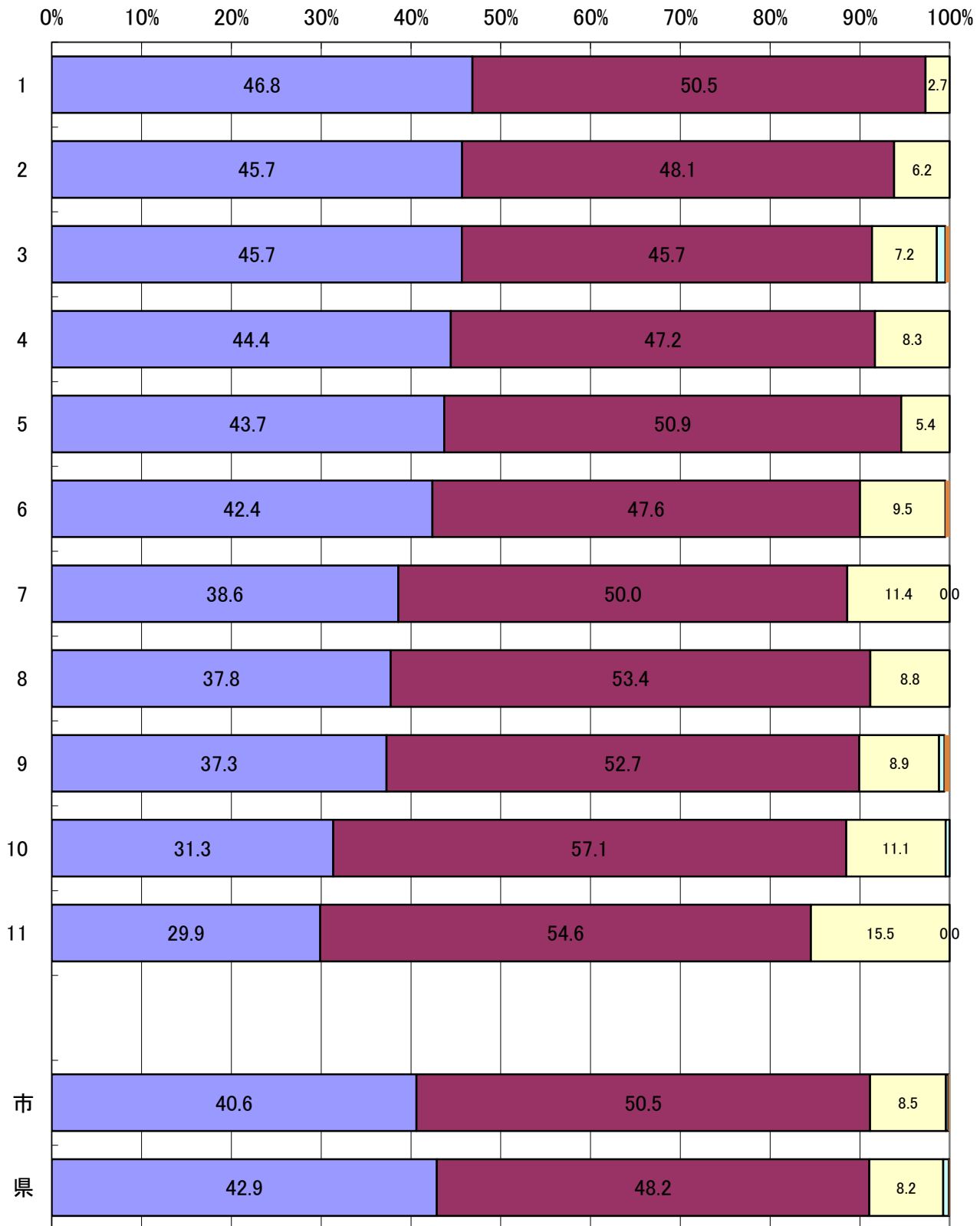
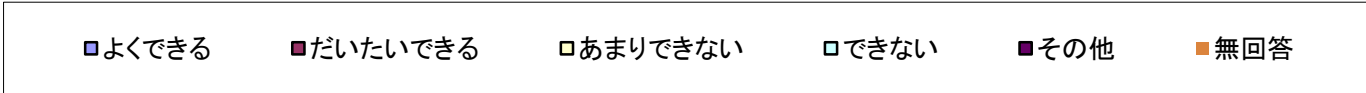
5 だれに対しても進んであいさつをすることができますか



6 名前を呼ばれたら「はい」とはっきり返事をする事ができていますか

	よくできる	だいたいできる	あまりできない	できない	無回答
1	46.8	57.1	15.5	1.0	0.6
2	45.7	54.6	11.4	0.6	0.5
3	45.7	53.4	11.1	0.5	0.5
4	44.4	52.7	9.5	0.0	0.0
5	43.7	50.9	8.9	0.0	0.0
6	42.4	50.5	8.8	0.0	0.0
7	38.6	50.0	8.3	0.0	0.0
8	37.8	48.1	7.2	0.0	0.0
9	37.3	47.6	6.2	0.0	0.0
10	31.3	47.2	5.4	0.0	0.0
11	29.9	45.7	2.7	0.0	0.0
市	40.6	50.5	8.5	0.3	0.2
県	42.9	48.2	8.2	0.6	0.1

6 名前を呼ばれたら「はい」とはっきり返事をすることができますか

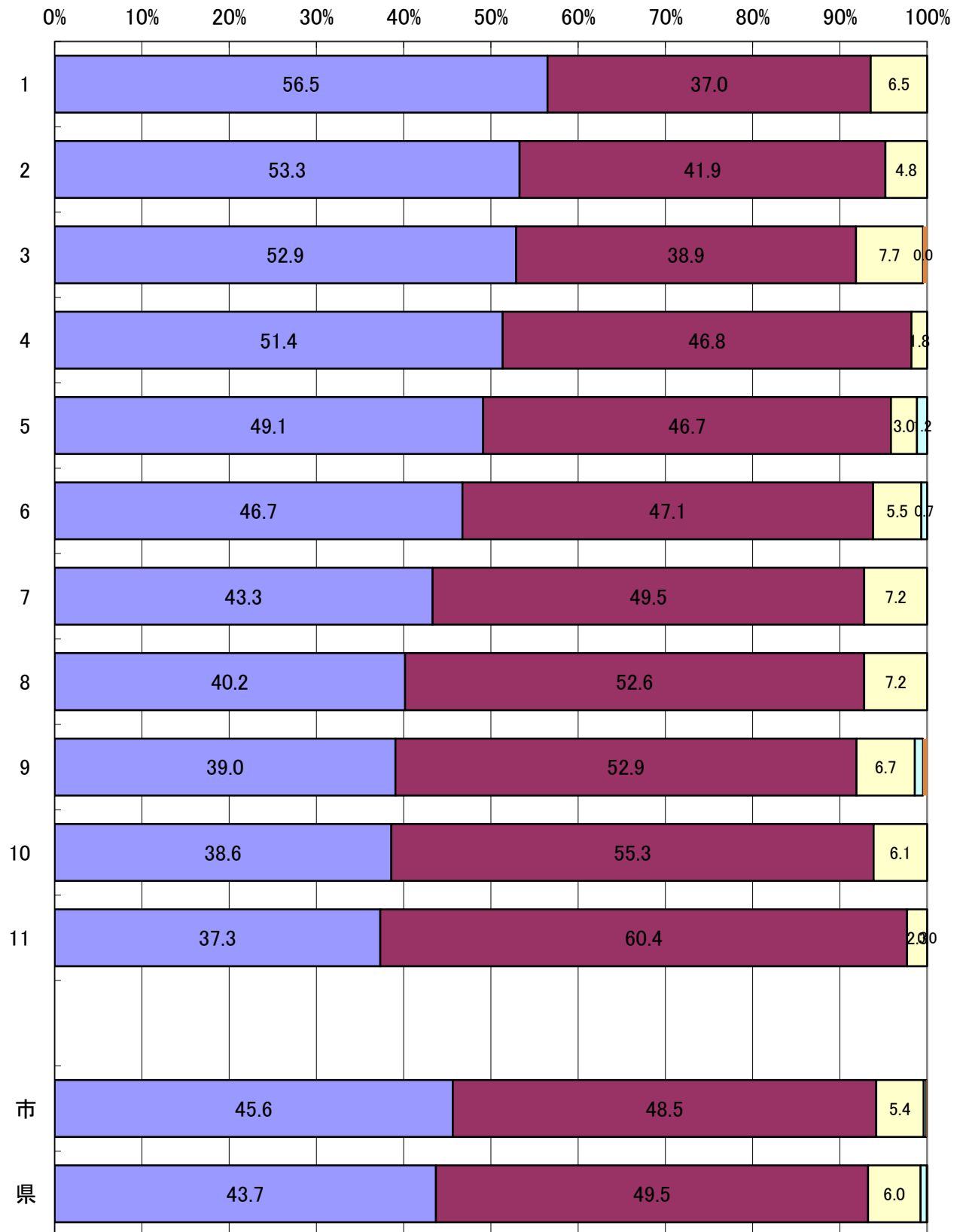


7 時と場に応じた適切な言葉づかいができていますか

	よくできる	だいたいできる	あまりできない	できない	無回答
1	56.5	60.4	7.7	1.2	0.5
2	53.3	55.3	7.2	1.0	0.5
3	52.9	52.9	7.2	0.7	0.0
4	51.4	52.6	6.7	0.0	0.0
5	49.1	49.5	6.5	0.0	0.0
6	46.7	47.1	6.1	0.0	0.0
7	43.3	46.8	5.5	0.0	0.0
8	40.2	46.7	4.8	0.0	0.0
9	39.0	41.9	3.0	0.0	0.0
10	38.6	38.9	2.3	0.0	0.0
11	37.3	37.0	1.8	0.0	0.0
市	45.6	48.5	5.4	0.3	0.1
県	43.7	49.5	6.0	0.7	0.0

7 時と場に応じた適切な言葉づかいができていますか

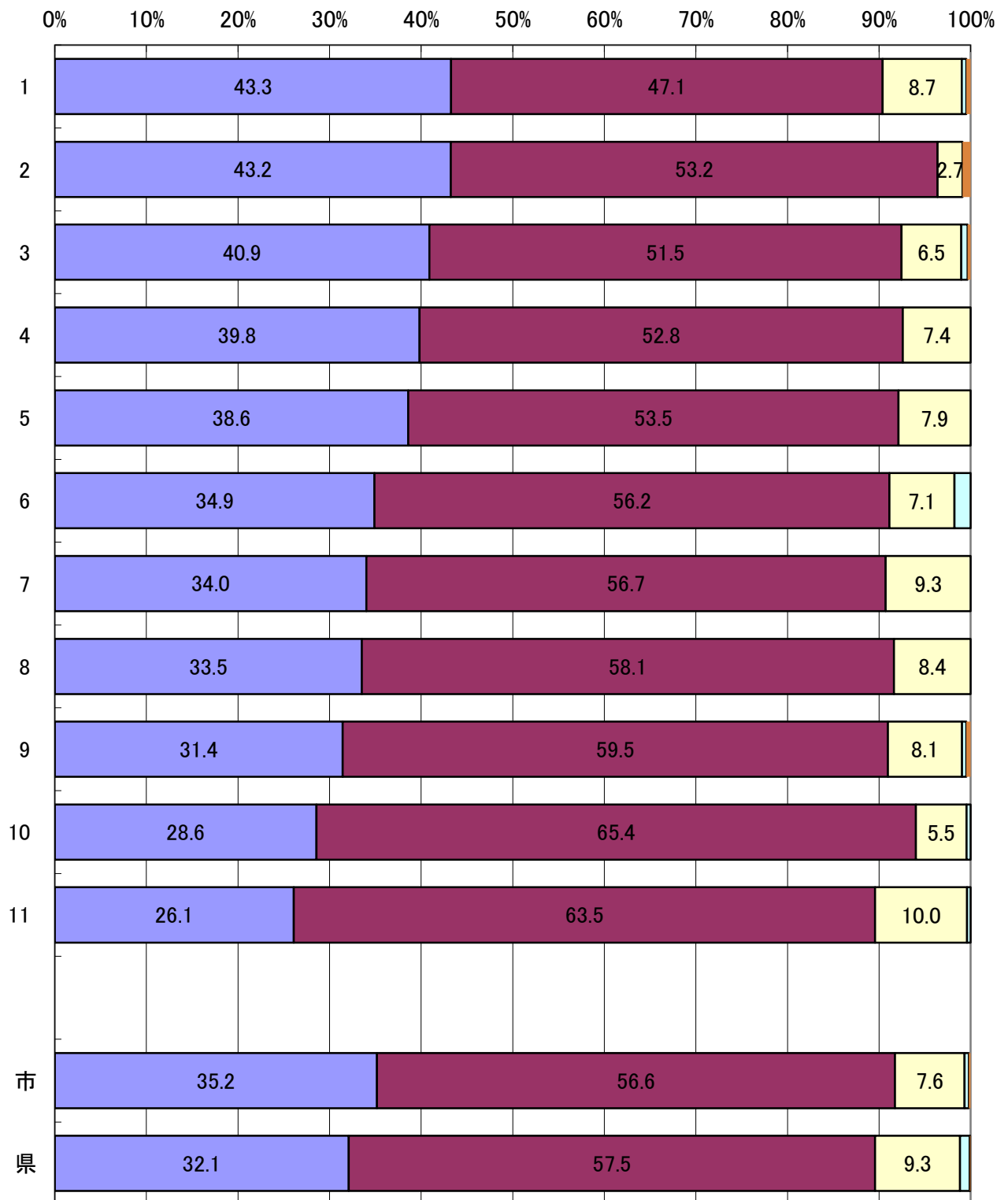
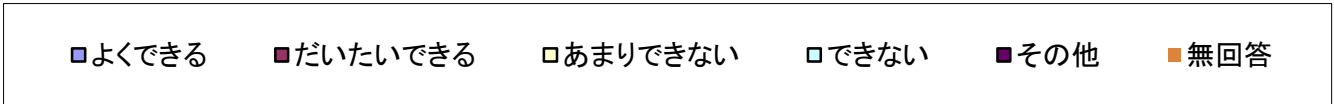
□よくできる □だいたいできる □あまりできない □できない ■その他 ■無回答



8 相手の気持ちやその場の状況を考え、やさしい言葉づかいができていますか

	よくできる	だいたいできる	あまりできない	できない	無回答
1	43.3	65.4	10.0	1.8	0.9
2	43.2	63.5	9.3	0.7	0.5
3	40.9	59.5	8.7	0.5	0.5
4	39.8	58.1	8.4	0.5	0.3
5	38.6	56.7	8.1	0.5	0.0
6	34.9	56.2	7.9	0.4	0.0
7	34.0	53.5	7.4	0.0	0.0
8	33.5	53.2	7.1	0.0	0.0
9	31.4	52.8	6.5	0.0	0.0
10	28.6	51.5	5.5	0.0	0.0
11	26.1	47.1	2.7	0.0	0.0
市	35.2	56.6	7.6	0.5	0.2
県	32.1	57.5	9.3	1.1	0.1

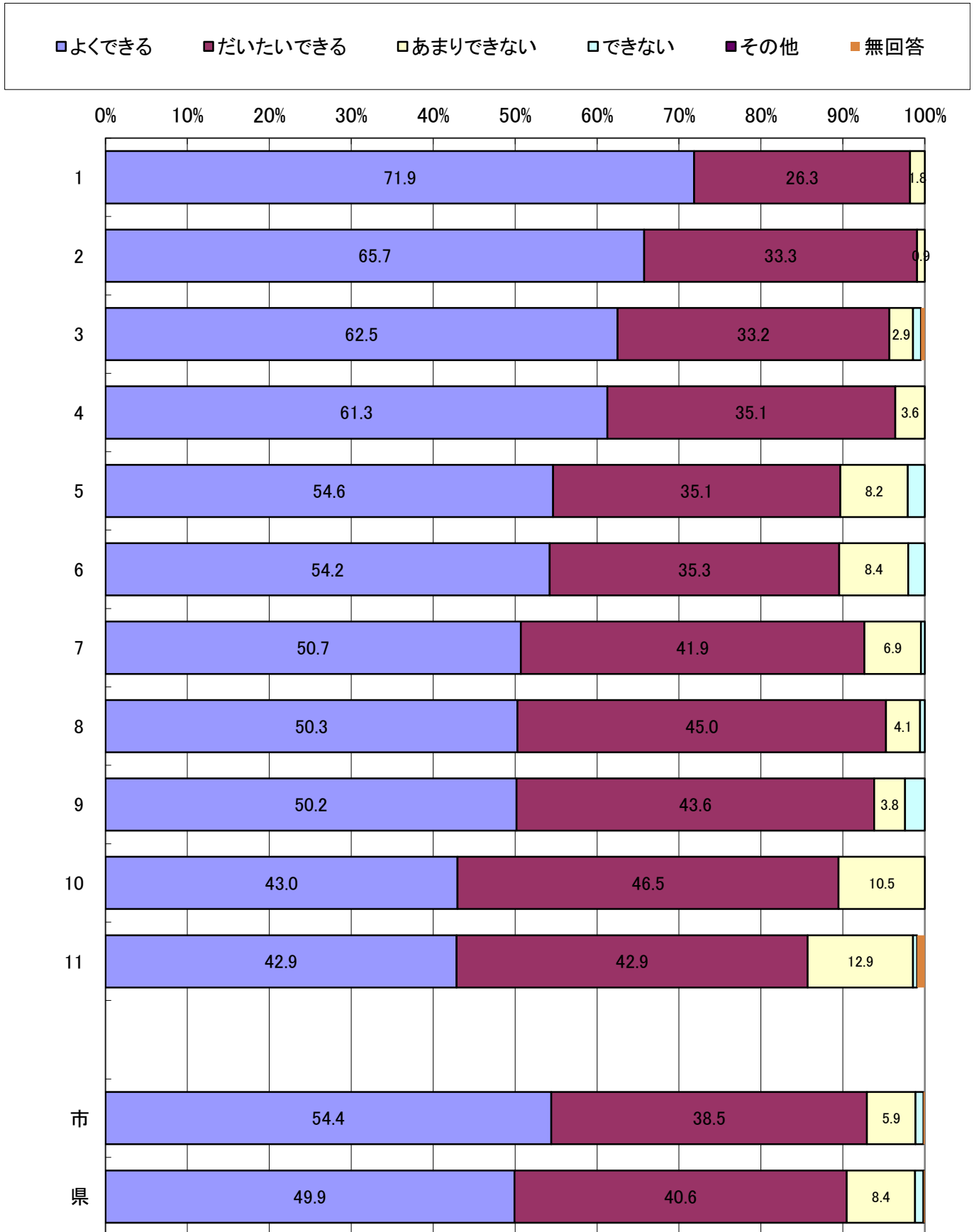
8 相手の気持ちやその場の状況を考え、やさしい言葉づかいができていますか



9 学習の準備を整え、授業にのぞむことができますか

	よくできる	だいたいできる	あまりできない	できない	無回答
1	71.9	46.5	12.9	2.4	1.0
2	65.7	45.0	10.5	2.1	0.5
3	62.5	43.6	8.4	2.0	0.0
4	61.3	42.9	8.2	1.0	0.0
5	54.6	41.9	6.9	0.6	0.0
6	54.2	35.3	4.1	0.5	0.0
7	50.7	35.1	3.8	0.5	0.0
8	50.3	35.1	3.6	0.0	0.0
9	50.2	33.3	2.9	0.0	0.0
10	43.0	33.2	1.8	0.0	0.0
11	42.9	26.3	0.9	0.0	0.0
市	54.4	38.5	5.9	1.0	0.2
県	49.9	40.6	8.4	1.0	0.1

9 学習の準備を整え、授業にのぞむことができますか

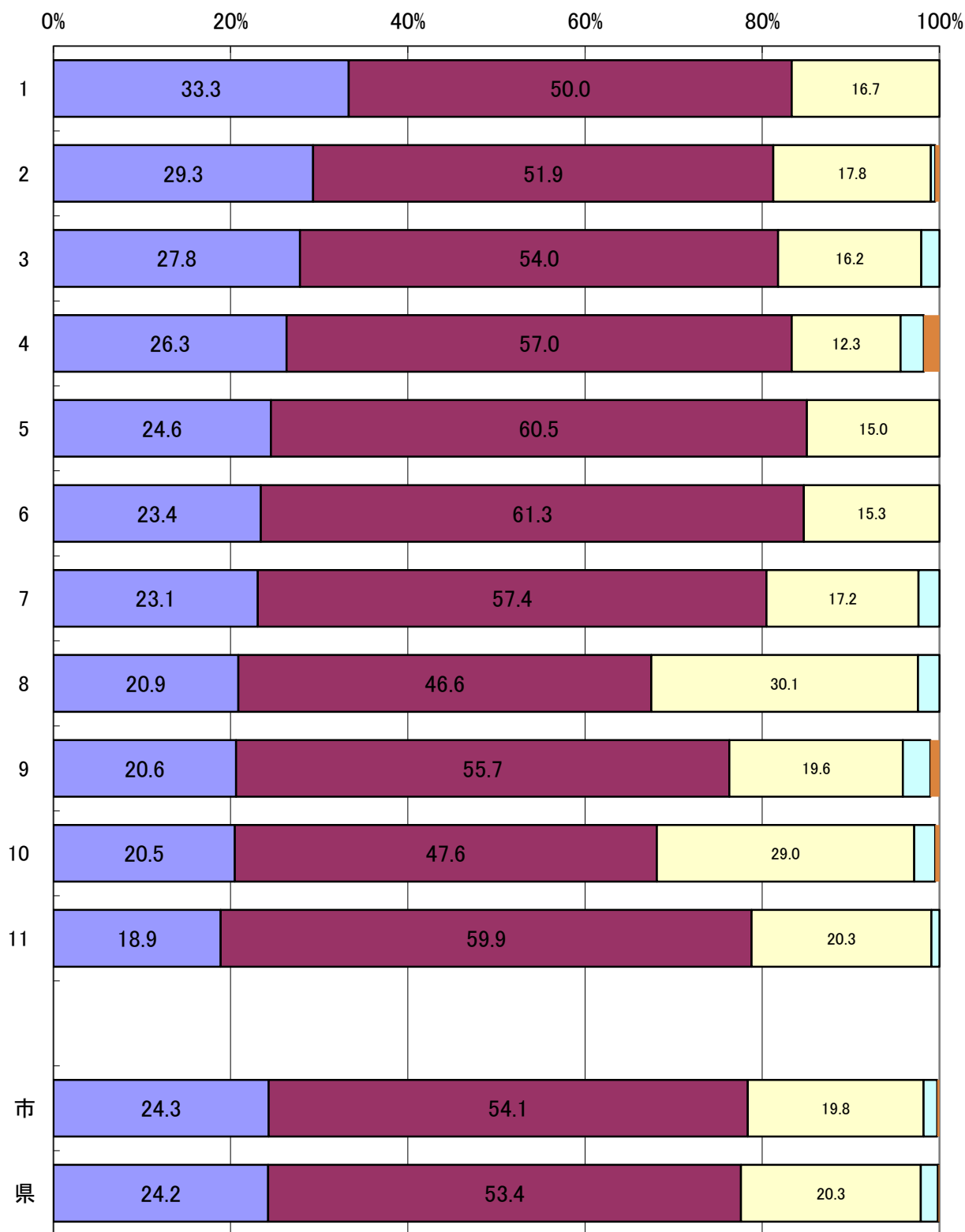


10 先生の話や友だちの発表をしっかりと聞き、自分の考えを伝えることができますか

	よくできる	だいたいできる	あまりできない	できない	無回答
1	33.3	61.3	30.1	3.1	1.8
2	29.3	60.5	29.0	2.6	1.0
3	27.8	59.9	20.3	2.4	0.5
4	26.3	57.4	19.6	2.4	0.5
5	24.6	57.0	17.8	2.4	0.0
6	23.4	55.7	17.2	2.1	0.0
7	23.1	54.0	16.7	0.9	0.0
8	20.9	51.9	16.2	0.5	0.0
9	20.6	50.0	15.3	0.0	0.0
10	20.5	47.6	15.0	0.0	0.0
11	18.9	46.6	12.3	0.0	0.0
市	24.3	54.1	19.8	1.5	0.3
県	24.2	53.4	20.3	1.9	0.1

10 先生の話や友だちの発表をしっかりと聞き、自分の考えを伝えることができますか

□よくできる ■だいたいできる □あまりできない □できない ■その他 ■無回答

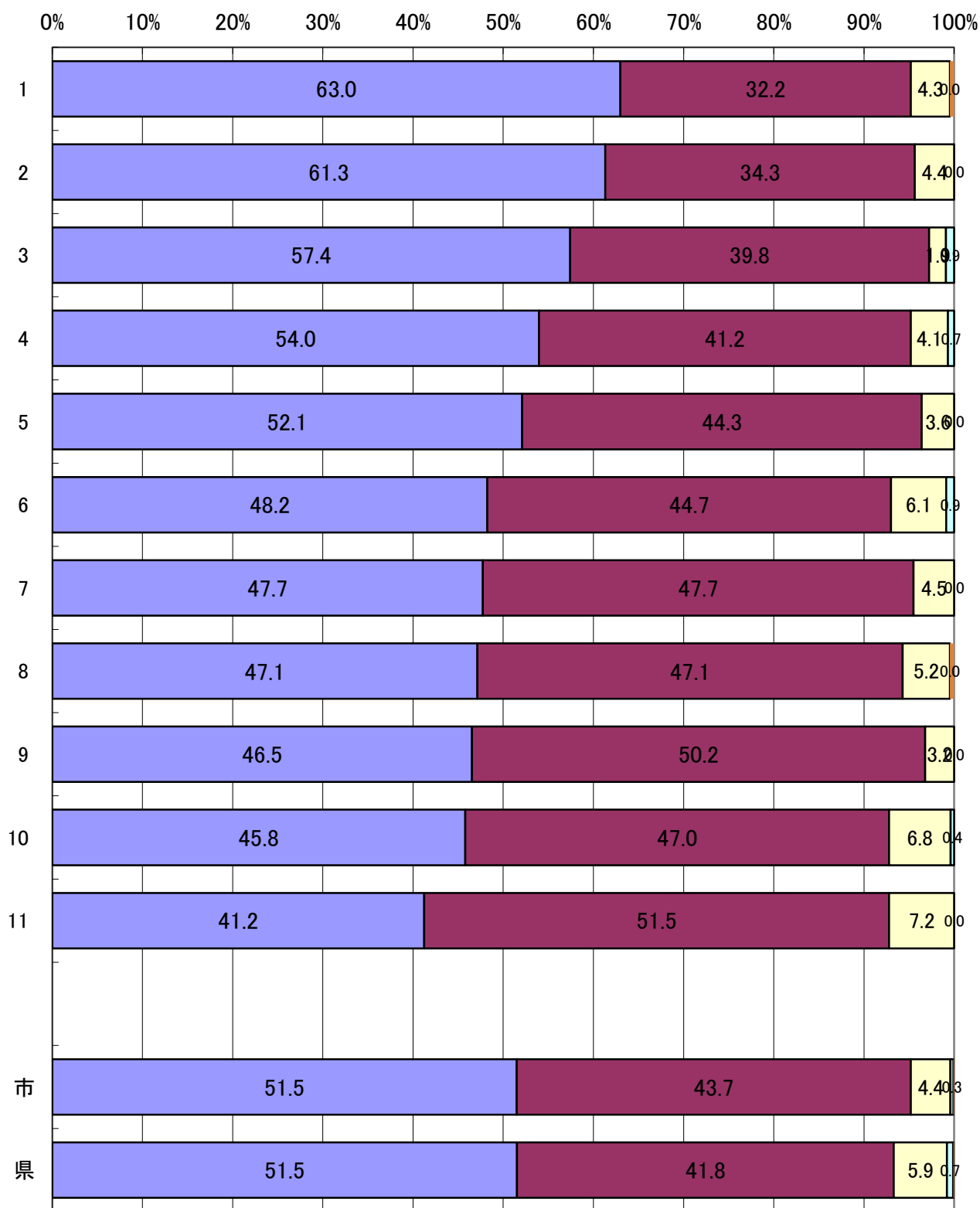


11 人の集まる場所では静かにし、その場にふさわしい態度をとることができますか

	よくできる	だいたいできる	あまりできない	できない	無回答
1	63.0	51.5	7.2	0.9	0.5
2	61.3	50.2	6.8	0.9	0.5
3	57.4	47.7	6.1	0.7	0.0
4	54.0	47.1	5.2	0.4	0.0
5	52.1	47.0	4.5	0.0	0.0
6	48.2	44.7	4.4	0.0	0.0
7	47.7	44.3	4.3	0.0	0.0
8	47.1	41.2	4.1	0.0	0.0
9	46.5	39.8	3.6	0.0	0.0
10	45.8	34.3	3.2	0.0	0.0
11	41.2	32.2	1.9	0.0	0.0
市	51.5	43.7	4.4	0.3	0.1
県	51.5	41.8	5.9	0.7	0.1

11 人の集まる場所では静かにし、その場にふさわしい態度をとることができますか

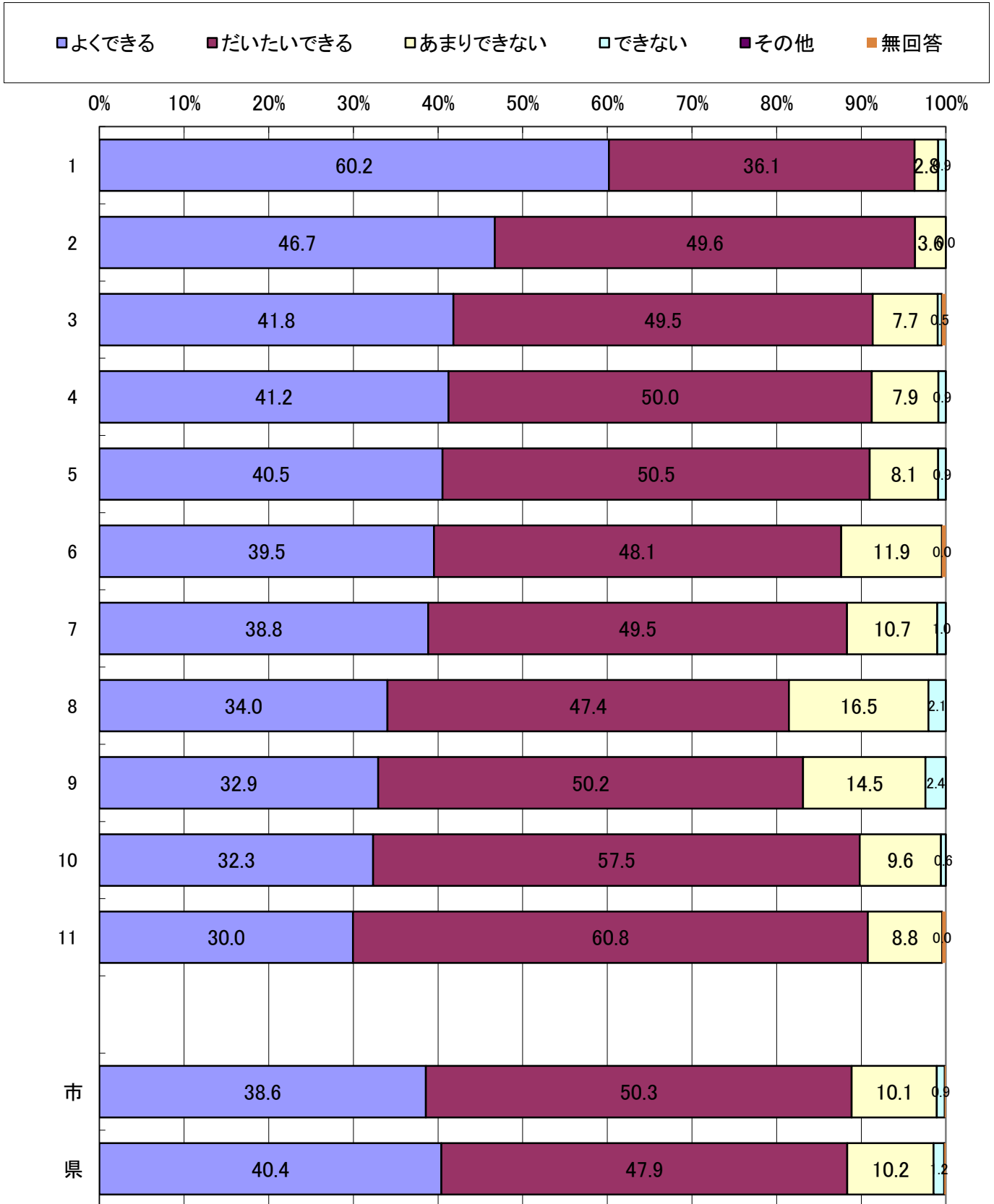
□よくできる □だいたいできる □あまりできない □できない ■その他 ■無回答



12 進んで掃除や美化活動に取り組み、学校をきれいにすることができますか

	よくできる	だいたいできる	あまりできない	できない	無回答
1	60.2	60.8	16.5	2.4	0.5
2	46.7	57.5	14.5	2.1	0.5
3	41.8	50.5	11.9	1.0	0.5
4	41.2	50.2	10.7	0.9	0.0
5	40.5	50.0	9.6	0.9	0.0
6	39.5	49.6	8.8	0.9	0.0
7	38.8	49.5	8.1	0.6	0.0
8	34.0	49.5	7.9	0.5	0.0
9	32.9	48.1	7.7	0.0	0.0
10	32.3	47.4	3.6	0.0	0.0
11	30.0	36.1	2.8	0.0	0.0
市	38.6	50.3	10.1	0.9	0.2
県	40.4	47.9	10.2	1.2	0.2

12 進んで掃除や美化活動に取り組み、学校をきれいにすることができますか



第3学年

【設問別順位】

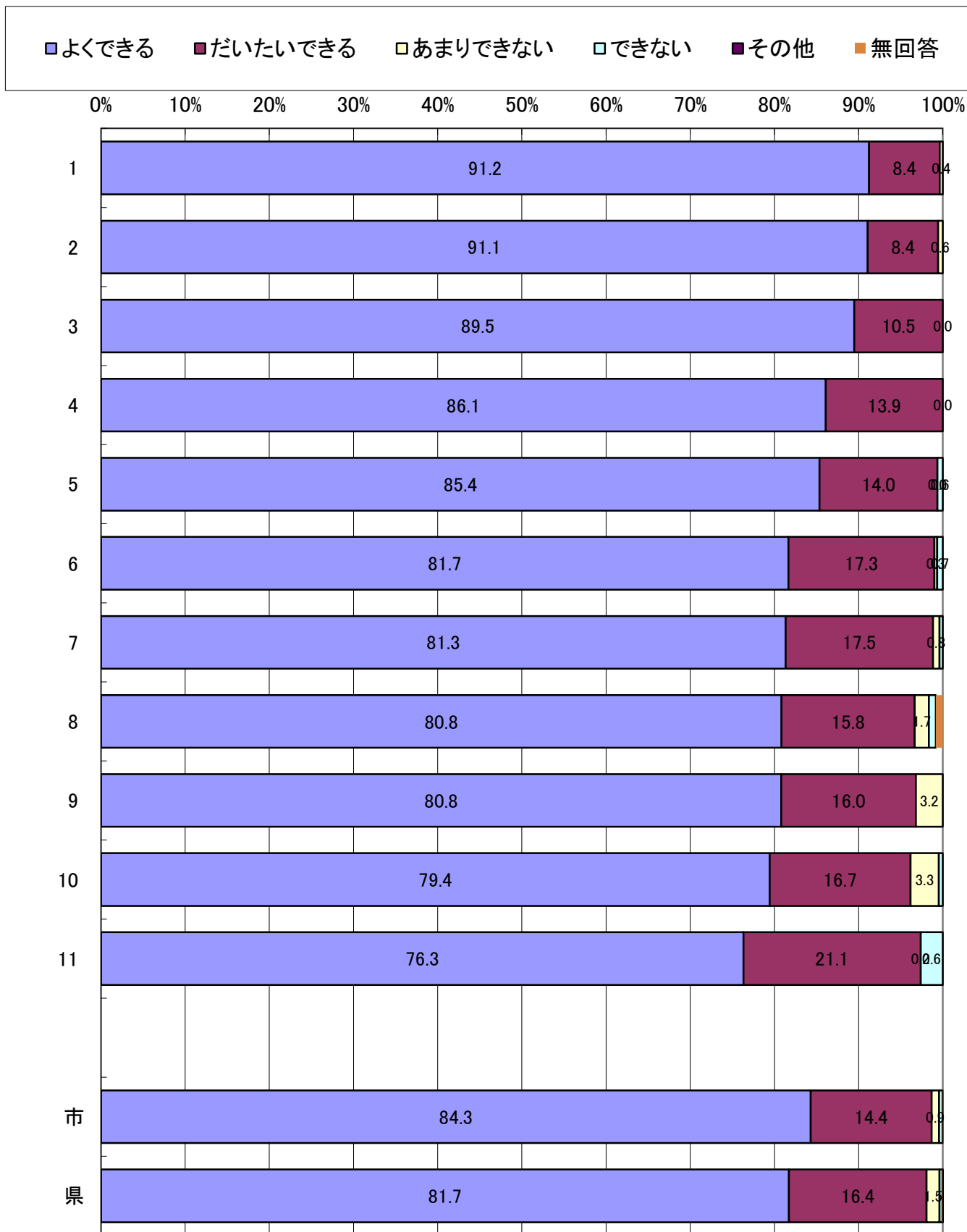
1 登下校時刻を守ることができますか

	よくできる	だいたいできる	あまりできない	できない	無回答
1	91.2	21.1	3.3	2.6	0.8
2	91.1	17.5	3.2	0.8	0.0
3	89.5	17.3	1.7	0.7	0.0
4	86.1	16.7	0.8	0.6	0.0
5	85.4	16.0	0.6	0.5	0.0
6	81.7	15.8	0.4	0.4	0.0
7	81.3	14.0	0.3	0.0	0.0
8	80.8	13.9	0.0	0.0	0.0
9	80.8	10.5	0.0	0.0	0.0
10	79.4	8.4	0.0	0.0	0.0
11	76.3	8.4	0.0	0.0	0.0
市	84.3	14.4	0.9	0.4	0.0
県	81.7	16.4	1.5	0.4	0.0

【学校別結果グラフ】

* 数値は回答の割合(%)を示す。

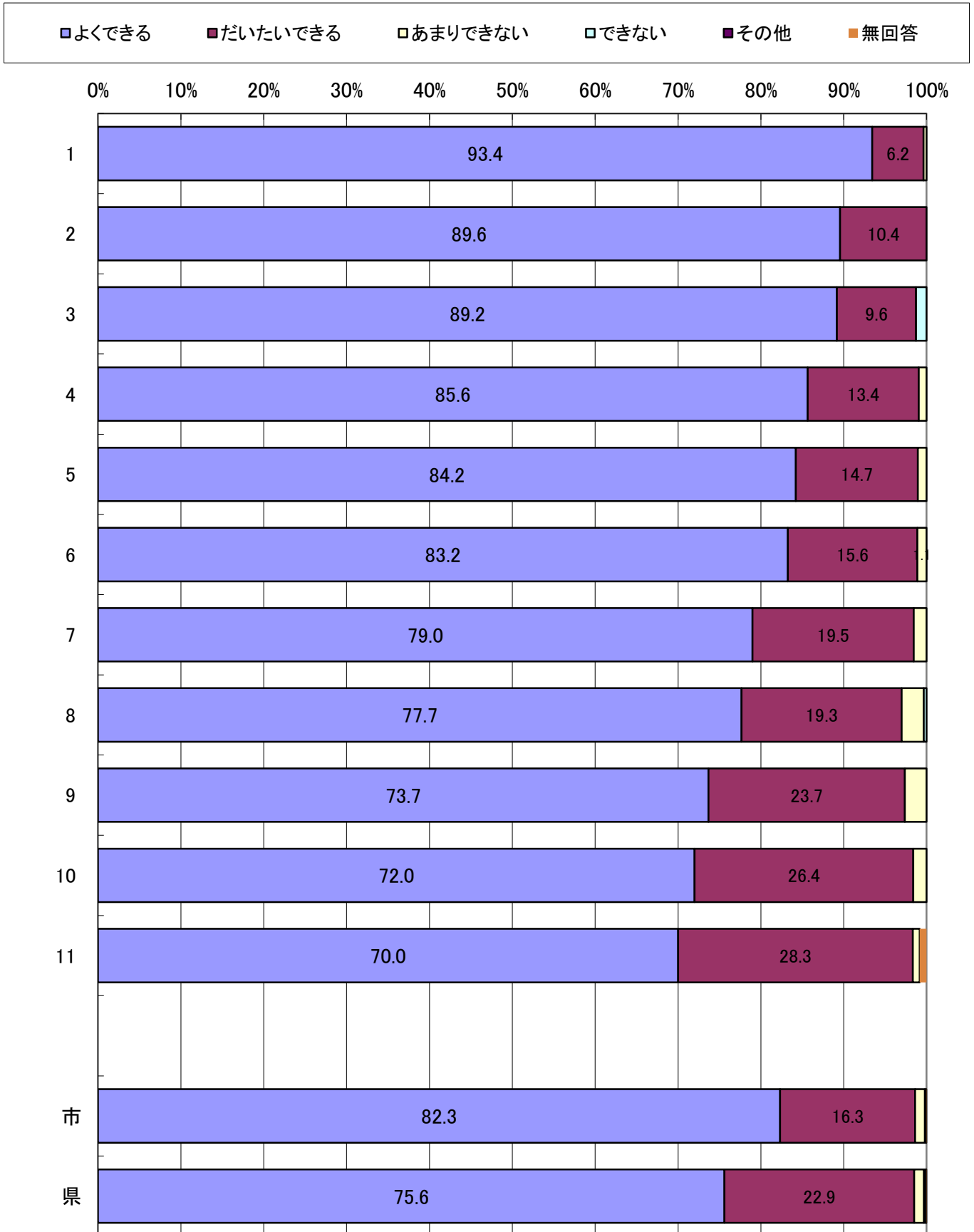
1 登下校時刻を守ることができますか



2 授業や活動の始まる時刻を守ることができていますか

	よくできる	だいたいできる	あまりできない	できない	無回答
1	88.9	39.0	1.8	0.9	0.0
2	84.9	38.2	1.6	0.7	0.0
3	82.4	33.6	0.7	0.4	0.0
4	81.8	26.7	0.7	0.0	0.0
5	81.3	23.1	0.5	0.0	0.0
6	79.7	20.3	0.5	0.0	0.0
7	76.4	18.2	0.3	0.0	0.0
8	72.4	18.1	0.0	0.0	0.0
9	65.7	17.1	0.0	0.0	0.0
10	59.6	15.1	0.0	0.0	0.0
11	59.3	9.6	0.0	0.0	0.0
市	82.3	16.3	1.2	0.1	0.0
県	75.6	22.9	1.2	0.2	0.0

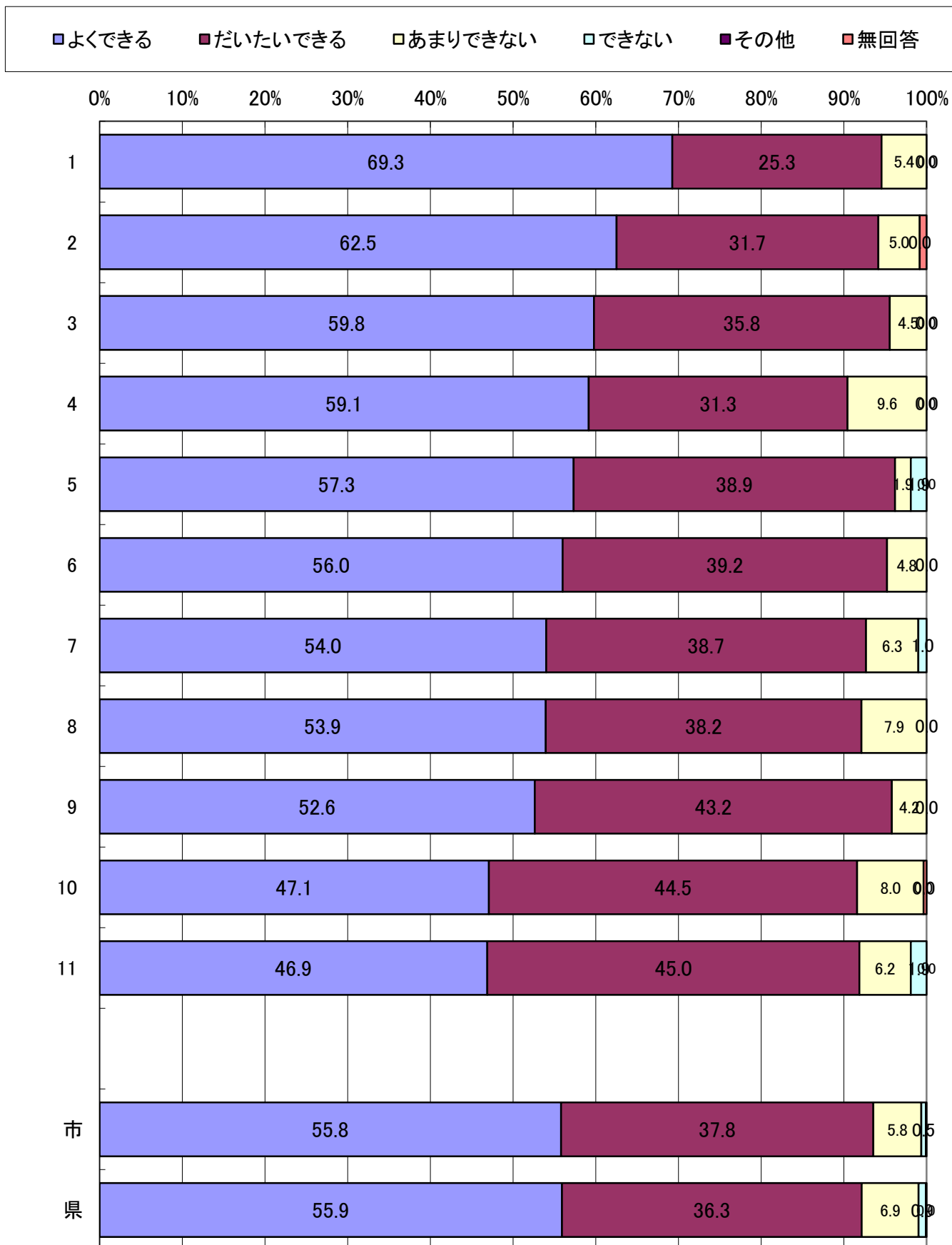
2 授業や活動の始まる時刻を守ることができていますか



3 脱いだはき物のかかとをそろえることができますか

	よくできる	だいたいできる	あまりできない	できない	無回答
1	69.3	45.0	9.6	1.9	0.8
2	62.5	44.5	8.0	1.9	0.4
3	59.8	43.2	7.9	1.0	0.0
4	59.1	39.2	6.3	0.0	0.0
5	57.3	38.9	6.2	0.0	0.0
6	56.0	38.7	5.4	0.0	0.0
7	54.0	38.2	5.0	0.0	0.0
8	53.9	35.8	4.8	0.0	0.0
9	52.6	31.7	4.5	0.0	0.0
10	47.1	31.3	4.2	0.0	0.0
11	46.9	25.3	1.9	0.0	0.0
市	55.8	37.8	5.8	0.5	0.1
県	55.9	36.3	6.9	0.9	0.1

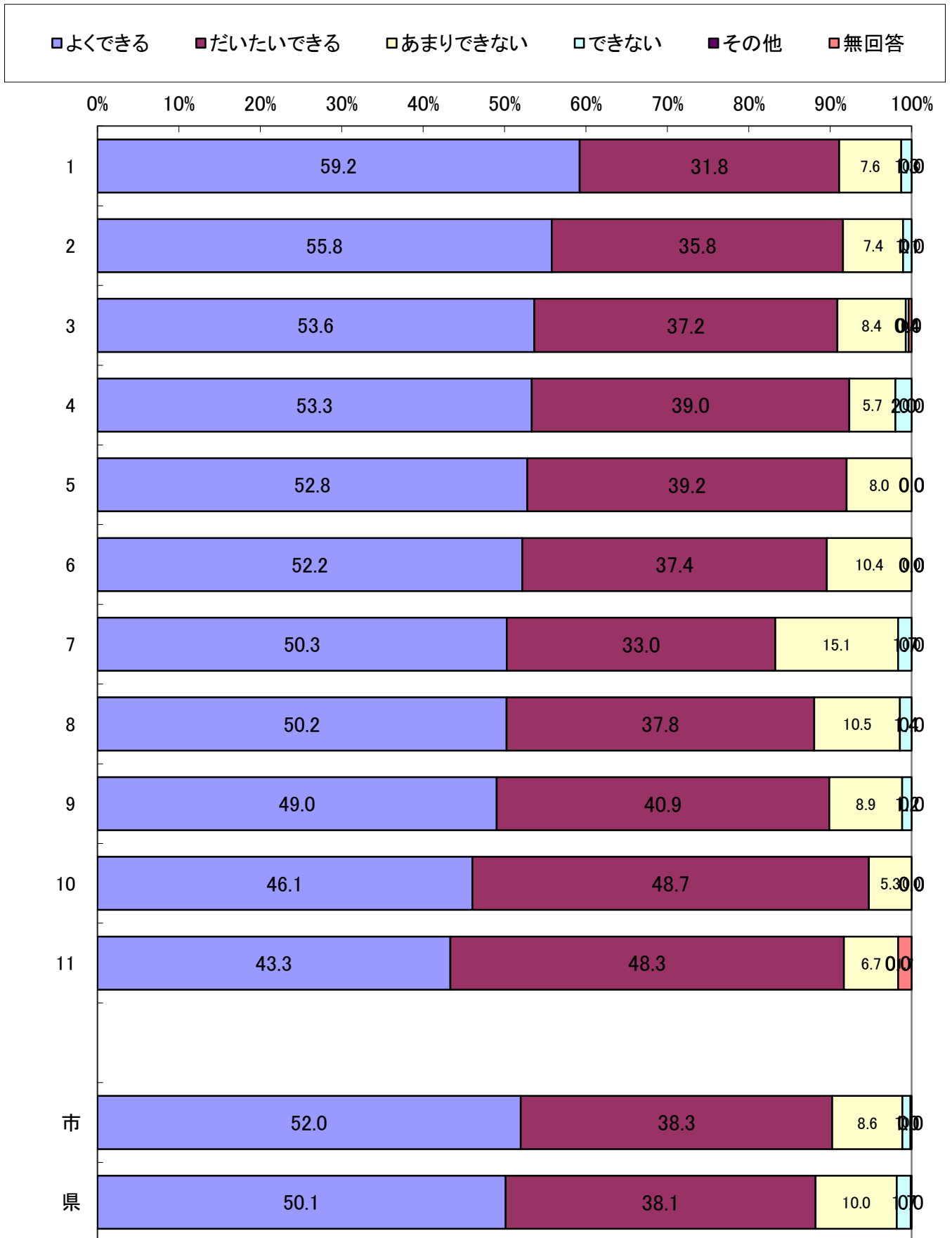
3 脱いだはき物のかかとをそろえることができますか



4 机やロッカーの中, 身の回りの整理整頓をすることができますか

	よくできる	だいたいできる	あまりできない	できない	無回答
1	64.3	47.8	8.3	1.3	0.8
2	60.7	46.8	7.8	1.2	0.4
3	57.8	46.2	7.5	1.0	0.0
4	56.7	43.1	7.3	0.5	0.0
5	52.8	40.8	6.7	0.5	0.0
6	52.3	39.8	6.6	0.0	0.0
7	49.6	39.4	6.5	0.0	0.0
8	49.6	37.9	4.5	0.0	0.0
9	47.3	36.3	4.4	0.0	0.0
10	46.2	35.7	4.3	0.0	0.0
11	45.5	30.2	3.0	0.0	0.0
市	52.0	38.3	8.6	1.0	0.1
県	50.1	38.1	10.0	1.7	0.1

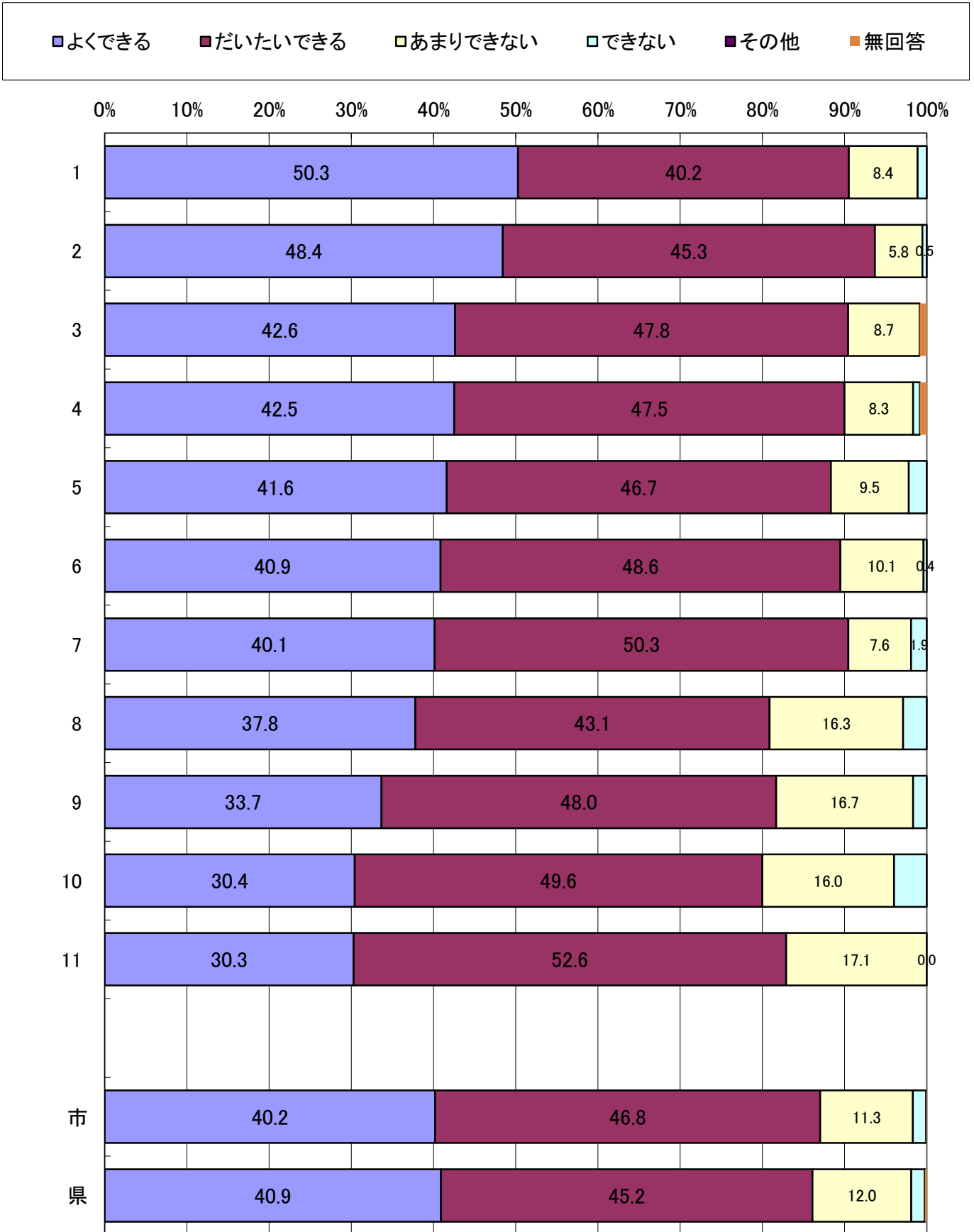
4 机やロッカーの中、身の回りの整理整頓をすることができますか



5 だれに対しても進んであいさつをすることができますか

	よくできる	だいたいできる	あまりできない	できない	無回答
1	53.3	57.8	26.0	2.6	0.4
2	48.8	57.7	20.9	1.7	0.4
3	42.1	56.9	14.6	1.7	0.0
4	38.2	56.8	13.1	1.5	0.0
5	37.7	54.0	12.4	1.1	0.0
6	32.0	52.2	12.1	0.8	0.0
7	30.1	51.9	10.1	0.7	0.0
8	28.4	47.2	9.5	0.5	0.0
9	27.7	46.9	7.9	0.4	0.0
10	25.8	46.7	3.3	0.0	0.0
11	19.5	45.2	1.5	0.0	0.0
市	40.2	46.8	11.3	1.6	0.1
県	40.9	45.2	12.0	1.6	0.2

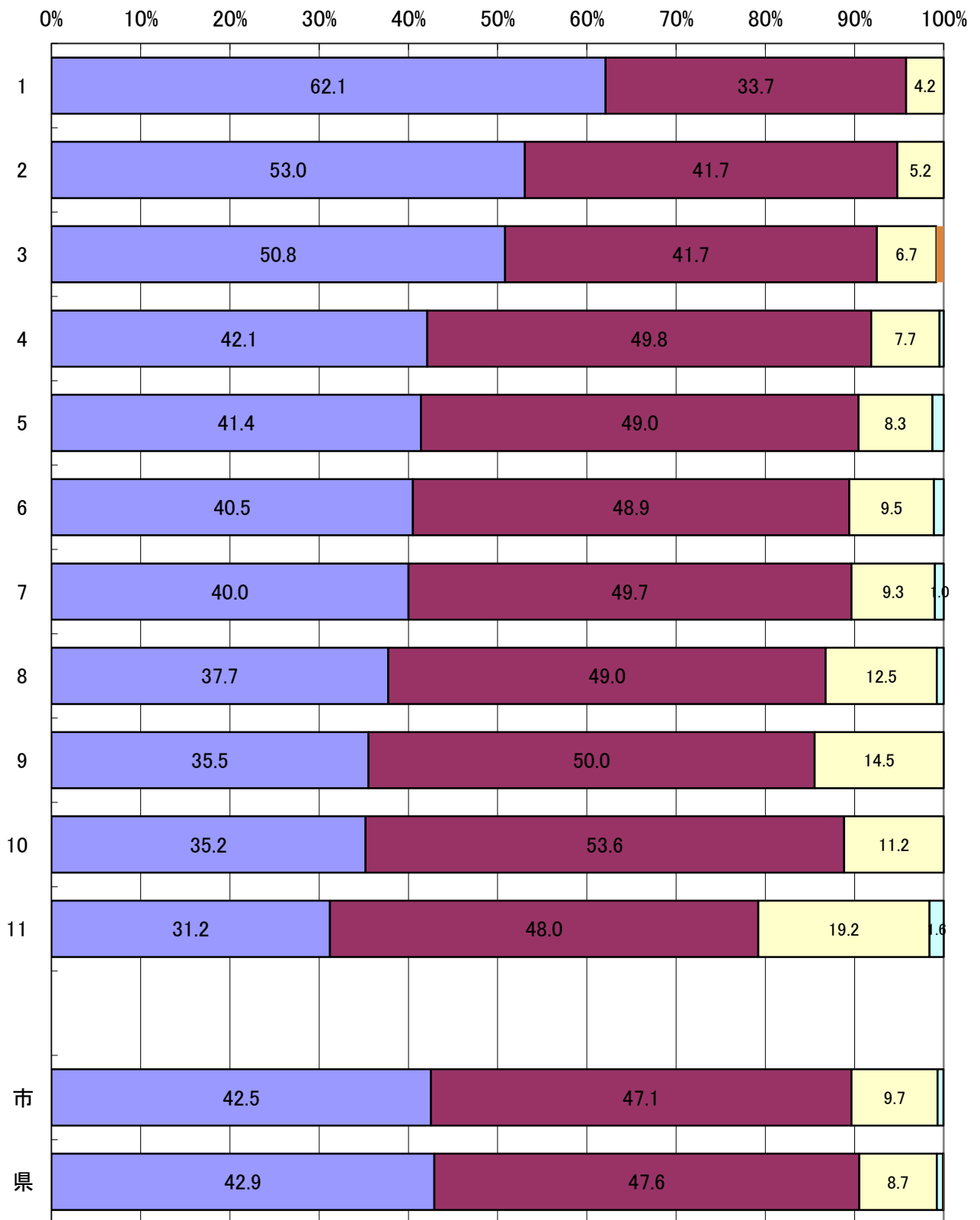
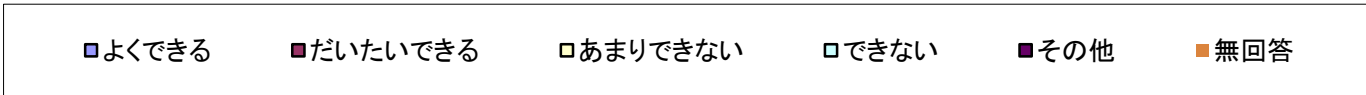
5 だれに対しても進んであいさつをすることができますか



6 名前を呼ばれたら「はい」とはっきり返事をする事ができていますか

	よくできる	だいたいできる	あまりできない	できない	無回答
1	60.7	65.5	10.4	0.9	0.8
2	60.2	55.8	10.2	0.9	0.0
3	53.2	50.2	9.1	0.8	0.0
4	50.0	48.9	9.0	0.3	0.0
5	49.2	48.5	6.6	0.0	0.0
6	47.8	47.7	5.7	0.0	0.0
7	42.3	45.6	4.0	0.0	0.0
8	42.1	42.9	3.0	0.0	0.0
9	40.9	39.6	2.6	0.0	0.0
10	35.1	38.5	1.6	0.0	0.0
11	31.0	37.4	0.7	0.0	0.0
市	42.5	47.1	9.7	0.6	0.0
県	42.9	47.6	8.7	0.7	0.1

6 名前を呼ばれたら「はい」とはっきり返事をすることができますか

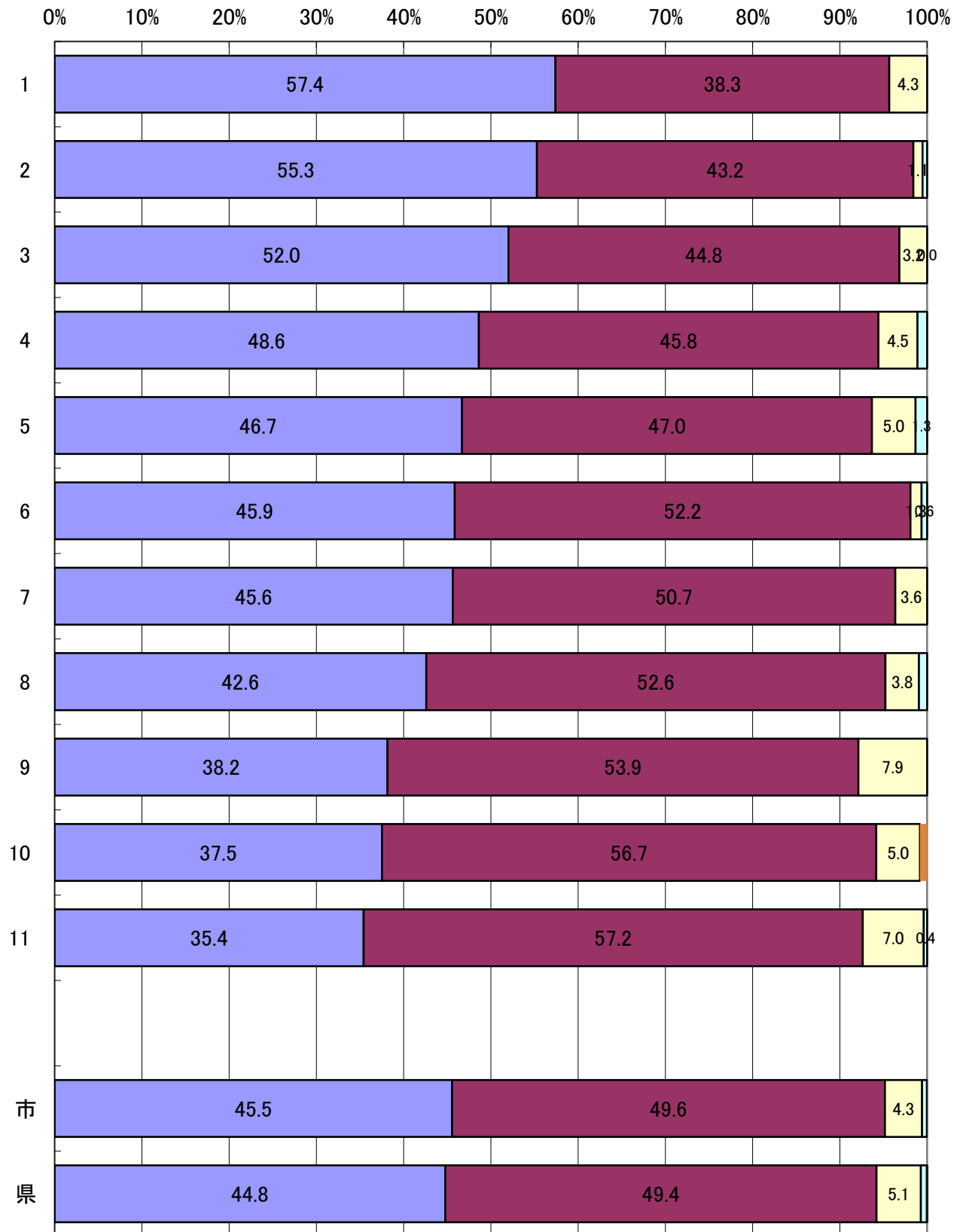


7 時と場に応じた適切な言葉づかいができていますか

	よくできる	だいたいできる	あまりできない	できない	無回答
1	59.8	56.9	7.8	2.6	0.0
2	57.8	56.1	4.6	0.7	0.0
3	53.6	54.8	4.0	0.5	0.0
4	52.8	53.3	3.6	0.4	0.0
5	49.4	51.8	3.4	0.0	0.0
6	48.2	48.2	3.3	0.0	0.0
7	44.1	44.7	3.3	0.0	0.0
8	43.4	42.9	3.1	0.0	0.0
9	40.7	42.5	2.4	0.0	0.0
10	40.4	40.7	1.5	0.0	0.0
11	37.1	38.2	1.5	0.0	0.0
市	45.5	49.6	4.3	0.5	0.0
県	44.8	49.4	5.1	0.7	0.0

7 時と場に応じた適切な言葉づかいができていますか

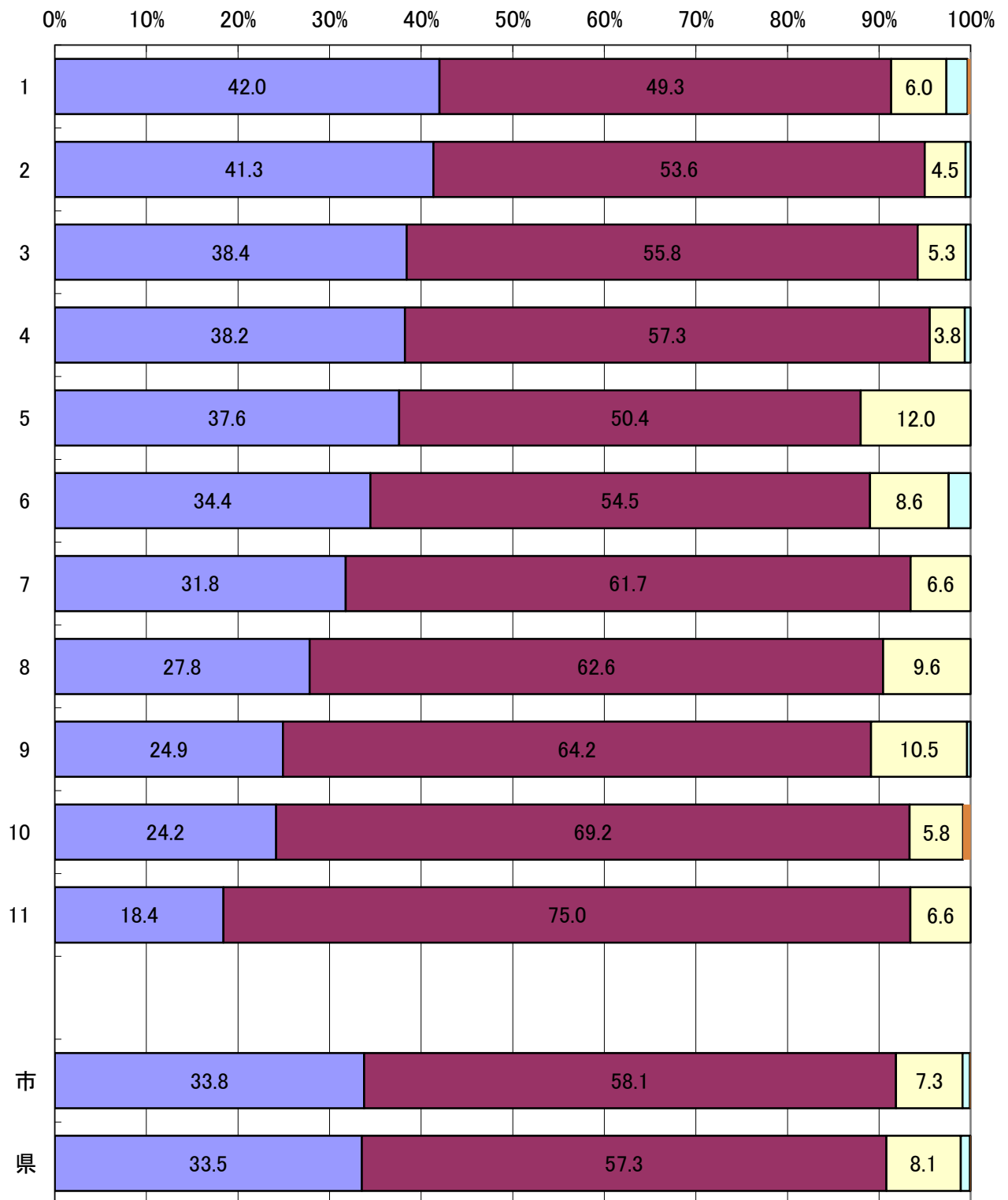
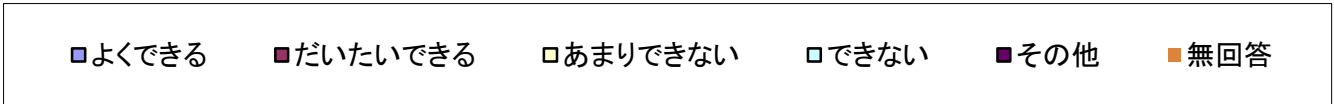
□よくできる □だいたいできる □あまりできない □できない ■その他 ■無回答



8 相手の気持ちやその場の状況を考え、やさしい言葉づかいができていますか

	よくできる	だいたいできる	あまりできない	できない	無回答
1	49.6	62.5	7.7	1.7	0.3
2	48.0	59.8	6.6	1.0	0.0
3	47.7	56.0	6.5	0.7	0.0
4	46.0	55.7	6.0	0.5	0.0
5	40.3	55.5	5.4	0.4	0.0
6	38.7	55.2	5.2	0.4	0.0
7	37.9	53.2	5.1	0.3	0.0
8	37.3	50.4	5.0	0.0	0.0
9	35.7	49.6	2.4	0.0	0.0
10	34.4	49.2	2.0	0.0	0.0
11	31.4	48.0	0.0	0.0	0.0
市	33.8	58.1	7.3	0.8	0.1
県	33.5	57.3	8.1	1.0	0.1

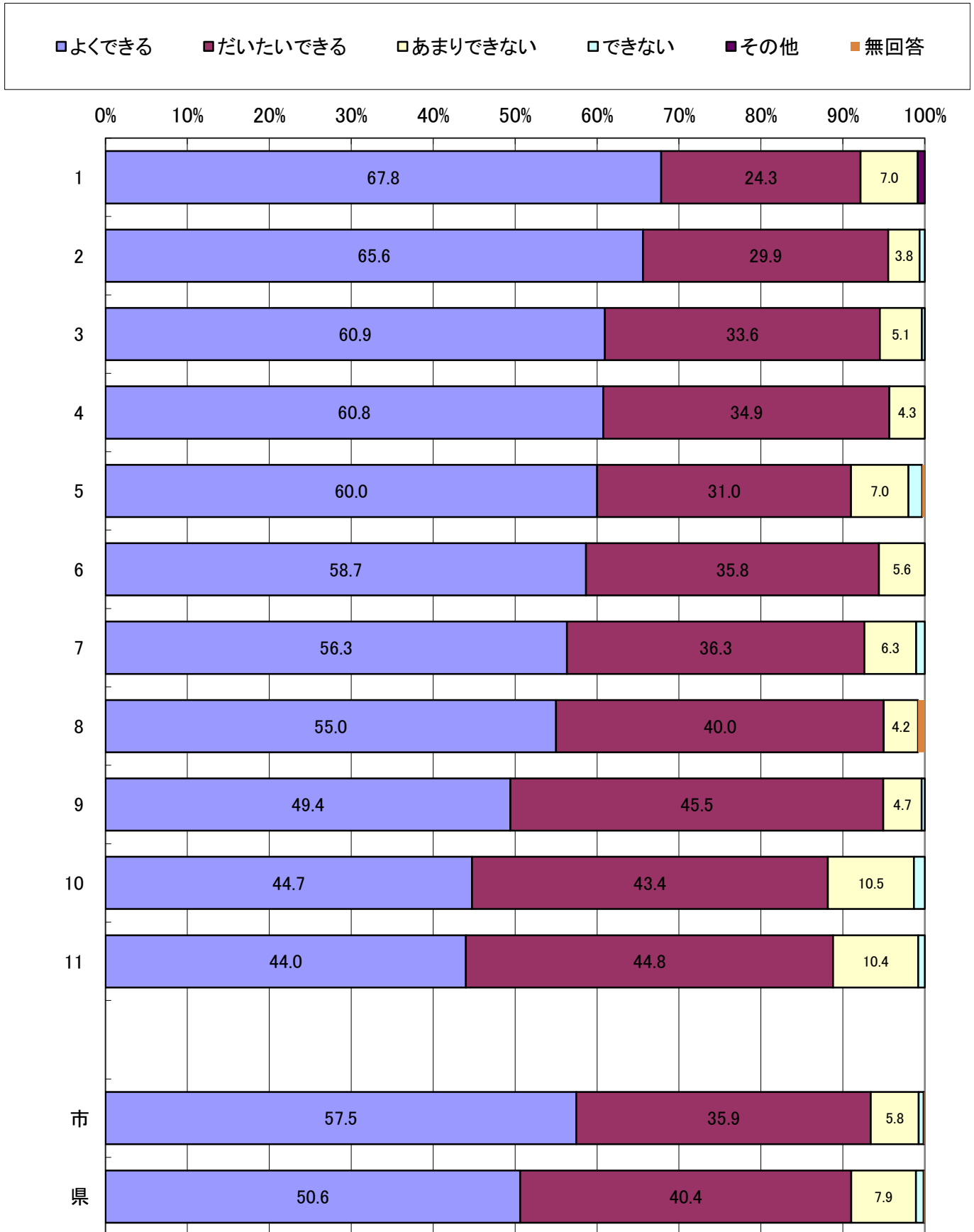
8 相手の気持ちやその場の状況を考え、やさしい言葉づかいができていますか



9 学習の準備を整え、授業にのぞむことができますか

	よくできる	だいたいできる	あまりできない	できない	無回答
1	71.4	48.3	6.0	1.3	0.8
2	68.8	43.1	4.5	0.9	0.4
3	63.4	42.7	4.4	0.4	0.0
4	63.2	40.5	4.4	0.4	0.0
5	61.4	35.7	4.0	0.0	0.0
6	60.3	35.6	3.9	0.0	0.0
7	60.0	33.8	3.8	0.0	0.0
8	55.5	33.3	3.6	0.0	0.0
9	54.8	33.0	2.9	0.0	0.0
10	54.0	26.6	2.4	0.0	0.0
11	44.8	23.4	2.1	0.0	0.0
市	57.5	35.9	5.8	0.6	0.1
県	50.6	40.4	7.9	1.0	0.1

9 学習の準備を整え、授業にのぞむことができますか

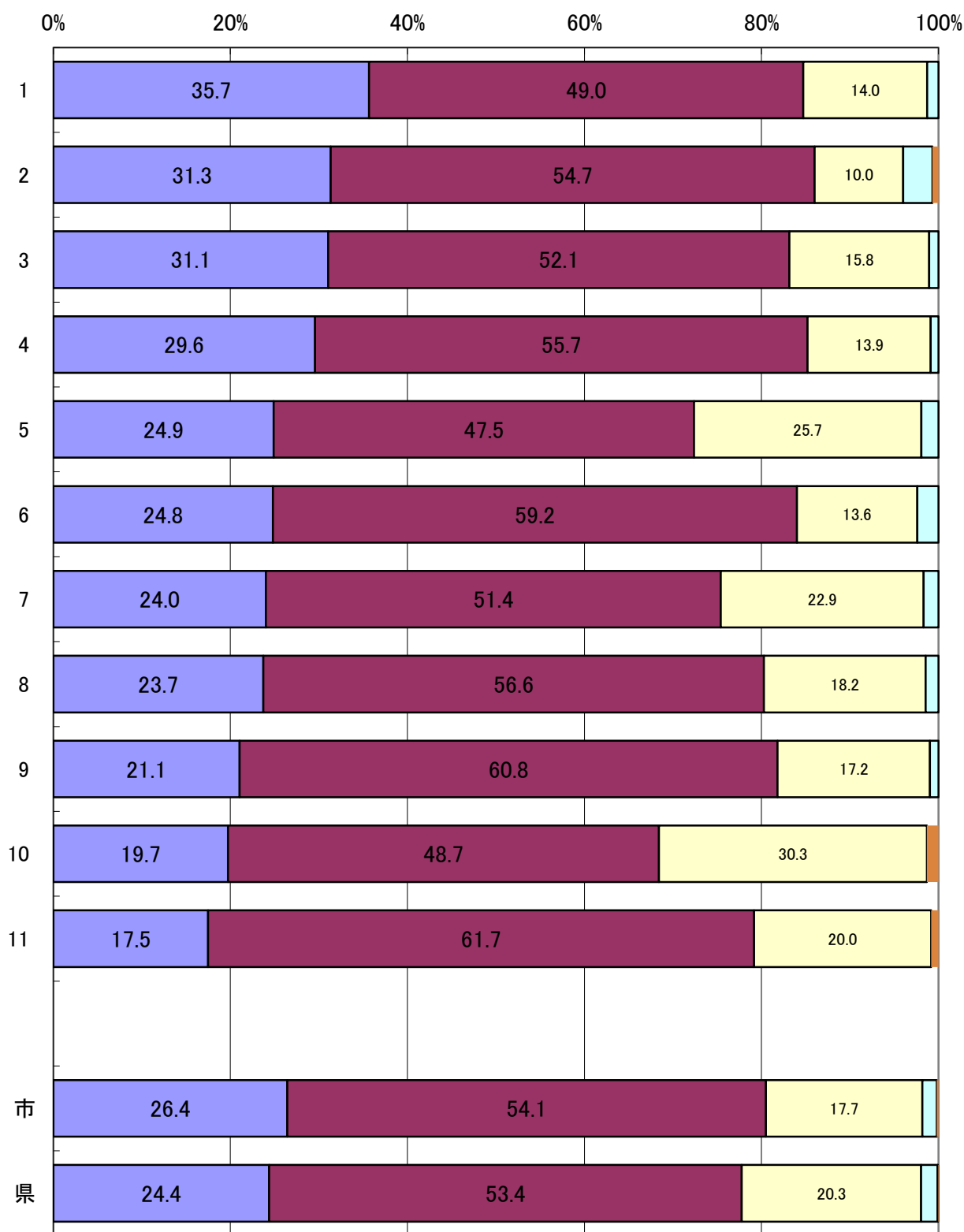


10 先生の話や友だちの発表をしっかりと聞き、自分の考えを伝えることができますか

	よくできる	だいたいできる	あまりできない	できない	無回答
1	45.9	60.6	19.1	2.2	0.4
2	38.7	60.2	18.1	2.1	0.0
3	36.1	58.2	15.6	1.7	0.0
4	36.0	56.1	15.5	1.3	0.0
5	35.8	55.2	14.5	1.0	0.0
6	35.1	52.0	13.9	0.4	0.0
7	28.0	51.8	11.5	0.3	0.0
8	27.6	51.6	10.4	0.0	0.0
9	27.0	49.6	8.5	0.0	0.0
10	25.5	48.9	8.1	0.0	0.0
11	22.4	48.1	5.2	0.0	0.0
市	26.4	54.1	17.7	1.6	0.2
県	24.4	53.4	20.3	1.9	0.1

10 先生の話や友だちの発表をしっかりと聞き、自分の考えを伝えることができますか

□よくできる ■だいたいできる □あまりできない □できない ■その他 ■無回答

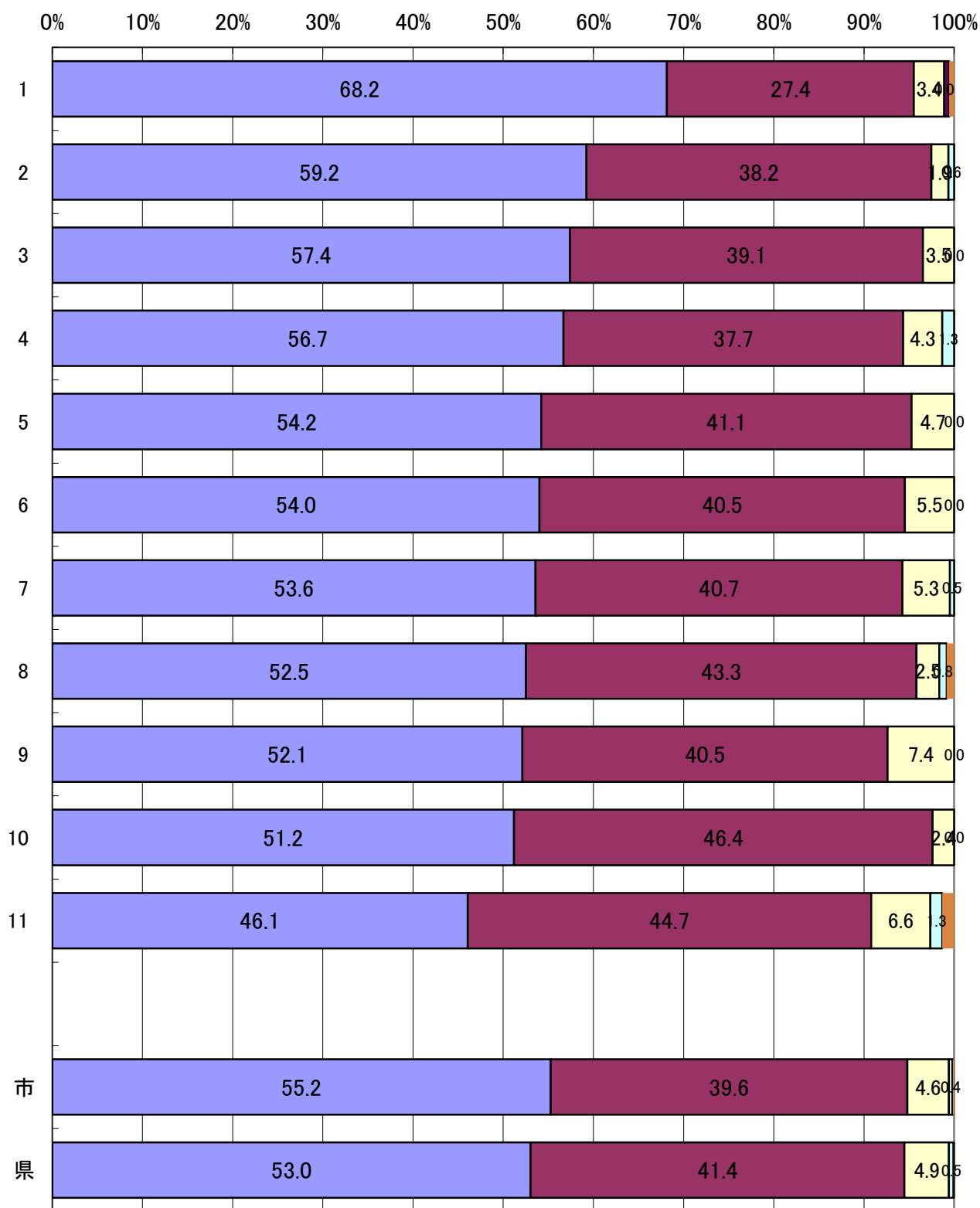


11 人の集まる場所では静かにし、その場にふさわしい態度をとることができますか

	よくできる	だいたいできる	あまりできない	できない	無回答
1	74.8	55.6	7.7	1.0	0.0
2	72.9	50.0	6.5	0.9	0.0
3	66.3	47.5	4.4	0.5	0.0
4	61.3	46.9	4.4	0.4	0.0
5	56.9	41.5	2.0	0.3	0.0
6	56.6	39.0	1.7	0.0	0.0
7	54.5	34.6	1.6	0.0	0.0
8	49.8	34.3	1.2	0.0	0.0
9	48.7	32.1	1.0	0.0	0.0
10	48.3	25.2	0.9	0.0	0.0
11	42.7	25.1	0.0	0.0	0.0
市	55.2	39.6	4.6	0.4	0.1
県	53.0	41.4	4.9	0.5	0.0

11 人の集まる場所では静かにし、その場にふさわしい態度をとることができますか

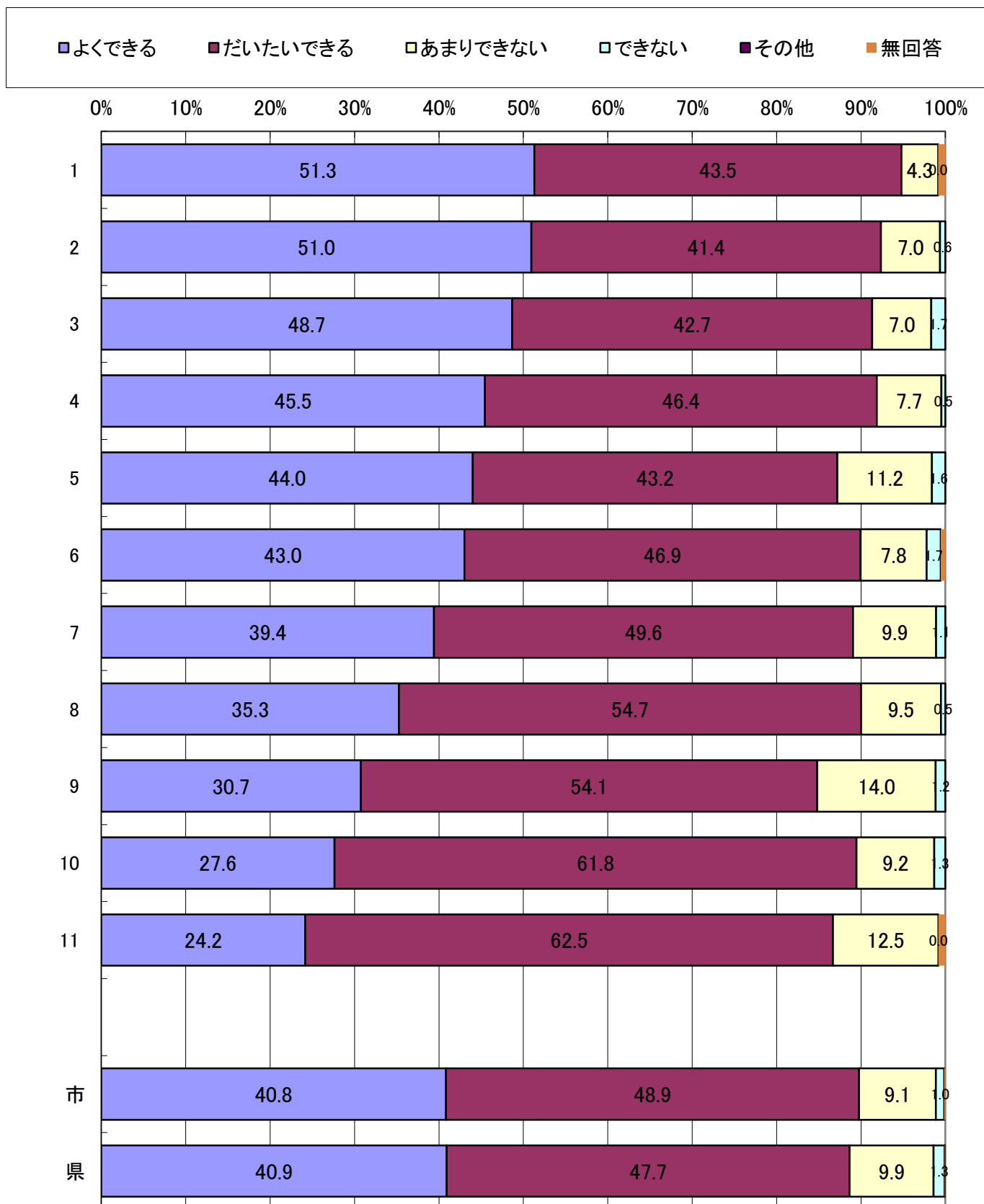
□よくできる □だいたいできる □あまりできない □できない ■その他 ■無回答



12 進んで掃除や美化活動に取り組み、学校をきれいにすることができていますか

	よくできる	だいたいできる	あまりできない	できない	無回答
1	71.9	53.8	7.8	0.9	0.5
2	62.3	52.8	6.0	0.8	0.4
3	61.1	51.5	5.7	0.5	0.3
4	60.5	50.0	5.4	0.4	0.0
5	56.9	49.6	5.2	0.0	0.0
6	50.6	41.6	4.4	0.0	0.0
7	46.7	39.0	3.6	0.0	0.0
8	44.0	36.1	3.5	0.0	0.0
9	42.3	36.0	3.3	0.0	0.0
10	41.1	31.7	2.8	0.0	0.0
11	40.7	28.1	0.0	0.0	0.0
市	40.8	48.9	9.1	1.0	0.1
県	40.9	47.7	9.9	1.3	0.1

12 進んで掃除や美化活動に取り組み、学校をきれいにすることができますか



3 まとめ

埼玉県学力・学習状況調査の結果から、小学校はすべての教科で、中学校は第1学年数学以外の教科で埼玉県の平均正答率を上回っている。

内容別の結果においては、小学校第5学年算数「図形」、中学校第2学年数学「資料の活用」以外で埼玉県の平均正答率を上回っている。しかし、中学校第1学年数学「数量関係」以外で埼玉県の平均正答率を下回っている。

また、観点別の結果においては、小学校第4学年国語「書く能力」、第5学年国語「書く能力」、算数「知識・理解」、第6学年国語「書く能力」、中学校第2学年数学「技能」以外で埼玉県の平均正答率を上回っている。しかし、中学校第1学年数学「数学的な考え方」以外で埼玉県の平均正答率を下回っている。

これは、教員一人一人が一時間一時間の授業を充実させ、学力向上に向けて着実に取り組んできたこと、「学力向上プラン」に基づいた取組が充実してきたこと、委嘱研究や自主研究を組織的・計画的に行うことで教員の資質が向上したことなどが要因であると考えられる。

学校別に見ると、各教科の内容・観点について、埼玉県の平均正答率を下回る学校がある。各学校において、自校の学習状況調査結果から成果と課題を明確にして「学力向上プラン」を改善するとともに、児童生徒一人一人の学習状況に応じた具体的な指導の手だてを計画して引き続き取り組むことが重要である。特に、1時間ごとの授業の充実に向けて、「学力向上プラン」の内容を具体的に行っていく必要がある。また、授業研究会・研究協議会等において、その授業における具体的な手立ての効果を検証し、さらなる改善を図ることが大切である。

「規律ある態度」達成目標に係る質問紙調査の結果、小学校第4・5学年「整理整頓」、中学校第1学年「あいさつ」、第3学年「返事」で埼玉県の平均回答率を下回った。正しい言葉づかいやあいさつ、身の回りの整理整頓等は、充実した学校生活を送り、学力を向上させる基盤となるものである。各学校では、全教職員の共通理解の下、「教育に関する3つの達成目標（規律ある態度）」の育成や学習規律の確立に向けて家庭や地域住民等との連携を深め、実践を重ねているところである。今後も、基本的な学習規律や生活習慣の一層の確立に向け、各学校が創意・工夫のある教育活動を展開するとともに、家庭との連携をさらに推進することが必要である。

教育委員会では、各学校が今回の調査結果を生かし、委嘱研究や授業研究会等とおして学習指導の工夫・改善を図ることができるよう支援する。また、学校・家庭・地域住民等が一層連携を深め、児童生徒一人一人の確かな学力の定着に努める。