



桜ガイド

少しずつ春の訪れを感じる季節になりました。上尾にも見事な花を咲かせる桜の名所がたくさんあります。あまり花見に行かない人、毎年市外に花見に出掛ける人など、こっちは上尾の桜を堪能してみませんか。

広報広聴課 ☎775-4918・FAX776-8873



① 鴨川中央公園(鴨川緑道)



公園での花見と併せて隣接する鴨川緑道の桜も楽しめます。
 所 中妻5-33 P 無 M あり

② 十連寺



山門をくぐれば目に鮮やかな春色が広がります。桜だけでなく春の草花に囲まれた鐘楼堂や八角十王堂など、趣のある景色が花見に華を添えます。
 所 今泉156 P 約30台 M 無

③ 富士見親水公園




鴨川の遊歩道。市民の憩いの場所に、満開の桜が咲き誇ります。
 所 富士見2丁目鴨川沿い P 無 M 無

④ ゆりが丘公園




園内を囲うように桜が咲きます。市民体育館でスポーツを楽しんだ後に、花見はいかがですか。

所 向山4-15 P 58台 ※市民体育館出入り口から入場してください。 M 有




- サイクリングコース (上尾サイクルマップから)
- 🌸 桜スポット



春満開

サイクリングコース付き



知って
楽しい

桜の世界

桜ってナニ? ①

桜の原産地はヒマラヤと考えられています。今では、日本、中国、西シベリアのほか、北米やヨーロッパなど北半球の温帯に分布しています。

桜ってナニ? ②

桜はバラ科サクラ亜科サクラ属サクラ亜属に分類される落葉広葉樹です。桜として知られるのはサクラ亜属に含まれるものです。

600種類の桜

日本には十数種類の桜が自生していて、人の手で育種されたものを含めると600種以上の品種になります。また、毎年のように新種が発見されています。

桜と梅

『万葉集』が編さんされたころは、桜よりも梅の方が人気がありました。『万葉集』では、梅の歌は118首あるのに対し、桜はわずか40首でした。

桜が逆転

1,100年前に編さんされた『古今和歌集』では、桜の歌が75首、梅は22首となり、桜の人気が梅を上回ったようです。

公園の名前にも "さくら"

大谷地区(向山3-42)には公園名にも"さくら"が付く、「さくら公園」があります。公園内には桜の木が立ち並び、花見のシーズンはもちろんのこと、1年を通して市民の憩いの場として親しまれています。



⑤ 東榮寺

桜と共にイチヨウの大木などが趣を添えています。近隣にはゴルフコースの間や鴨川沿いの桜を楽しめるスポットがあります。 所中分3-90-1 P約50台 有



上尾さくらまつり

市観光協会 ☎775-5917・FAX775-5024
時3月25日(土)~4月3日(月) 所上尾丸山公園、市文化センター
内上尾丸山公園/市観光協会推奨土産品販売:期間中の(土)日、JAさいたま女性部による手作りまんじゅう販売:
4月1日(土)・2日(日) 文化センター/上尾商工会議所上尾東支部主催の桜を楽しむ会(模擬店など) ※今年度は、ぼんぼりの点灯はありません。

⑥ 上尾丸山公園



市内きっての桜の名所。広大な敷地には、カワツヅクラやエドヒガン、シダレ桜などさまざまな種類の桜が咲きます。

所平方3326 P約500台 有



所…所在地 P…駐車場 有…トイレ



東側



⑦ 密蔵院




重厚な本堂と桜にイチョウの大木などが趣を添えています。
 所 平塚1708 P 約10台 無

アスレチックなどもある緑豊かな公園の桜の下、花見を楽しむ光景が広がります。
 所 平塚1212-1 P 約45台 有

⑧ 平塚公園



御前橋を左折



見沼代用水路

— サイクリングコース (上尾サイクルマップから)
 桜スポット

⑨ 稲荷神社



境内には優美に巨木からの枝をしならせるシダレ桜があります。見頃はほんの1週間程度なので、見逃さないようご注意ください。
 所 五番町14-2 P 約30台 有

朱色の鳥居と桜のコントラストが目には鮮やかです。近くに公園もあります。
 所 瓦葺2282 P 約12台 無

⑩ 相頓寺



知って
楽しい

桜の世界

相頓寺絵馬



快樂山安養院相頓寺と号する浄土宗の寺院で、本尊は阿弥陀如来です。境内の地藏堂にはたくさんの絵馬が奉納されており、桜に馬がつながれた絵が描かれたものもあります。

明治維新は桜の危機

明治維新で大名屋敷が荒廃し、西欧化を受けて日本庭園の桜も多くが切り倒されました。桜は危機に陥ったのです。

桜、復活

桜の伐採に憂いた植木職人や市せいの人々が協力して、桜の植樹を盛んにおこなった結果、東京の荒川堤や大阪の造幣局など、今につながる桜の名所が多くできました。

桜並木

現在の花見のように桜並木を団体で見ようになったのは、明治時代以降です。ソメイヨシノが全国に広まるとともに、こうした花見が一般的になりました。



開花予想①

桜の開花予想に使われる標本木のほとんどはソメイヨシノです。

開花予想②

標本木のつぼみが5.6輪ほころびと「開花」。80%以上のつぼみが開くと「満開」になります。

このコラムの出典は、『公益財団法人日本さくらの会「サクラの基礎知識」「さくら図鑑」「ヤサシイエンゲイ」、および市みどり公園課、市生涯学習課です。

春満開 桜ガイド

サイクリングコース付き

⑪ 上平公園



スポーツ施設もある広々とした園内の各所で桜が咲き誇り、多くの親子連れなどでにぎわいます。

所 菅谷16 P 約400台 有

⑫ 児童館アッピーランド周辺



芝川沿いの桜と菜の花のコントラストは、春の訪れを感じる美しい光景です。児童館に遊びに来た際は、ぜひ立ち寄ってみてください。

所 本町6-11 P 約50台 有

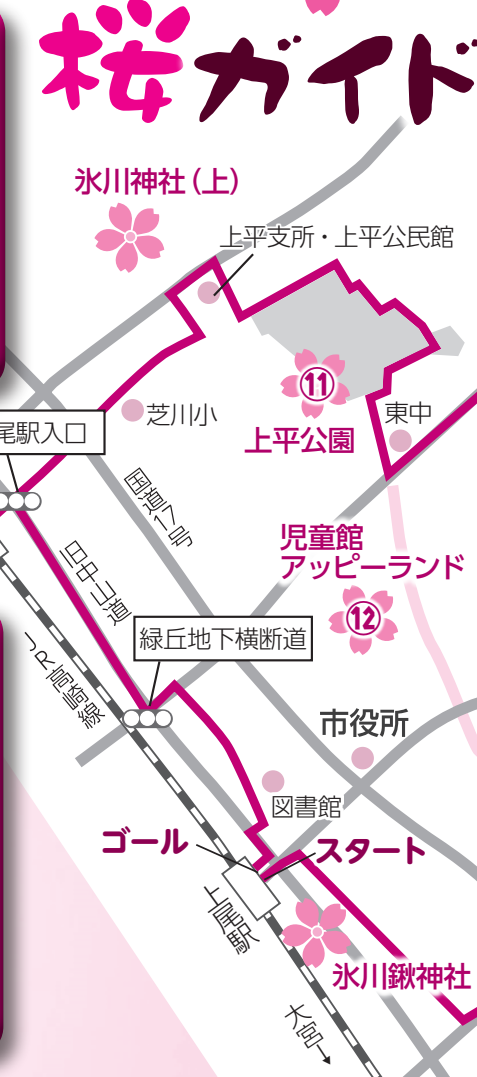
桜並木の下で花見や散策がお勧めです。4月1日(土)は模擬店などが出店します。所 二ツ宮750 P 無 無 ※文化センター耐震補強等改修工事のため、駐車場とトイレは使用できません。

⑭ 放光院



江戸時代にこの地の領主であった松下家の菩提寺です。老桜と2基の地藏尊、小さな六地藏尊が参詣者を迎えてくれます。

所 上尾下754 P 有 有



⑬ 文化センター

