

平成26年上尾市教育委員会9月定例会 教育長報告6

所属名 学校教育部 指導課

件 名

平成26年度第1回生徒指導に関する調査結果について

内 容 説 明

平成26年度第1回生徒指導に関する調査結果について、別紙のとおり報告
します。

添付資料

添付資料名

有 ・ 無

平成26年度第1回上尾市生徒指導に関する調査結果の概要〔13頁～14頁〕

平成26年度 第1回生徒指導に関する調査結果(上尾市の状況)

1 調査内容

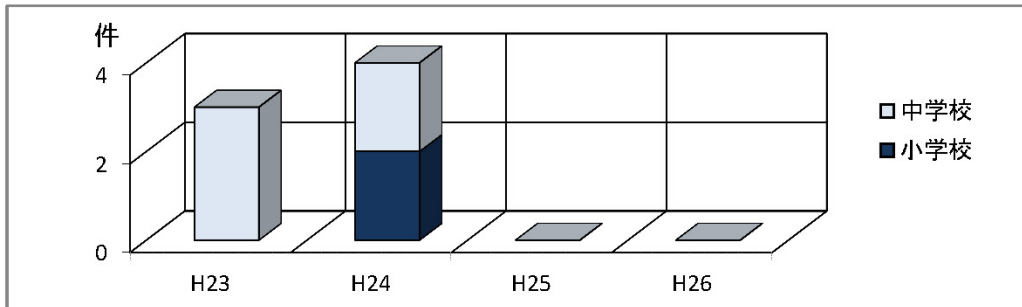
平成26年度第1回生徒指導に関する調査(平成26年4月1日～7月31日)

2 調査結果

〈暴力行為〉

暴力行為発生件数(同期における比較)

	平成23年度	平成24年度	平成25年度	平成26年度	前年同期との増減
小学校	0	2	0	0	0
中学校	3	2	0	0	0
合計	3	4	0	0	0

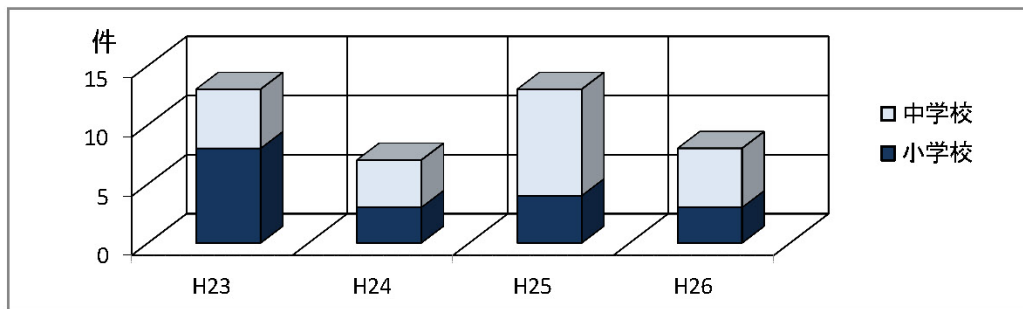


- (1) 小学校の発生件数は0件で、昨年同期と同じである。
 (2) 中学校の発生件数は0件で、昨年同時と同じである。

〈いじめ〉

いじめ認知件数(同期における比較)

	平成23年度	平成24年度	平成25年度	平成26年度	前年同期との増減
小学校	8	3	4	3	-1
中学校	5	4	9	5	-4
合計	13	7	13	8	-5

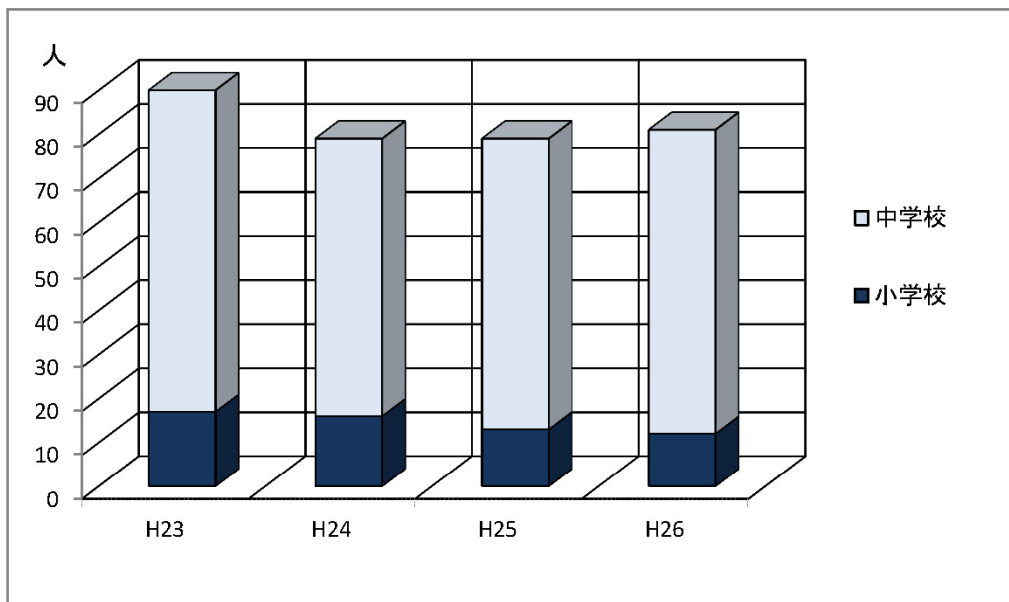


- (1) 認知件数は昨年同時期と比較して小学校、中学校ともに減少した。
 (2) いじめの解消件数は、小学校が3件中2件(解消率66.7%)、中学校が5件中4件(解消率80.0%)である。

〈不登校〉

不登校児童生徒数（同期における比較）

	平成23年度	平成24年度	平成25年度	平成26年度	前年同期との増減
小学校	17	16	13	12	-1
中学校	73	63	66	69	3
合 計	90	79	79	81	2



- (1) 小学校は1名減少、中学校は3名増加した。全体では2名増加した。
- (2) 小学校の不登校児童数は平成22年度より減少傾向にある。（H21は15件）
- (3) 中学校の不登校生徒数は、平成24年度に大幅減少したが、平成25年度以降は、微増傾向にある。