

第3章 主要施設の現状

3-8. ごみ処理施設

3-8-1. 西貝塚環境センター

施設概要	所在地	〒362-0057 上尾市西貝塚35-1	
	地番等	上尾市西貝塚36	
	敷地面積	38,300.00 m ²	
	建物床面積	15,003.00 m ²	
	建物建築年	平成10(1998)年	築後 約 16 年
	所管	西貝塚環境センター	
設置根拠法令	上尾市西貝塚環境センター設置規則		

■地図



■施設外観



主な事業	収集したごみの焼却や資源ごみの分別等の業務を行っています。
------	-------------------------------

利用状況	平成23年度ゴミ収集実績(単位:t)										
		可燃物	不燃物	資源物			粗大ごみ	ふれあい収集	計		
			金属・陶器	空き缶	ガラス	ペットボトル	紙類				
	合計	62,841.27	1,812.83	355.60	1,523.56	698.66	1,839.66	107.40	27.21	69,206.19	
内家庭ごみ	47,371.96	1,754.76	353.81	1,499.96	696.74	1,839.66	107.40	27.21	53,651.50		
内事業系ごみ	15,469.31	58.07	1.79	23.60	1.92	-	-	-	15,554.69		

財政負担の状況	I 施設にかかるコスト		1,479,095 千円		
	内訳	人件費	17,314 千円		市民1人当たりの年間負担額 6,510 円
		物件費	181,797 千円		
		経費	575,266 千円		
		減価償却費	636,796 千円		
		維持補修費	67,922 千円		
II 事業にかかるコスト		1,436,904 千円			
内訳	人件費	361,761 千円			
	物件費	31,186 千円			
	経費	1,043,957 千円			
III 収入		320,991 千円			
内訳	ごみ処理手数料	262,039 千円			
	売電収益金	58,952 千円			
純収支(Ⅲ-(Ⅰ+Ⅱ))		▲2,595,008 千円		市民1人当たりの年間負担額 11,421 円	

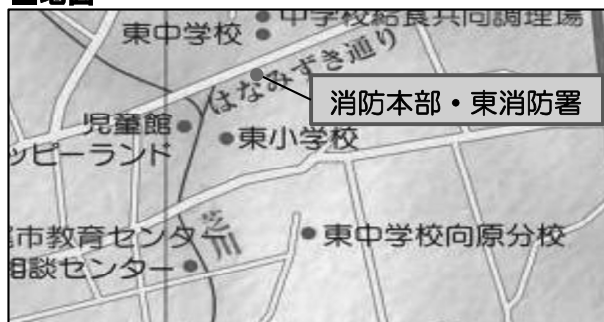
第3章 主要施設の現状

3-9. 消防署

3-9-1. 消防本部・東消防署

施設概要	所在地	〒362-0013 上尾市上尾村537	
	地番等	上尾市上尾村537-1	
	敷地面積	7,768.80 m ²	
	建物床面積	2,659.06 m ²	
	建物建築年	昭和58(1983)年	築後 約 31 年
	所管	消防本部総務課	
設置根拠法令	上尾市消防本部及び消防署の設置等に関する条例		

■地図



■施設外観



主な事業

市消防本部として、総務課、予防課、警防課、指令課の事務室を設置しています。また、東消防署として警防、救助、救急を担っています。

利用状況

(配備車両)

本部…総務車、予防車、警防車、査察指導車、連絡車
 東消防署…化学消防車、水槽付消防ポンプ自動車、消防ポンプ自動車、救助工作車、はしご自動車、指令車、救急自動車、非常用消防自動車、非常用救急自動車、指揮隊車、重機搬送車

財政負担の状況	I 施設にかかるコスト		69,757 千円	
	内訳	人件費	1,731 千円	市民1人当たりの年間負担額 307 円
		物件費	15,076 千円	
		経費	27,878 千円	
		減価償却費	24,169 千円	
		維持補修費	903 千円	
	II 事業にかかるコスト		983,337 千円	
	内訳	人件費	924,568 千円	
		物件費	14,721 千円	
		経費	44,048 千円	
III 収入		- 千円		
内訳		- 千円		
		- 千円		
純収支(III-(I+II))		▲1,053,094 千円	市民1人当たりの年間負担額 4,635 円	

第3章 主要施設の現状

3-9. 消防署

3-9-2. 東消防署原市分署

施設概要	所在地	〒362-0022 上尾市瓦葺1139	
	地番等	上尾市瓦葺1140-8	
	敷地面積	1,351.39 m ²	
	建物床面積	643.32 m ²	
	建物建築年	昭和54(1979)年	築後 約 35 年
	所管	消防本部総務課	
設置根拠法令	上尾市消防署組織規程		

■地図



■施設外観



主な事業

主に原市地区を管轄し、警防、救急を担っています。

利用状況

(配備車両)
水槽付消防ポンプ自動車、消防ポンプ自動車、救急自動車、連絡車

財政負担の状況	I 施設にかかるコスト		8,705 千円	
	内訳	人件費	1,731 千円	市民1人当たりの年間負担額 38 円
		物件費	2,056 千円	
		経費	1,014 千円	
		減価償却費	3,763 千円	
		維持補修費	141 千円	
	II 事業にかかるコスト		251,823 千円	
	内訳	人件費	249,322 千円	
		物件費	1,738 千円	
		経費	763 千円	
III 収入		- 千円		
内訳		- 千円		
		- 千円		
純収支(Ⅲ-(Ⅰ+Ⅱ))		▲260,528 千円	市民1人当たりの年間負担額 1,147 円	

第3章 主要施設の現状

3-9. 消防署

3-9-3. 東消防署上平分署

施設概要	所在地	〒362-0001 上尾市上1573-1	
	地番等	上尾市上1573-1	
	敷地面積	1,508.72 m ²	
	建物床面積	733.40 m ²	
	建物建築年	平成06(1994)年	築後 約 20 年
	所 管	消防本部総務課	
設置根拠法令	上尾市消防署組織規程		

■地図



■施設外観



主な事業

主に上平地区を管轄し、警防、救急を担っています。

利用状況

(配備車両)

水槽付消防ポンプ自動車、消防ポンプ自動車、救急自動車、連絡車

財政負担の状況	I 施設にかかるコスト		13,975 千円	
	内訳	人件費	1,731 千円	市民1人当たりの年間負担額 62 円
		物件費	3,607 千円	
		経費	1,778 千円	
		減価償却費	6,612 千円	
		維持補修費	247 千円	
	II 事業にかかるコスト		253,710 千円	
	内訳	人件費	249,322 千円	
		物件費	3,049 千円	
		経費	1,339 千円	
III 収入		- 千円		
内訳		- 千円		
		- 千円		
純収支(Ⅲ-(Ⅰ+Ⅱ))		▲267,685 千円	市民1人当たりの年間負担額 1,178 円	

第3章 主要施設の現状

3-9. 消防署

3-9-4. 西消防署

施設概要	所在地	〒362-0067 上尾市中分1-232	
	地番等	上尾市中分1-232-1	
	敷地面積	5,019.00 m ²	
	建物床面積	2,284.00 m ²	
	建物建築年	平成19(2007)年	築後 約 7 年
	所 管	消防本部総務課	
設置根拠法令	上尾市消防本部及び消防署の設置等に関する条例		

■地図



■施設外観



主な事業	西消防署として警防、救助、救急を担っています。 また、署内には防災体験コーナーが設置され、市民への防災啓発活動を行っています。
------	--

利用状況	(配備車両) 水槽付消防ポンプ自動車、消防ポンプ自動車、救助工作車、屈折はしご付自動車、物資輸送車、救急自動車、連絡車
------	--

財政負担の状況	「3-9-4. 西消防署」は、「3-1-6. 上尾市役所 大石支所」及び「3-2-6. 上尾市図書館 大石分館」との複合施設となっています。当該複合施設の財政負担の状況については、「3-17-12. 複合施設⑫-西消防署(複合)」を参照ください。
---------	---

第3章 主要施設の現状

3-9. 消防署

3-9-5. 西消防署大谷分署

施設概要	所在地	〒362-0044 上尾市大谷本郷908-8	
	地番等	上尾市大谷本郷908-8	
	敷地面積	1,882.05 m ²	
	建物床面積	676.01 m ²	
	建物建築年	昭和63(1988)年	築後 約 26 年
	所管	消防本部総務課	
設置根拠法令	上尾市消防署組織規程		

■地図



■施設外観



主な事業

主に大谷地区を管轄し、警防、救急を担っています。

利用状況

(配備車両)

水槽付消防ポンプ自動車、消防ポンプ自動車、救急自動車、連絡車

財政負担の状況	I 施設にかかるコスト		9,399 千円	
	内訳	人件費	1,731 千円	市民1人当たりの年間負担額 41 円
		物件費	2,260 千円	
		経費	1,115 千円	
		減価償却費	4,138 千円	
		維持補修費	155 千円	
	II 事業にかかるコスト		252,072 千円	
	内訳	人件費	249,322 千円	
		物件費	1,911 千円	
		経費	839 千円	
III 収入		- 千円		
内訳		- 千円		
		- 千円		
純収支(Ⅲ-(Ⅰ+Ⅱ))		▲261,471 千円	市民1人当たりの年間負担額 1,151 円	

第3章 主要施設の現状

3-9. 消防署

3-9-6. 西消防署平方分署

施設概要	所在地	〒362-0059 上尾市平方1713-1	
	地番等	上尾市平方1717-1	
	敷地面積	3,422.43 m ²	
	建物床面積	794.41 m ²	
	建物建築年	平成17(2005)年	築後 約 9 年
	所 管	消防本部総務課	
設置根拠法令	上尾市消防署組織規程		

■地図



■施設外観



主な事業

主に平方地区を管轄し、警防、救急を担っています。

利用状況

(配備車両)
水槽付消防ポンプ自動車、消防ポンプ自動車、救急自動車、連絡車

財政負担の状況

「3-9-6. 西消防署平方分署」は、「3-1-4. 上尾市役所 平方支所」及び「3-2-5. 上尾市図書館 たちばな分館」との複合施設となっています。当該複合施設の財政負担の状況については、「3-17-13. 複合施設⑬ー消防署平方分署(複合)」を参照ください。

第3章 主要施設の現状

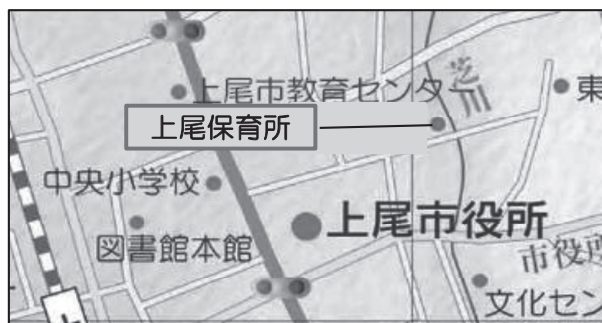
3-10. 保育所

3-10-1. 上尾保育所

施設概要

所在地	〒362-0014 上尾市本町4-13-1	
地番等	上尾市本町4-788-3	
敷地面積	2,918.22 m ²	
建物床面積	1,142.88 m ²	
建物建築年	平成04(1992)年	築後 約 22 年
所管	保育課	
設置根拠法令	上尾市保育所設置及び管理条例	

■地図



■施設外観



主な事業

児童福祉法に基づく児童福祉施設で、小学校入学前までの乳幼児を対象として保育を行う市立の保育所です。

対象年齢：生後57日以上

当施設内には「乳幼児相談センター」が併設されています。

利用状況

【平成23年度】

定員：100人、保育児童数：112人、入所率：112%

財政負担の状況

「3-10-1. 上尾保育所」は、「3-7-19. 乳幼児相談センター」との複合施設となっています。当該複合施設の財政負担の状況については、「3-17-14. 複合施設⑭ー上尾保育所(複合)」を参照ください。

第3章 主要施設の現状

3-10. 保育所

3-10-2. 原市保育所

施設概要	所在地	〒362-0021 上尾市原市3533	
	地番等	上尾市原市3533-1(借地)	
	敷地面積	2,744.55 m ²	
	建物床面積	476.70 m ²	
	建物建築年	昭和30(1955)年	築後 約 59 年
	所管	保育課	
設置根拠法令	上尾市保育所設置及び管理条例		

■地図



■施設外観



主な事業

児童福祉法に基づく児童福祉施設で、小学校入学前までの乳幼児を対象として保育を行う市立の保育所です。
対象年齢：1歳6か月以上

利用状況

【平成23年度】

定員：70人、保育児童数：65人、入所率：93%

財政負担の状況	I 施設にかかるコスト		13,208 千円	
	内訳	人件費	2,597 千円	市民1人当たりの年間負担額 58 円
		物件費	1,781 千円	
		経費	8,750 千円	
		減価償却費	77 千円	
		維持補修費	3 千円	
	II 事業にかかるコスト		96,150 千円	
	内訳	人件費	96,042 千円	
		物件費	33 千円	
		経費	75 千円	
III 収入		14,850 千円		
内訳	保育料	14,160 千円		
	受託事業収入等	690 千円		
純収支(III-(I+II))		▲94,508 千円	市民1人当たりの年間負担額 416 円	

第3章 主要施設の現状

3-10. 保育所

3-10-3. 西上尾第一保育所

施設概要	所在地	〒362-0064 上尾市小敷谷845-1	
	地番等	上尾市小敷谷845-1	
	敷地面積	1,118.00 m ²	
	建物床面積	366.12 m ²	
	建物建築年	昭和44(1969)年	築後 約 45 年
	所管	保育課	
設置根拠法令	上尾市保育所設置及び管理条例		

■地図



■施設外観



主な事業	児童福祉法に基づく児童福祉施設で、小学校入学前までの乳幼児を対象として保育を行う市立の保育所です。
	対象年齢：1歳6か月以上

利用状況	【平成23年度】
	定員：80人、保育児童数：55人、入所率：69%

財政負担の状況	I 施設にかかるコスト		15,841 千円	
	内訳	人件費	2,597 千円	市民1人当たりの年間負担額 70 円
		物件費	2,240 千円	
		経費	11,004 千円	
		減価償却費	- 千円	
		維持補修費	- 千円	
	II 事業にかかるコスト		87,520 千円	
	内訳	人件費	87,385 千円	
		物件費	41 千円	
		経費	94 千円	
III 収入		12,565 千円		
内訳	保育料	11,982 千円		
	受託事業収入等	583 千円		
純収支(Ⅲ-(Ⅰ+Ⅱ))		▲90,796 千円	市民1人当たりの年間負担額 400 円	

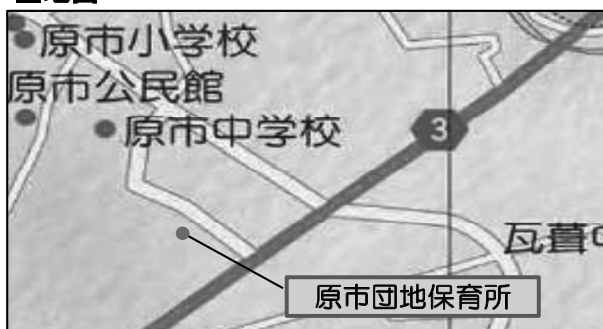
第3章 主要施設の現状

3-10. 保育所

3-10-4. 原市団地保育所

施設概要	所在地	〒362-0021 上尾市原市3336	
	地番等	上尾市原市3385-7	
	敷地面積	1,766.24 m ²	
	建物床面積	286.32 m ²	
	建物建築年	昭和44(1969)年	築後 約 45 年
	所管	保育課	
設置根拠法令	上尾市保育所設置及び管理条例		

■地図



■施設外観



主な事業	児童福祉法に基づく児童福祉施設で、小学校入学前までの乳幼児を対象として保育を行う市立の保育所です。
	対象年齢：1歳6か月以上

利用状況	【平成23年度】
	定員：60人、保育児童数：60人、入所率：100%

財政負担の状況	I 施設にかかるコスト		17,285 千円	
	内訳	人件費	2,597 千円	市民1人当たりの年間負担額 76 円
		物件費	2,444 千円	
		経費	12,004 千円	
		減価償却費	232 千円	
		維持補修費	8 千円	
	II 事業にかかるコスト		87,533 千円	
	内訳	人件費	87,385 千円	
		物件費	45 千円	
		経費	103 千円	
III 収入		13,708 千円		
内訳	保育料	13,071 千円		
	受託事業収入等	637 千円		
純収支(Ⅲ-(Ⅰ+Ⅱ))		▲91,110 千円	市民1人当たりの年間負担額 401 円	

第3章 主要施設の現状

3-10. 保育所

3-10-5. 上尾西保育所

施設概要	所在地	〒362-0074 上尾市春日2-20-3	
	地番等	上尾市春日2-20-9	
	敷地面積	2,077.10 m ²	
	建物床面積	1,035.81 m ²	
	建物建築年	平成14(2002)年	築後 約 12 年
	所管	保育課	
設置根拠法令	上尾市保育所設置及び管理条例		

■地図



■施設外観



主な事業	<p>児童福祉法に基づく児童福祉施設で、小学校入学前までの乳幼児を対象として保育を行う市立の保育所です。 対象年齢：1歳6か月以上</p>
------	---

利用状況	<p>【平成23年度】 定員：120人、保育児童数：114人、入所率：95%</p>
------	--

財政負担の状況	<p>「3-10-5. 上尾西保育所」は、「3-7-20. 子育て支援センター」との複合施設となっています。当該複合施設の財政負担の状況については、「3-17-15. 複合施設⑮ー上尾西保育所(複合)」を参照ください。</p>
---------	---

第3章 主要施設の現状

3-10. 保育所 3-10-6. 西上尾第二保育所

施設概要	所在地	〒362-0064 上尾市小敷谷77-1	
	地番等	上尾市平方77-1	
	敷地面積	1,854.63 m ²	
	建物床面積	648.00 m ²	
	建物建築年	昭和46(1971)年	築後 約 43 年
	所管	保育課	
設置根拠法令	上尾市保育所設置及び管理条例		

■地図



■施設外観



主な事業	児童福祉法に基づく児童福祉施設で、小学校入学前までの乳幼児を対象として保育を行う市立の保育所です。
	対象年齢：1歳6か月以上

利用状況	【平成23年度】
	定員：105人、保育児童数：80人、入所率：76%

財政負担の状況	I 施設にかかるコスト		26,049 千円	
	内訳	人件費	2,597 千円	市民1人当たりの年間負担額 115 円
		物件費	3,967 千円	
		経費	19,485 千円	
		減価償却費	- 千円	
		維持補修費	- 千円	
	II 事業にかかるコスト		132,616 千円	
	内訳	人件費	132,376 千円	
		物件費	73 千円	
		経費	167 千円	
III 収入		18,277 千円		
内訳	保育料	17,428 千円		
	受託事業収入等	849 千円		
純収支(Ⅲ-(Ⅰ+Ⅱ))		▲140,388 千円	市民1人当たりの年間負担額 618 円	

第3章 主要施設の現状

3-10. 保育所

3-10-7. しらこぼと保育所

施設概要	所在地	〒362-0021 上尾市上374-1	
	地番等	上尾市上381	
	敷地面積	1,133.69 m ²	
	建物床面積	476.85 m ²	
	建物建築年	昭和47(1972)年	築後 約 42 年
	所管	保育課	
設置根拠法令	上尾市保育所設置及び管理条例		

■地図



■施設外観



主な事業

児童福祉法に基づく児童福祉施設で、小学校入学前までの乳幼児を対象として保育を行う市立の保育所です。
対象年齢：1歳6か月以上

利用状況

【平成23年度】

定員：80人、保育児童数：66人、入所率：83%

財政負担の状況	I 施設にかかるコスト		7,590 千円	
	内訳	人件費	2,597 千円	市民1人当たりの年間負担額 33 円
		物件費	3,364 千円	
		経費	1,252 千円	
		減価償却費	363 千円	
		維持補修費	14 千円	
	II 事業にかかるコスト		87,589 千円	
	内訳	人件費	87,385 千円	
		物件費	62 千円	
		経費	142 千円	
III 収入		15,078 千円		
内訳	保育料	14,378 千円		
	受託事業収入等	700 千円		
純収支(Ⅲ-(Ⅰ+Ⅱ))		▲80,101 千円	市民1人当たりの年間負担額 353 円	

第3章 主要施設の現状

3-10. 保育所 3-10-8. あたご保育所

施設概要	所在地	〒362-0034 上尾市愛宕2-23-22	
	地番等	上尾市愛宕2-1445-1	
	敷地面積	2,221.43 m ²	
	建物床面積	807.40 m ²	
	建物建築年	昭和47(1972)年	築後 約 42 年
	所管	保育課	
設置根拠法令	上尾市保育所設置及び管理条例		

■地図



■施設外観



主な事業	児童福祉法に基づく児童福祉施設で、小学校入学前までの乳幼児を対象として保育を行う市立の保育所です。
	対象年齢：1歳6か月以上

利用状況	【平成23年度】
	定員：125人、保育児童数：113人、入所率：90%

財政負担の状況	I 施設にかかるコスト		18,311 千円	
	内訳	人件費	2,597 千円	市民1人当たりの年間負担額 81 円
		物件費	8,846 千円	
		経費	3,292 千円	
		減価償却費	1,896 千円	
		維持補修費	1,680 千円	
	II 事業にかかるコスト		143,276 千円	
	内訳	人件費	142,739 千円	
		物件費	163 千円	
		経費	374 千円	
III 収入		25,816 千円		
内訳	保育料	24,617 千円		
	受託事業収入等	1,199 千円		
純収支(Ⅲ-(Ⅰ+Ⅱ))		▲135,771 千円	市民1人当たりの年間負担額 598 円	

第3章 主要施設の現状

3-10. 保育所 3-10-9. かわらぶき保育所

施設概要	所在地	〒362-0022 上尾市瓦葺2248	
	地番等	上尾市瓦葺2251	
	敷地面積	2,156.51 m ²	
	建物床面積	963.40 m ²	
	建物建築年	平成11(1999)年	築後 約 15 年
	所管	保育課	
設置根拠法令	上尾市保育所設置及び管理条例		

■地図



■施設外観



主な事業	児童福祉法に基づく児童福祉施設で、小学校入学前までの乳幼児を対象として保育を行う市立の保育所です。
	対象年齢：1歳6か月以上

利用状況	【平成23年度】
	定員：90人、保育児童数：99人、入所率：110%

財政負担の状況	I 施設にかかるコスト		36,262 千円	
	内訳	人件費	2,597 千円	市民1人当たりの年間負担額 160 円
		物件費	18,067 千円	
		経費	6,724 千円	
		減価償却費	7,110 千円	
		維持補修費	1,764 千円	
	II 事業にかかるコスト		133,473 千円	
	内訳	人件費	132,376 千円	
		物件費	333 千円	
		経費	764 千円	
III 収入		23,549 千円		
内訳	保育料	22,499 千円	※一時保育含む	
	受託事業収入等	1,050 千円		
純収支(Ⅲ-(Ⅰ+Ⅱ))		▲146,186 千円	市民1人当たりの年間負担額 643 円	

第3章 主要施設の現状

3-10. 保育所 3-10-10. 大谷保育所

施設概要	所在地	〒362-0043 上尾市西宮下4-380-3	
	地番等	上尾市西宮下4-380-3	
	敷地面積	1,991.51 m ²	
	建物床面積	598.49 m ²	
	建物建築年	昭和49(1974)年	築後 約 40 年
	所管	保育課	
設置根拠法令	上尾市保育所設置及び管理条例		

■地図



■施設外観



主な事業	児童福祉法に基づく児童福祉施設で、小学校入学前までの乳幼児を対象として保育を行う市立の保育所です。
	対象年齢：1歳6か月以上

利用状況	【平成23年度】
	定員：90人、保育児童数：96人、入所率：107%

財政負担の状況	I 施設にかかるコスト		12,427 千円	
	内訳	人件費	2,597 千円	市民1人当たりの年間負担額
		物件費	4,984 千円	
		経費	1,855 千円	
		減価償却費	1,961 千円	
		維持補修費	1,030 千円	
	II 事業にかかるコスト		141,336 千円	
	内訳	人件費	141,033 千円	
		物件費	92 千円	
		経費	211 千円	
III 収入		21,932 千円		
内訳	保育料	20,914 千円		
	受託事業収入等	1,018 千円		
純収支(Ⅲ-(Ⅰ+Ⅱ))		▲131,831 千円	市民1人当たりの年間負担額 580 円	

第3章 主要施設の現状

3-10. 保育所 3-10-11. 大石保育所

施設概要	所在地	〒362-0062 上尾市泉台2-14-11	
	地番等	上尾市泉台2-14-11(借地)	
	敷地面積	1,890.22 m ²	
	建物床面積	476.30 m ² (建物は民間保有)	
	建物建築年	昭和49(1974)年	築後 約 40 年
	所管	保育課	
設置根拠法令	上尾市保育所設置及び管理条例		

■地図



■施設外観



主な事業	児童福祉法に基づく児童福祉施設で、小学校入学前までの乳幼児を対象として保育を行う市立の保育所です。
	対象年齢：1歳6か月以上

利用状況	【平成23年度】
	定員：60人、保育児童数：69人、入所率：115%

財政負担の状況	I 施設にかかるコスト		11,723 千円	
	内訳	人件費	2,597 千円	市民1人当たりの年間負担額 52 円
		物件費	9,126 千円	
		経費	- 千円	
		減価償却費	- 千円	
		維持補修費	- 千円	
II 事業にかかるコスト		87,589 千円	賃借物件のため、同一規模の施設に準じて積算しています。	
内訳	人件費	87,385 千円		
	物件費	62 千円		
	経費	142 千円		
III 収入		15,764 千円		
内訳	保育料	15,032 千円		
	受託事業収入等	732 千円		
純収支(Ⅲ-(Ⅰ+Ⅱ))		▲83,548 千円	市民1人当たりの年間負担額 368 円	

第3章 主要施設の現状

3-10. 保育所 3-10-12. 小敷谷保育所

施設概要	所在地	〒362-0064 上尾市小敷谷723-1	
	地番等	上尾市小敷谷723-1	
	敷地面積	1,929.00 m ²	
	建物床面積	604.45 m ²	
	建物建築年	昭和50(1975)年	築後 約 39 年
	所管	保育課	
設置根拠法令	上尾市保育所設置及び管理条例		

■地図



■施設外観



主な事業	児童福祉法に基づく児童福祉施設で、小学校入学前までの乳幼児を対象として保育を行う市立の保育所です。 対象年齢：1歳6か月以上
------	---

利用状況	【平成23年度】 定員：90人、保育児童数：73人、入所率：81%
------	--------------------------------------

財政負担の状況	I 施設にかかるコスト		16,868 千円	
	内訳	人件費	2,597 千円	市民1人当たりの年間負担額 74 円
		物件費	7,472 千円	
		経費	2,781 千円	
		減価償却費	2,941 千円	
		維持補修費	1,077 千円	
	II 事業にかかるコスト		148,438 千円	
	内訳	人件費	147,984 千円	
		物件費	138 千円	
		経費	316 千円	
III 収入		16,677 千円		
内訳	保育料	15,903 千円		
	受託事業収入等	774 千円		
純収支(III-(I+II))		▲148,629 千円	市民1人当たりの年間負担額 654 円	

第3章 主要施設の現状

3-10. 保育所 3-10-13. 原市南保育所

施設概要	所在地	〒362-0021 上尾市原市4166	
	地番等	上尾市原市4166-1	
	敷地面積	1,514.10 m ²	
	建物床面積	518.00 m ²	
	建物建築年	昭和51(1976)年	築後 約 38 年
	所管	保育課	
設置根拠法令	上尾市保育所設置及び管理条例		

■地図



■施設外観



主な事業	児童福祉法に基づく児童福祉施設で、小学校入学前までの乳幼児を対象として保育を行う市立の保育所です。 対象年齢：1歳6か月以上
------	---

利用状況	【平成23年度】 定員：70人、保育児童数：71人、入所率：101%
------	---------------------------------------

財政負担の状況	I 施設にかかるコスト		16,190 千円	
	内訳	人件費	2,597 千円	市民1人当たりの年間負担額 71 円
		物件費	7,169 千円	
		経費	2,668 千円	
		減価償却費	2,821 千円	
		維持補修費	935 千円	
II 事業にかかるコスト		113,791 千円		
内訳	人件費	113,356 千円		
	物件費	132 千円		
	経費	303 千円		
III 収入		16,221 千円		
内訳	保育料	15,468 千円		
	受託事業収入等	753 千円		
純収支(III-(I+II))		▲113,760 千円	市民1人当たりの年間負担額 501 円	

第3章 主要施設の現状

3-10. 保育所 3-10-14. 緑丘保育所

施設概要	所在地	〒362-0015 上尾市緑丘2-3-19	
	地番等	上尾市緑丘2-513-1	
	敷地面積	1,469.76 m ²	
	建物床面積	687.94 m ²	
	建物建築年	昭和51(1976)年	築後 約 38 年
	所管	保育課	
設置根拠法令	上尾市保育所設置及び管理条例		

■地図



■施設外観



主な事業	児童福祉法に基づく児童福祉施設で、小学校入学前までの乳幼児を対象として保育を行う市立の保育所です。
	対象年齢：1歳6か月以上

利用状況	【平成23年度】
	定員：80人、保育児童数：73人、入所率：91%

財政負担の状況	I 施設にかかるコスト		17,341 千円	
	内訳	人件費	2,597 千円	市民1人当たりの年間負担額 76 円
		物件費	8,363 千円	
		経費	3,112 千円	
		減価償却費	3,151 千円	
		維持補修費	118 千円	
	II 事業にかかるコスト		113,864 千円	
	内訳	人件費	113,356 千円	
		物件費	154 千円	
		経費	354 千円	
III 収入		16,677 千円		
内訳	保育料	15,903 千円		
	受託事業収入等	774 千円		
純収支(Ⅲ-(Ⅰ+Ⅱ))		▲114,528 千円	市民1人当たりの年間負担額 504 円	

第3章 主要施設の現状

3-10. 保育所 3-10-15. 上平保育所

施設概要	所在地	〒362-0005 上尾市西門前498-1	
	地番等	上尾市西門前500	
	敷地面積	2,100.29 m ²	
	建物床面積	609.36 m ²	
	建物建築年	昭和53(1978)年	築後 約 36 年
	所管	保育課	
設置根拠法令	上尾市保育所設置及び管理条例		

■地図



■施設外観



主な事業	児童福祉法に基づく児童福祉施設で、小学校入学前までの乳幼児を対象として保育を行う市立の保育所です。
	対象年齢：1歳6か月以上

利用状況	【平成23年度】
	定員：80人、保育児童数：79人、入所率：99%

財政負担の状況	I 施設にかかるコスト		16,825 千円	
	内訳	人件費	2,597 千円	市民1人当たりの年間負担額 74 円
		物件費	7,474 千円	
		経費	2,782 千円	
		減価償却費	2,919 千円	
		維持補修費	1,053 千円	
	II 事業にかかるコスト		122,467 千円	
	内訳	人件費	122,013 千円	
		物件費	138 千円	
		経費	316 千円	
III 収入		18,048 千円		
内訳	保育料	17,210 千円		
	受託事業収入等	838 千円		
純収支(III-(I+II))		▲121,244 千円	市民1人当たりの年間負担額 534 円	

第3章 主要施設の現状

3-10. 保育所 3-10-16. 畔吉保育所

施設概要	所在地	〒362-0065 上尾市畔吉1319-1	
	地番等	上尾市畔吉1319-1	
	敷地面積	2,390.47 m ²	
	建物床面積	607.50 m ²	
	建物建築年	昭和57(1982)年	築後 約 32 年
	所管	保育課	
設置根拠法令	上尾市保育所設置及び管理条例		

■地図



■施設外観



主な事業	児童福祉法に基づく児童福祉施設で、小学校入学前までの乳幼児を対象として保育を行う市立の保育所です。 対象年齢：1歳6か月以上
------	---

利用状況	【平成23年度】 定員：80人、保育児童数：72人、入所率：90%
------	--------------------------------------

財政負担の状況	I 施設にかかるコスト		26,964 千円	
	内訳	人件費	2,597 千円	市民1人当たりの年間負担額 119 円
		物件費	13,141 千円	
		経費	4,890 千円	
		減価償却費	5,171 千円	
		維持補修費	1,165 千円	
	II 事業にかかるコスト		114,154 千円	
	内訳	人件費	113,356 千円	
		物件費	242 千円	
		経費	556 千円	
III 収入		16,449 千円		
内訳	保育料	15,685 千円		
	受託事業収入等	764 千円		
純収支(III - (I + II))		▲124,669 千円	市民1人当たりの年間負担額 549 円	