



市制施行55周年特別企画



上尾雑学検定

上尾
検定

知ってる？
上尾のあんなこと、
こんなこと



写真は昭和33年7月15日に行われた警察隊などによる上尾市市制施行パレードの様子です。
このときから55年。上尾市はことし7月で市制施行55周年の節目を迎えました。
普段暮らしている私たちのまち、上尾。実は知っているようで知らないことがたくさん…。
そんな人も多いのではないのでしょうか？
大人も子どもも楽しみながら、上尾にもっと詳しくなってもらえたら—。
そんな思いで、今回は上尾にまつわるさまざまなことをクイズにしてみました。
さっそく挑戦してみてください。目指せ、上尾雑学王！

特集



Q3 市制施行当時の昭和33年は約3万7千、
現在は約22万8千。
この数字は何を示すでしょう？

- ①上尾市の総人口 ②大学卒初任給の額 ③上尾市の総世帯数



Q1 運行開始から累計利用者数
640万人を達成した、
市内循環バスの名前は？

- ①ぐるっとくん
②めぐろうくん
③くるくるくん



ことしの7月31日に
アッピーと婚約した
友好都市・福島県本宮市の
キャラクターは？

- ①ふっかちゃん
②コバトン
③まゆみちゃん




初
級



Q2 新幹線と並んで、
原市地区をゴムタイヤで走る
埼玉新都市交通の愛称は？

- ①スペースシャトル
②ニューシャトル
③ニューモノレール



毎年7月に平方地区で行われている、
神輿を泥の中で転がす祭りを
何というでしょう？

- ①平方祇園祭のどろいんきょ行事
②どろんこ平方まつり
③平方どろ神輿





Q9

2ページの上部分の上尾市市制施行パレードの写真の場所は、現在のどこでしょうか？

- ①旧中山道 ②一番通り ③国道17号



Q10

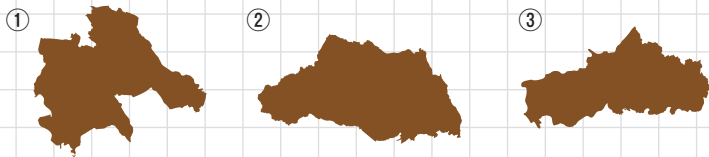
市の木は「かし」、市の花は「つつじ」。では市民の木は？

- ①あおき ②さくら ③けやき

中級

Q11

次のシルエットのうち、上尾市はどれでしょう？



Q7

下のマークは上尾市章ですが、円の中心の形は何を表しているでしょう？



- ①上尾の「上」の字
②上尾の「ア」の字
③方位磁石の針

Q12

川地区で悪疫が村に入るのを防ぐため毎年5月15日に地区の入口の大きな注連縄を張り替える行事を何というでしょう？


- ①川の大縄 ②川の大鳥居 ③川の大じめ



JR上尾・北上尾駅で流れる列車の発車メロディーは何の曲でしょう？

Q8

- ①上尾市歌
②アッピー音頭
③上尾音頭



市内で一番高い建築物「A-GEO・タウン」。その高さは何メートル？

- ①52メートル
②77メートル
③99メートル

Q15

Q13

夏の風物詩として毎年たくさんの観客が訪れるあげお花火大会ですが、ことしの花火の打ち上げ数は何発だったでしょう？

- ①約5千発 ②約1万発 ③約1万5千発



上級

高校野球の大会や、プロ野球イースタン・リーグも行われる上尾市民球場の収容人数は何人でしょう？

Q16

- ①4千500人
②5千500人
③6千500人



昭和40年に大規模な発掘調査が行われ古墳時代前期の集落跡などが発見された当時大ニュースになった団地はどこでしょうか？

Q14

- ①西上尾第1・2団地
②上尾シラコバト団地
③尾山台団地



クイズの答えは次のページです。