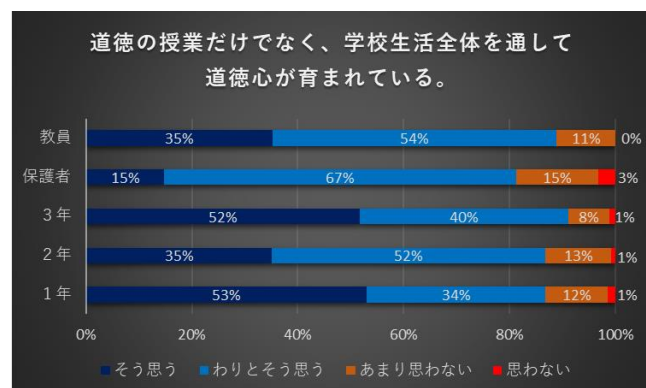
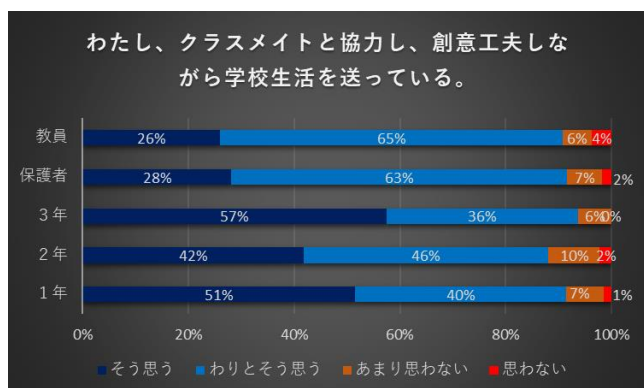
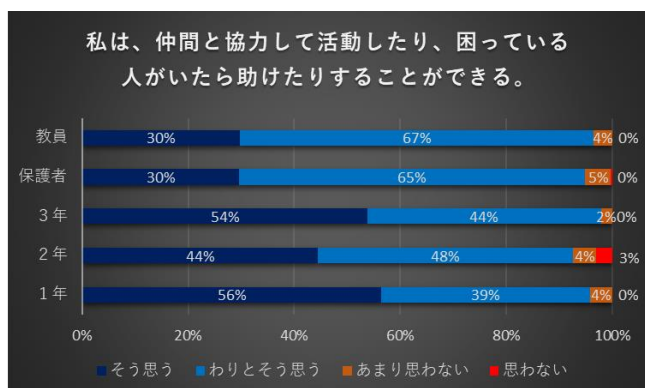
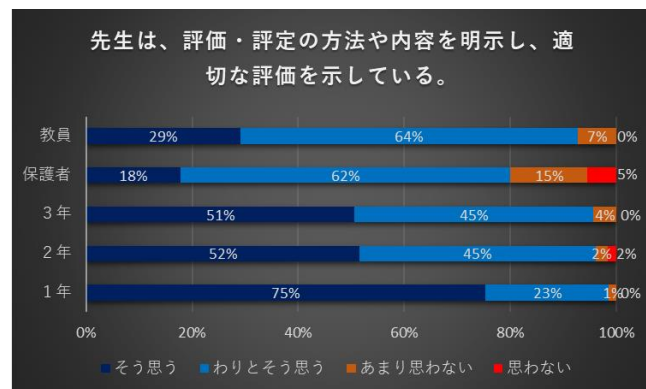
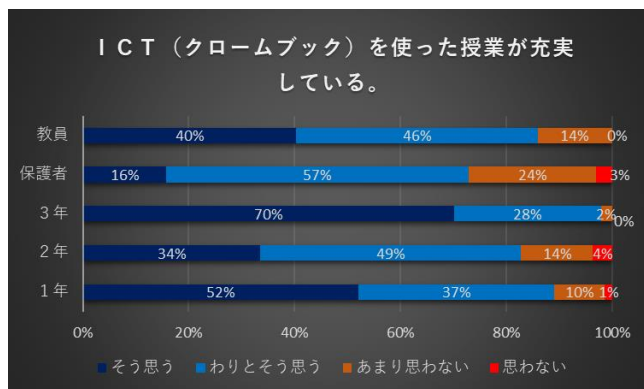
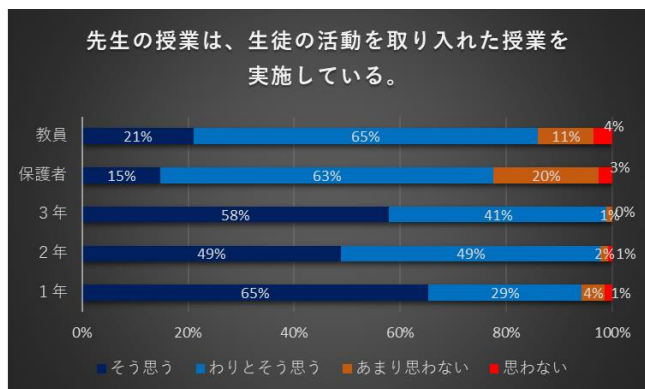
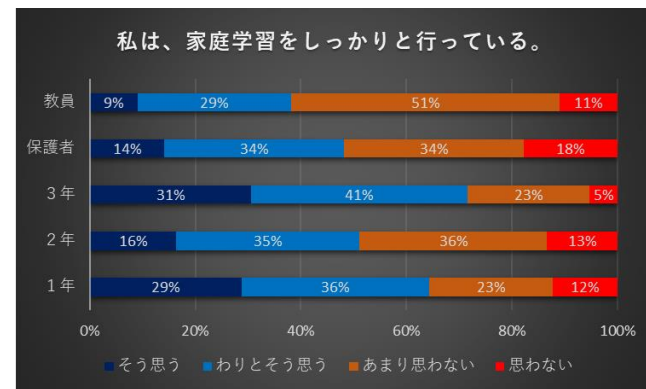
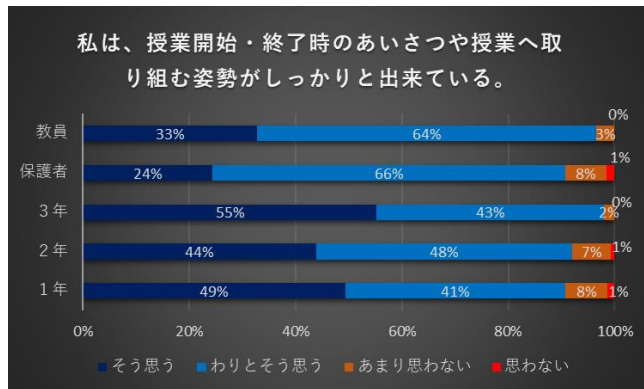
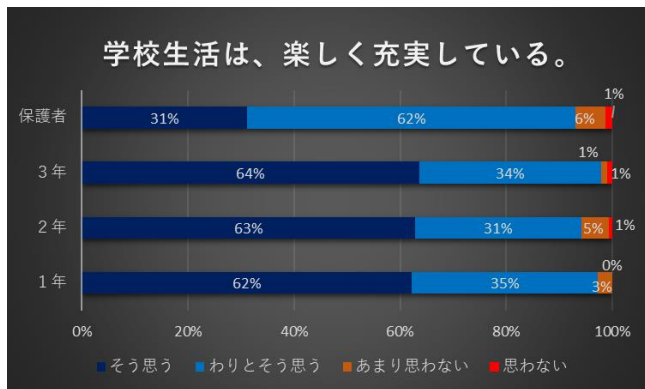
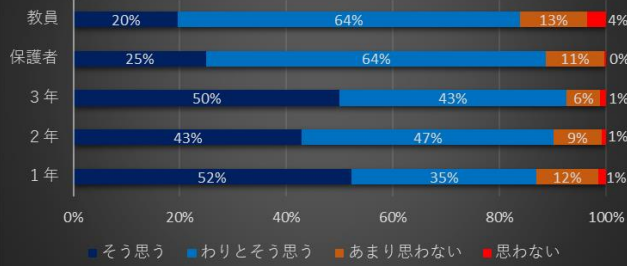


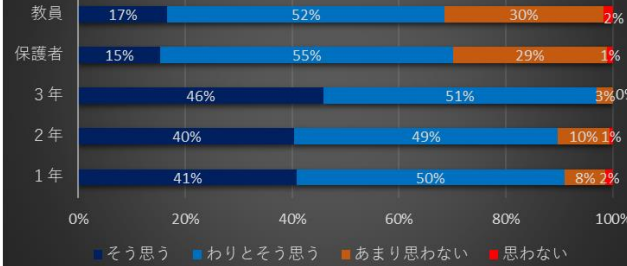
令和6年度 上尾市立上平中学校 みんなの学校評価



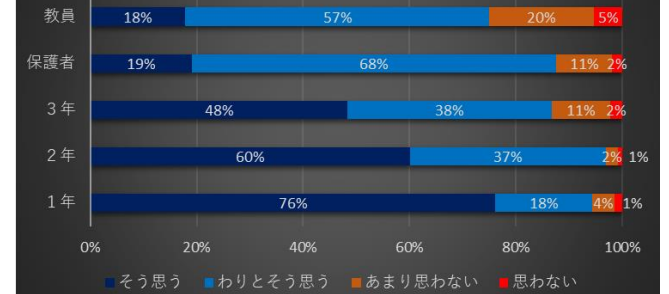
私は、人権に配慮した発言や行動をするように心がけている。



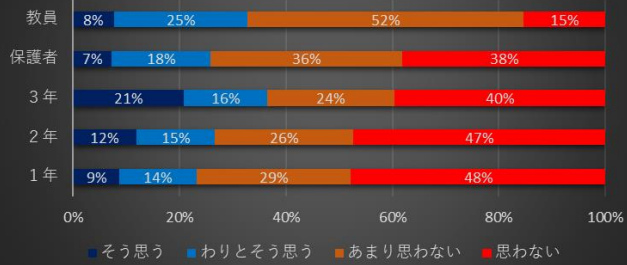
総合的な学習の時間では「課題設定・情報収集・整理分析・まとめ表現」の探求活動ができています。



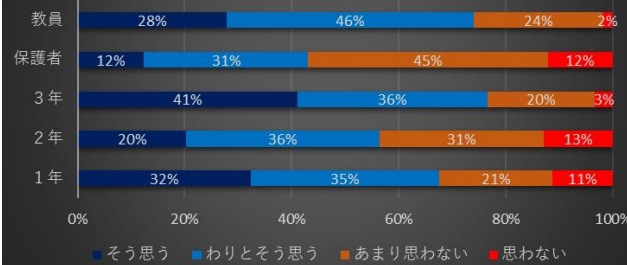
上平中学校では、生徒会活動が充実している。



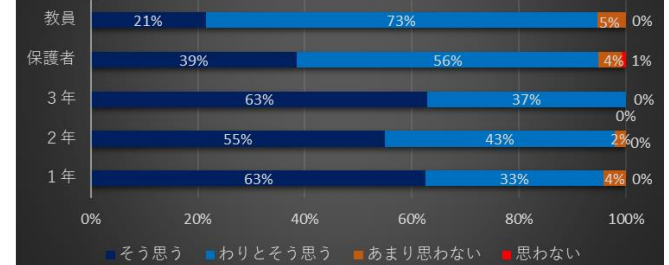
私は、学校内外のボランティアや地域の活動に参加している。



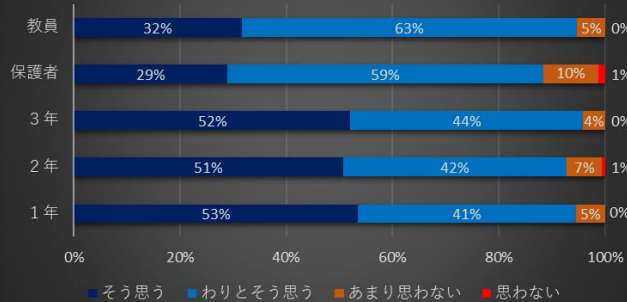
私は、将来の夢や目標についてしっかりと考え、それに向けて行動している。



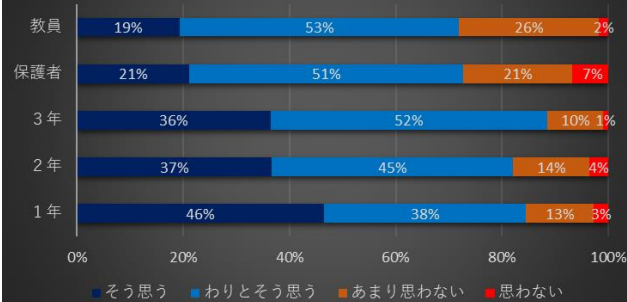
私は、学校生活のルールやマナーを守って生活をしている。



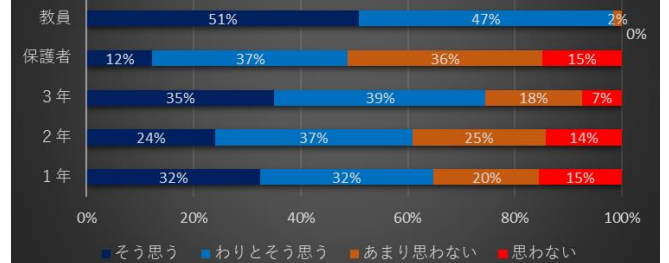
私は時と場に応じた丁寧な言葉遣いができる。



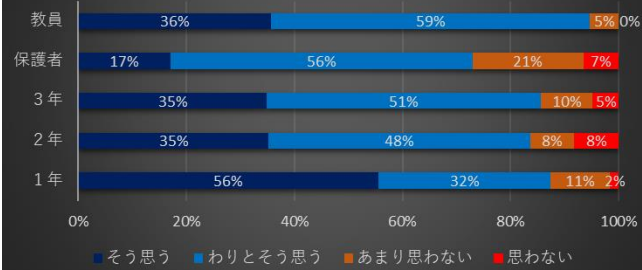
私は自ら進んで気持ちの良い挨拶をしている。



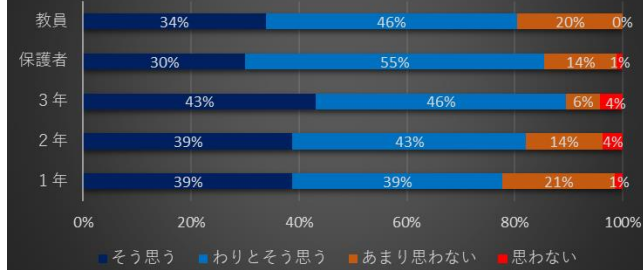
私は、困ったことや悩んでいることがあった時、先生に相談している。



上平中学校では、いじめを絶対にゆるさないために、未然防止や迅速な対応をしている。



私は、感染症に対して理解し対応策を実践している。



教員の評価視点は、自身の指導法を評価したものです。

(例：感染症に関する適切な知識・理解を踏まえた、感染予防の指導及び柔軟な教育活動を行った。)

## 令和6年度 上尾市立上平中学校 みんなの学校評価（昨年度比較）

私は、授業開始・終了時のあいさつや授業へ取り組む姿勢がしっかりと出来ている。

先生の授業は、生徒の活動を取り入れた授業を実施している。

学校生活は、楽しく充実している。

		そう思う	わりとそう思	あまり思わな	思わない
生徒	R6	62.8%	33.6%	3.0%	0.6%
	R5	58.1%	37.9%	3.3%	0.7%
保護者	R6	31.1%	61.9%	5.6%	1.4%
	R5	33.1%	61.2%	4.5%	1.1%

		そう思う	わりとそう思	あまり思わな	思わない
生徒	R6	49.4%	44.1%	5.8%	0.7%
	R5	38.5%	51.6%	7.7%	2.3%
保護者	R6	24.3%	66.5%	7.8%	1.5%
	R5	16.7%	50.6%	26.4%	6.3%
教員	R6	32.8%	63.8%	3.4%	0.0%
	R5	14.8%	66.7%	14.8%	3.7%

		そう思う	わりとそう思	あまり思わな	思わない
生徒	R6	57.3%	39.6%	2.3%	0.7%
	R5	54.5%	40.7%	2.8%	1.9%
保護者	R6	14.7%	62.9%	19.9%	2.6%
	R5	17.0%	68.6%	13.2%	1.3%
教員	R6	21.1%	64.9%	10.5%	3.5%
	R5	26.9%	69.2%	3.8%	0.0%

ICT（クロームブック）を使った授業が充実している。

		そう思う	わりとそう思	あまり思わな	思わない
生徒	R6	51.9%	38.0%	8.4%	1.6%
	R5	36.6%	45.8%	14.7%	2.9%
保護者	R6	15.8%	57.1%	24.1%	3.0%
	R5	8.9%	45.2%	37.0%	8.9%
教員	R6	40.4%	45.6%	14.0%	0.0%
	R5	23.1%	53.8%	15.4%	7.7%

私は、仲間と協力して活動したり、困っている人がいたら助けたりすることができる。

		そう思う	わりとそう思	あまり思わな	思わない
生徒	R6	51.5%	43.9%	3.6%	1.0%
	R5	47.9%	46.3%	4.8%	0.9%
保護者	R6	29.6%	65.4%	4.8%	0.3%
	R5	27.4%	60.6%	11.4%	0.6%
教員	R6	29.8%	66.7%	3.5%	0.0%
	R5	14.8%	82.6%	9.7%	3.6%

わたし、クラスメイトと協力し、創意工夫しながら学校生活を送っている。

		そう思う	わりとそう思	あまり思わな	思わない
生徒	R6	50.2%	40.8%	7.7%	1.2%
	R5	65.0%	30.6%	3.8%	0.7%
保護者	R6	28.1%	63.5%	6.6%	1.8%
	R5	43.9%	47.8%	7.8%	0.6%
教員	R6	25.9%	64.8%	5.6%	3.7%
	R5	29.6%	70.4%	0.0%	0.0%

上平中学校では、生徒会活動が充実している。

		そう思う	わりとそう思	あまり思わな	思わない
生徒	R6	61.5%	31.2%	5.8%	1.5%
	R5	42.6%	38.7%	14.4%	4.3%
保護者	R6	19.0%	68.5%	10.6%	1.8%
	R5	26.4%	47.7%	19.0%	6.9%
教員	R6	17.9%	57.1%	19.6%	5.4%
	R5	26.9%	61.5%	11.5%	0.0%

私は、学校内外のボランティアや地域の活動に参加している。

		そう思う	わりとそう思	あまり思わな	思わない
生徒	R6	13.8%	15.0%	26.3%	44.9%
	R5	13.5%	15.1%	31.1%	40.4%
保護者	R6	7.3%	18.5%	36.1%	38.1%
	R5	7.8%	22.9%	34.1%	35.2%
教員	R6	7.7%	25.0%	51.9%	15.4%
	R5	8.7%	47.8%	34.8%	8.7%

私は、将来の夢や目標についてしっかりと考え、それに向けて行動している。

		そう思う	わりとそう思	あまり思わな	思わない
生徒	R6	31.3%	35.6%	24.0%	9.1%
	R5	43.8%	24.4%	21.1%	10.8%
保護者	R6	12.4%	30.7%	44.8%	12.1%
	R5	18.6%	35.5%	33.7%	12.2%
教員	R6	27.8%	46.3%	24.1%	1.9%
	R5	0.0%	66.7%	33.3%	0.0%

私は、学校生活のルールやマナーを守って生活をしている。

		そう思う	わりとそう思う	あまり思わない	思わない
生徒	R 6	60.1%	37.8%	2.1%	0.0%
	R 5	60.1%	35.7%	3.5%	0.7%
保護者	R 6	38.5%	56.4%	4.3%	0.8%
	R 5	42.0%	50.8%	6.1%	1.1%
教員	R 6	21.4%	73.2%	5.4%	0.0%
	R 5	14.8%	70.4%	14.8%	0.0%

私は、時と場に応じた丁寧な言葉遣いができる。

		そう思う	わりとそう思う	あまり思わない	思わない
生徒	R 6	52.1%	42.3%	5.4%	0.2%
	R 5	51.1%	41.7%	6.5%	0.7%
保護者	R 6	28.9%	59.5%	10.3%	1.4%
	R 5	24.2%	62.9%	10.1%	2.8%
教員	R 6	31.6%	63.2%	5.3%	0.0%
	R 5	14.8%	70.4%	14.8%	0.0%

私は、自ら進んで気持ちの良い挨拶をしている。

		そう思う	わりとそう思う	あまり思わない	思わない
生徒	R 6	39.9%	45.1%	12.5%	2.5%
	R 5	40.4%	44.5%	13.0%	2.0%
保護者	R 6	21.2%	51.4%	20.6%	6.8%
	R 5	16.3%	47.1%	31.4%	5.2%
教員	R 6	19.3%	52.6%	26.3%	1.8%
	R 5	0.0%	48.1%	44.4%	7.4%

私は、困ったことや悩んでいることがあった時、先生に相談している。

		そう思う	わりとそう思う	あまり思わない	思わない
生徒	R 6	30.5%	36.2%	20.9%	12.4%
	R 5	27.9%	35.8%	21.2%	15.0%
保護者	R 6	12.3%	36.5%	36.2%	15.0%
	R 5	10.3%	32.9%	35.6%	21.2%
教員	R 6	50.8%	47.5%	1.7%	0.0%
	R 5	4.3%	78.3%	13.0%	4.3%

上平中学校では、いじめを絶対にゆるさないために、未然防止や迅速な対応をしている。

		そう思う	わりとそう思う	あまり思わない	思わない
生徒	R 6	41.9%	43.6%	9.6%	4.9%
	R 5	39.1%	40.9%	16.6%	3.4%
保護者	R 6	17.0%	55.9%	20.5%	6.6%
	R 5	14.2%	52.5%	26.7%	6.7%
教員	R 6	35.7%	58.9%	5.4%	0.0%
	R 5	37.0%	59.3%	3.7%	0.0%

私は、感染症に対して理解し対応策を実践している。

		そう思う	わりとそう思う	あまり思わない	思わない
生徒	R 6	40.3%	42.8%	13.8%	3.1%
	R 5	48.5%	41.8%	8.6%	1.1%
保護者	R 6	30.1%	55.3%	13.6%	1.1%
	R 5	31.4%	51.4%	12.4%	4.9%
教員	R 6	33.9%	46.4%	19.6%	0.0%
	R 5	16.0%	60.0%	24.0%	0.0%