

平成24年上尾市教育委員会5月定例会 教育長報告3

所属名 学校教育部 指導課

<p>件 名</p> <p>平成23年度 児童生徒の問題行動等生徒指導上の諸問題に関する調査結果 (速報値) について</p>	
<p>内 容 説 明</p> <p>平成23年度 児童生徒の問題行動等生徒指導上の諸問題に関する調査結果 (速報値) について、添付資料のとおり、報告します。</p>	
添付資料	添付資料名
<input checked="" type="checkbox"/> 有 ・ <input type="checkbox"/> 無	平成23年度 児童生徒の問題行動等生徒指導上の諸問題に関する調査結果 (速報値) [14・15ページ]

平成23年度児童生徒の問題行動等生徒指導上の諸問題に関する調査結果（速報値）

1 暴力行為

(1) 暴力行為発生件数（件）

	H19	H20	H21	H22	H23
小学校	5	1	10	1	1
中学校	58	42	28	15	25
合計	63	43	38	16	26

(2) 形態別発生件数

【小学校】

(件)

	H19	H20	H21	H22	H23
対教師暴力	1	0	0	0	0
生徒間暴力	3	1	6	1	0
対人暴力	0	0	0	0	1
器物損壊	1	0	4	0	0
合計	5	1	10	1	1

【中学校】

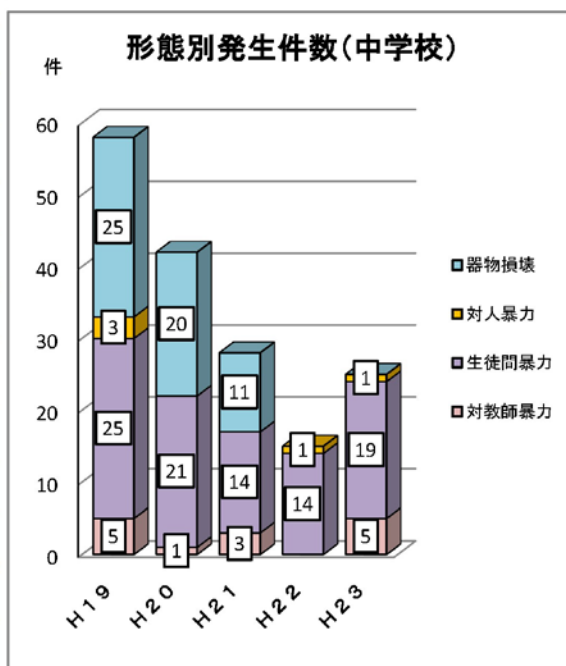
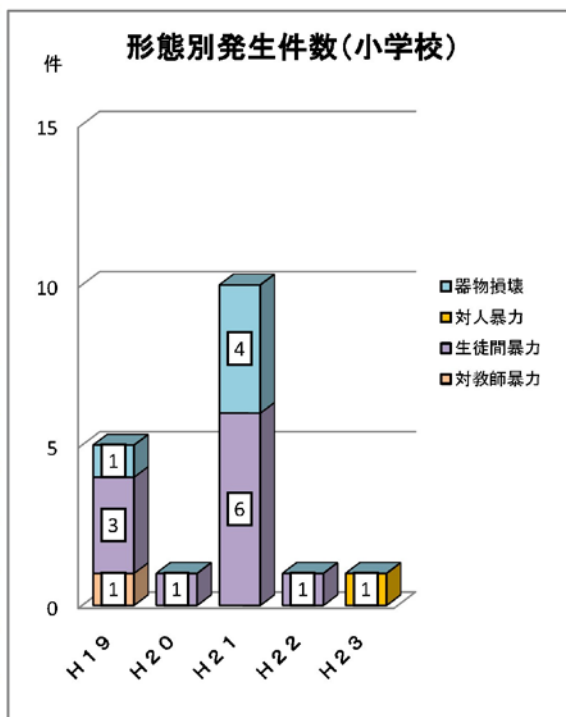
(件)

	H19	H20	H21	H22	H23
対教師暴力	5	1	3	0	5
生徒間暴力	25	21	14	14	19
対人暴力	3	0	0	1	1
器物損壊	25	20	11	0	0
合計	58	42	28	15	25

(3) 1校あたりの暴力発生件数

(件)

	H19	H20	H21	H22	H23
県小学校	0.27	0.21	0.27	0.14	未発表
市小学校	0.23	0.05	0.45	0.05	0.05
県中学校	3.58	4.09	4.34	3.58	未発表
市中学校	4.83	3.5	2.33	1.25	2.08



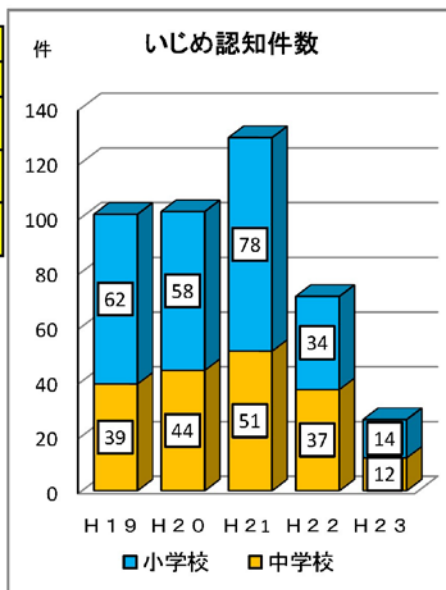
- 小学校の暴力行為発生件数は、前年度と同数の1件である。
- 中学校の暴力行為発生件数は、平成18年度まではほぼ横ばいであったが、19年度をピークとして20年度より22年度まで減少傾向にあった。23年度は22年度と比較して10件増加した。同一の生徒による暴力行為が多数発生しており、組織的な生徒指導体制の充実を図る必要がある。
- 特定の児童生徒が繰り返し暴力行為を行う傾向があり、規律ある態度の育成など、積極的な生徒指導を推進する必要がある。また、課題のある生徒同士がつながりを持ち、グループ化する傾向にあることから、11校生徒指導連絡協議会等において、学校間の緊密な連携を図るとともに、関係機関との協力体制を一層強化することが重要である。

2 いじめ

(1) いじめ認知件数

(件)

	H19	H20	H21	H22	H23	
					件数	解消率
小学校	62	58	78	34	14	100.0%
中学校	39	44	51	37	12	100.0%
合計	101	102	129	71	26	100.0%



(2) 1校あたりのいじめ認知件数

(件)

	H19	H20	H21	H22	H23
県小学校	1.4	0.9	0.82	0.70	未発表
市小学校	2.81	2.64	3.55	1.55	0.63
県中学校	3.96	2.94	2.77	2.39	未発表
市中学校	3.25	3.67	4.25	3.08	1.00

○ 平成21年度をピークに、いじめの認知件数は大きく減少している。平成23年度は、平成22年度と比較して、著しく減少している。また、いじめの解消についても平成22年度の96.1%を上回り、100%のいじめ解消率となっている。

○ 今後も積極的な生徒指導を推進するとともに、定期的ないじめ等に関する実態調査や月例いじめに関する状況調査を継続し、教職員のいじめに対する意識を高め、いじめ根絶を目指す。

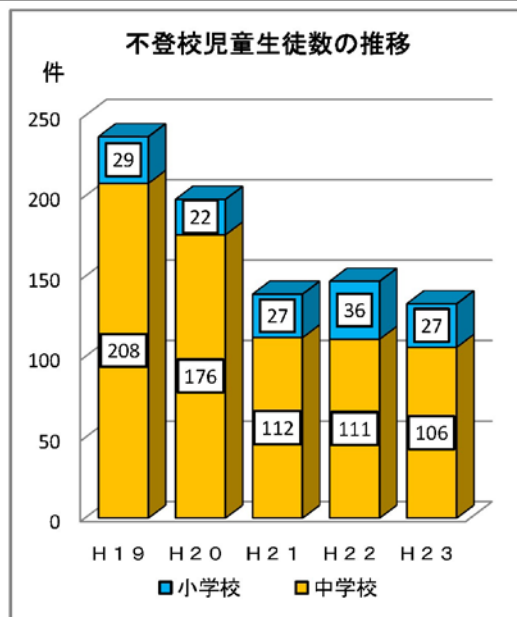
※ 平成18年度にいじめの定義が変更された。

3 不登校

(1) 不登校児童生徒数

(人)

	H19	H20	H21	H22	H23
小学校	29	22	27	36	27
中学校	208	176	112	111	106
合計	237	198	139	147	133



(2) 不登校児童生徒出現率

(%)

	H19	H20	H21	H22	H23
県小学校	0.31%	0.29%	0.26%	0.26%	未発表
市小学校	0.22%	0.17%	0.20%	0.27%	0.21%
県中学校	3.25%	3.10%	2.92%	2.69%	未発表
市中学校	3.49%	2.91%	1.82%	1.82%	1.68%

○ 小学校では前年度と比べ9名減少、中学校では5名減少した。上尾市全体では14名減少し、中学校では、5年連続の減少となった。

○ 不登校児童生徒の出現率では、小学校、中学校ともに平成22年度を下回った。中学校では3年連続して2%を下回った。

○ 小・中学校の滑らかな接続を推進するとともに、各学校では教育相談主任等を中心に教育相談体制のさらなる充実を図り、関係機関等との連携を一層強化し、不登校対策に取り組むことが重要である。