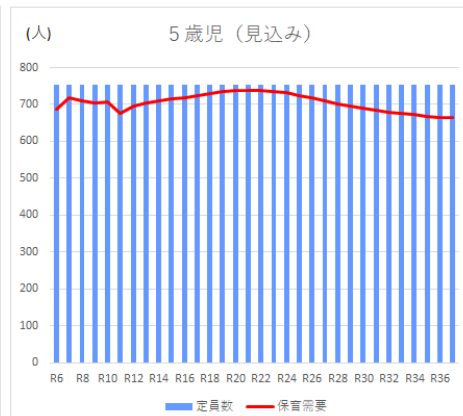
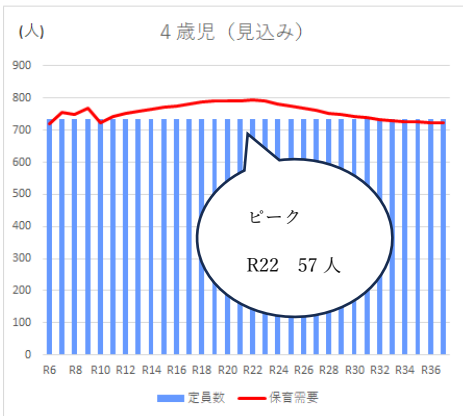
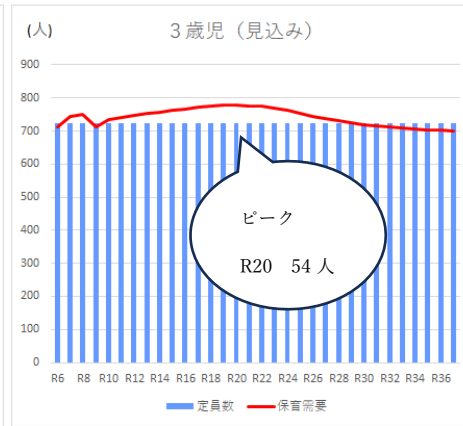
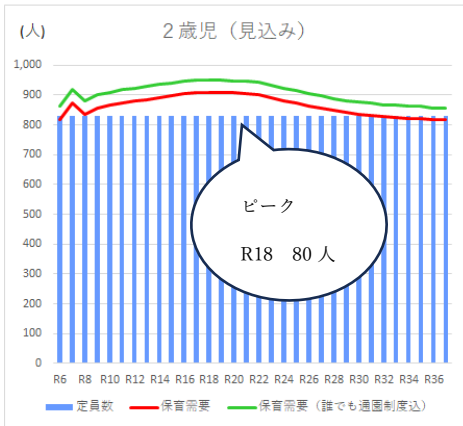
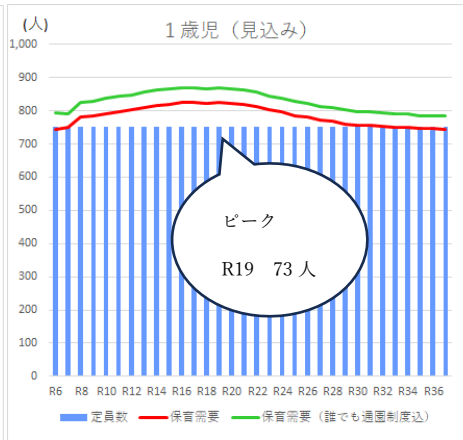
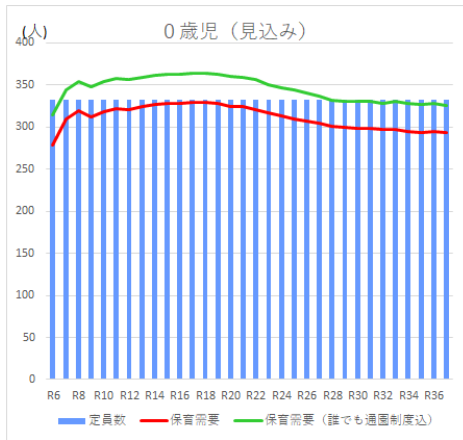


<保育需要の見込みと予想される待機児童数>



＜待機児童を解消するために必要となる保育施設数＞

			R6		R7		R8		R9		R10		R11	
			増減	増減	増減	増減	増減	増減	増減	増減	増減	増減	増減	
必要な保育施設数	認可保育所	私立	32	+1	35	+3	36	+1	36		36		36	
		公立	12	▲2	12		12		12		12		12	
	小規模保育室		26	+4	26		27	+1	29	+2	29		30	+1
合計			70	+3	73	+3	75	+2	77	+2	77	0	78	+1

			R12		R13		R14		R15		R16		R17	
			増減	増減	増減	増減	増減	増減	増減	増減	増減	増減	増減	
必要な保育施設数	認可保育所	私立	36		37	+1	37		38	+1	39	+1	39	
		公立	12		12		12		11	▲1	10	▲1	10	
	小規模保育室		33	+3	34	+1	34		35	+1	35		36	+1
合計			81	+3	83	+2	83	0	84	+1	84	0	85	+1

			R18		R19		R20		R21		R22		R23	
			増減	増減	増減	増減	増減	増減	増減	増減	増減	増減	増減	
必要な保育施設数	認可保育所	私立	40	+1	40		40		40		40		40	
		公立	8	▲2	8		8		8		8		8	
	小規模保育室		36		36		36		36		36		36	
合計			84	▲1	84	0	84	0	84	0	84	0	84	0

			R24		R25		R26		R27		R28		R29	
			増減	増減	増減	増減	増減	増減	増減	増減	増減	増減	増減	
必要な保育施設数	認可保育所	私立	40		40		40		40		40		40	
		公立	7	▲1	7		7		7		7		7	
	小規模保育室		36		36		36		36		36		36	
合計			83	▲1	83	0	83	0	83	0	83	0	83	0

			R30		R31		R32		R33		R34		R35	
			増減	増減	増減	増減	増減	増減	増減	増減	増減	増減	増減	
必要な保育施設数	認可保育所	私立	40		40		40		40		40		40	
		公立	7		7		7		7		7		7	
	小規模保育室		36		36		36		36		36		36	
合計			83	0	83	0	83	0	83	0	83	0	83	0

			R36		R37		増減合計	
			増減	増減	増減	増減	増減	増減
必要な保育施設数	認可保育所	私立	40		40			+8
		公立	7		7			▲5
	小規模保育室		36		36			+10
合計			83	0	83	0		+13

<保育施設を整備したときの待機児童数>

