

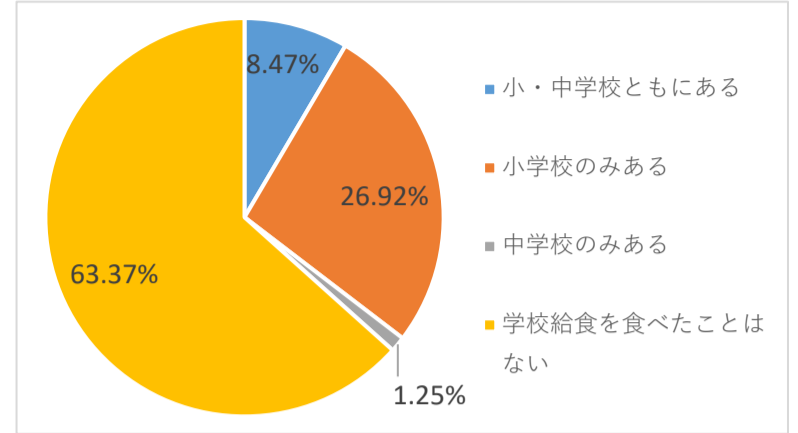
調査期間：令和6年7月2日から7月15日まで

送付件数：13,357

回答者数（率）：10,512人（78.70%）

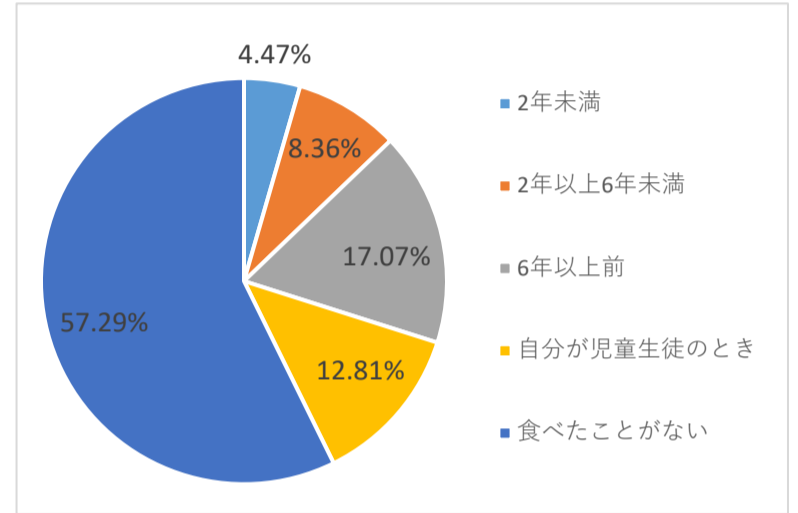
設問2：保護者様は、本市の現行の学校給食を食べたことはありますか。

	小学校計	中学校計	全体
小・中学校ともにある	604	286	890
小学校のみある	1,276	1,554	2,830
中学校のみある	72	59	131
学校給食を食べたことはない	4,818	1,843	6,661
	6,770	3,742	10,512



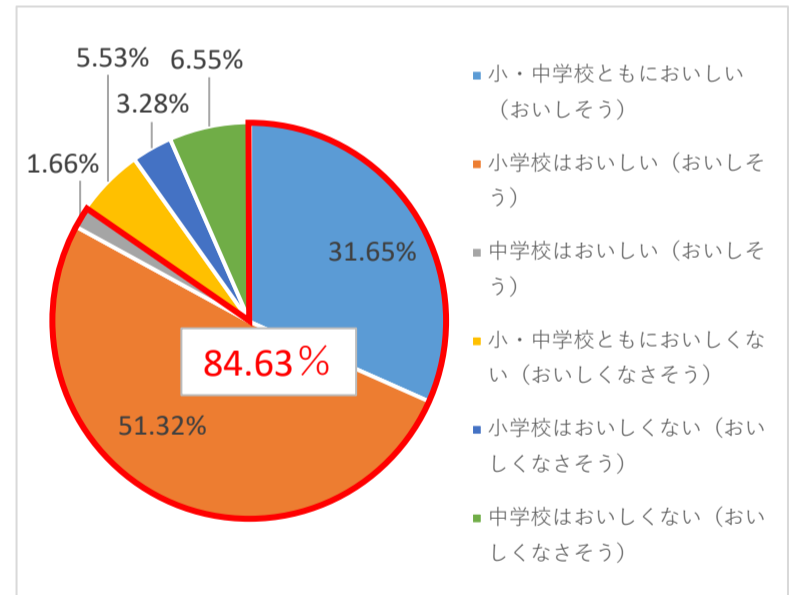
設問3：直近ではいつ頃食べましたか。

	小学校計	中学校計	全体
2年未満	282	188	470
2年以上6年未満	490	389	879
6年以上前	628	1,166	1,794
自分が児童生徒のとき	1,009	338	1,347
食べたことがない	4,361	1,661	6,022
	6,770	3,742	10,512



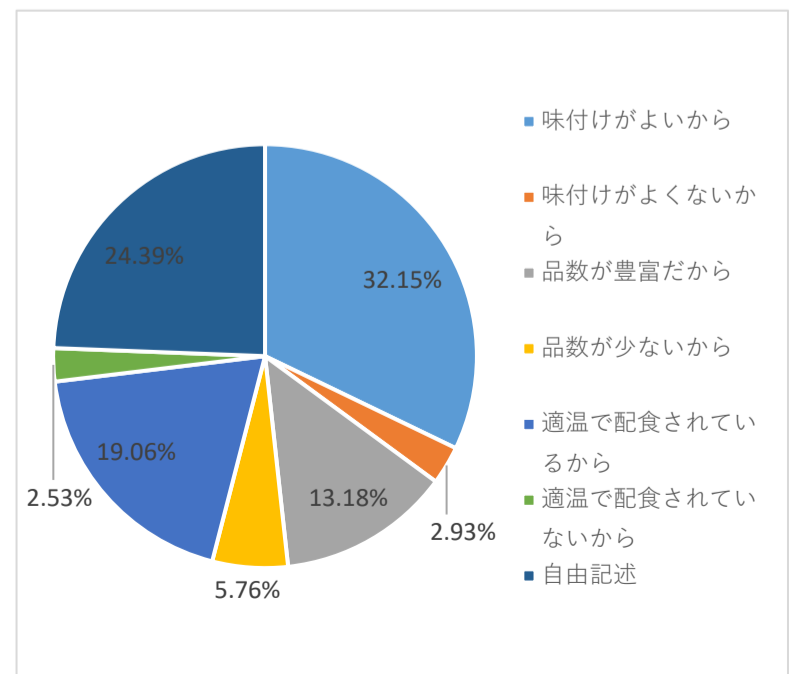
設問4：本市の学校給食を食べた感想を教えてください。（食べたことがない人はイメージを教えてください。）

	小学校計	中学校計	全体
小・中学校ともおいしい(おいしそう)	2,023	1,304	3,327
小学校はおいしい(おいしそう)	3,767	1,628	5,395
中学校はおいしい(おいしそう)	67	108	175
小・中学校ともおいしくない(おいしくなさそう)	388	193	581
小学校はおいしくない(おいしくなさそう)	296	49	345
中学校はおいしくない(おいしくなさそう)	229	460	689
	6,770	3,742	10,512



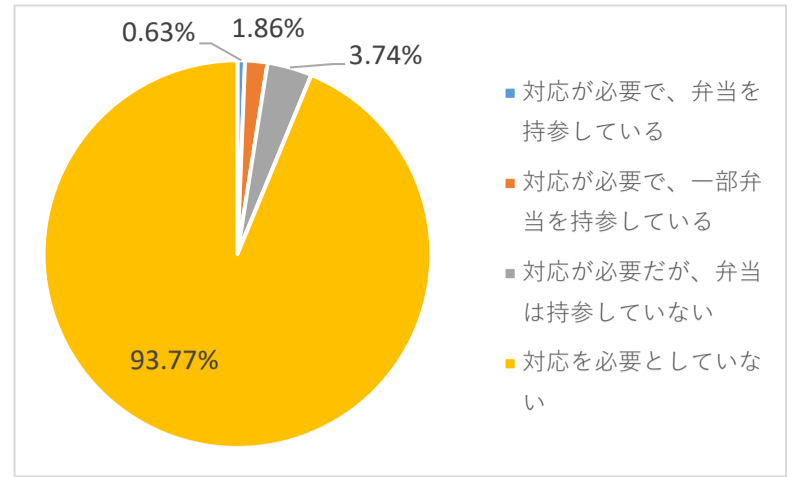
設問5：設問4で回答した理由を教えてください。

	小学校計	中学校計	全体
味付けがよいから	1,992	1,388	3,380
味付けがよくないから	140	168	308
品数が豊富だから	1,012	373	1,385
品数が少ないから	425	180	605
適温で配食されているから	1,271	733	2,004
適温で配食されていないから	118	148	266
自由記述	1,812	752	2,564
	6,770	3,742	10,512



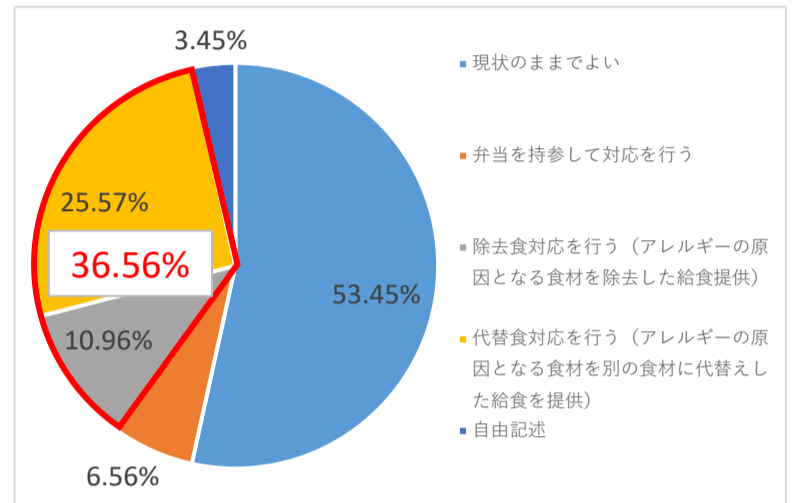
設問6：お子様は、学校給食において食物アレルギー対応を必要としていますか。

	小学校計	中学校計	全体
対応が必要で、弁当を持参している	40	26	66
対応が必要で、一部弁当を持参している	136	60	196
対応が必要だが、弁当は持参していない	250	143	393
対応を必要としていない	6,344	3,513	9,857
	6,770	3,742	10,512



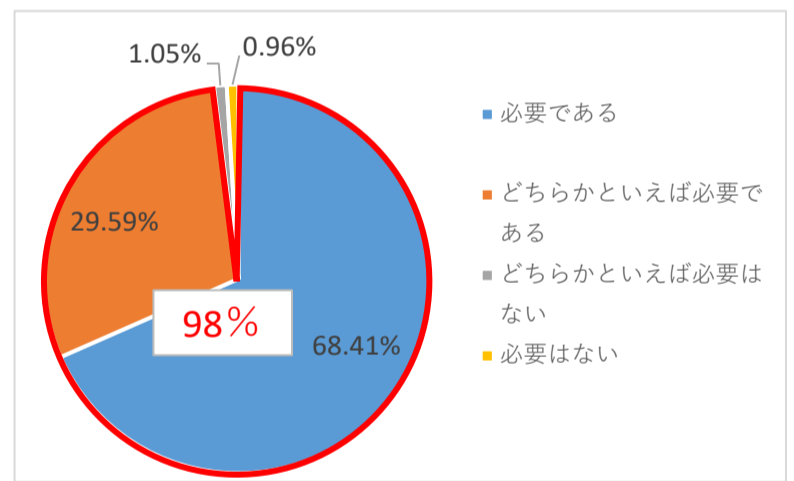
設問7：本市の給食における食物アレルギー対応としては、事前に使用食材を記載した献立表などを配付して、各家庭の判断に基づき、給食を配膳しています。今後、食物アレルギーへの対応は、どれが良いと思いますか？

	小学校計	中学校計	全体
現状のままでよい	3,571	2,048	5,619
弁当を持参して対応を行う	415	275	690
除去食対応を行う(アレルギーの原因となる食材を除去した給食提供)	782	370	1,152
代替食対応を行う(アレルギーの原因となる食材を別の食材に代替した給食を提供)	1,771	917	2,688
自由記述	231	132	363
	6,770	3,742	10,512



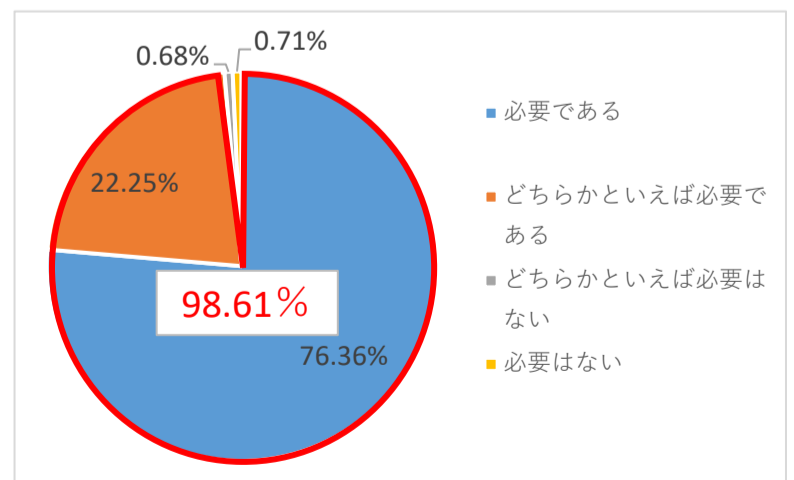
設問8：給食施設の老朽化と学校給食衛生管理基準への適合の対策として、上尾市では、できるだけ早急に、学校給食衛生管理基準に適合した給食施設への更新や設備の導入が必要であると考えています。このことについて、あなたの考えとして最も近いものを以下より1つ選択してください。

	小学校計	中学校計	全体
必要である	4,706	2,485	7,191
どちらかといえば必要である	1,927	1,183	3,110
どちらかといえば必要はない	74	36	110
必要はない	63	38	101
	6,770	3,742	10,512



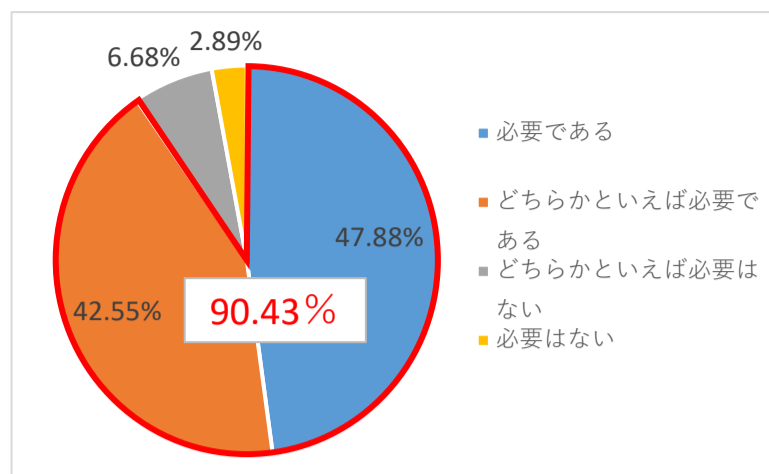
設問9：小学校では、調理員の不足に加え、調理員の感染症罹患などの不測事態により、十分な給食提供ができないことが懸念されています。上尾市では、安全安心でおいしい給食を提供し続けるため、調理員の不足を解消するための対策を検討するなど、安定した調理体制の構築が必要であると考えています。このことについて、あなたの考えとして最も近いものを以下より1つ選択してください。

	小学校計	中学校計	全体
必要である	5,250	2,777	8,027
どちらかといえば必要である	1,431	908	2,339
どちらかといえば必要はない	48	23	71
必要はない	41	34	75
	6,770	3,742	10,512



設問10：上尾市では、学校給食基本方針において、アレルギー対応を推進することを定めたことから、よりきめ細やかな対応ができるよう、給食施設を更新する際には、専用の「アレルギー対策室」を設置することが必要であると考えています。このことについて、あなたの考えとして最も近いものを以下より1つ選択してください。

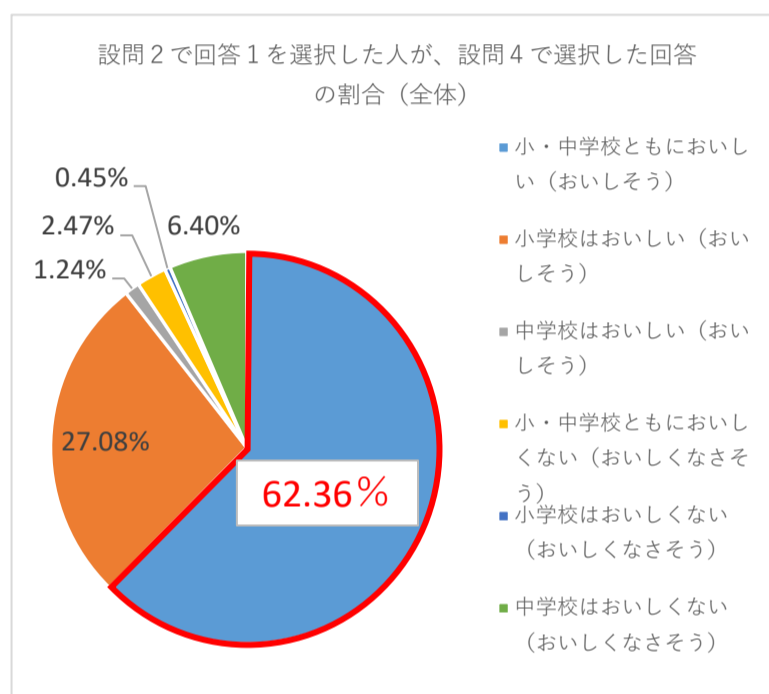
	小学校計	中学校計	全体
必要である	3,286	1,747	5,033
どちらかといえば必要である	2,835	1,638	4,473
どちらかといえば必要はない	463	239	702
必要はない	186	118	304
	6,770	3,742	10,512



設問2と設問4のクロス集計

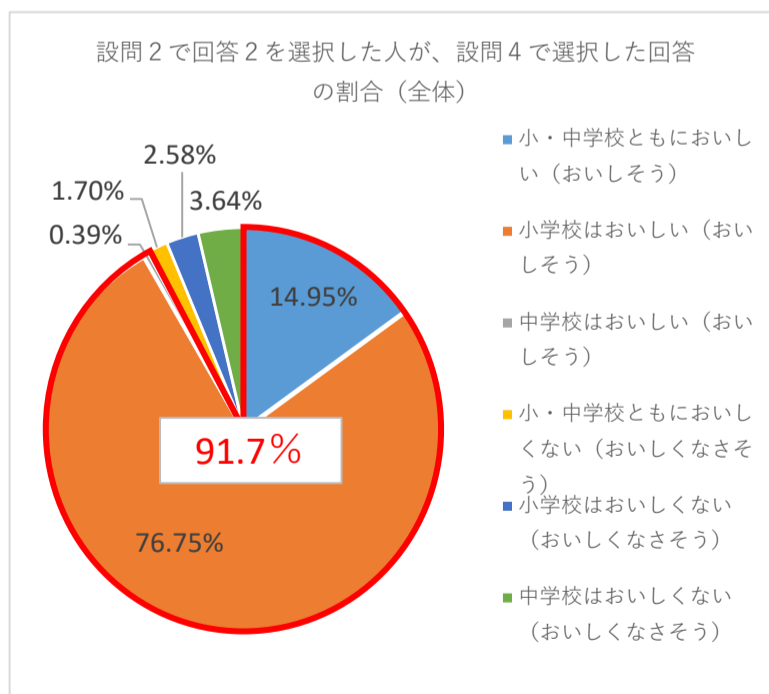
設問2「保護者様は、本市の現行の学校給食を食べたことはありますか。」で「回答1小・中学校ともにある」を選択した人の、設問4「本市の学校給食を食べた感想を教えてください。（食べたことがない人はイメージを教えてください。）」の回答

設問4の回答	小学校計	中学校計	全体
小・中学校ともにおいしい(おいしそう)	379	176	555
小学校はおいしい(おいしそう)	166	75	241
中学校はおいしい(おいしそう)	8	3	11
小・中学校ともにおいしくない(おいしくなさそう)	13	9	22
小学校はおいしくない(おいしくなさそう)	4	0	4
中学校はおいしくない(おいしくなさそう)	34	23	57
	604	286	890



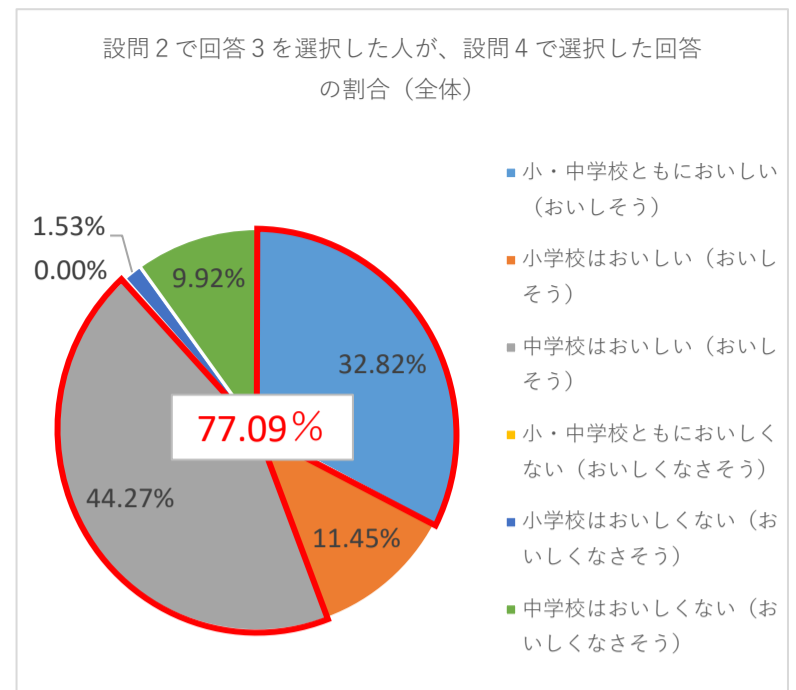
設問2「保護者様は、本市の現行の学校給食を食べたことはありますか。」で「回答2：小学校のみある」を選択した人の、設問4「本市の学校給食を食べた感想を教えてください。（食べたことがない人はイメージを教えてください。）」の回答

設問4の回答	小学校計	中学校計	全体
小・中学校ともにおいしい(おいしそう)	156	267	423
小学校はおいしい(おいしそう)	1,041	1,131	2,172
中学校はおいしい(おいしそう)	3	8	11
小・中学校ともにおいしくない(おいしくなさそう)	17	31	48
小学校はおいしくない(おいしくなさそう)	39	34	73
中学校はおいしくない(おいしくなさそう)	20	83	103
	1,276	1,554	2,830



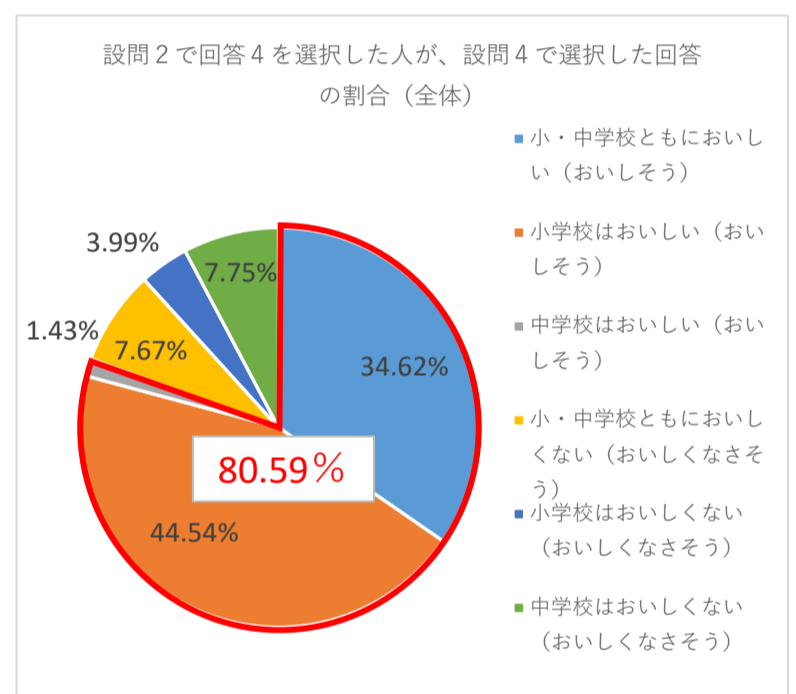
設問2「保護者様は、本市の現行の学校給食を食べたことはありますか。」で「回答3：中学校のみある」を選択した人の、設問4「本市の学校給食を食べた感想を教えてください。（食べたことがない人はイメージを教えてください。）」の回答

設問4の回答	小学校計	中学校計	全体
小・中学校ともおいしい(おいしそう)	21	22	43
小学校はおいしい(おいしそう)	11	4	15
中学校はおいしい(おいしそう)	33	25	58
小・中学校ともおいしくない(おいしくなさそう)	0	0	0
小学校はおいしくない(おいしくなさそう)	2	0	2
中学校はおいしくない(おいしくなさそう)	5	8	13
	72	59	131



設問2「保護者様は、本市の現行の学校給食を食べたことはありますか。」で「回答4：学校給食を食べたことはない」を選択した人の、設問4「本市の学校給食を食べた感想を教えてください。（食べたことがない人はイメージを教えてください。）」の回答

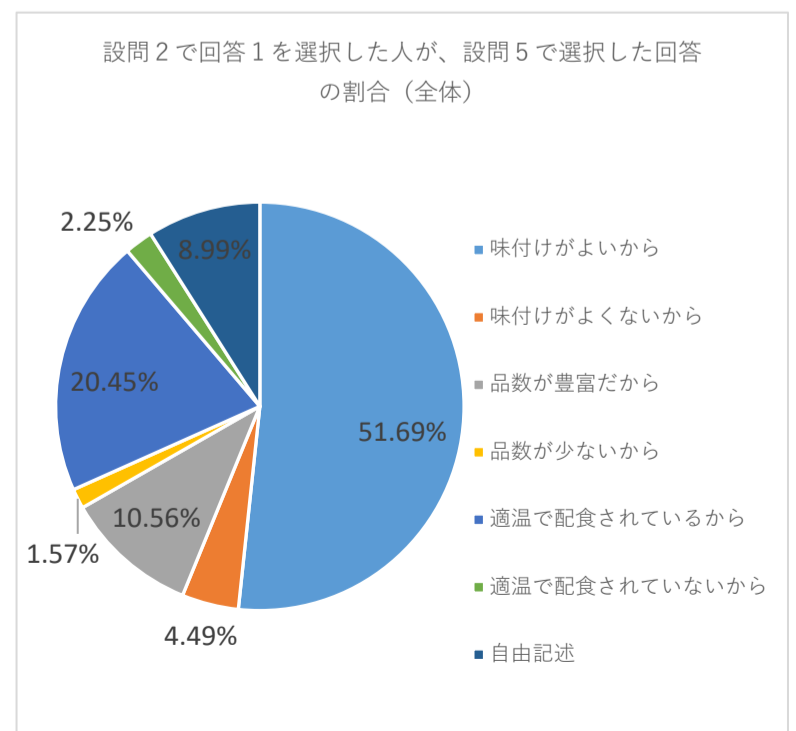
設問4の回答	小学校計	中学校計	全体
小・中学校ともおいしい(おいしそう)	1,467	839	2,306
小学校はおいしい(おいしそう)	2,549	418	2,967
中学校はおいしい(おいしそう)	23	72	95
小・中学校ともおいしくない(おいしくなさそう)	358	153	511
小学校はおいしくない(おいしくなさそう)	251	15	266
中学校はおいしくない(おいしくなさそう)	170	346	516
	4,818	1,843	6,661



設問2と設問5のクロス集計

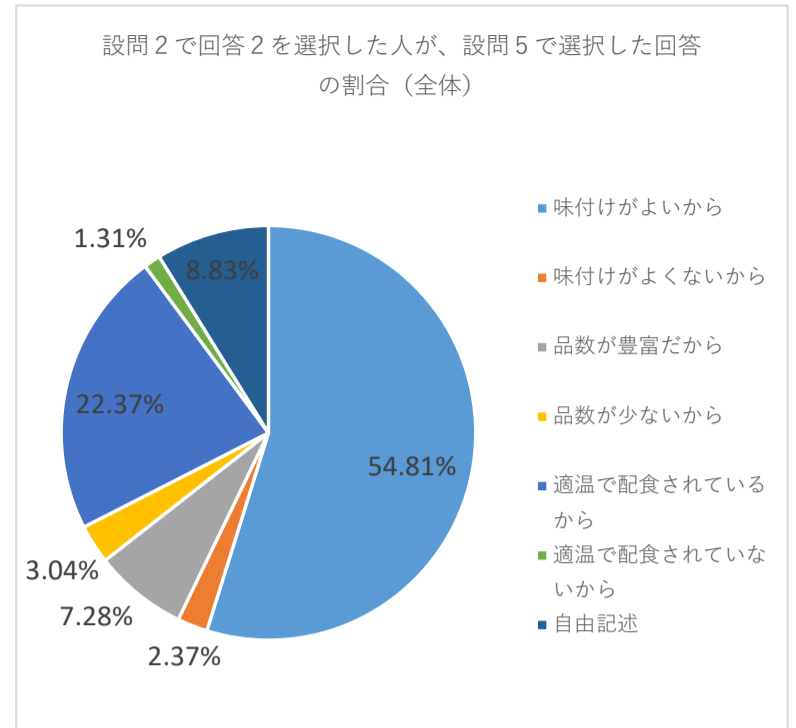
設問2「保護者様は、本市の現行の学校給食を食べたことはありますか。」で「回答1小・中学校ともにある」を選んだ人の、設問5「設問4で回答した理由を教えてください。」の回答

設問5の回答	小学校計	中学校計	全体
味付けがよいから	309	151	460
味付けがよくないから	26	14	40
品数が豊富だから	70	24	94
品数が少ないから	9	5	14
適温で配食されているから	129	53	182
適温で配食されていないから	10	10	20
自由記述	51	29	80
	604	286	890



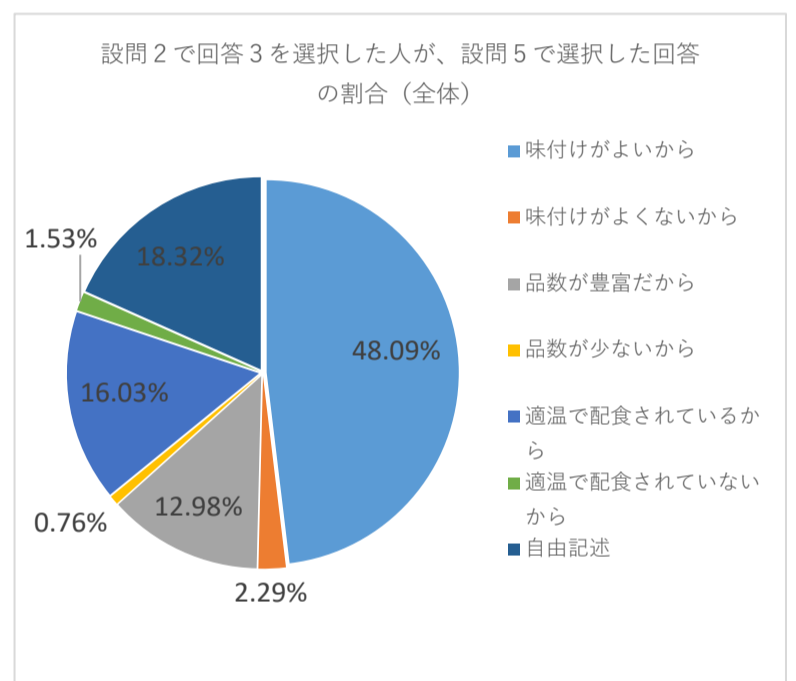
設問2「保護者様は、本市の現行の学校給食を食べたことはありますか。」で「回答2：小学校のみある」を選んだ人の、設問5「設問4で回答した理由を教えてください。」の回答

設問5の回答	小学校計	中学校計	全体
味付けがよいから	709	842	1,551
味付けがよくないから	21	46	67
品数が豊富だから	104	102	206
品数が少ないから	47	39	86
適温で配食されているから	289	344	633
適温で配食されていないから	5	32	37
自由記述	101	149	250
	1,276	1,554	2,830



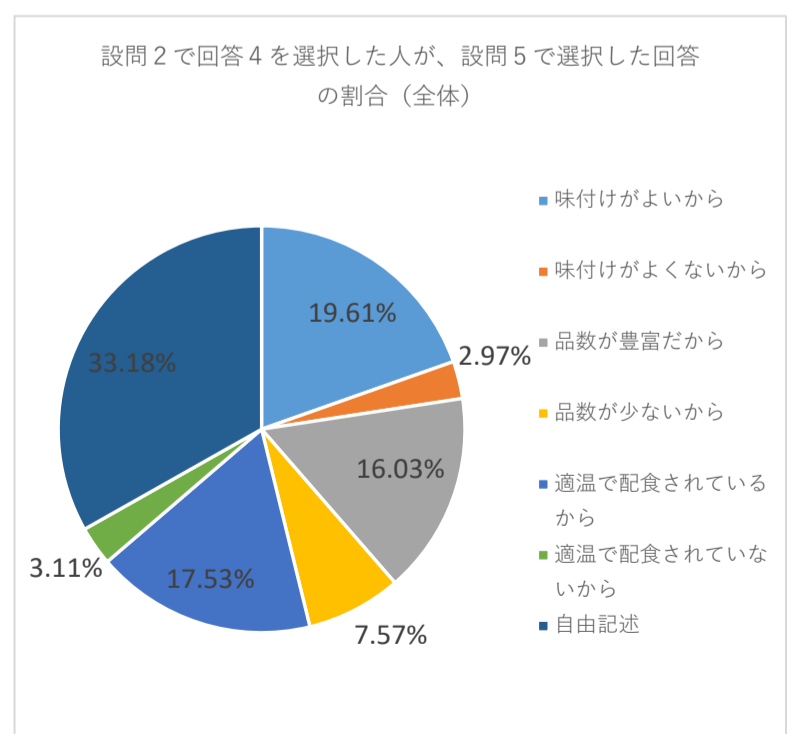
設問2「保護者様は、本市の現行の学校給食を食べたことはありますか。」で「回答3：中学校のみある」を選んだ人の、設問5「設問4で回答した理由を教えてください。」の回答

設問5の回答	小学校計	中学校計	全体
味付けがよいから	32	31	63
味付けがよくないから	1	2	3
品数が豊富だから	12	5	17
品数が少ないから	1	0	1
適温で配食されているから	13	8	21
適温で配食されていないから	1	1	2
自由記述	12	12	24
	72	59	131



設問2「保護者様は、本市の現行の学校給食を食べたことはありますか。」で「回答4：学校給食を食べたことはない」を選んだ人の、設問5「設問4で回答した理由を教えてください。」の回答

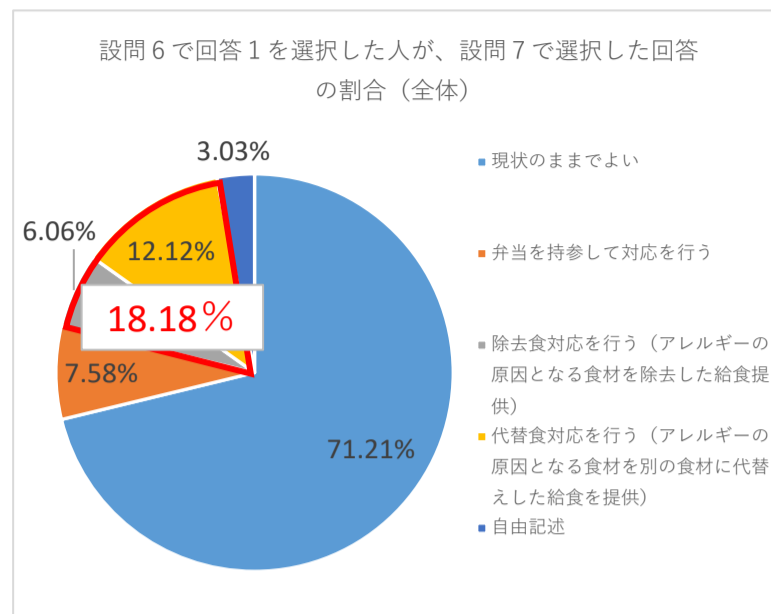
設問5の回答	小学校計	中学校計	全体
味付けがよいから	942	364	1,306
味付けがよくないから	92	106	198
品数が豊富だから	826	242	1,068
品数が少ないから	368	136	504
適温で配食されているから	840	328	1,168
適温で配食されていないから	102	105	207
自由記述	1,648	562	2,210
	4,818	1,843	6,661



設問6と設問7のクロス集計

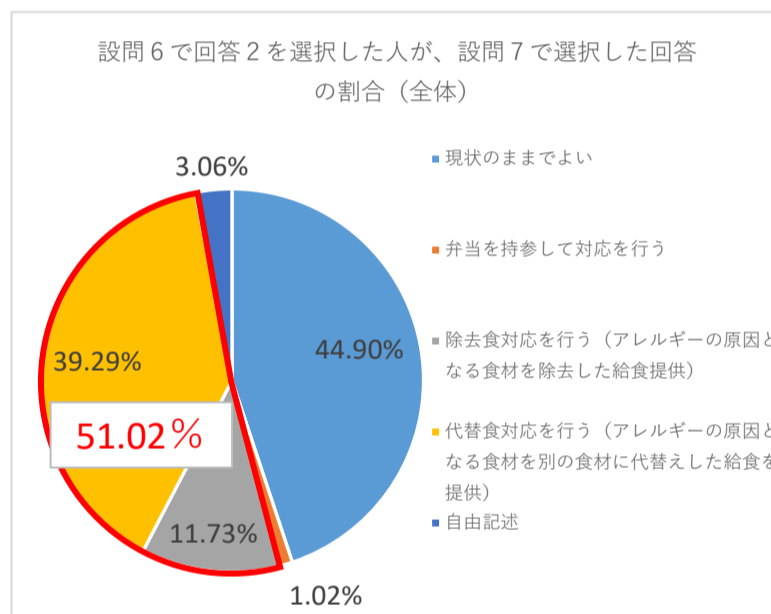
設問6「お子様は、学校給食において食物アレルギー対応を必要としていますか。」で「回答1：対応が必要で、弁当を持参している」を選んだ人の、設問7「本市の給食における食物アレルギー対応としては、事前に使用食材を記載した献立表などを配付して、各家庭の判断に基づき、給食を配膳しています。今後、食物アレルギーへの対応は、どれが良いと思いますか？」の回答の割合

設問7の回答	小学校計	中学校計	全体
現状のままでよい	28	19	47
弁当を持参して対応を行う	4	1	5
除去食対応を行う(アレルギーの原因となる食材を除去した給食提供)	2	2	4
代替食対応を行う(アレルギーの原因となる食材を別の食材に代替した給食を提供)	5	3	8
自由記述	1	1	2
	40	26	66



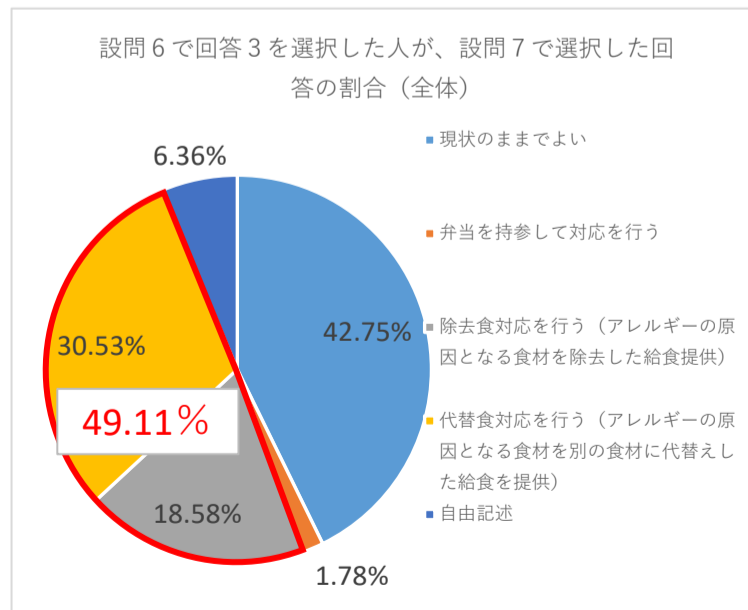
設問6「お子様は、学校給食において食物アレルギー対応を必要としていますか。」で「回答2：対応が必要で、一部弁当を持参している」を選んだ人の、設問7「本市の給食における食物アレルギー対応としては、事前に使用食材を記載した献立表などを配付して、各家庭の判断に基づき、給食を配膳しています。今後、食物アレルギーへの対応は、どれが良いと思いますか？」の回答

設問7の回答	小学校計	中学校計	全体
現状のままでよい	58	30	88
弁当を持参して対応を行う	1	1	2
除去食対応を行う(アレルギーの原因となる食材を除去した給食提供)	17	6	23
代替食対応を行う(アレルギーの原因となる食材を別の食材に代替した給食を提供)	55	22	77
自由記述	5	1	6
	136	60	196



設問6「お子様は、学校給食において食物アレルギー対応を必要としていますか。」で「回答3：対応が必要だが、弁当は持参していない」を選んだ人の、設問7「本市の給食における食物アレルギー対応としては、事前に使用食材を記載した献立表などを配付して、各家庭の判断に基づき、給食を配膳しています。今後、食物アレルギーへの対応は、どれが良いと思いますか？」の回答

設問7の回答	小学校計	中学校計	全体
現状のままでよい	108	60	168
弁当を持参して対応を行う	4	3	7
除去食対応を行う(アレルギーの原因となる食材を除去した給食提供)	44	29	73
代替食対応を行う(アレルギーの原因となる食材を別の食材に代替した給食を提供)	79	41	120
自由記述	15	10	25
	250	143	393



設問6「お子様は、学校給食において食物アレルギー対応を必要としていますか。」で「回答4：対応を必要としていない」を選んだ人の、設問7「本市の給食における食物アレルギー対応としては、事前に使用食材を記載した献立表などを配付して、各家庭の判断に基づき、給食を配膳しています。今後、食物アレルギーへの対応は、どれが良いと思いますか？」の回答

設問7の回答	小学校計	中学校計	全体
現状のままでよい	3,377	1,939	5,316
弁当を持参して対応を行う	406	270	676
除去食対応を行う(アレルギーの原因となる食材を除去した給食提供)	719	333	1,052
代替食対応を行う(アレルギーの原因となる食材を別の食材に代替した給食を提供)	1,632	851	2,483
自由記述	210	120	330
	6,344	3,513	9,857

