

令和5年度  
上尾市市民意識調査  
結果報告書

令和6年3月

上 尾 市

## はじめに

近年の社会経済情勢は、人口減少・少子化・超高齢化がさらに急激に進み、厳しい状況が続くことが予想されます。地方自治体には、このような時代の変化に柔軟に対応し、市民・事業者の皆様と連携した持続可能なまちづくりが求められています。

上尾市といたしましても、将来都市像に掲げた「みんなでつくる みんなが輝くまち あげお」の実現に向け、様々な施策を展開しているところでございますが、今後も、市民の皆様の意向・要望の把握と社会情勢の分析に努め、地域の実情に寄り添った施策を実行していかねばなりません。

このような状況の中、今回実施いたしました市民意識調査は、市民の皆様の意向・要望を把握するための最も有効な手段の一つでございます。昭和51年の調査開始以来、今回で11回目となりますが、市は調査結果を短期的な施策に限らず、長期的な施策・計画にも反映させてまいりました。今回の調査結果につきましても、第6次上尾市総合計画の後期基本計画の策定をはじめ、各施策の実施にあたり基礎資料として活用させていただく予定でございます。

最後に、今回の調査にご協力をいただきました市民の皆様に心からお礼を申し上げますとともに、今後とも市政に対しましてご理解とご協力を賜りますようお願い申し上げます。

令和6年3月



上尾市長 富士原 稔



## 【目 次】

---

---

はじめに

1. 調査の概要	1
(1) 調査の目的	1
(2) 調査の方法	1
(3) 回収結果	1
(4) この報告書の見方	2
2. 調査結果分析	3
2-1 回答者属性（フェイスシート）	3
2-2 上尾市の住みやすさについて	6
(1) 上尾市の住みよさ	6
(2) 今後の市内定住意向	8
(3) 上尾市の住環境	10
(4) 自宅周辺の住環境	15
(5) 自宅周辺の住環境が良い理由	17
(6) 自宅周辺の住環境が悪い理由	20
2-3 まちづくり全般について	23
(1) あったらいいと思う施設	23
(2) 市内循環バス「ぐるっとくん」について	26
(3) 公共交通の利便性向上に必要な取り組み	35
(4) ごみ袋の有料化	37
(5) 資源物の排出方法	39
(6) 市内にある農地のあり方	42
(7) 期日前投票所の増設	44
2-4 子育て支援や福祉の推進について	46
(1) 充実させたい子育て支援の取り組み	46
(2) 障害のある人と共生するために必要だと思う取り組み	49
2-5 生涯学習やスポーツ・健康について	52
(1) スポーツや健康に関して行政に期待すること	52
(2) 生涯学習活動	54
2-6 人権や地域コミュニティについて	57
(1) 人権に関わる行為を受けた理由や手段	57
(2) 人権を理解するために必要なこと	60
(3) 多文化共生社会の実現に向けて力を入れるべき施策	63
(4) 地域のつながり	66
(5) 地域活動やボランティア活動	70

2-7	安全な暮らしを守る取り組みについて	76
	(1) 災害に強いまちづくりに必要な取り組み	76
	(2) 災害に対する備え	79
	(3) AEDの設置場所	82
	(4) 消防広域化後に望むこと	83
	(5) 地域の防犯対策で望むこと	84
	(6) 空き家対策として有効だと思う方法	86
	(7) 消費者被害	88
2-8	産業の活性化について	91
	(1) 産業の発展のために、特に力を入れるべきこと	91
	(2) 市内生産の農産物について	94
2-9	情報収集などについて	97
	(1) 行政情報の入手方法	97
	(2) 『広報あげお』について	100
2-10	職員・窓口サービスについて	103
	(1) 市職員に感じている印象	103
	(2) 市職員に求める能力や姿勢	106
	(3) 知っている証明書の取得場所や方法	109
	(4) 利用したい証明書の取得方法	111
2-11	公共施設について	112
	(1) 公民館・図書館などに対して求める機能・サービス	112
	(2) 利用頻度	114
	(3) 充実が必要だと思う施設	116
2-12	将来、重点的に進めるべき施策について	119
	(1) 重点をおいて取り組むべき市政	119
2-13	自由意見の概要	122
3.	調査結果の総括	123
参考資料		127
集計データ表		129
アンケート調査票		169

---



---

# 1. 調査の概要

## (1) 調査の目的

この調査は、市民の行政全般に対する意向・要望等を的確に把握し、今後の市政推進に反映させるための資料を収集することを目的とする。

また、第6次上尾市総合計画・後期基本計画（2026年度～2030年度）の策定における基礎資料とする。なお、この調査は、昭和51年から実施し、今回が11回目となる。

## (2) 調査の方法

・調査地域：	上尾市全域
・調査対象者：	上尾市に在住する18歳以上の市民3,000人を、住民基本台帳より地区バランスを考慮して無作為抽出により選定した。
・配付回収方法：	郵送配付－郵送回収・インターネット回答併用回収
・調査期間：	令和5年11月15日（調査票発送）～11月30日
・調査内容項目：	<ul style="list-style-type: none"> <li>・回答者の属性</li> <li>・上尾市の住みやすさについて</li> <li>・まちづくり全般について</li> <li>・子育て支援や福祉の推進について</li> <li>・生涯学習やスポーツ・健康について</li> <li>・人権や地域コミュニティについて</li> <li>・安全な暮らしを守る取り組みについて</li> <li>・産業の活性化について</li> <li>・情報収集などについて</li> <li>・職員・窓口サービスについて</li> <li>・公共施設について</li> <li>・将来、重点的に進めるべき施策について</li> </ul>

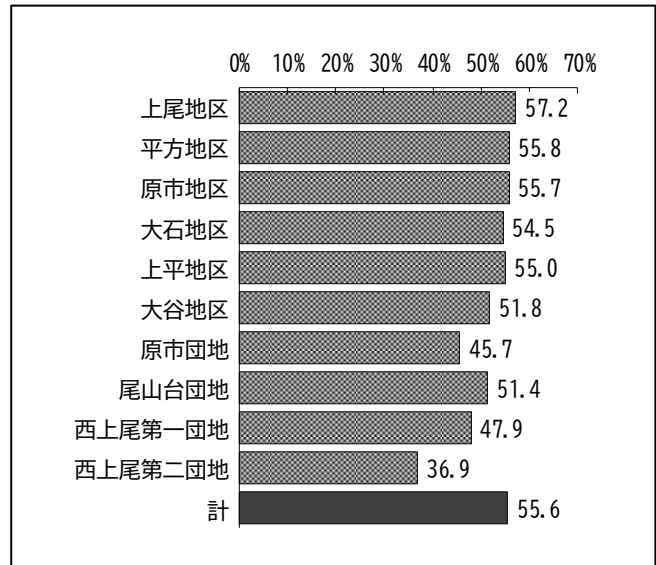
## (3) 回収結果

有効回収票数は、1,667票、有効回収率は55.6%（=1,667/3,000）であった。地区別の配付数と回収状況は以下のとおりである。

上尾市市民意識調査地区別回収状況

地区	配付数	回収数	回収率 (%)
上尾地区	870	498	57.2%
平方地区	104	58	55.8%
原市地区	433	241	55.7%
大石地区	585	319	54.5%
上平地区	393	216	55.0%
大谷地区	407	211	51.8%
原市団地	35	16	45.7%
尾山台団地	37	19	51.4%
西上尾第一団地	71	34	47.9%
西上尾第二団地	65	24	36.9%
無回答	-	31	-
計	3,000	1,667	55.6%

地区別回収率



## 【地区区分図】



### (4) この報告書の見方

集計は、小数第2位を四捨五入してある。したがって、数値の合計が100%にならない場合がある。回答の比率(%)は、その質問の回答者数(n)を基数として算出した。したがって、複数回答の設問はすべての比率を合計すると100%を超えることがある。質問における選択肢を統合し、<>を用いて記述している場合がある。なお、この場合の比率は、個々の選択肢の割合の単純合計である。

以下の調査結果分析において、グラフ表示した集計結果及び本文中で言及した属性の傾向についての集計数値は、参考資料の「集計データ集」に示している。また、属性別の分析では、割合の大きさにかかわらず、全体結果と比率に大きな差がある選択肢について言及しているが、回答者数(n)が10未満の項目については、誤差などを考慮し本文中ではふれていない。

## 2. 調査結果分析

### 2-1 回答者属性 (フェイスシート)

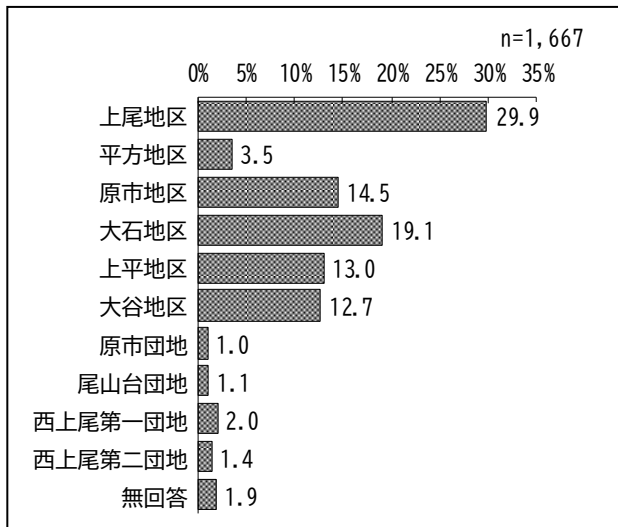
#### ○居住地区

対象者の抽出は、実際の人口分布を考慮して行った。上尾地区の割合が最も高く29.9%を占めている。

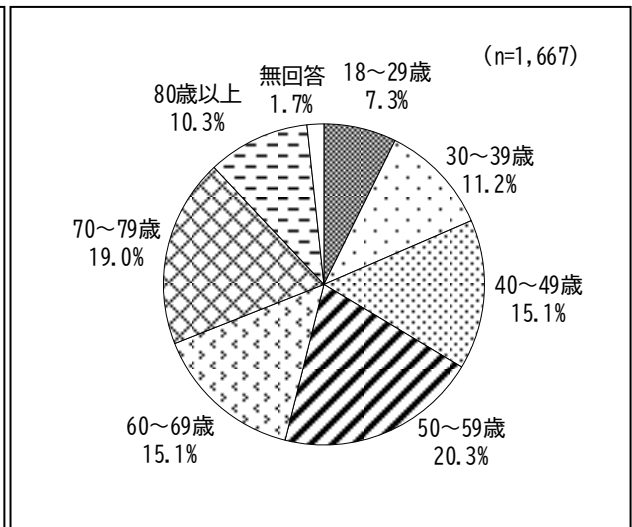
#### A. 年齢

実際の年齢別人口分布と比較すると、若年層の割合が低く、高齢者層の割合が高くなっている。

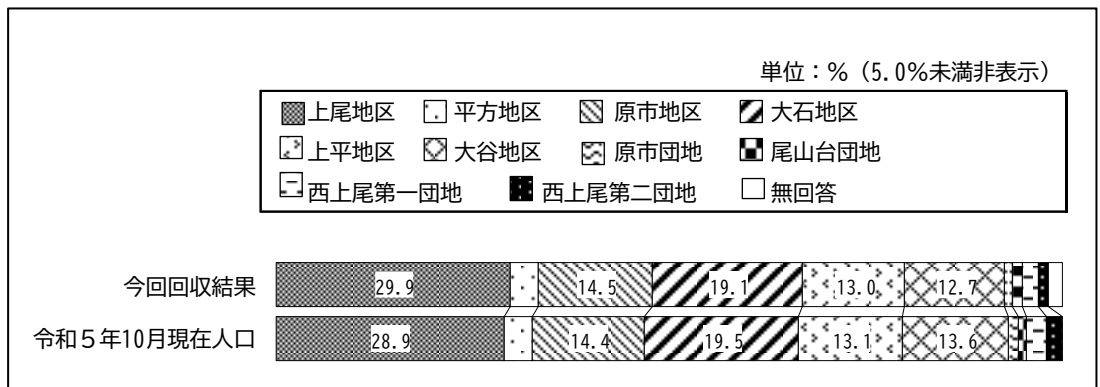
#### 居住地区



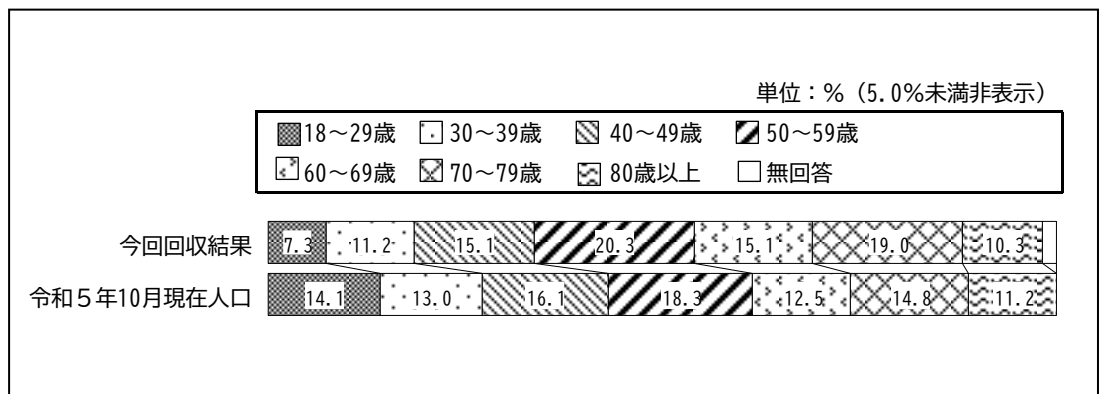
#### A. 年齢



#### 【居住地区】



#### 【年齢】





## B. 性別

女性（52.9%）が男性（41.8%）より多くなっている。

## C. 家族人数

自身を含めた同居家族人数は「2人」が32.6%で最も多く、以下、「3人」（27.0%）、「4人」（17.8%）と続いている。全体の13.0%が「1人」世帯である。

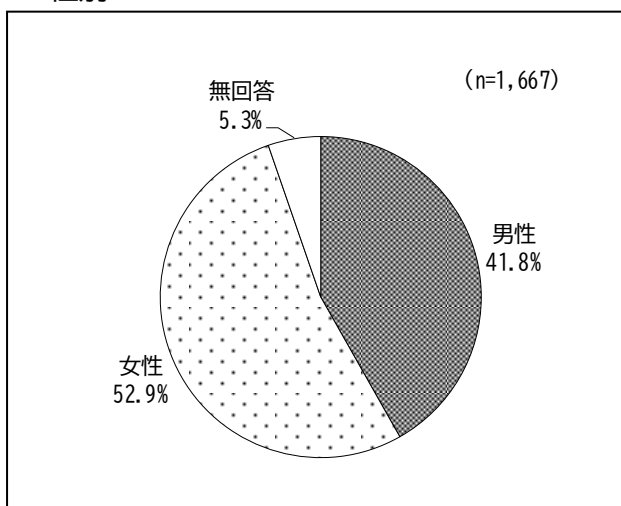
## D. 職業

「勤め人（会社員・公務員など）」が34.0%で最も多く、以下、「無職」（22.0%）、「パート・アルバイト」（17.8%）と続いている。「農業」者は全体の0.2%である。

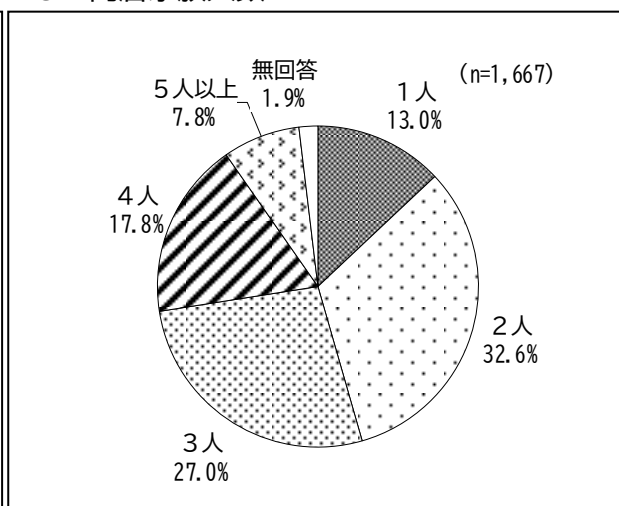
## E. 通勤通学先

通勤・通学先は「上尾市内」が19.4%で最も多く、以下、「その他埼玉県内」（14.8%）、「東京都内」（13.3%）と続いている。市外への通勤・通学者の割合を総合すると、市外が市内を上回っている。

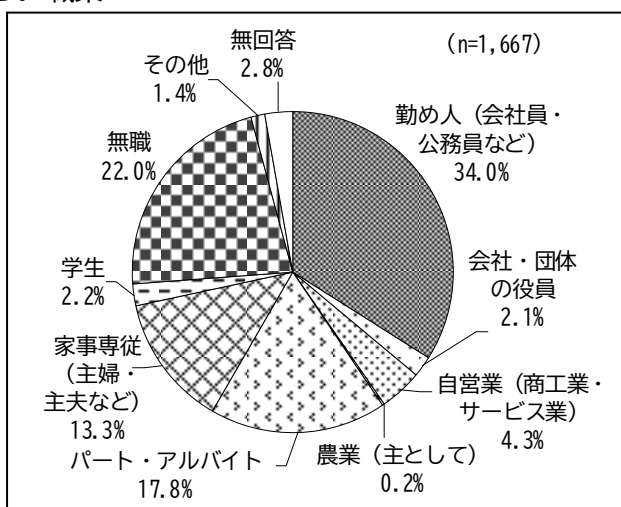
## B. 性別



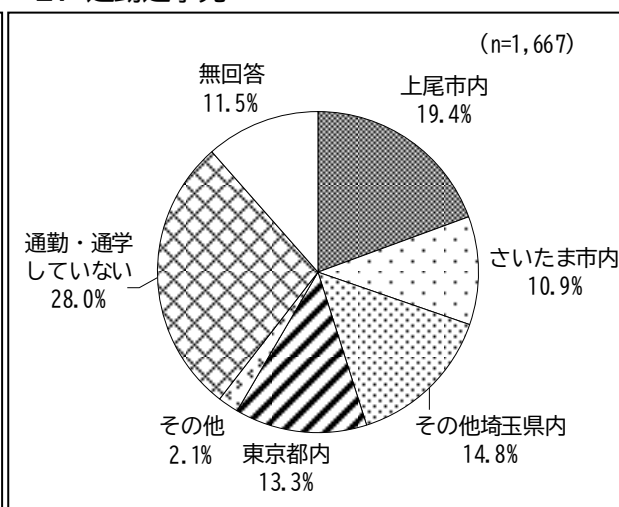
## C. 同居家族人数



## D. 職業



## E. 通勤通学先



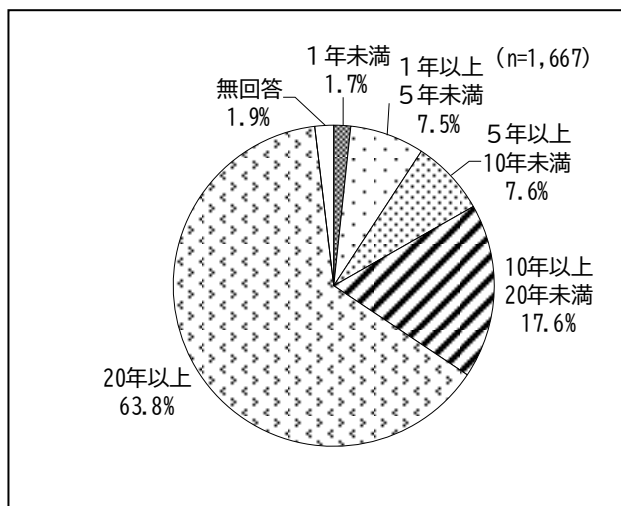
## F. 市内居住歴

市内居住歴は「20年以上」が63.8%を占め、「10年以上20年未満」(17.6%)を合わせると8割以上が10年以上の居住歴を持つ。

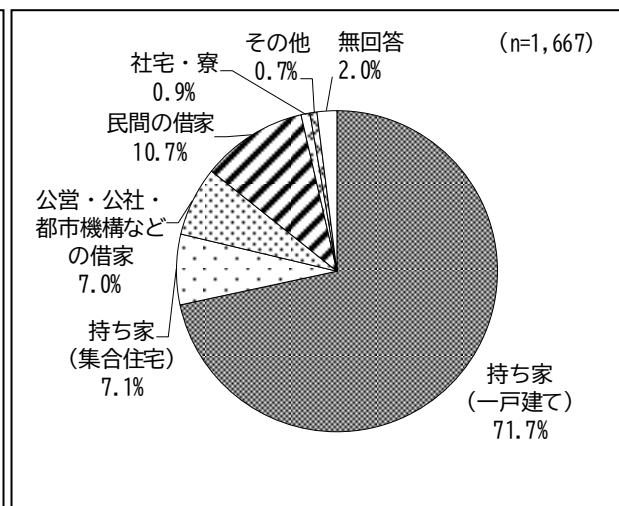
## G. 居住形態

居住形態は「持ち家(一戸建て)」が71.7%を占め、集合住宅を合わせると78.8%が持ち家居住者である。

### F. 市内居住歴



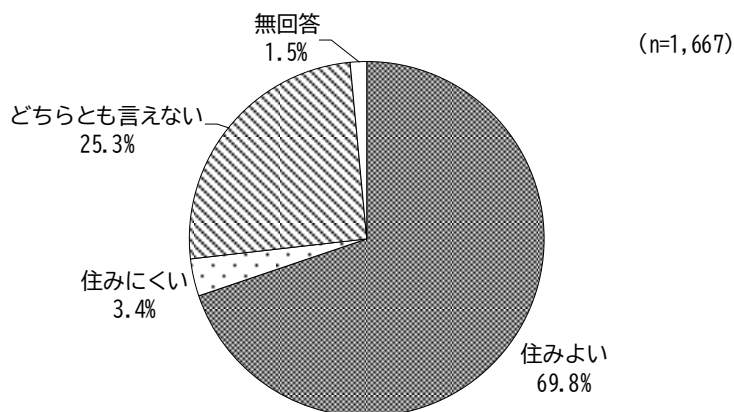
### G. 居住形態



## 2-2 上尾市の住みやすさについて

### (1) 上尾市の住みよさ

■ 問1 あなたは、上尾市を住みよいまちだと思いますか。(1つだけに○)




#### 【全体】

上尾市の住みよさについてたずねたところ、「住みよい」が69.8%、「住みにくい」が3.4%となっている。

#### 【経年変化】

昭和59年以降の調査結果との比較では、「住みよい」の割合が平成10年調査以降増加傾向にあり、今回調査では69.8%と過去の調査結果の中で最も高い割合となっている。

#### 問1 上尾市の住みよさ [過去の調査結果との比較]




【属性別】

居住地区別にみると、「住みよい」の割合は大谷地区（78.2%）、大石地区（75.5%）、上尾地区（72.9%）で高くなっている。

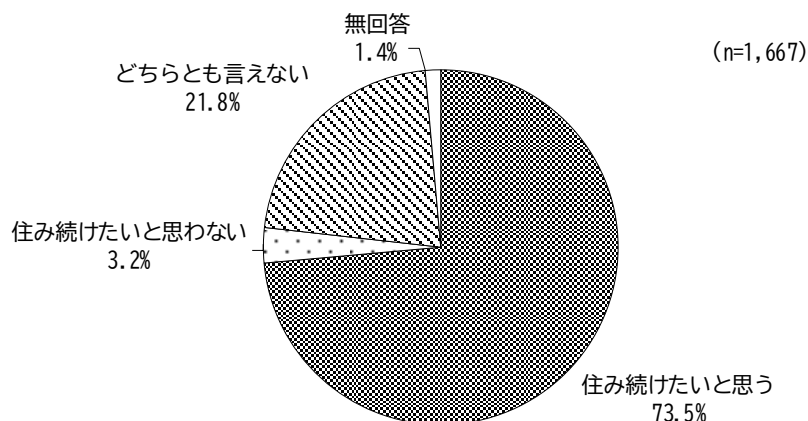
年齢別にみると、「住みよい」の割合は18～29歳（76.0%）、40～49歳（73.0%）で高くなっている。

問1 上尾市の住みよさ〔居住地区別・年齢別〕



(2) 今後の市内定住意向

■ 問2 あなたは上尾市にこれからも住みたいと思いますか。(1つだけに○)



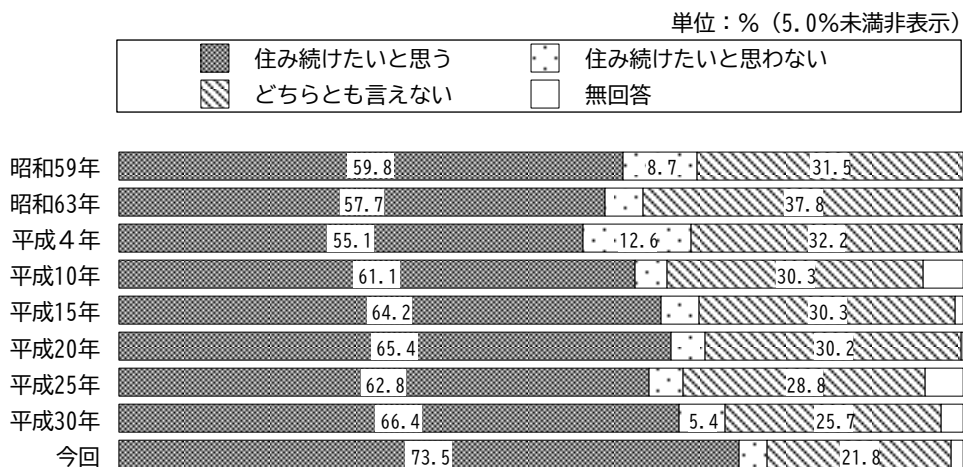
【全体】

今後の市内定住意向についてたずねたところ、「住みたいと思う」が73.5%、「住みたいと思わない」が3.2%となっている。

【経年変化】

昭和59年以降の調査結果との比較では、「住みたいと思う」の割合が今回の調査では73.5%と初めて7割を超え、過去の調査結果の中で最も高い割合となっている。

問2 今後の市内定住意向 [過去の調査結果との比較]

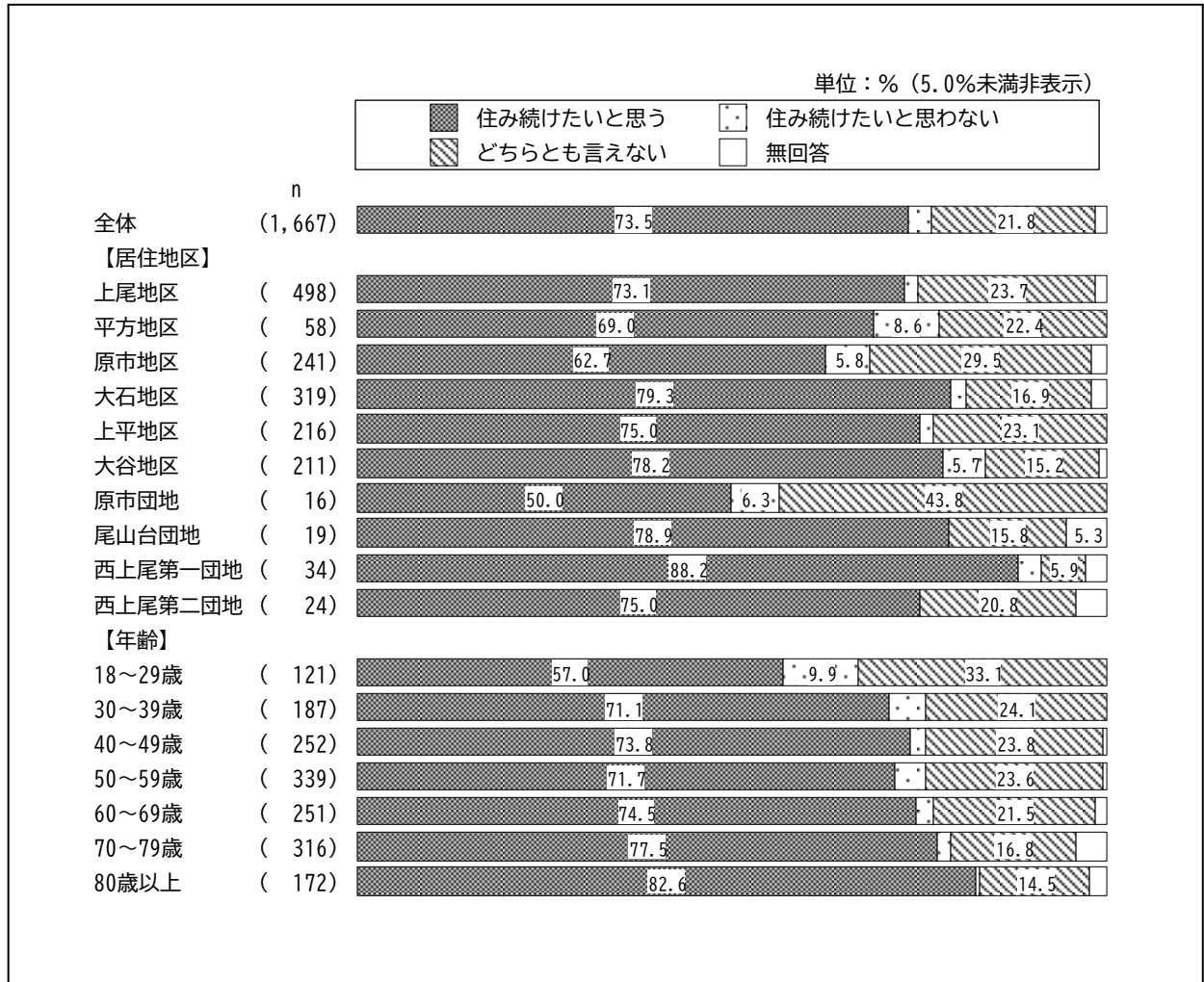


【属性別】

居住地区別にみると、「住みたいと思う」の割合は西上尾第一団地（88.2%）、大石地区（79.3%）で高くなっている。

年齢別にみると、「住みたいと思う」の割合は年齢が上がるにつれて高くなっている。

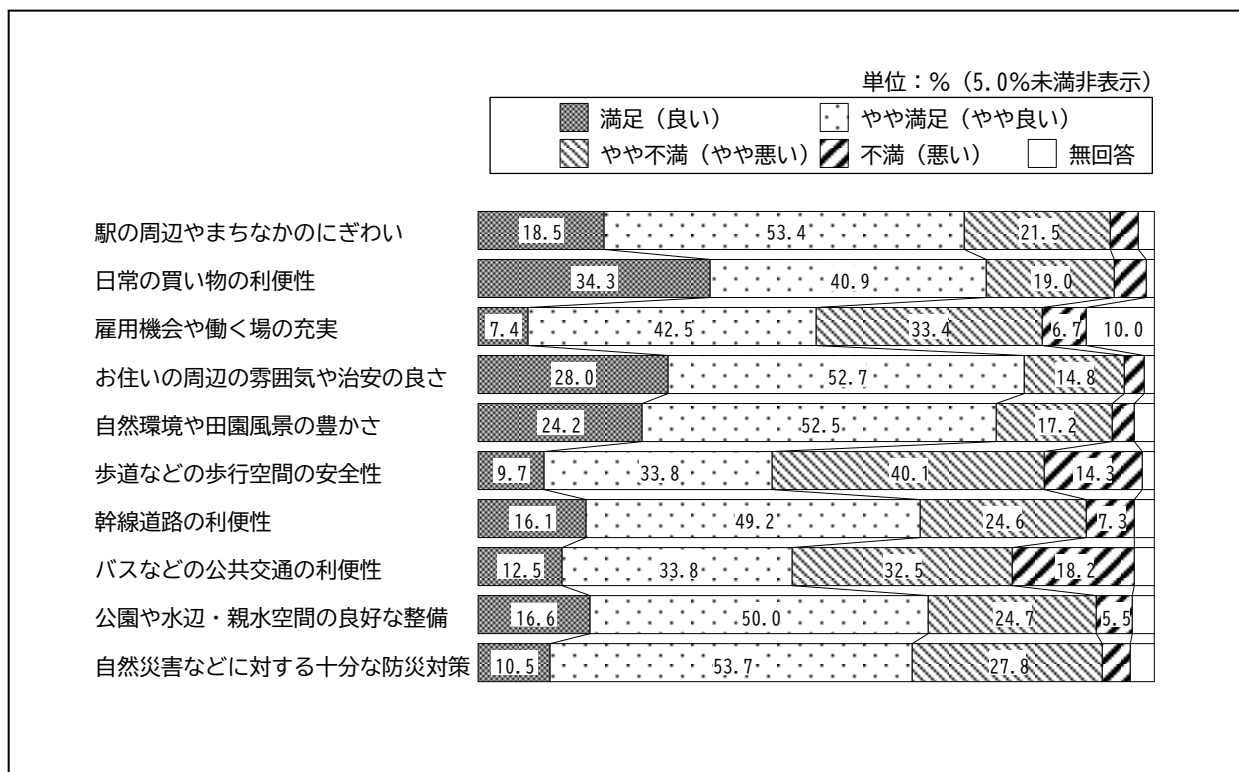
問2 今後の市内定住意向〔居住地区別・年齢別〕



### (3) 上尾市の住環境

■ 問3 あなたが考える上尾市の住環境について、「(1) 現状の満足度」「(2) 今後の優先度」の2つの観点からお答えください。

#### ① 現状の満足度 (それぞれ1つだけに○)



#### 【全体】

上尾市の住環境についてたずねたところ、「満足 (良い)」と「やや満足 (やや良い)」を合わせた「満足」の割合は「お住いの周辺の雰囲気や治安の良さ」が80.7%で最も高く、次いで「自然環境や田園風景の豊かさ」(76.7%)、「日常の買い物の利便性」(75.2%)と続いている。

一方、「やや不満 (やや悪い)」と「不満 (悪い)」を合わせた「不満」の割合は「歩道などの歩行空間の安全性」が54.4%で最も高く、次いで「バスなどの公共交通の利便性」(50.7%)、「雇用機会や働く場の充実」(40.1%)と続いている。

【属性別】

居住地区別に「満足」の割合をみると、「日常の買い物の利便性」は西上尾第一団地で、「お住いの周辺の雰囲気や治安の良さ」は上尾地区で、「自然環境や田園風景の豊かさ」は平方地区で最も高くなっている。

年齢別に「満足」の割合をみると、「日常の買い物の利便性」、「公園や水辺・親水空間の良好な整備」は40～49歳で、「自然環境や田園風景の豊かさ」は30～39歳で最も高く、その他の項目は18～29歳で最も高くなっている。

問3 現状の満足度【居住地区別・年齢別】（「満足」の割合）

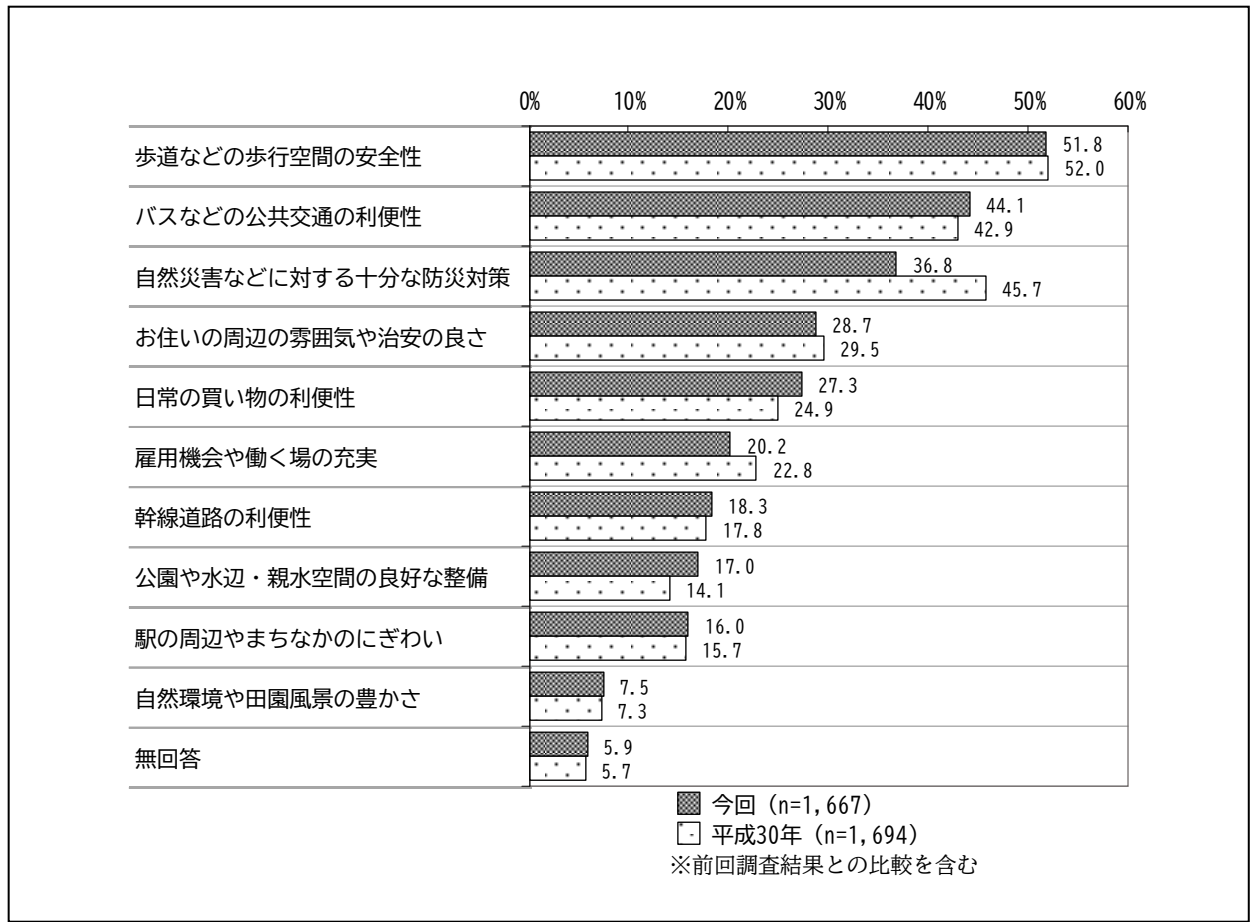
（項目ごとに、各属性における1位～3位を網掛けにより示している）

単位：％

(凡例) 50.0 各属性項目内1位 50.0 各属性項目内2位 50.0 各属性項目内3位		駅の周辺やまちなかのにぎわい	日常の買い物の利便性	雇用機会や働く場の充実	お住いの周辺の雰囲気や治安の良さ	自然環境や田園風景の豊かさ	歩道などの歩行空間の安全性	幹線道路の利便性	バスなどの公共交通の利便性	公園や水辺・親水空間の良好な整備	自然災害などに対する十分な防災対策
全体(1,667)		71.9	75.2	49.9	80.7	76.7	43.5	65.3	46.3	66.6	64.2
居住地区別	上尾地区(498)	77.5	82.6	53.0	83.1	70.5	40.7	63.5	57.9	65.3	66.8
	平方地区(58)	72.4	56.9	34.5	74.1	86.2	34.5	67.2	22.4	74.1	53.5
	原市地区(241)	54.8	58.5	42.3	77.6	72.2	36.1	61.4	32.0	56.8	58.5
	大石地区(319)	73.7	84.3	52.4	82.4	81.5	52.6	71.2	41.4	74.6	64.6
	上平地区(216)	75.9	69.9	51.0	80.1	83.8	33.3	58.8	41.7	66.6	63.9
	大谷地区(211)	75.4	75.8	55.0	81.5	81.0	49.8	71.1	48.4	67.8	66.8
	原市団地(16)	68.8	62.6	56.3	68.8	68.8	50.0	50.1	43.8	56.3	68.8
	尾山台団地(19)	42.1	31.6	36.9	78.9	78.9	47.4	42.1	42.1	57.9	78.9
	西上尾第一団地(34)	76.4	88.2	50.0	82.4	67.6	61.8	70.6	61.8	64.7	64.7
	西上尾第二団地(24)	66.7	83.3	45.8	66.6	83.4	54.1	83.4	83.4	79.2	58.3
年齢別	18～29歳(121)	80.9	80.1	67.7	85.9	77.7	54.6	66.9	57.0	69.5	77.7
	30～39歳(187)	72.2	80.2	57.3	75.4	80.7	41.2	63.7	46.0	69.5	74.3
	40～49歳(252)	75.4	81.3	53.2	79.8	80.2	41.3	65.9	50.8	71.4	65.9
	50～59歳(339)	71.6	74.9	56.1	79.1	78.4	42.5	64.6	41.9	68.7	64.6
	60～69歳(251)	68.5	78.1	46.2	83.3	77.7	37.1	65.0	43.1	62.5	59.4
	70～79歳(316)	69.0	71.2	38.9	82.5	71.2	43.6	65.5	47.8	63.9	57.3
	80歳以上(172)	72.7	61.0	41.9	82.6	72.7	50.0	65.7	44.2	62.8	62.3



② 今後の優先度（順不同で3つまで）



【全体】

上尾市の住環境について今後の優先度をたずねたところ、「歩道などの歩行空間の安全性」が51.8%で最も高く、次いで「バスなどの公共交通の利便性」（44.1%）、「自然災害などに対する十分な防災対策」（36.8%）と続いている。

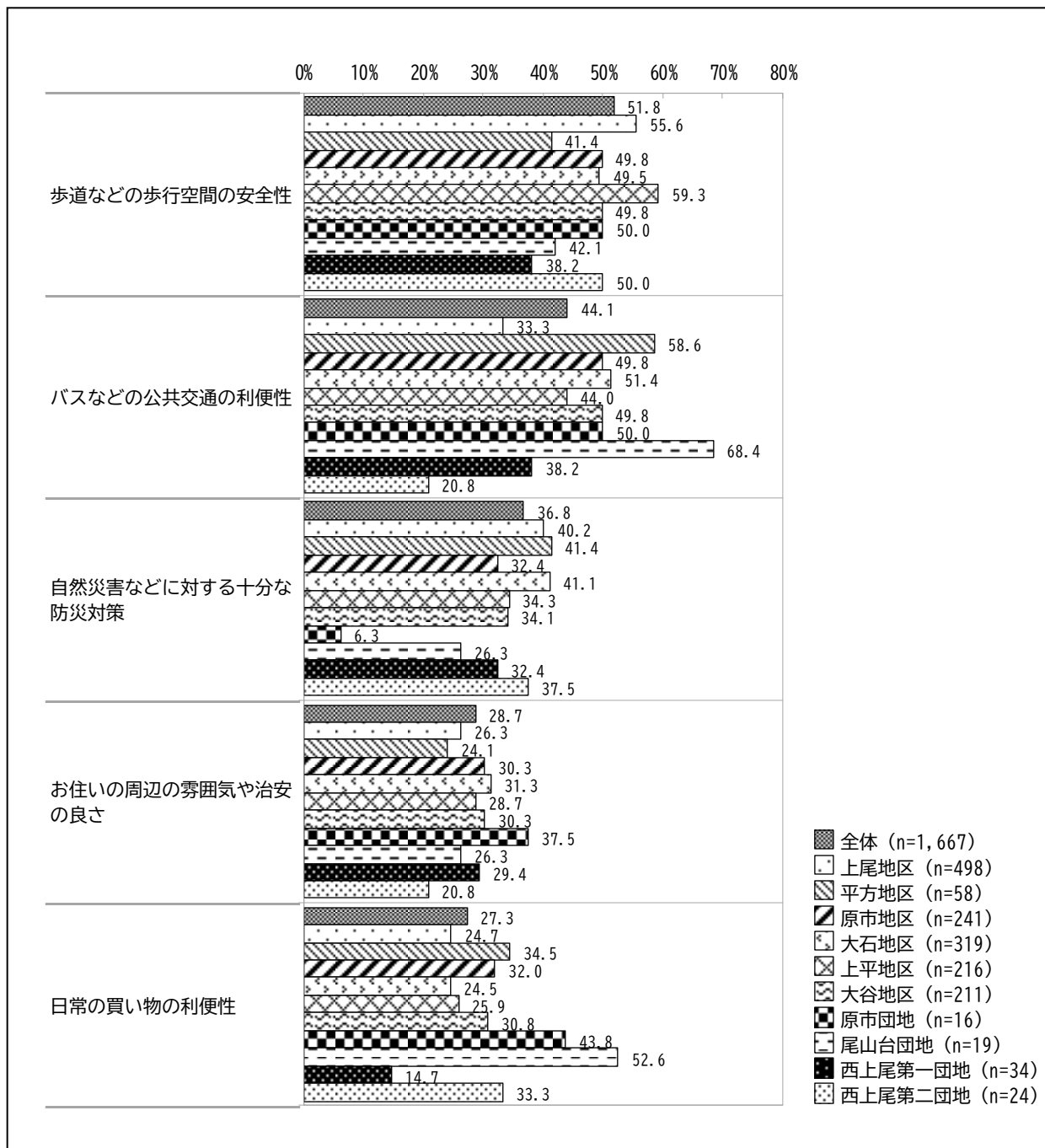
【経年変化】

前回調査結果（平成30年）との比較では、「自然災害などに対する十分な防災対策」が8.9ポイントの減少となっている。

【属性別】

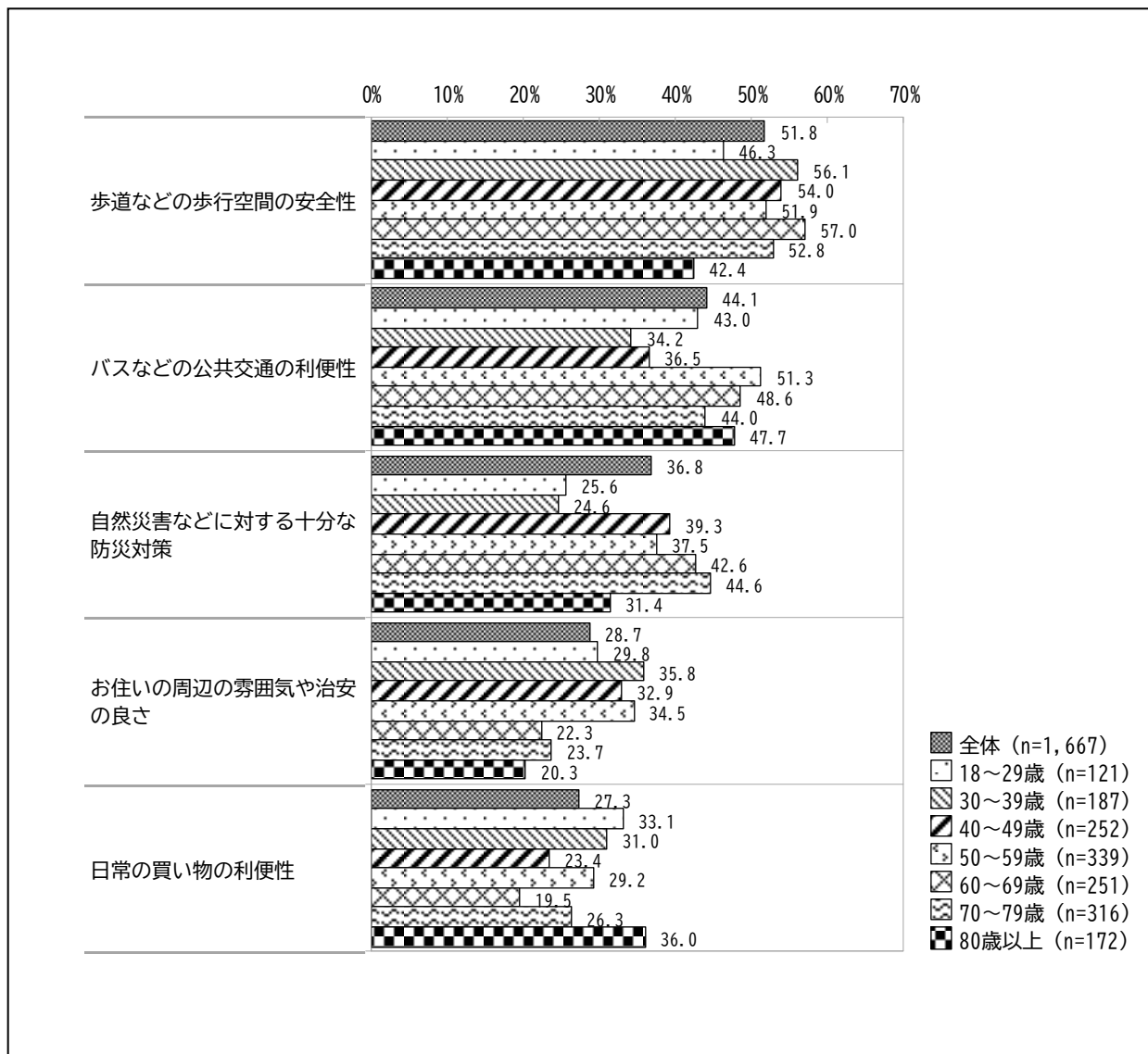
居住地区別にみると、「歩道などの歩行空間の安全性」の割合は上平地区（59.3%）で高く、「バスなどの公共交通の利便性」の割合は尾山台団地（68.4%）、平方地区（58.6%）、大石地区（51.4%）で高くなっている。「日常の買い物の利便性」の割合は尾山台団地（52.6%）で高くなっている。

問3 今後の優先度【居住地区別】上位5項目



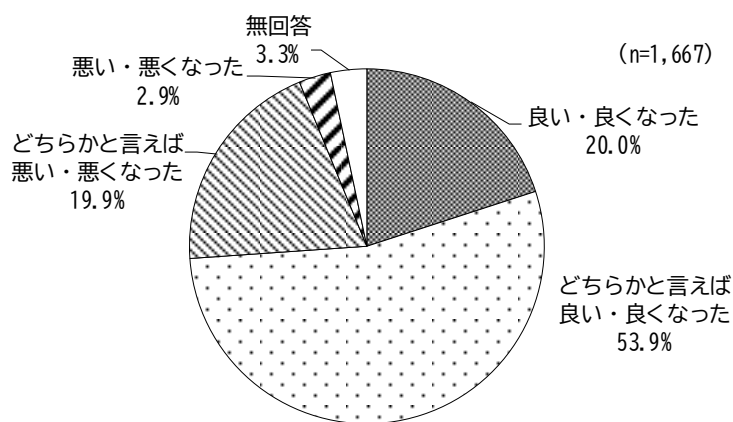
年齢別にみると、「バスなどの公共交通の利便性」の割合は50～59歳（51.3%）で高く、「自然災害などに対する十分な防災対策」の割合は70～79歳（44.6%）、60～69歳（42.6%）で高くなっている。「お住いの周辺の雰囲気や治安の良さ」の割合は30～39歳（35.8%）、50～59歳（34.5%）で高く、「日常の買い物の利便性」の割合は80歳以上（36.0%）、18～29歳（33.1%）で高くなっている。

### 問3 今後の優先度〔年齢別〕上位5項目



#### (4) 自宅周辺の住環境

■ 問4 お住まい周辺の住環境について、あなたはどのように感じていますか。(1つだけに○)



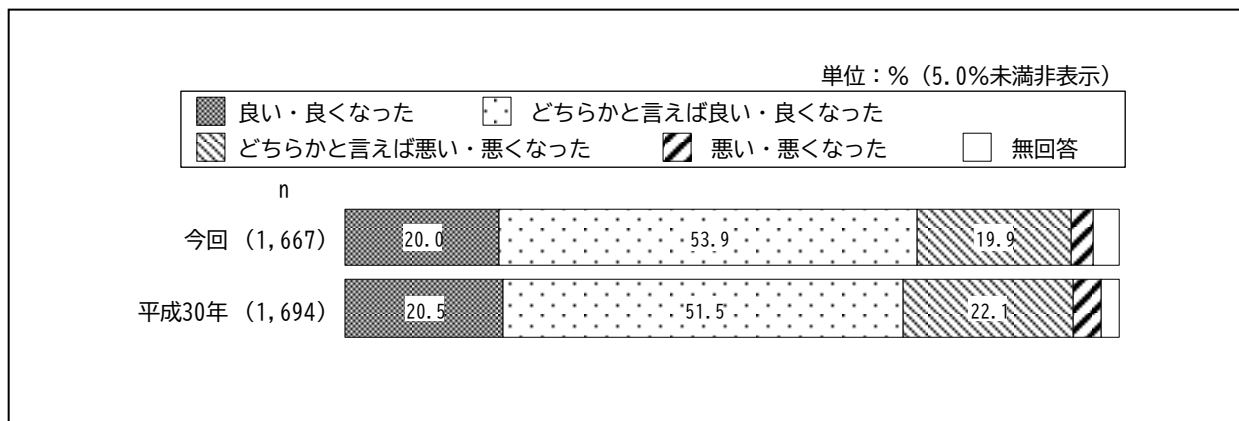
##### 【全体】

自宅周辺の住環境についてたずねたところ、「良い・良くなった」(20.0%)と「どちらかと言えば良い・良くなった」(53.9%)を合わせた「良い」の割合が73.9%、「どちらかと言えば悪い・悪くなった」(19.9%)と「悪い・悪くなった」(2.9%)を合わせた「悪い」の割合が22.8%となっている。

##### 【経年変化】

前回調査結果(平成30年)との比較では、大きな差はみられない。

#### 問4 自宅周辺の住環境 [過去の調査結果との比較]

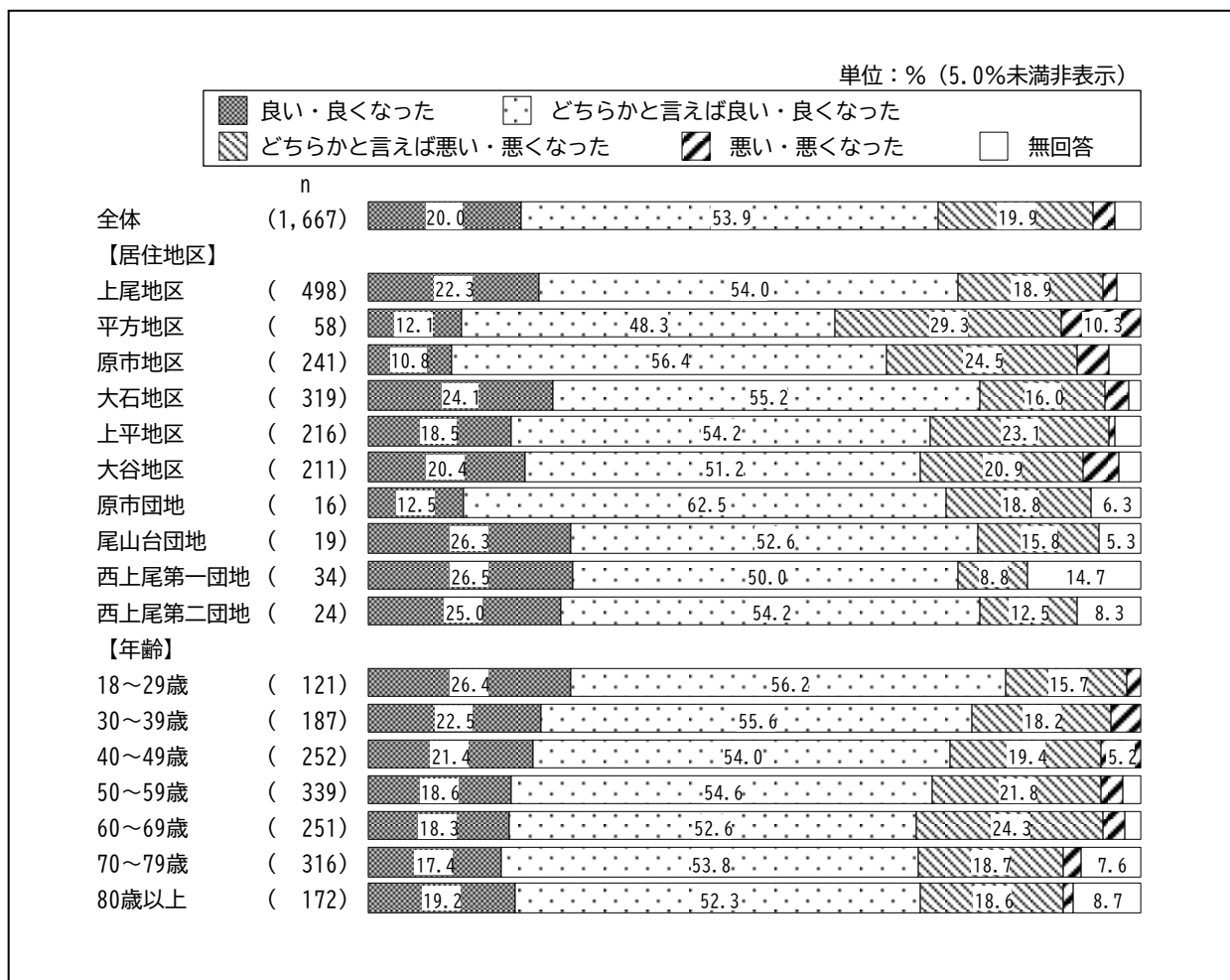


【属性別】

居住地区別にみると、「良い」の割合は大石地区（79.3%）、西上尾第二団地（79.2%）、尾山台団地（78.9%）で高くなっている。

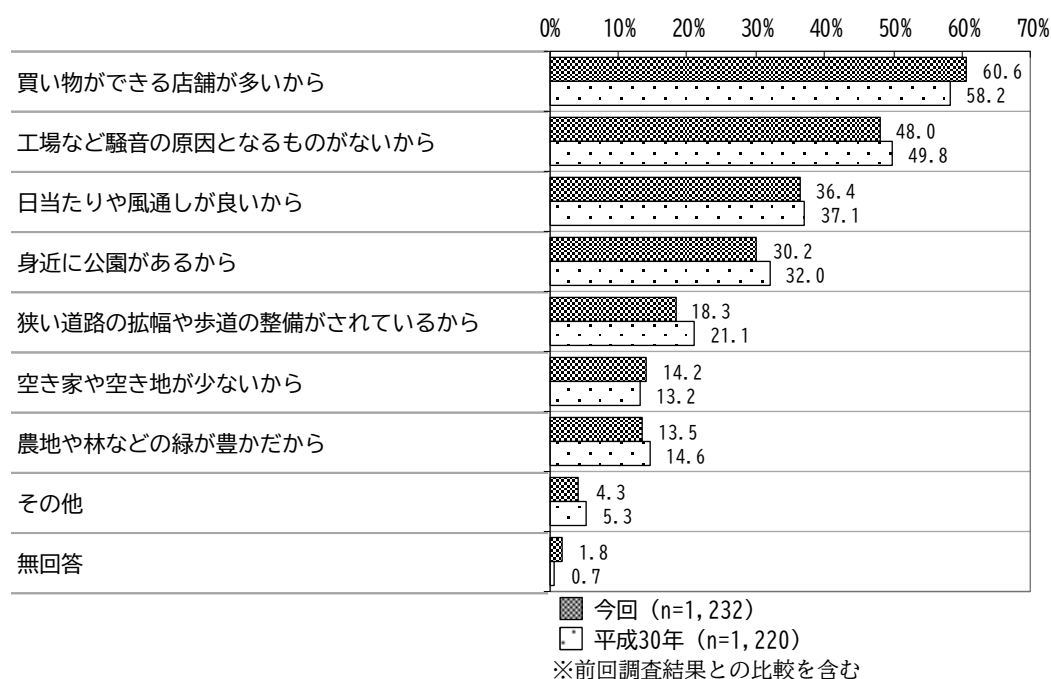
年齢別にみると、「良い」の割合は18～29歳（82.6%）、30～39歳（78.1%）で高くなっている。

問4 自宅周辺の住環境〔居住地区別・年齢別〕



## (5) 自宅周辺の住環境が良い理由

■ 問4-1【問4で1または2（良い・良くなった、どちらかと言えば良い・良くなった）とお答えの方に伺います】良い・良くなったと思う理由は何ですか。（3つまでに○）



「その他」の記載内容から（抜粋）

- ・幼稚園、小学校、中学校が近い
- ・17号の歩道が広がった
- ・古い建物が少しずつ減り、新しい建物が増えている
- ・第二産業道路の延伸
- ・大型店舗の利便性・下水道の設置
- ・都市と田舎の間の良さがある
- ・バス停が近くにできた。朝日バス平塚循環
- ・空き地が整備され、害虫が少なくなったため
- ・山や川が近くにないぶん自然災害の影響が少ないこと
- ・畑がなくなり、住宅が増え、街灯が増え明るくなった
- ・川沿いの草刈・植木のせん定などが定期的に行なわれている
- ・住みはじめた頃より、道路整備、都市ガス、下水道が整備され付近の住宅も増え、治安も良くなりつつあると感じている
- ・夜間照明、街路灯の整備
- ・町内の道路が基盤の目のように整備されている
- ・区画整理されている
- ・駅までのアクセスが良い
- ・ゴミ捨てが楽
- ・上尾道路が出来たから
- ・穏やかな町だから
- ・閑静
- ・都心へのアクセス

### 【全体】

自宅周辺の住環境について「良い・良くなった」または「どちらかと言えば良い・良くなった」と回答した方に、良い・良くなったと思う理由をたずねたところ、「買い物ができる店舗が多いから」が60.6%で最も割合が高く、次いで「工場など騒音の原因となるものがないから」（48.0%）、「日当たりや風通しが良いから」（36.4%）と続いている。

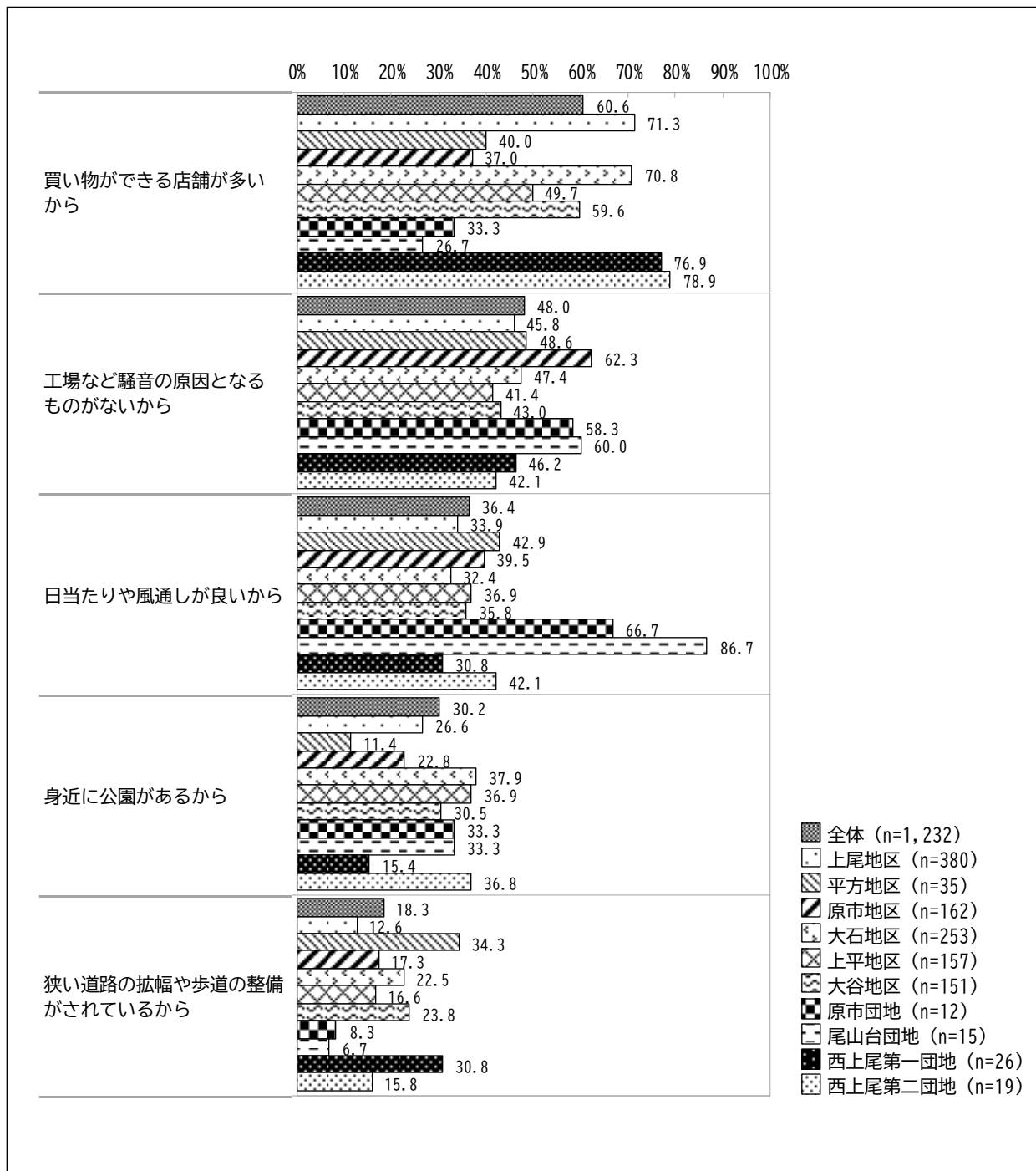
### 【経年変化】

前回調査結果（平成30年）との比較では、大きな差はみられない。

【属性別】

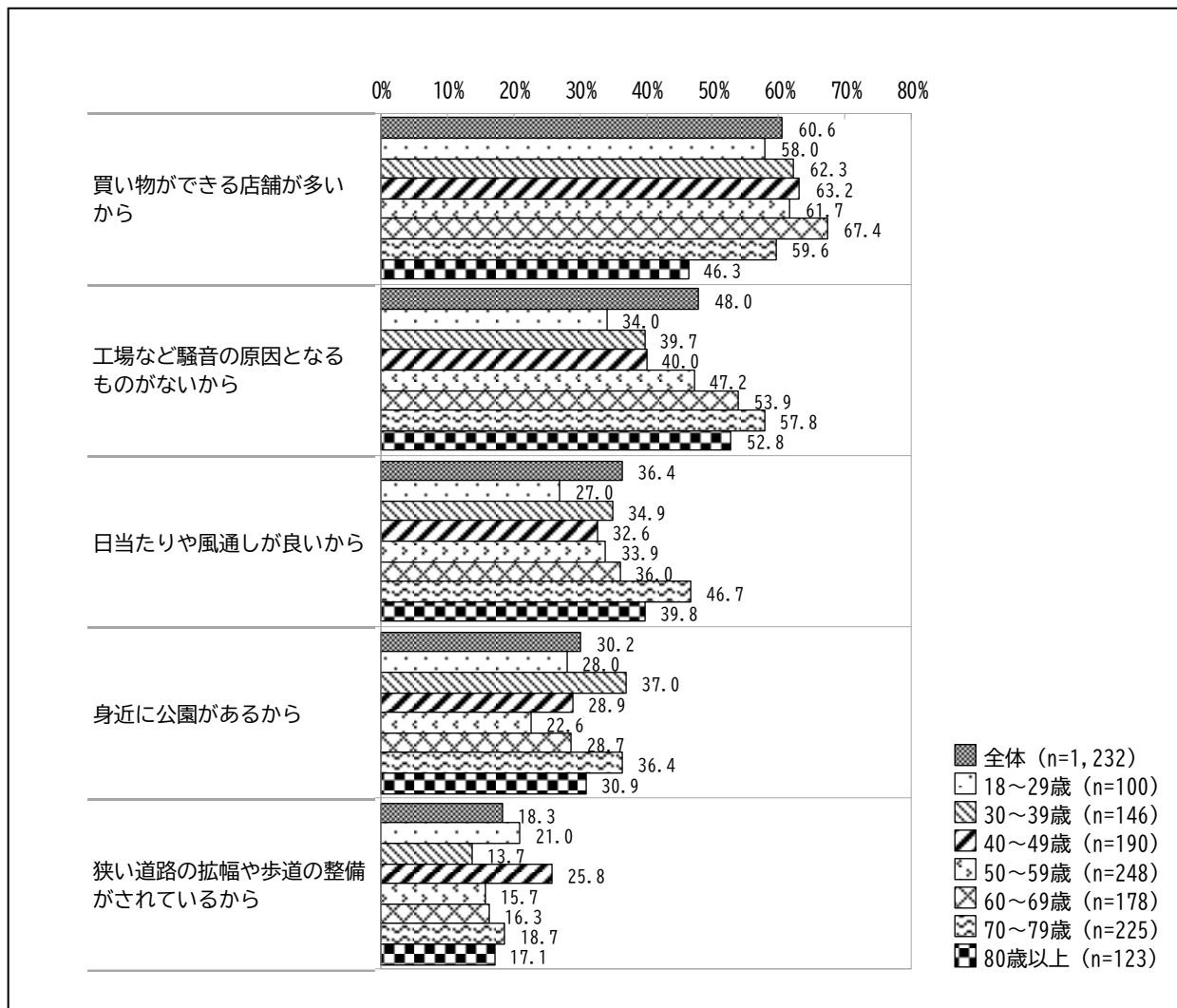
居住地区別にみると、「買い物ができる店舗が多いから」の割合は西上尾第二団地（78.9%）、西上尾第一団地（76.9%）、上尾地区（71.3%）、大石地区（70.8%）で高くなっている。「工場など騒音の原因となるものがないから」の割合は原市地区（62.3%）が高く、「日当たりや風通しが良いから」の割合は尾山台団地（86.7%）、原市団地（66.7%）で高くなっている。

問4-1 自宅周辺の住環境が良い理由〔居住地区別〕上位5項目



年齢別にみると、「買い物ができる店舗が多いから」の割合は60～69歳（67.4%）で高く、「工場など騒音の原因となるものがないから」の割合は70～79歳（57.8%）で高くなっている。「日当たりや風通しが良いから」の割合は70～79歳（46.7%）で高く、「身近に公園があるから」の割合は30～39歳（37.0%）、70～79歳（36.4%）でそれぞれ高くなっている。「狭い道路の拡幅や歩道の整備がされているから」の割合は40～49歳（25.8%）で高くなっている。

#### 問4-1 自宅周辺の住環境が良い理由〔年齢別〕上位5項目

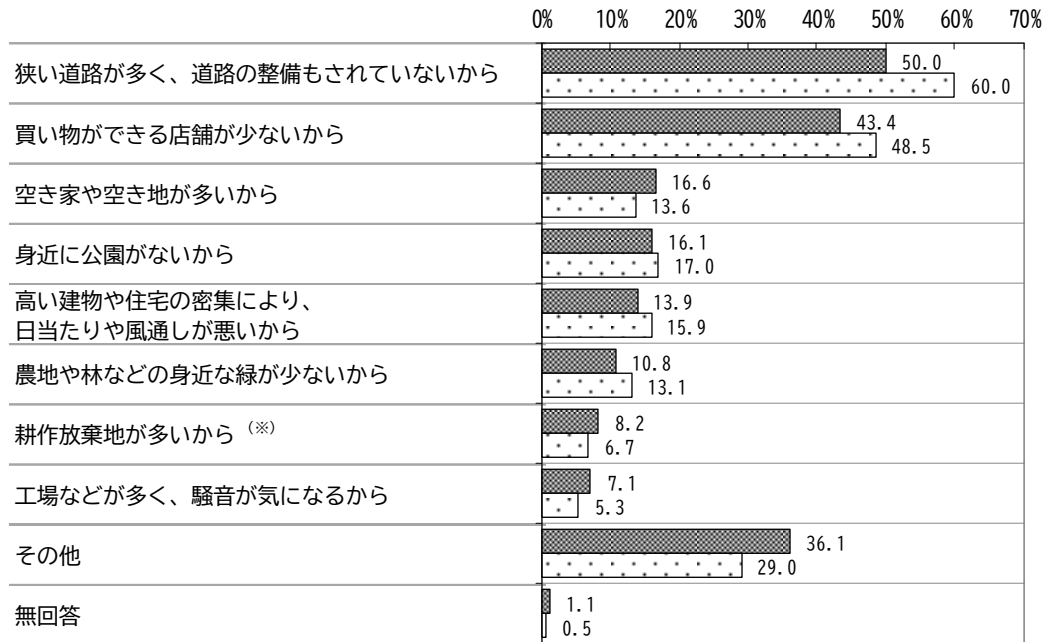




(6) 自宅周辺の住環境が悪い理由

■ 問4-2【問4で3または4（どちらかと言えば悪い・悪くなった、悪い・悪くなった）とお答えの方に伺います】

悪い・悪くなったと思う理由は何ですか。（3つまでに○）



■ 今回 (n=380)  
□ 平成30年 (n=435)  
※前回調査結果との比較を含む

※ 耕作放棄地：以前耕作していた土地で、過去1年以上作物を栽培せず、この数年の間再び耕作する考えのない土地

【その他】の記載内容から（抜粋）

- ・病院が少ない
- ・渋滞が多い
- ・ゴミの投げ捨てやルール違反が多い
- ・車イスの人には大変不便な町
- ・下水等の排水路の設備がないから
- ・近場の遊べるプール（水上公園）がなくなったから
- ・学校の校舎が古く、公共施設の施設更新の遅れ
- ・治安が悪くなった。バイクの騒音、ゴミのポイ捨て
- ・電線による鳥害。無電柱化を希望
- ・道路が広がり交通量が増えスピードを出す車が増え危険になった
- ・狭くて見通しの悪い道が多い。その上、マナー違反や路駐車が多い
- ・電灯、街灯がとても少なく、道が暗い、道路の草が野放し
- ・大雨の際に水が溜まる、雑草が茂っている良くわからない土地が多い
- ・近所に所謂「道路族」がおり、自宅前の道路で遊び、敷地に侵入、車にボールをぶつけられたりしている
- ・遊べる場所もない
- ・自然環境が減った
- ・バス便が減っている
- ・公共施設がないから
- ・大型施設ができて、道路が混むようになった
- ・高齢者が多い地区なのに車しか交通手段がない
- ・道路整備が悪い。未区割整地
- ・ゴミ回収が少ない。ペットボトル、缶
- ・近くに幹線道路が出来たため騒音が気になる
- ・猫の糞がしょっちゅうある

【全体】

自宅周辺の住環境について「どちらかと言えば悪い・悪くなった」または「悪い・悪くなった」と回答した方に、悪い・悪くなったと思う理由をたずねたところ、「狭い道路が多く、道路の整備もされていないから」が50.0%で最も割合が高く、次いで「買い物ができる店舗が少ないから」(43.4%)、「空き家や空き地が多いから」(16.6%)となっている。

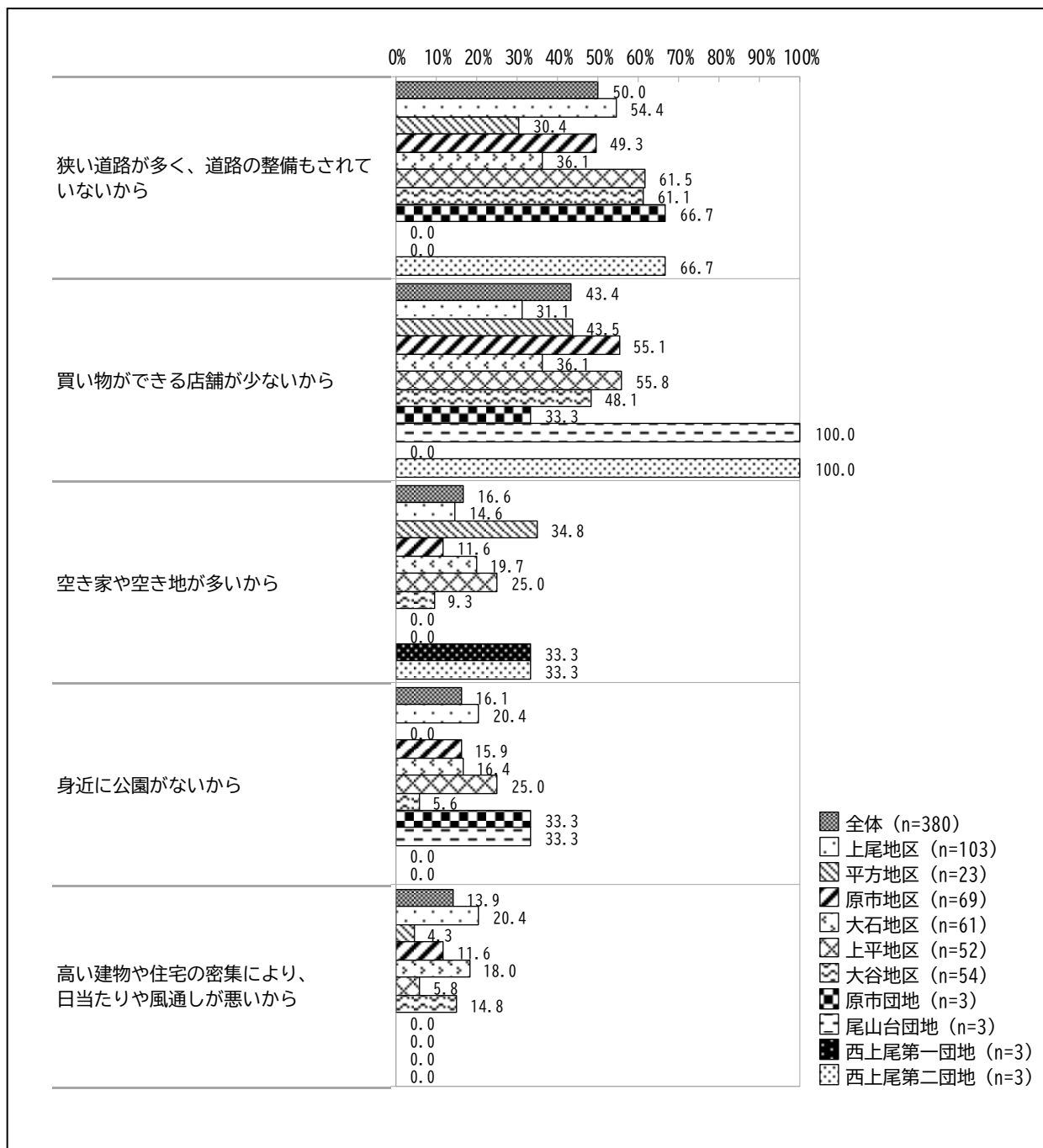
【経年変化】

前回調査結果（平成30年）との比較では、「狭い道路が多く、道路の整備もされていないから」は10.0ポイント、「買い物ができる店舗が少ないから」は5.1ポイントの減少となっている。

【属性別】

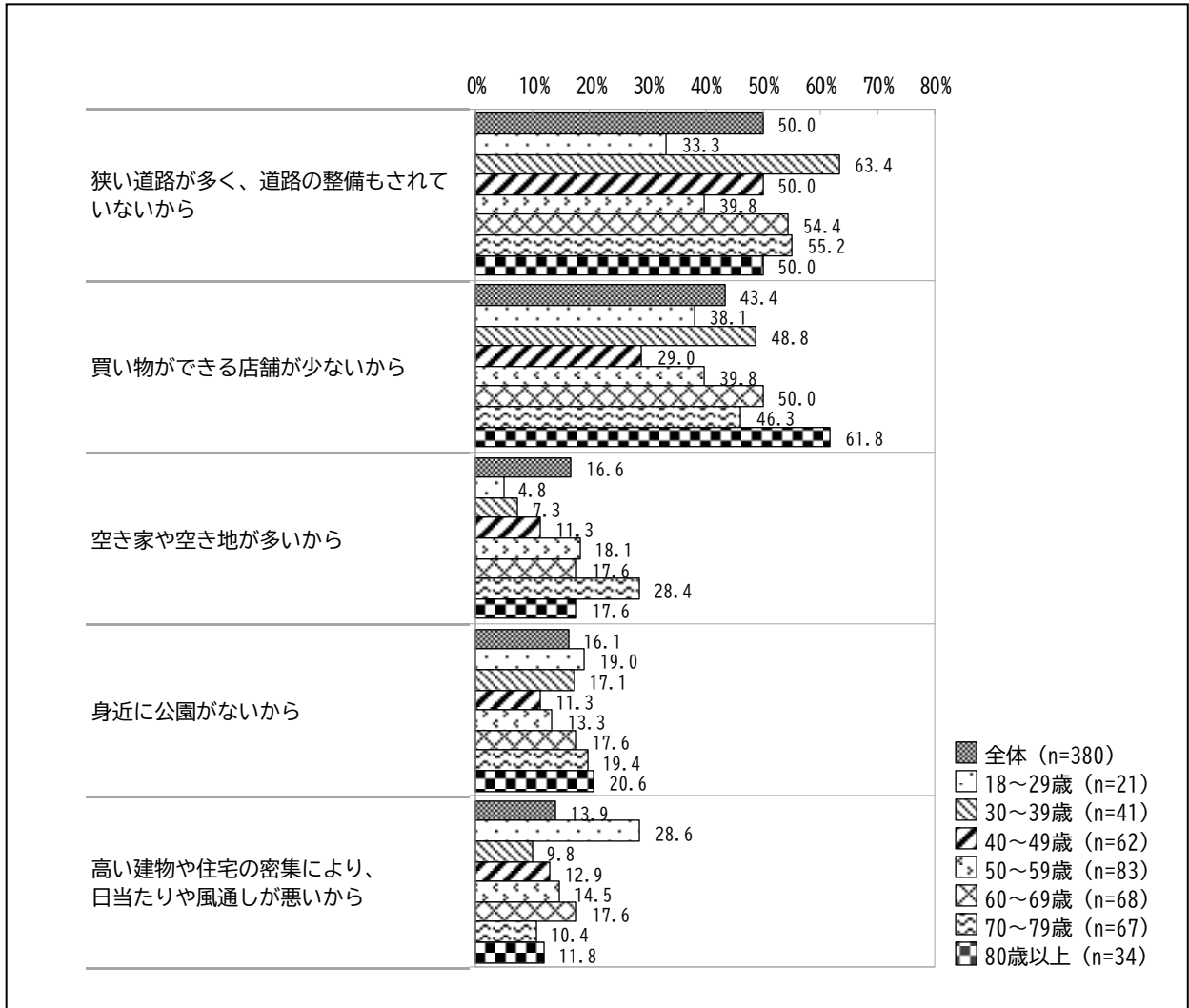
居住地区別にみると、「狭い道路が多く、道路の整備もされていないから」の割合は上平地区（61.5%）、大谷地区（61.1%）で高く、「買い物ができる店舗が少ないから」の割合は上平地区（55.8%）、原市地区（55.1%）で高くなっている。「空き家や空き地が多いから」の割合は平方地区（34.8%）で高くなっている。「耕作放棄地が多いから」の割合は平方地区（26.1%）で高く、「工場などが多く、騒音が気になるから」の割合は平方地区（21.7%）、大石地区（16.4%）で高くなっている。（集計表P135参照）

問4-2 自宅周辺の住環境が悪い理由〔居住地区別〕上位5項目



年齢別にみると、「狭い道路が多く、道路の整備もされていないから」の割合は30～39歳（63.4%）で高く、「買い物ができる店舗が少ないから」の割合は80歳以上（61.8%）で高くなっている。「空き家や空き地が多いから」の割合は70～79歳（28.4%）で高くなっている。

問4-2 自宅周辺の住環境が悪い理由〔年齢別〕上位5項目

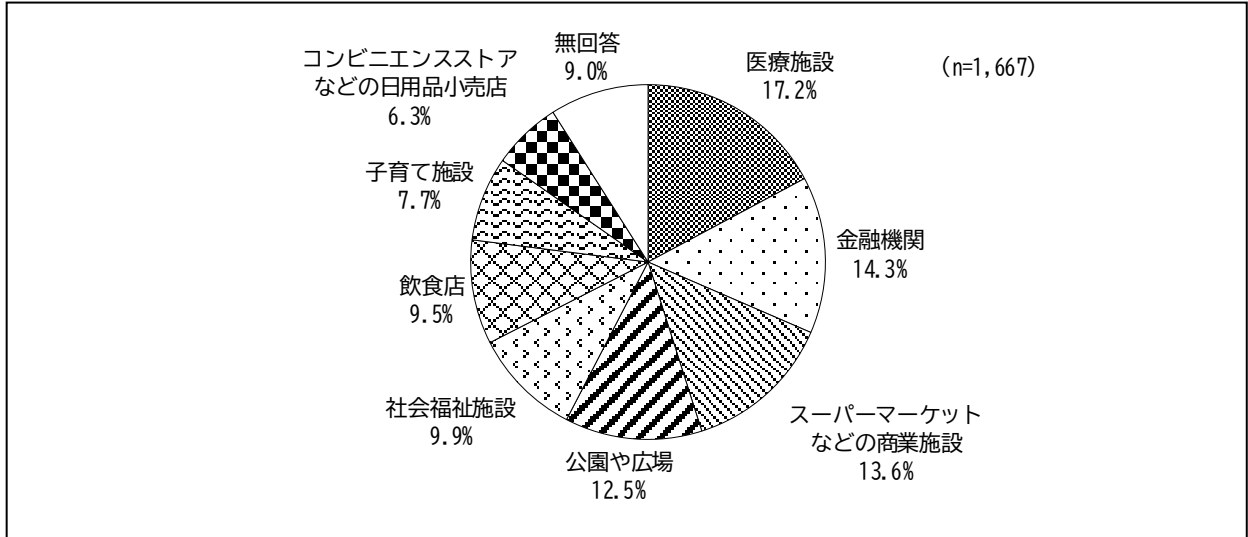


## 2-3 まちづくり全般について

### (1) あったらいいと思う施設

- 問5 あなたが「(1) 駅や市役所、支所などのいわゆる拠点の周辺」と「(2) お住いの周辺」の2つについて、あったらいいと思う施設を、下の【選択肢】から選んで、選択肢の番号を記入してください。

#### ① 駅や市役所、支所などのいわゆる拠点の周辺（1つだけ）



#### 【全体】

駅や市役所、支所などのいわゆる拠点の周辺にあったらいいと思う施設についてたずねたところ、「医療施設」が17.2%で最も割合が高く、次いで「金融機関」(14.3%)、「スーパーマーケットなどの商業施設」(13.6%)と続いている。


【属性別】

居住地区別にみると、「医療施設」の割合は尾山台団地（57.9%）、原市団地（37.5%）で高く、「スーパーマーケットなどの商業施設」の割合は原市団地（31.3%）で高くなっている。

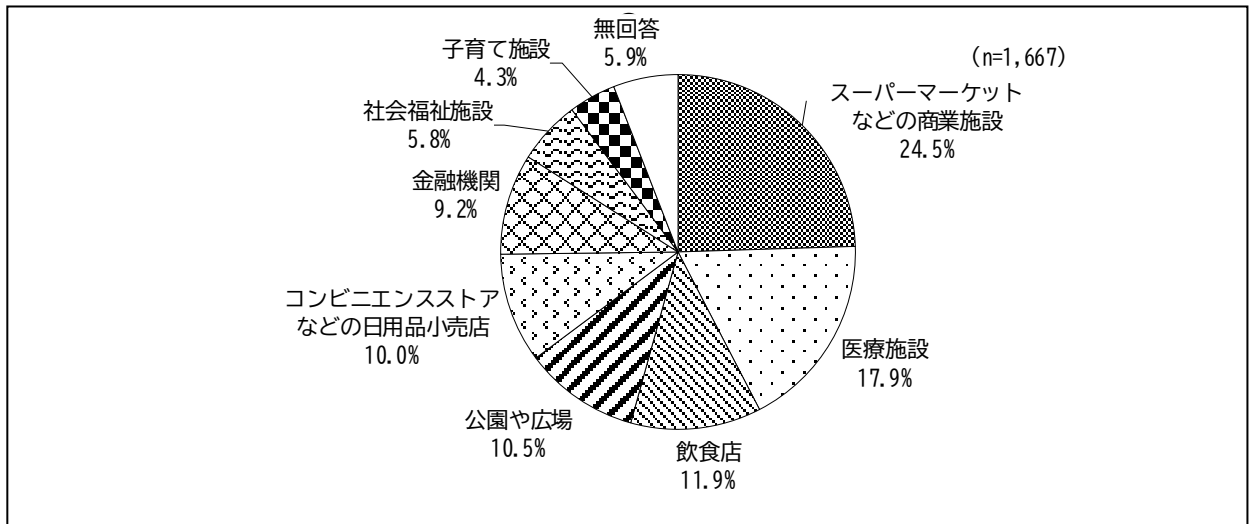
年齢別にみると、「スーパーマーケットなどの商業施設」の割合は40～49歳（21.8%）、30～39歳（19.8%）で高く、「公園や広場」の割合は30～39歳（20.9%）、18～29歳（18.2%）で高くなっている。「社会福祉施設」の割合は70～79歳（15.5%）で高く、「子育て施設」の割合は30～39歳（13.4%）で高くなっている。

問5 あったらいいと思う施設

① 駅や市役所、支所などのいわゆる拠点の周辺 [居住地区別・年齢別]



② お住いの周辺（1つだけ）



【全体】

お住いの周辺にあったらいいと思う施設についてたずねたところ、「スーパーマーケットなどの商業施設」が24.5%で最も割合が高く、次いで「医療施設」（17.9%）、「飲食店」（11.9%）と続いている。

【属性別】

居住地区別にみると、「公園や広場」の割合は上尾地区（16.3%）で高く、「社会福祉施設」の割合は西上尾第一団地（17.6%）で高くなっている。

年齢別にみると、「スーパーマーケットなどの商業施設」（30.6%）、「コンビニエンスストアなどの日用品小売店」（16.5%）の割合は18～29歳で高く、「公園や広場」（18.2%）、「子育て施設」（11.8%）の割合は30～39歳で高くなっている。

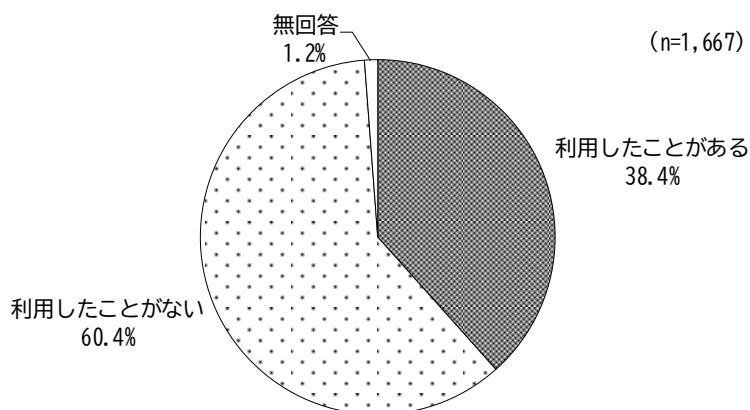
問5 あったらいいと思う施設 ②お住いの周辺【居住地区別・年齢別】



## (2) 市内循環バス「ぐるっとくん」について

### ① 市内循環バス「ぐるっとくん」の利用状況

■ 問6 あなたは、市内循環バス「ぐるっとくん」を利用したことがありますか。(どちらかに○)



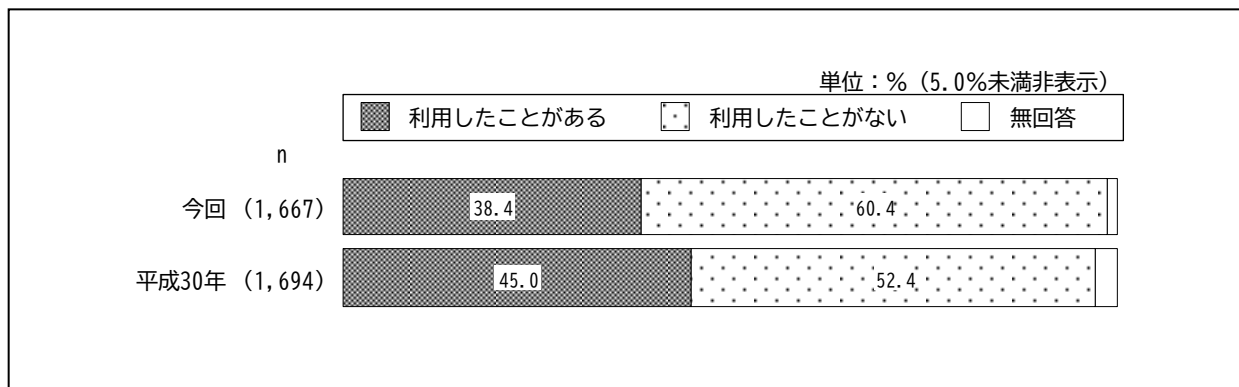
#### 【全体】

市内循環バス「ぐるっとくん」の利用状況についてたずねたところ、「利用したことがある」が38.4%、「利用したことがない」が60.4%となっている。

#### 【経年変化】

前回調査結果（平成30年）との比較では、「利用したことがない」は8.0ポイントの増加となっている。

### 問6 市内循環バス「ぐるっとくん」の利用状況〔過去の調査結果との比較〕

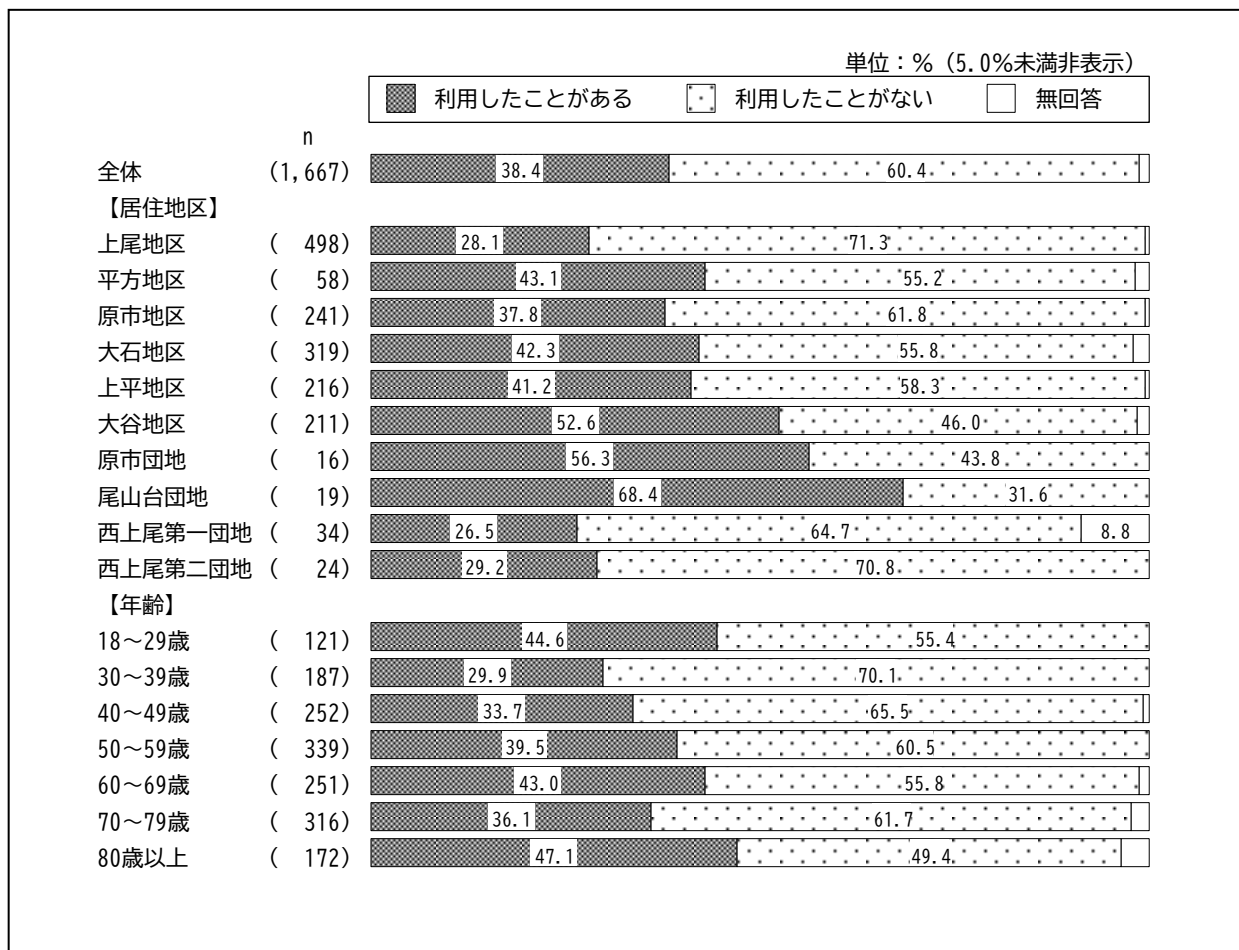


【属性別】

居住地区別にみると、「利用したことがある」の割合は尾山台団地（68.4%）、原市団地（56.3%）、大谷地区（52.6%）で高くなっている。一方、「利用したことがない」の割合は上尾地区（71.3%）、西上尾第二団地（70.8%）で高くなっている。

年齢別にみると、「利用したことがある」の割合は80歳以上（47.1%）、18～29歳（44.6%）で高くなっている。一方、「利用したことがない」の割合は30～39歳（70.1%）、40～49歳（65.5%）で高くなっている。

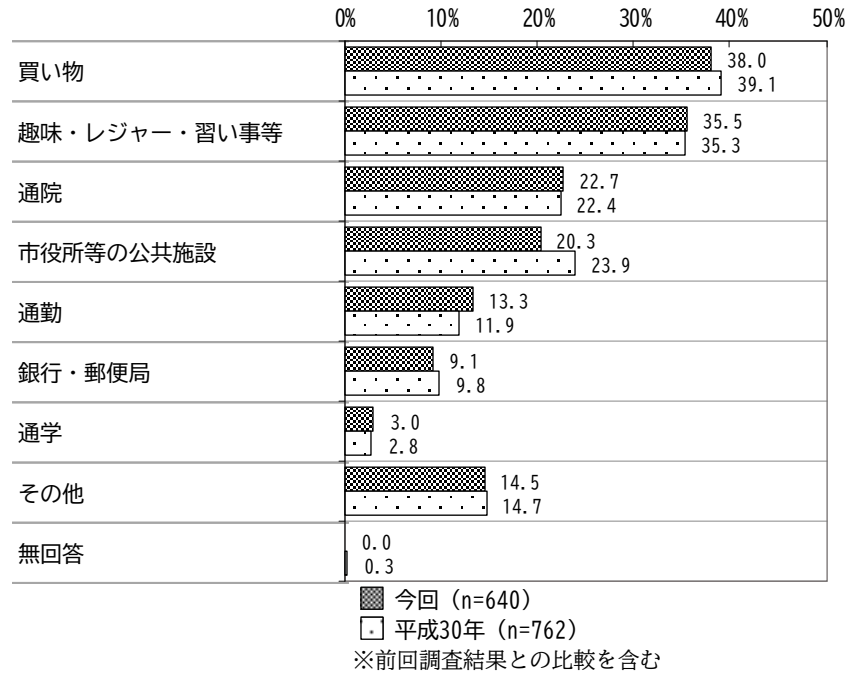
問6 市内循環バス「ぐるっとくん」の利用状況〔居住地区別・年齢別〕





## ② 市内循環バス「ぐるっとくん」の利用理由

- 問6-1【問6で「1. 利用したことがある」とお答えの方に伺います】  
 どんな時に「ぐるっとくん」を利用しましたか。(当てはまるもの全てに○)



「その他」の記載内容から

- ・民間のバスでは行けなかった時
- ・駅に行くため
- ・施設通い
- ・お祭り
- ・丸山公園に行くとき
- ・雨の日
- ・子供がバスに乗りたと言ったから
- ・学校の行事
- ・税務署
- ・警察（運転免許更新）

### 【全体】

市内循環バス「ぐるっとくん」を「利用したことがある」と回答した方に、利用した理由をたずねたところ、「買い物」が38.0%で最も割合が高く、次いで「趣味・レジャー・習い事等」(35.5%)、「通院」(22.7%)と続いている。

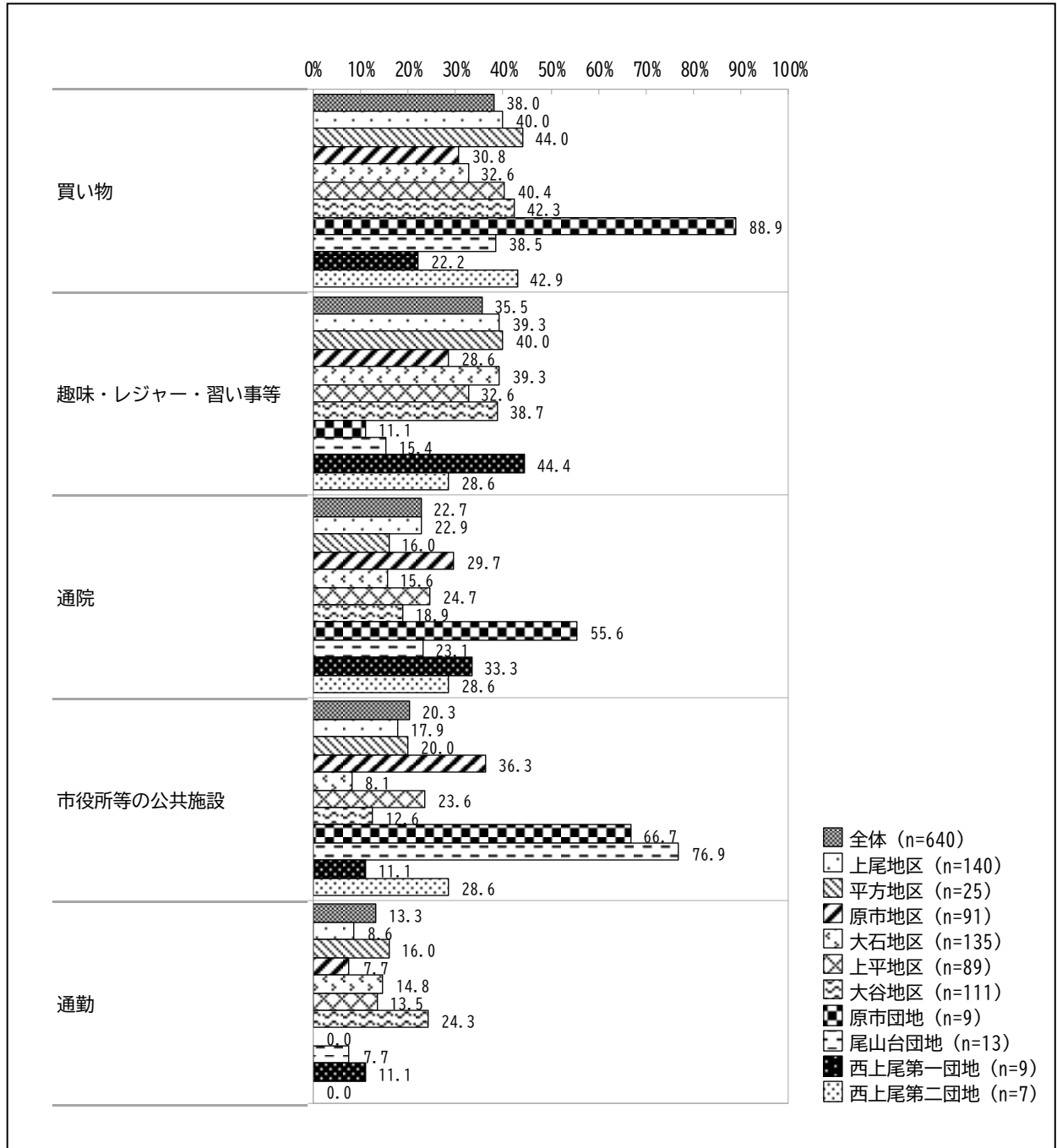
### 【経年変化】

前回調査結果（平成30年）との比較では、大きな差はみられない。

【属性別】

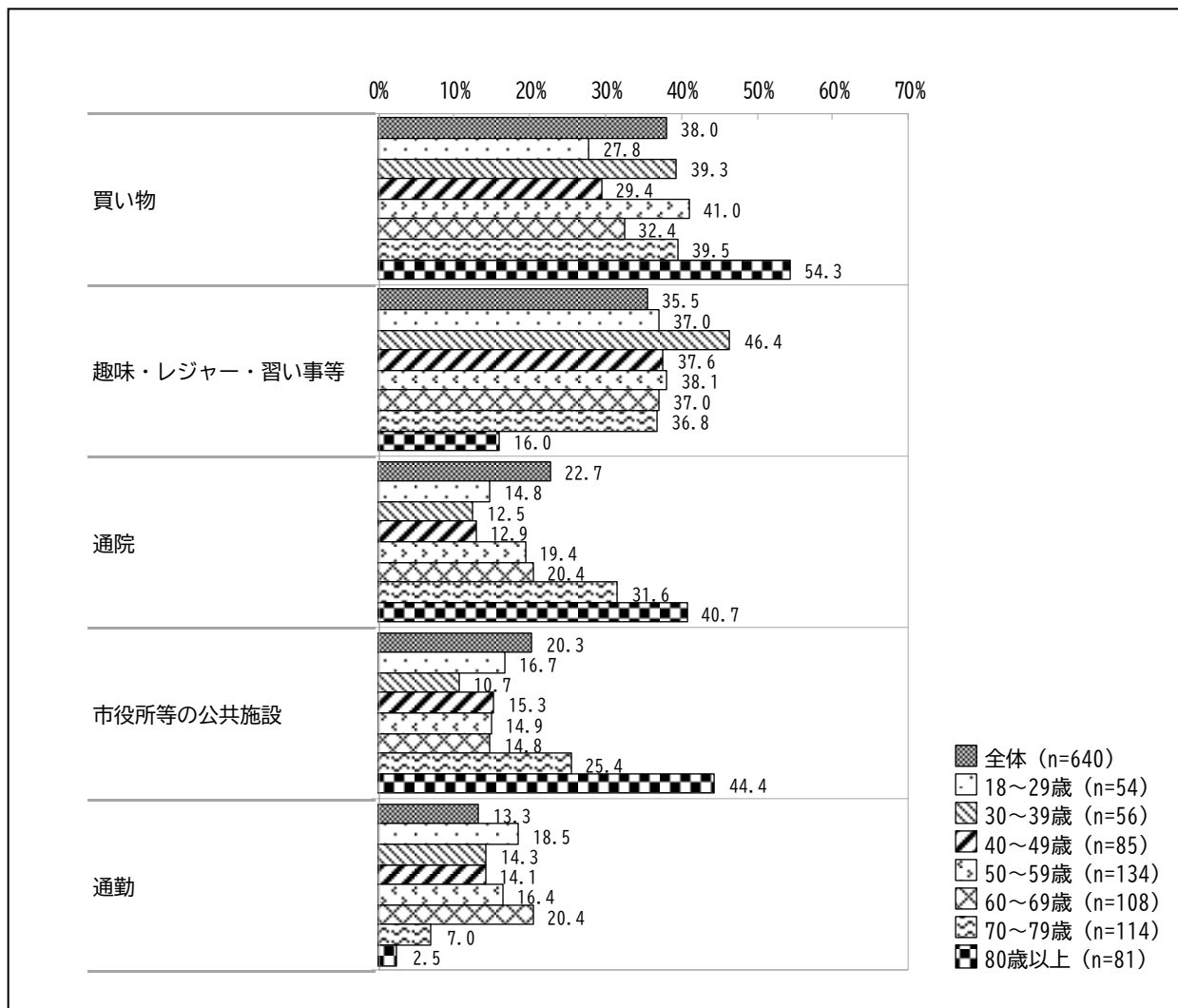
居住地区別にみると、「市役所等の公共施設」の割合は尾山台団地（76.9%）で高く、「通勤」の割合は大谷地区（24.3%）で高くなっている。

問6-1 市内循環バス「ぐるっとくん」の利用理由〔居住地区別〕上位5項目



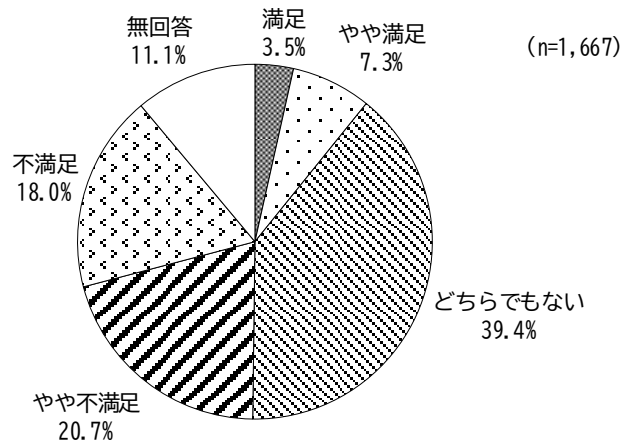
年齢別にみると、「買い物」の割合は80歳以上（54.3%）で高く、「趣味・レジャー・習い事等」の割合は30～39歳（46.4%）で高くなっている。「通院」の割合は80歳以上（40.7%）、70～79歳（31.6%）で高く、「市役所等の公共施設」の割合は80歳以上（44.4%）で高くなっている。

問6-1 市内循環バス「ぐるっとくん」の利用理由〔年齢別〕上位5項目



③ 市内循環バス「ぐるっとくん」の満足度

■ 問7 市内循環バス「ぐるっとくん」について、あなたの満足度はどのくらいですか。  
(1つだけに○)



【全体】

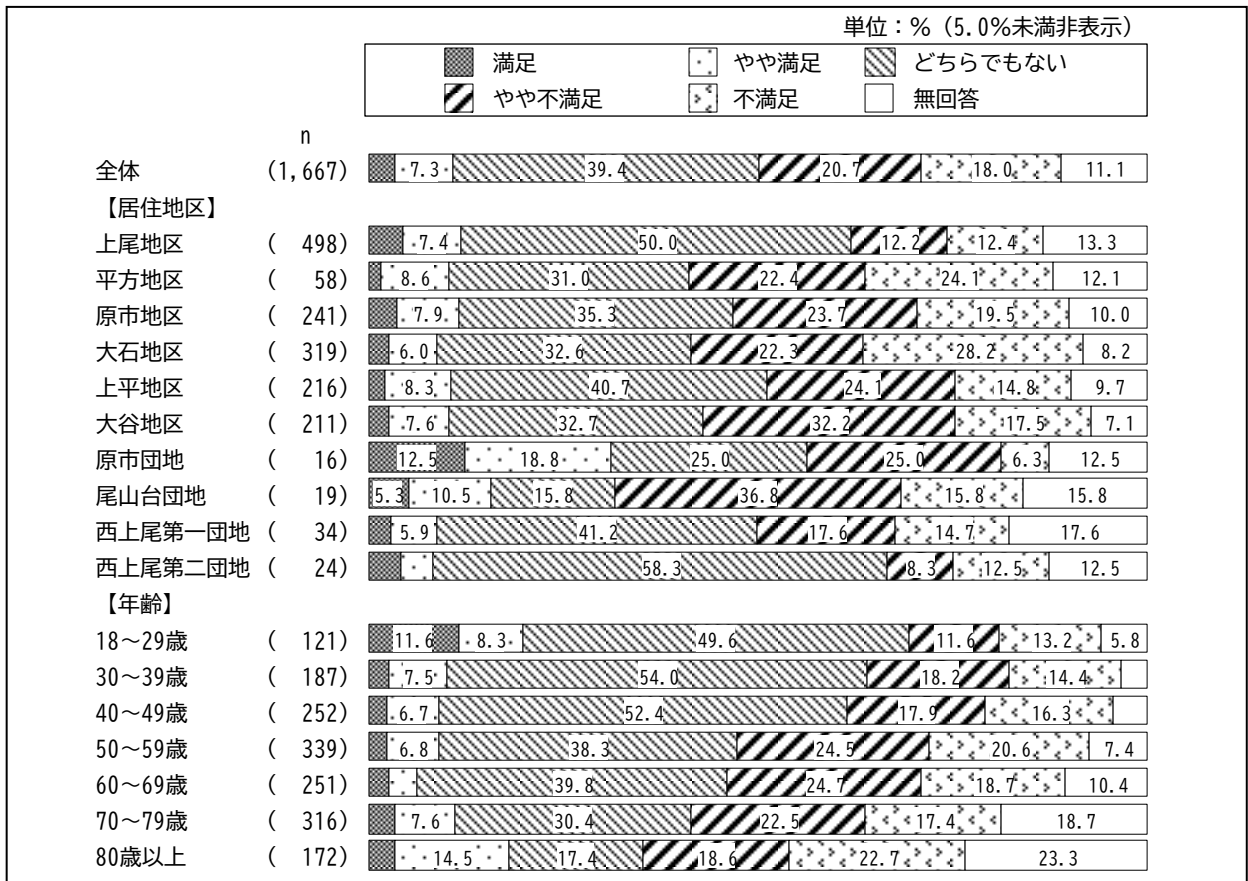
市内循環バス「ぐるっとくん」の満足度をたずねたところ、「満足」(3.5%)と「やや満足」(7.3%)を合わせた《満足》の割合は10.8%、「やや不満足」(20.7%)と「不満足」(18.0%)を合わせた《不満》の割合は38.7%となっている。

【属性別】

居住地区別にみると、《満足》の割合は原市団地(31.3%)で高くなっている。一方、《不満》の割合は尾山台団地(52.6%)、大石地区(50.5%)で半数を超え高くなっている。

年齢別にみると、《満足》の割合は18~29歳(19.9%)、80歳以上(18.0%)で高くなっている。

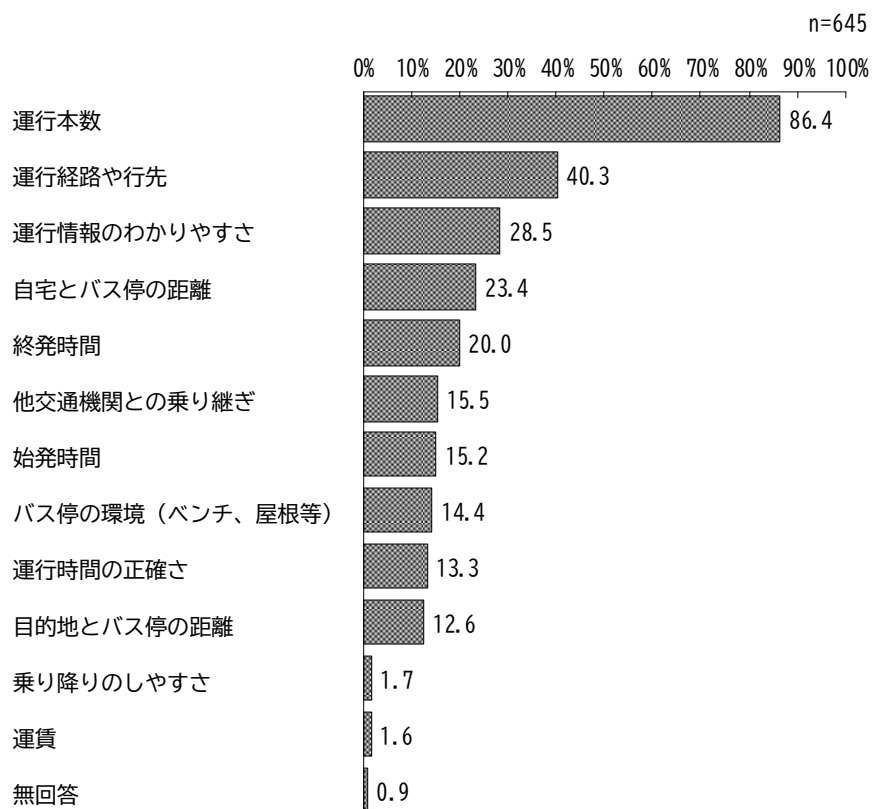
問7 市内循環バス「ぐるっとくん」の満足度 [居住地区別・年齢別]



#### ④ 市内循環バス「ぐるっとくん」の不満の理由

##### ■ 問7-1【問7で4または5（やや不満足、不満足）とお答えの方に伺います】

市内循環バス「ぐるっとくん」のどのようなところが不満足ですか。（当てはまるもの全てに○）



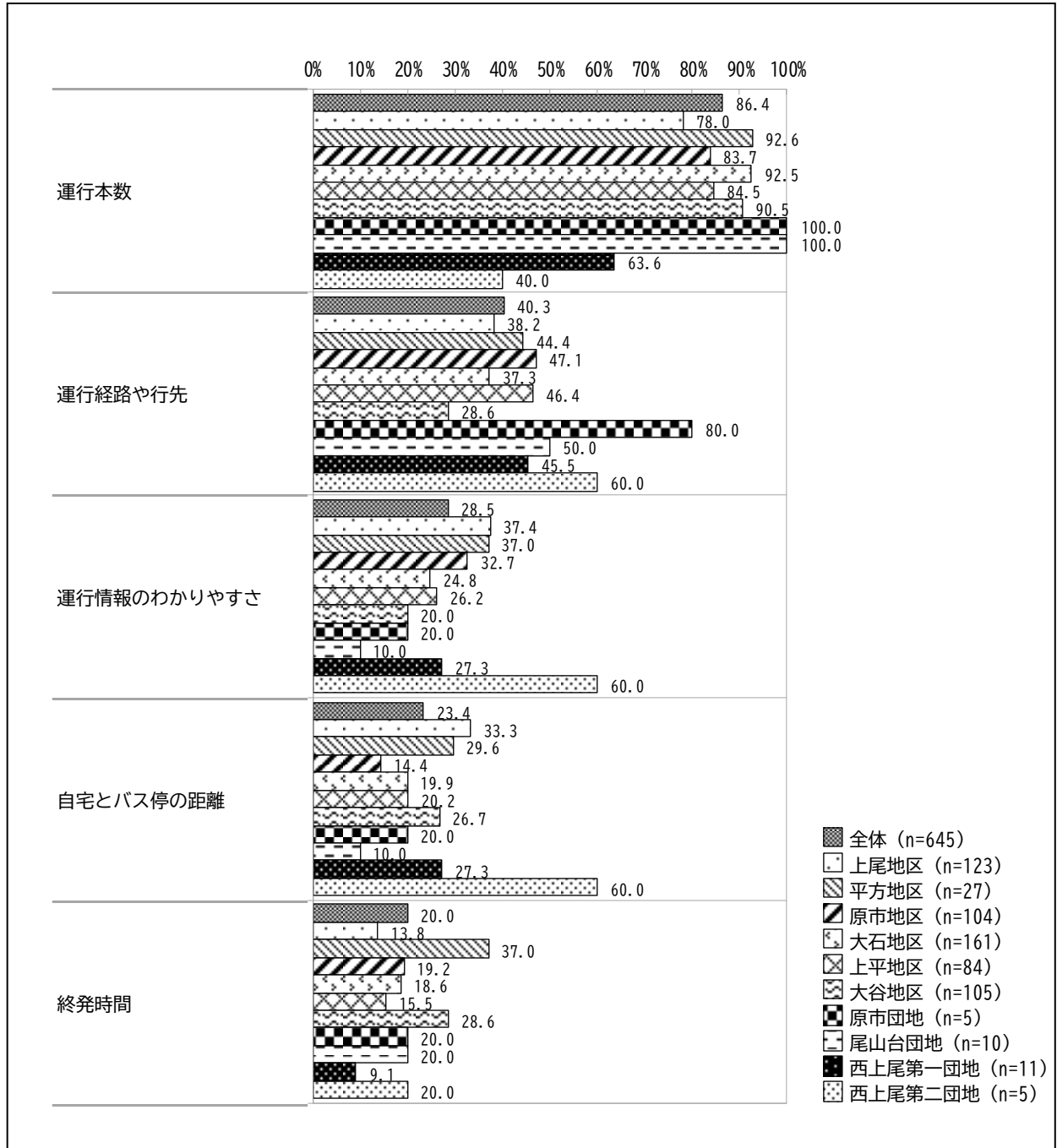
##### 【全体】

市内循環バス「ぐるっとくん」について「やや不満足」、「不満足」と回答した方に、不満の理由をたずねたところ、「運行本数」が86.4%で最も割合が高く、次いで「運行経路や行先」（40.3%）、「運行情報のわかりやすさ」（28.5%）と続いている。

【属性別】

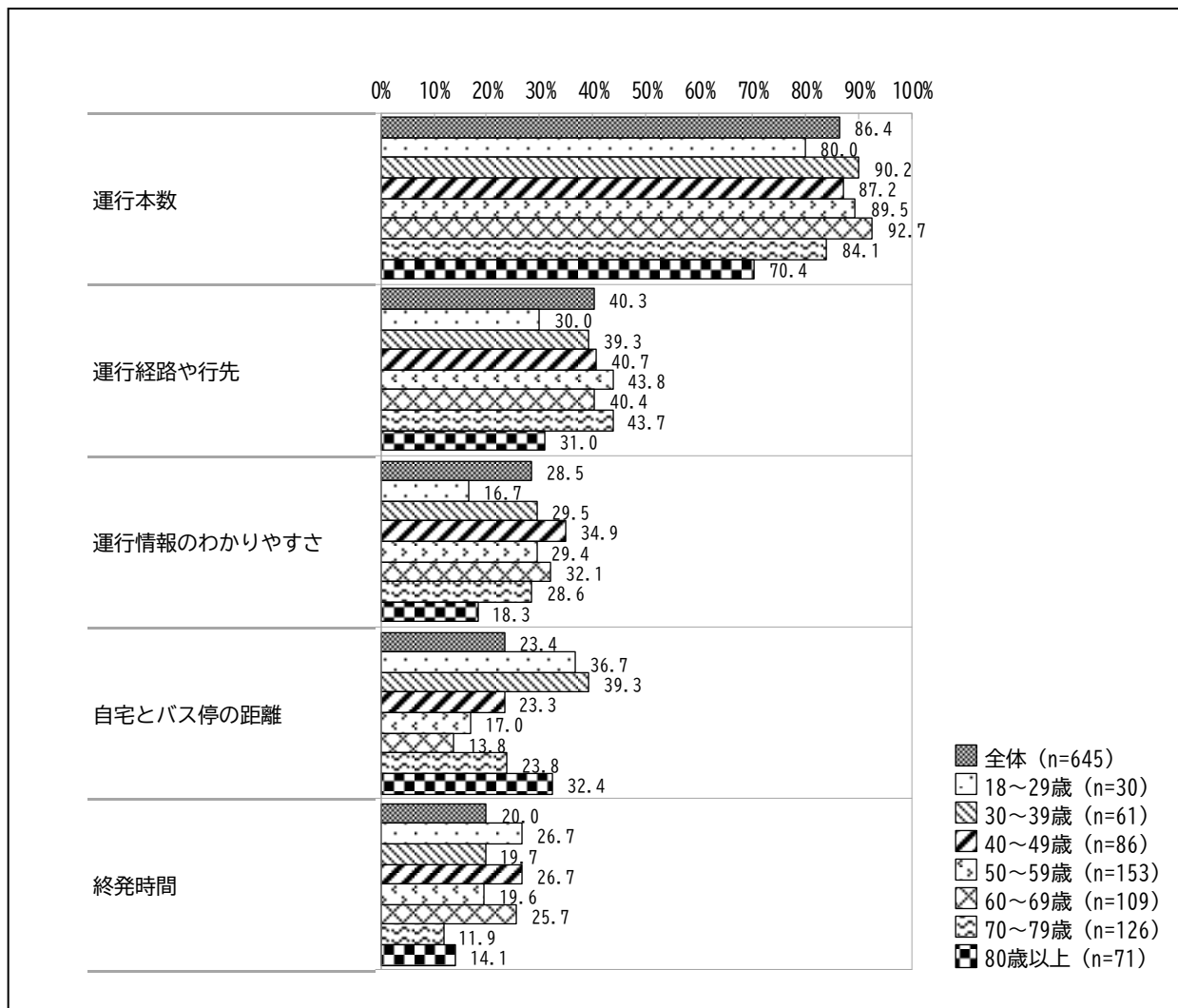
居住地区別にみると、「運行情報のわかりやすさ」の割合は上尾地区（37.4%）、平方地区（37.0%）で高くなっている。「自宅とバス停の距離」の割合は上尾地区（33.3%）で高く、「終発時間」の割合は平方地区（37.0%）、大谷地区（28.6%）で高くなっている。

問7-1 市内循環バス「ぐるっとくん」の不満の理由〔居住地区別〕上位5項目



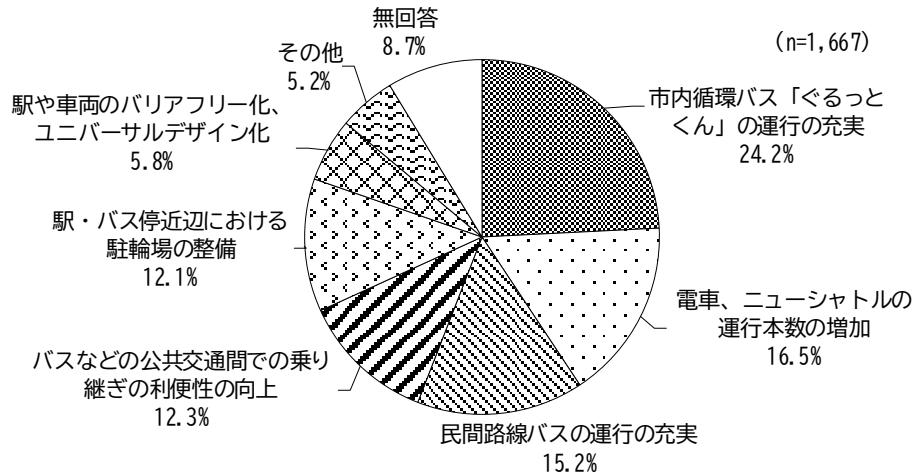
年齢別にみると、「自宅とバス停の距離」の割合は30～39歳（39.3%）、18～29歳（36.7%）、80歳以上（32.4%）で高くなっている。「バス停の環境（ベンチ、屋根等）」の割合は80歳以上（25.4%）、70～79歳（21.4%）で高く、「運行時間の正確さ」の割合は18～29歳（30.0%）で高くなっている。（集計表P138参照）

問7-1 市内循環バス「ぐるっとくん」の不満の理由〔年齢別〕上位5項目



### (3) 公共交通の利便性向上に必要な取り組み

■ 問8 電車やニューシャトル、バスなどの公共交通の利便性を高めるため、あなたが必要だと思う取り組みは何ですか。(1つだけに○)



「その他」の記載内容から (抜粋)

- ・バス停に休む場がほしい
- ・高齢者タクシー利用の公的補助
- ・レンタサイクルの取り組み、充実
- ・時間通りの運行。バス現在地をわかりやすくしてほしい
- ・高崎線が運行停止した際の上尾と大宮間の振替運行対応の充実
- ・デマンド乗り合いタクシーの実現、周辺市では広がっている
- ・ぐるっとくん、マイクロバスでよいので本数を増してほしいです
- ・バス運行がスムーズになるような道路環境整備
- ・ニューシャトルの運賃が高すぎる
- ・JR京浜東北線の上尾駅乗り入れ

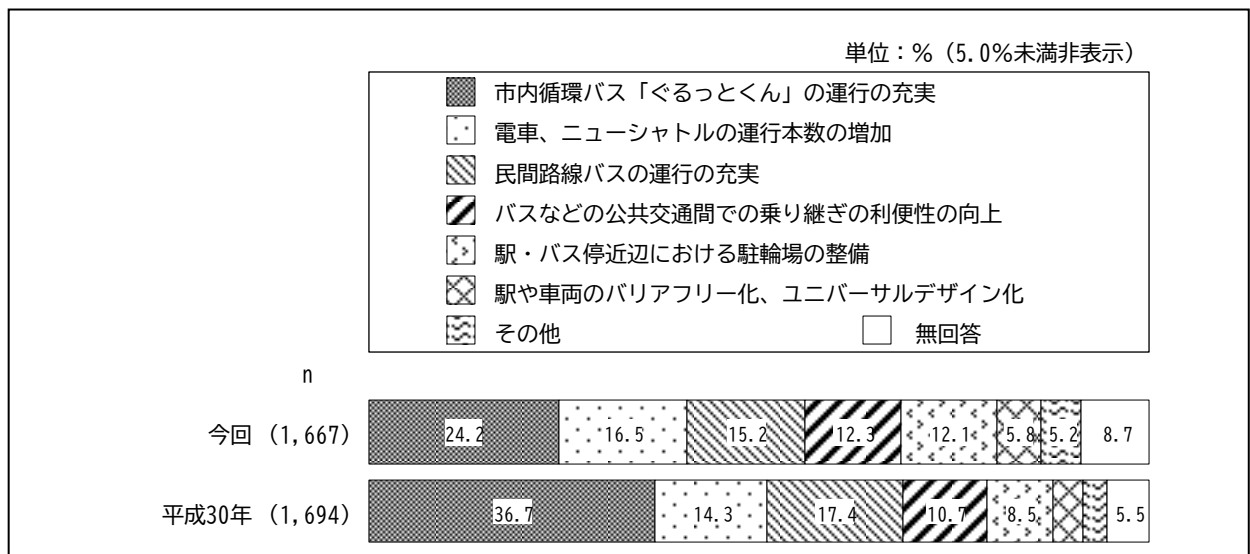
#### 【全体】

公共交通の利便性向上に必要な取り組みについてたずねたところ、「市内循環バス『ぐるっとくん』の運行の充実」が24.2%で最も割合が高く、次いで「電車、ニューシャトルの運行本数の増加」(16.5%)、「民間路線バスの運行の充実」(15.2%)と続いている。

#### 【経年変化】

前回調査結果(平成30年)との比較では、「市内循環バス『ぐるっとくん』の運行の充実」が12.5ポイントの減少となっている。

#### 問8 公共交通の利便性向上に必要な取り組み [過去の調査結果との比較]






【属性別】

居住地区別にみると、「市内循環バス『ぐるっとくん』の運行の充実」の割合は大谷地区（33.2%）で高く、「電車、ニューシャトルの運行本数の増加」の割合は原市団地（25.0%）、上尾地区（24.1%）で高くなっている。「民間路線バスの運行の充実」の割合は尾山台団地（31.6%）、平方地区（31.0%）、西上尾第一団地（29.4%）で高くなっている。

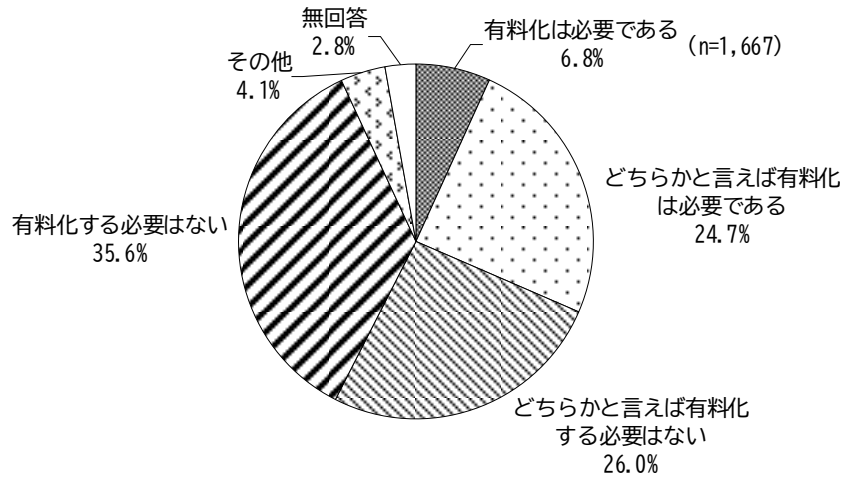
年齢別にみると、「市内循環バス『ぐるっとくん』の運行の充実」の割合は80歳以上（30.8%）で高く、「電車、ニューシャトルの運行本数の増加」の割合は18～29歳（38.0%）、30～39歳（22.5%）、40～49歳（21.8%）で高くなっている。

問8 公共交通の利便性向上に必要な取り組み【居住地区別・年齢別】



#### (4) ごみ袋の有料化

■ 問9 ごみの減量化を促進するために、指定ごみ袋料金に手数料を上乗せする「ごみ袋の有料化」が手法の一つとしてあります。(手数料を上乗せしていない、単なる指定ごみ袋は有料化にはあたりません。) 市民の皆さんの負担が増加することになりますが、年間一人当たり約1.2万円かかっているごみ処理費用の一部軽減や、ごみの収集回数増加など新たなサービスの提供が期待されます。この有料化について、あなたの意見を聞かせてください。(1つだけに○)



「その他」の記載内容から (抜粋)

- ・粗大ゴミの高額化
- ・有料化するならば個別収集まで行うべき
- ・既に自分自身でゴミ減量に努めている
- ・ごみを減らすためなら、リサイクルの徹底と過剰包装対策
- ・有料化にすると、不正ゴミ放置等発生してしまう。住民税を使用すべき
- ・有料化でも構わないが、一袋あたりの金額と枚数と容量何Lと種類がどれぐらいあるかによるのでなんとも言えない
- ・農協との共同で、コンポストの活用
- ・収集回数は現行で十分


#### 【全体】

「ごみ袋の有料化」についてたずねたところ、「有料化は必要である」(6.8%)と「どちらかと言えば有料化は必要である」(24.7%)を合わせた《有料化は必要である》の割合は31.5%、「どちらかと言えば有料化する必要はない」(26.0%)と「有料化する必要はない」(35.6%)を合わせた《有料化する必要はない》の割合は61.6%となっている。

#### 【経年変化】

前回調査結果(平成30年)との比較では、《有料化する必要はない》は8.9ポイントの増加となっている。

#### 問9 ごみ袋の有料化 [過去の調査結果との比較]




※平成30年調査では「有料化が必要である」、「有料化する必要はない」にて聴取。今回調査は「有料化は必要である」と「どちらかと言えば有料化は必要である」を合わせた《有料化は必要である》、「どちらかと言えば有料化する必要はない」と「有料化する必要はない」を合わせた《有料化する必要はない》の割合を掲載している。

【属性別】

居住地区別にみると、「有料化は必要である」の割合は西上尾第二団地（50.0%）で高くなっている。

年齢別にみると、「有料化は必要である」の割合は80歳以上（40.1%）で高くなっている。一方、「有料化する必要はない」の割合は30～39歳（73.3%）、18～29歳（71.9%）で高くなっている。

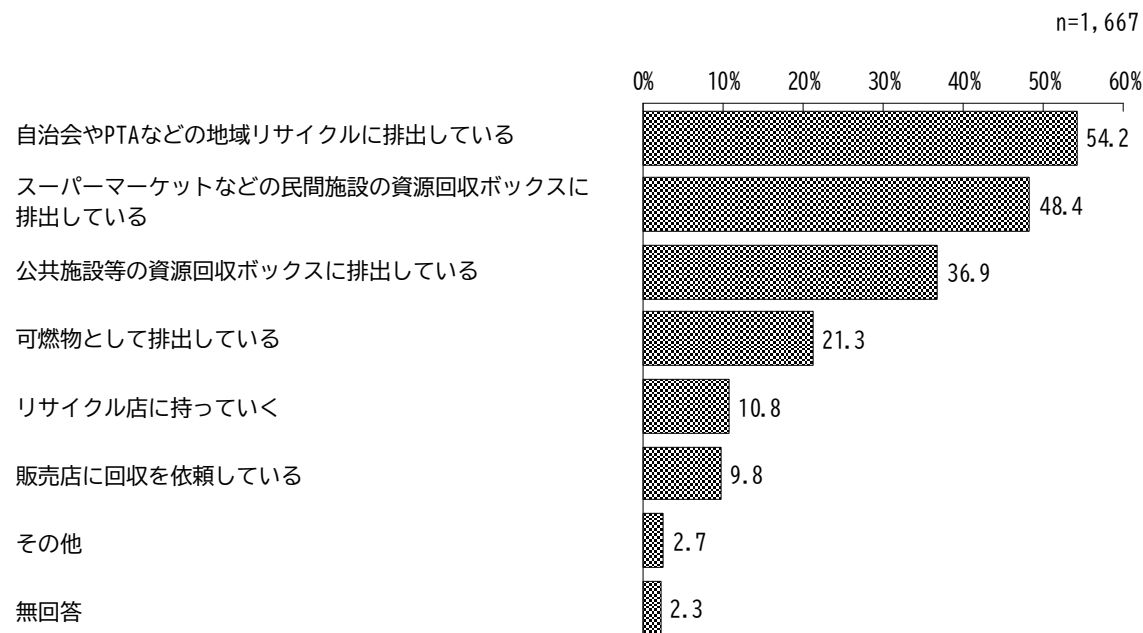
問9 ごみ袋の有料化【居住地区別・年齢別】



## (5) 資源物の排出方法

■ 問10 ごみの減量化を促進するために、排出されるごみの中から雑誌や雑がみといった資源物<sup>(※)</sup>をリサイクルすることが重要です。指定日にごみ集積所に資源物を排出するほか、日常生活で資源物をどのような手段で排出していますか。(3つまでに○)

※資源物：新聞・雑誌(雑がみ)・段ボール、飲料用紙パック、アルミ、スチール、ビン類、古布



「その他」の記載内容から(抜粋)

- ・ムダなものは買わない
- ・肥料として使っている
- ・まだ使用できる衣類、雑誌はフリマアプリに出品
- ・新聞回収業者
- ・会社でアルミ缶収集
- ・ふれあい収集に出しています
- ・福祉施設に持って行きリサイクルしてもらう
- ・パルシステム
- ・古布は必要とされている所に送っている。寄付
- ・西貝塚環境センターに持っていく

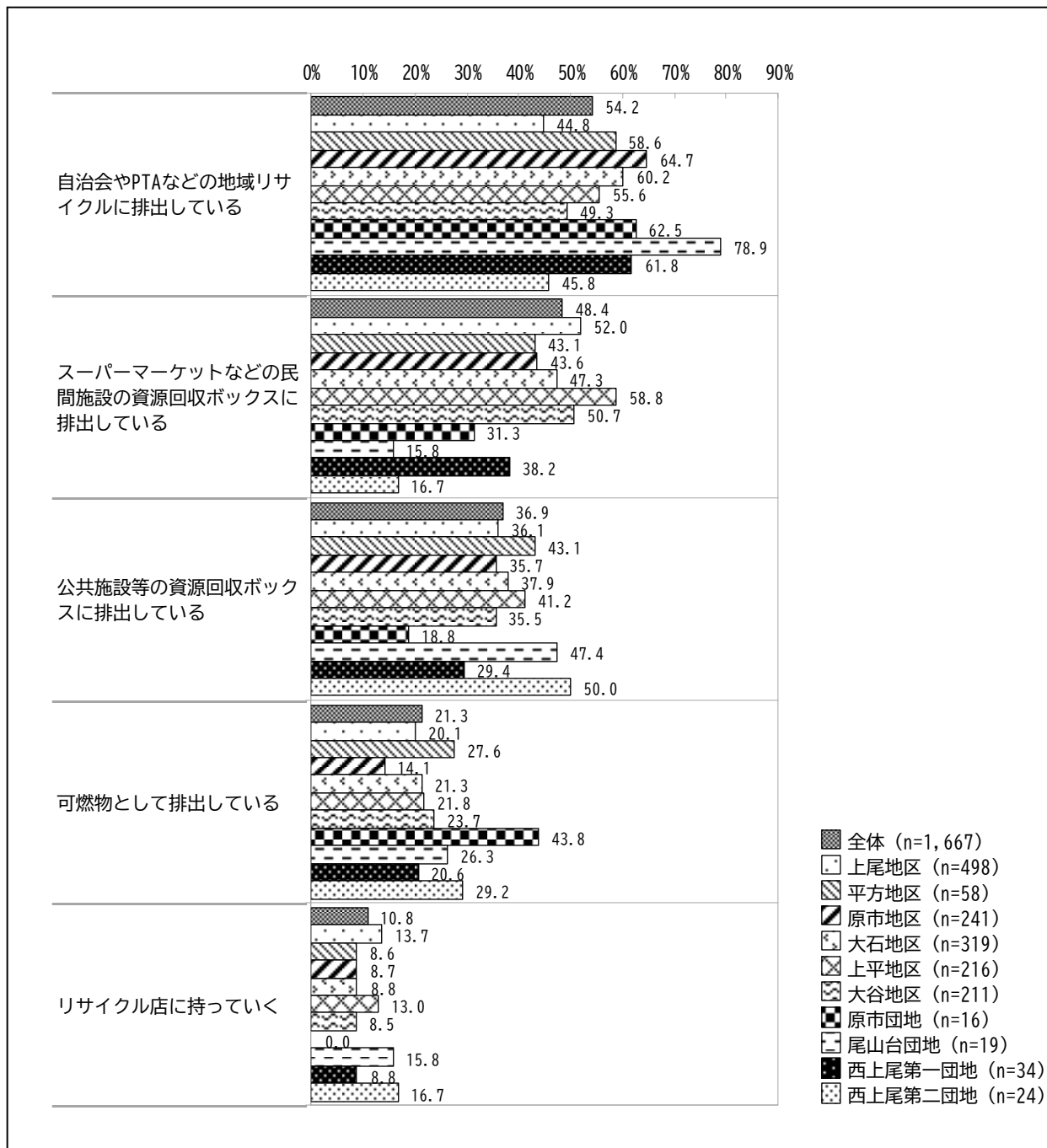
### 【全体】

資源物の排出方法について指定日にごみ集積所に排出する以外の方法をたずねたところ、「自治会やPTAなどの地域リサイクルに排出している」が54.2%で最も割合が高く、次いで「スーパーマーケットなどの民間施設の資源回収ボックスに排出している」(48.4%)、「公共施設等の資源回収ボックスに排出している」(36.9%)と続いている。

【属性別】

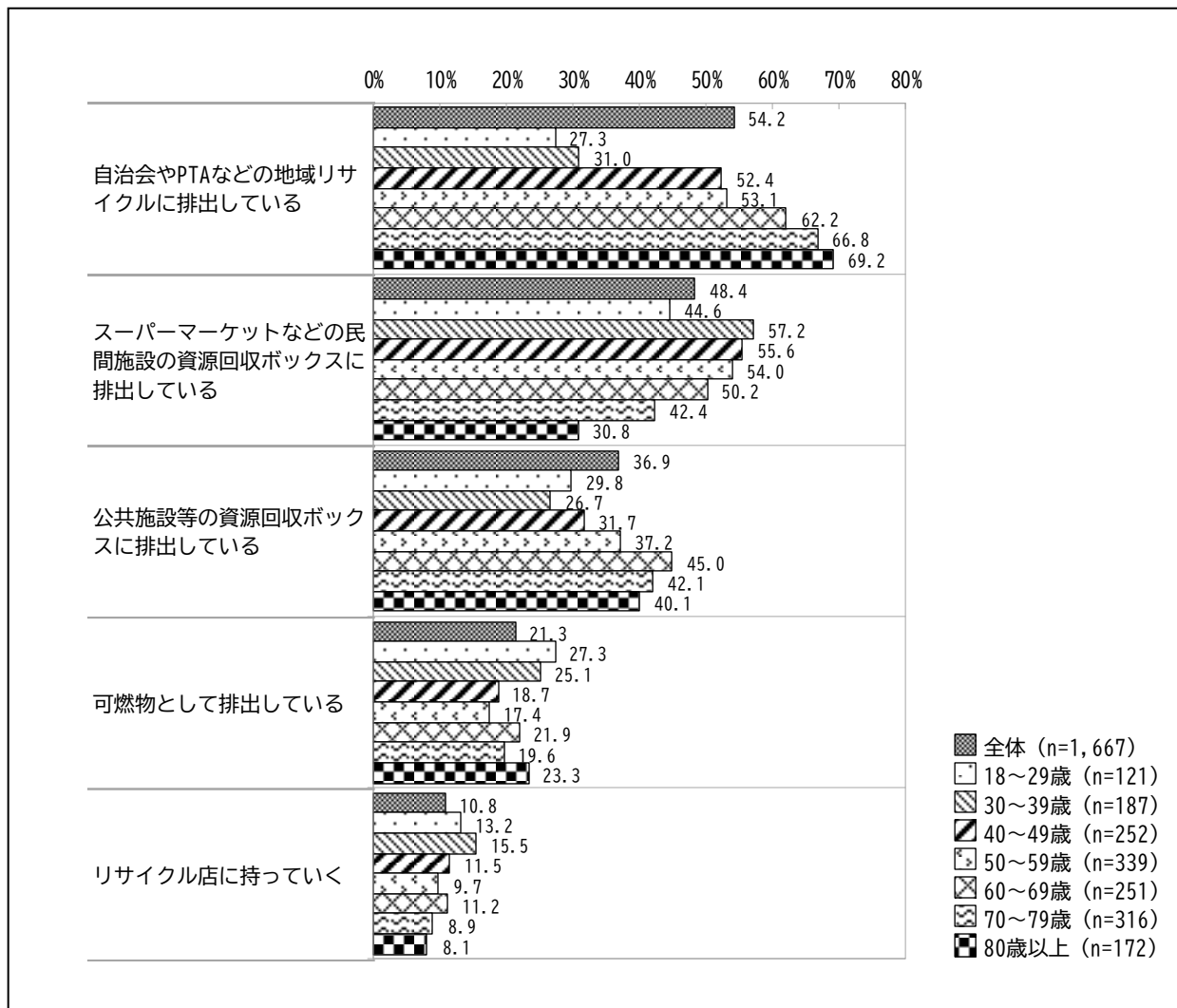
居住地区別にみると、「自治会やPTAなどの地域リサイクルに排出している」の割合は尾山台団地（78.9%）、原市地区（64.7%）、原市団地（62.5%）、西上尾第一団地（61.8%）で高く、「スーパーマーケットなどの民間施設の資源回収ボックスに排出している」の割合は上平地区（58.8%）で高くなっている。「可燃物として排出している」の割合は原市団地（43.8%）で高くなっている。

問10 資源物の排出方法〔居住地区別〕上位5項目



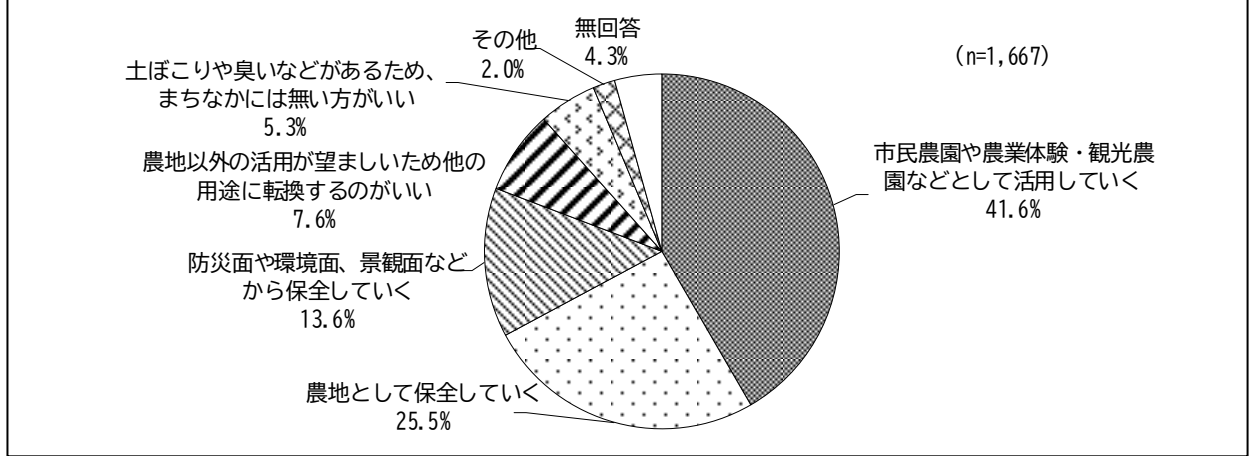
年齢別にみると、「自治会やPTAなどの地域リサイクルに排出している」の割合は80歳以上（69.2%）、70～79歳（66.8%）、60～69歳（62.2%）で高く、「スーパーマーケットなどの民間施設の資源回収ボックスに排出している」の割合は30～39歳（57.2%）、40～49歳（55.6%）、50～59歳（54.0%）で高くなっている。「公共施設等の資源回収ボックスに排出している」の割合は60～69歳（45.0%）、70～79歳（42.1%）で高くなっている。

問10 資源物の排出方法 [年齢別] 上位5項目



(6) 市内にある農地のあり方

■ 問11 あなたは、市内にある農地の活用について、今後どうあるべきだと思いますか。  
(1つだけに○)



「その他」の記載内容から（抜粋）

- ・市街地は他用途に転換、郊外は農地のままでよいと思う
- ・農地として残すことには賛成だが、放置されたゴミの不法投棄や雑草、虫や野生動物が多く出るような場所は、公園に変えるなどで緑を残しつつ安全な環境を整えて欲しい
- ・農家をやりたい、やる気のある市民が農地を譲り受けやすいようにして、休耕地を減らし耕地面積を増やす
- ・出来る所は集約化し、農業の効率化を計る。出来ない所は公園等緑地化出来れば良いと考える
- ・太陽光発電
- ・駐車場


【全体】

市内にある農地のあり方についてたずねたところ、「市民農園や農業体験・観光農園などとして活用していく」が41.6%で最も割合が高く、次いで「農地として保全していく」(25.5%)、「防災面や環境面、景観面などから保全していく」(13.6%)と続いている。

【経年変化】

前回調査結果（平成30年）との比較では、「農地として保全していく」は6.9ポイントの増加、「防災面や環境面、景観面などから保全していく」は10.5ポイントの減少となっている。

問11 市内にある農地のあり方 [過去の調査結果との比較]

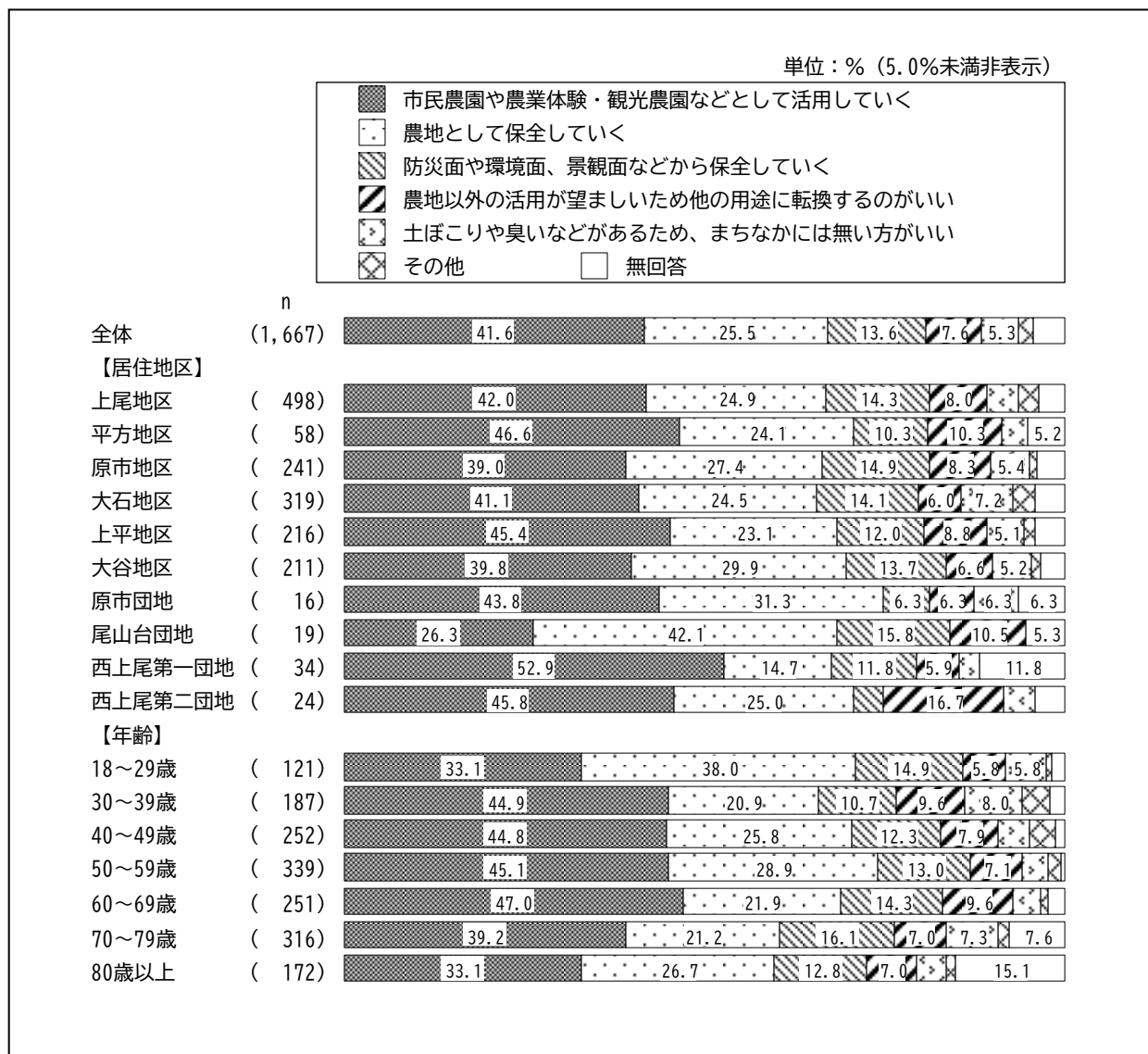


【属性別】

居住地区別にみると、「農地として保全していく」の割合は尾山台団地（42.1%）で高くなっている。

年齢別にみると、「市民農園や農業体験・観光農園などとして活用していく」の割合は60～69歳（47.0%）で高く、「農地として保全していく」の割合は18～29歳（38.0%）で高くなっている。

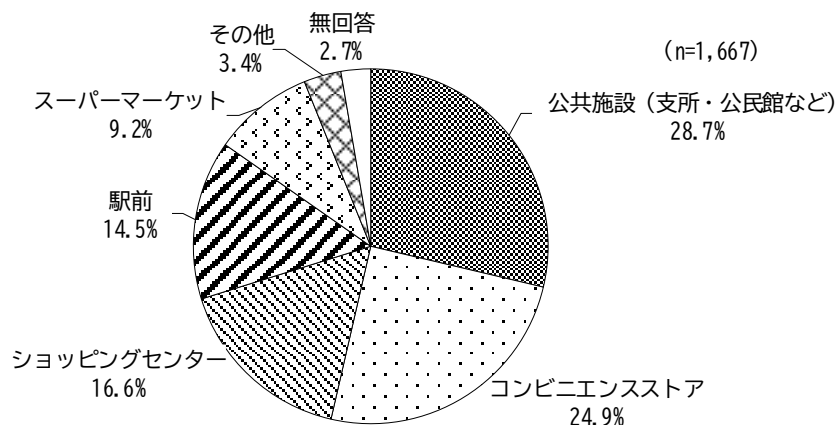
問11 市内にある農地のあり方〔居住地区別・年齢別〕





(7) 期日前投票所の増設

■ 問12 現在、上尾市では期日前投票所を4カ所（市役所、プラザ22、尾山台出張所、アリオ上尾）に設置していますが、増設する場合、あなたはどのような施設にあると便利だと思いますか。（1つだけに○）



「その他」の記載内容から（抜粋）

- ・郵便局
- ・自治会館
- ・コミュニティセンター
- ・増設は不要。今のままで十分
- ・病院
- ・団地事務所
- ・インターネットでの投票
- ・若年層にはスマホで、高齢層はコンビニや公共施設で
- ・高齢で出歩けなくなった時などは、施設（デイ・サービス）なども良いと思う

【全体】


期日前投票所を増設する場合、便利だと思う施設についてたずねたところ、「公共施設（支所・公民館など）」が28.7%で最も割合が高く、次いで「コンビニエンスストア」（24.9%）、「ショッピングセンター」（16.6%）と続いている。

【属性別】

居住地区別にみると、「公共施設（支所・公民館など）」の割合は原市団地（43.8%）、尾山台団地（42.1%）、平方地区（37.9%）で高く、「ショッピングセンター」の割合は大谷地区（26.1%）で高くなっている。「駅前」の割合は上尾地区（21.5%）で高くなっている。

年齢別にみると、「公共施設（支所・公民館など）」の割合は80歳以上（41.9%）、70～79歳（40.8%）で高く、「ショッピングセンター」の割合は30～39歳（24.6%）で高くなっている。「駅前」の割合は18～29歳（24.8%）で高くなっている。

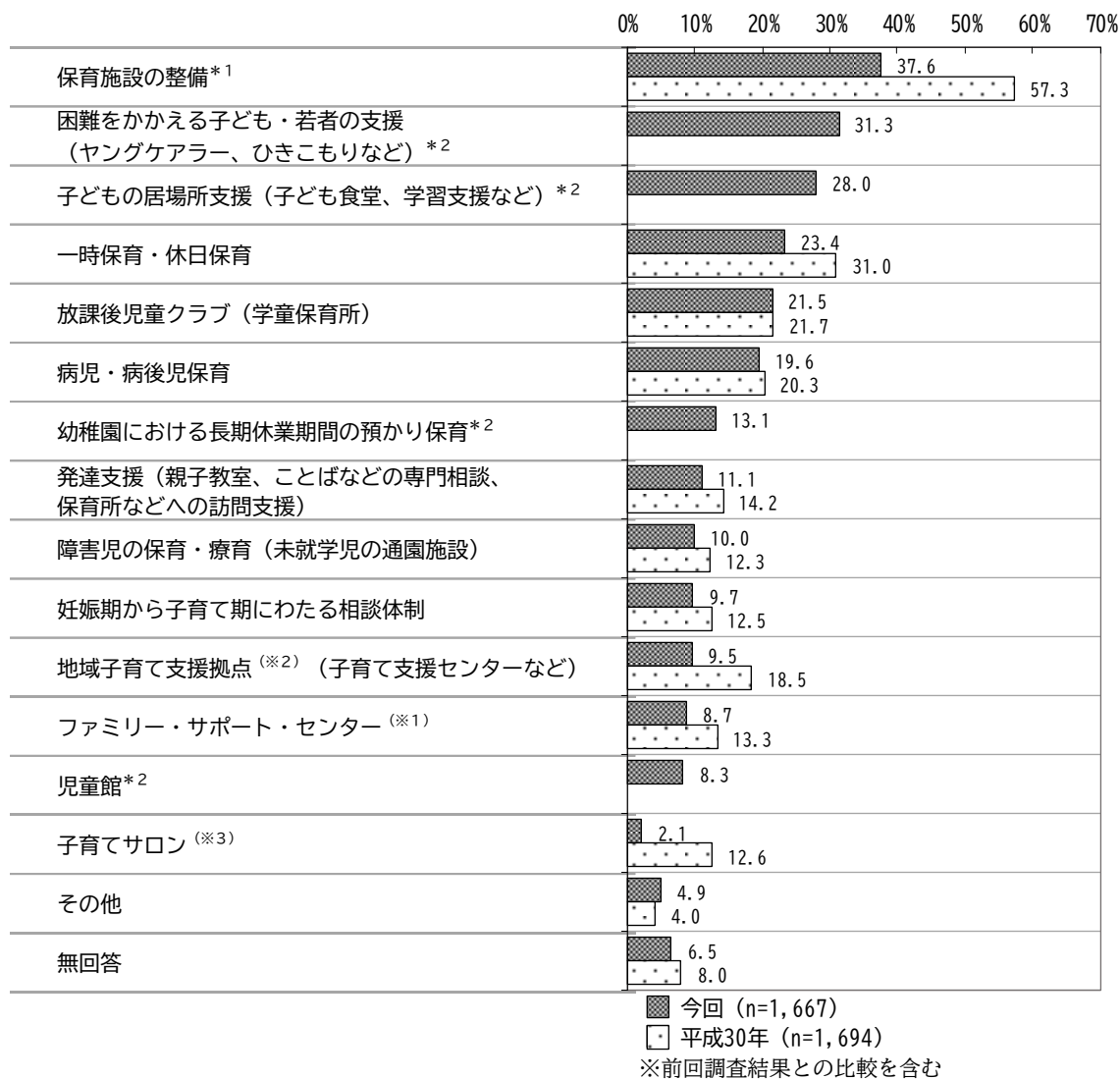
問12 期日前投票所の増設【居住地区別・年齢別】



## 2-4 子育て支援や福祉の推進について

### (1) 充実させたい子育て支援の取り組み

■ 問13 上尾市は少子化対策、子育て支援のための環境整備を進めていますが、今後の取り組みとして、あなたが充実させたい方がよいと思うのは、次のうちどれですか。(3つまでに○)



\*1 平成30年は「保育所・認定こども園などの整備 (待機児童解消)」

\*2 今回調査からの選択肢

※1 ファミリー・サポート・センター：子育ての援助を受けたい人としてたい人を組織し、相互援助する事業

※2 地域子育て支援拠点：市内13カ所ある乳幼児と保護者が気軽に交流、育児相談できる施設

※3 子育てサロン：主任児童委員が中心となり定期開催される親子で歌や踊りを楽しみ、交流する場

「その他」の記載内容から (抜粋)

- ・不妊治療・出産等金銭的支援
- ・高校生まで医療費を無償化
- ・給食費無料化
- ・妊娠するまでの相談体制
- ・住民税の減税、子育て世帯の優遇税制等
- ・長期休暇中の小学生を預かってくれる施設 (学童以外)
- ・小学校の修復
- ・小児科の増設
- ・登校できない子のフリースクールを作ってほしい
- ・保育士の待遇改善
- ・公園遊具の充実

【全体】

充実させたい子育て支援の取り組みについてたずねたところ、「保育施設の整備」が37.6%で最も割合が高く、次いで「困難をかかえる子ども・若者の支援（ヤングケアラー、ひきこもりなど）」（31.3%）、「子どもの居場所支援（子ども食堂、学習支援など）」（28.0%）と続いている。

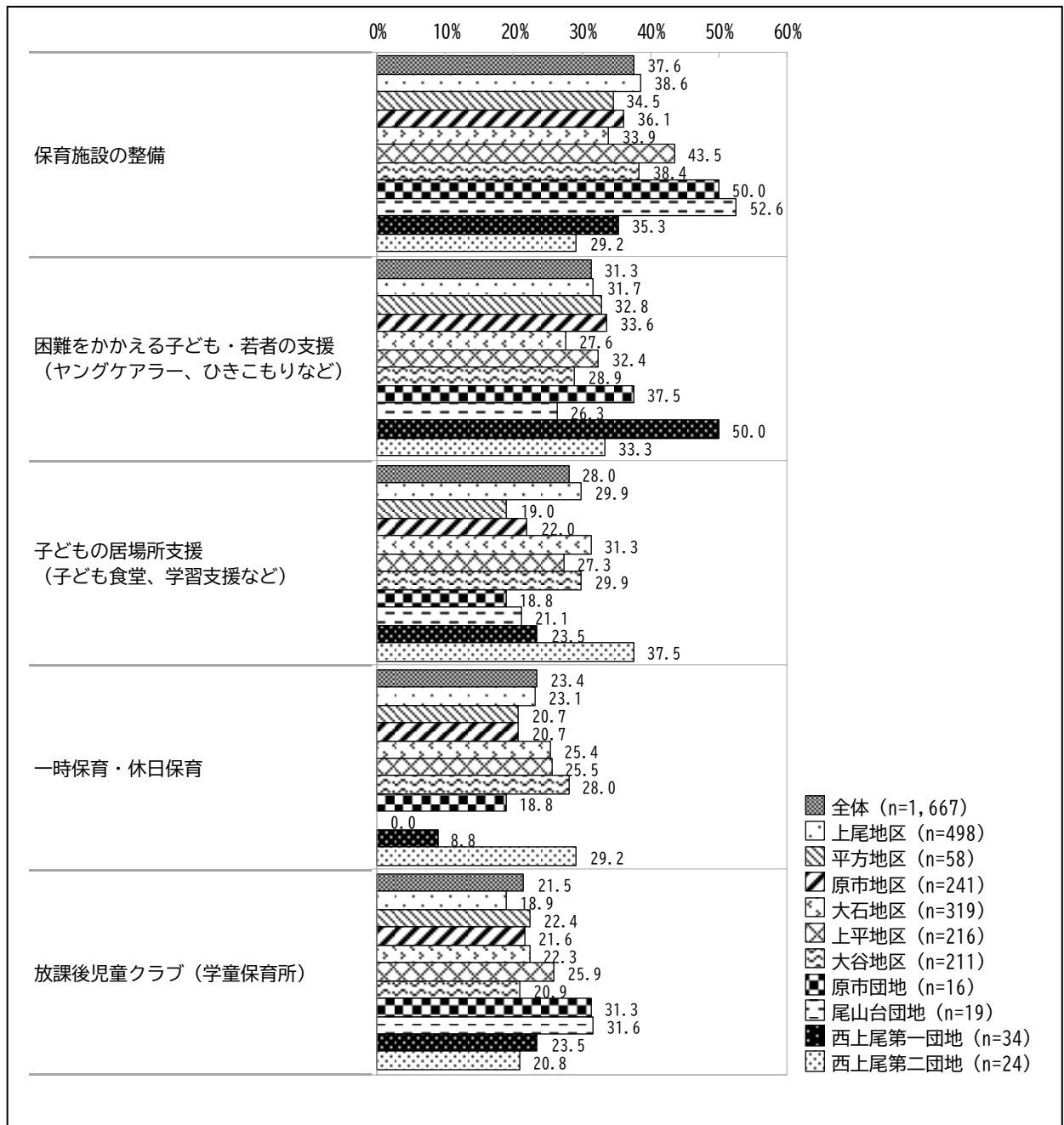
【経年変化】

前回調査結果（平成30年）との比較では、「保育施設の整備」は19.7ポイントの減少となっている。

【属性別】


居住地区別にみると、「保育施設の整備」の割合は尾山台団地（52.6%）、原市団地（50.0%）で、「困難をかかえる子ども・若者の支援（ヤングケアラー、ひきこもりなど）」の割合は西上尾第一団地（50.0%）で高くなっている。

問13 充実させたい子育て支援の取り組み〔居住地区別〕上位5項目



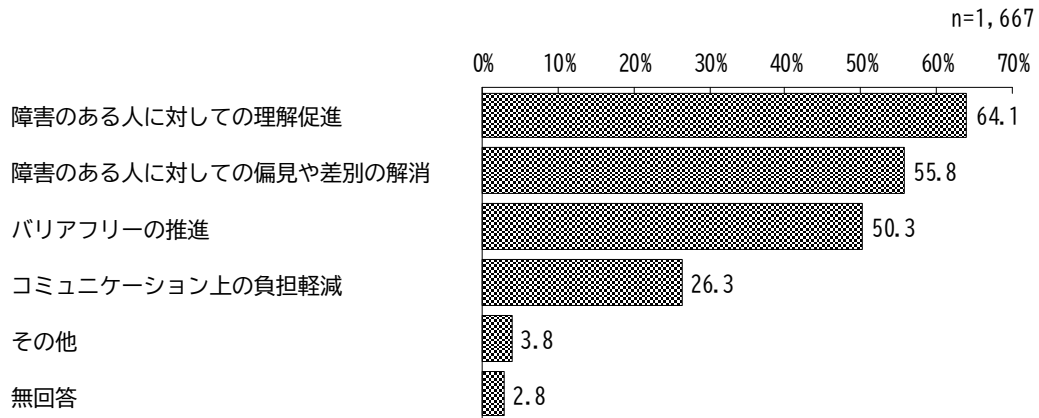
年齢別にみると、「保育施設の整備」の割合は30～39歳（45.5%）で高く、「困難をかかえる子ども・若者の支援（ヤングケアラー、ひきこもりなど）」の割合は70～79歳（39.6%）で高くなっている。「一時保育・休日保育」の割合は30～39歳（30.5%）で高くなっている。

問13 充実させたい子育て支援の取り組み〔年齢別〕上位5項目



(2) 障害のある人と共生するために必要だと思う取り組み

■ 問14 改正障害者差別解消法が令和6年4月1日に施行されるなど、障害のある人に対する配慮等が必要とされます。障害のある人と共生するうえで、あなたが必要だと思う取り組みは何だと思えますか。(当てはまるもの全てに○)



「その他」の記載内容から (抜粋)

- ・ 公共施設の無料化
- ・ 税の特別減 (一層の)
- ・ 障害者施設で働く職員の待遇の向上
- ・ 小さいうちから障害者とふれ合う機会をつくる。保育園、小学校から
- ・ 近隣住民の理解と支援。支援者に対する (協力等、表彰含む)
- ・ 支援拠点を作る
- ・ インクルーシブ教育のための人員確保
- ・ 就労環境の整備や一般企業への雇用促進及び助成金

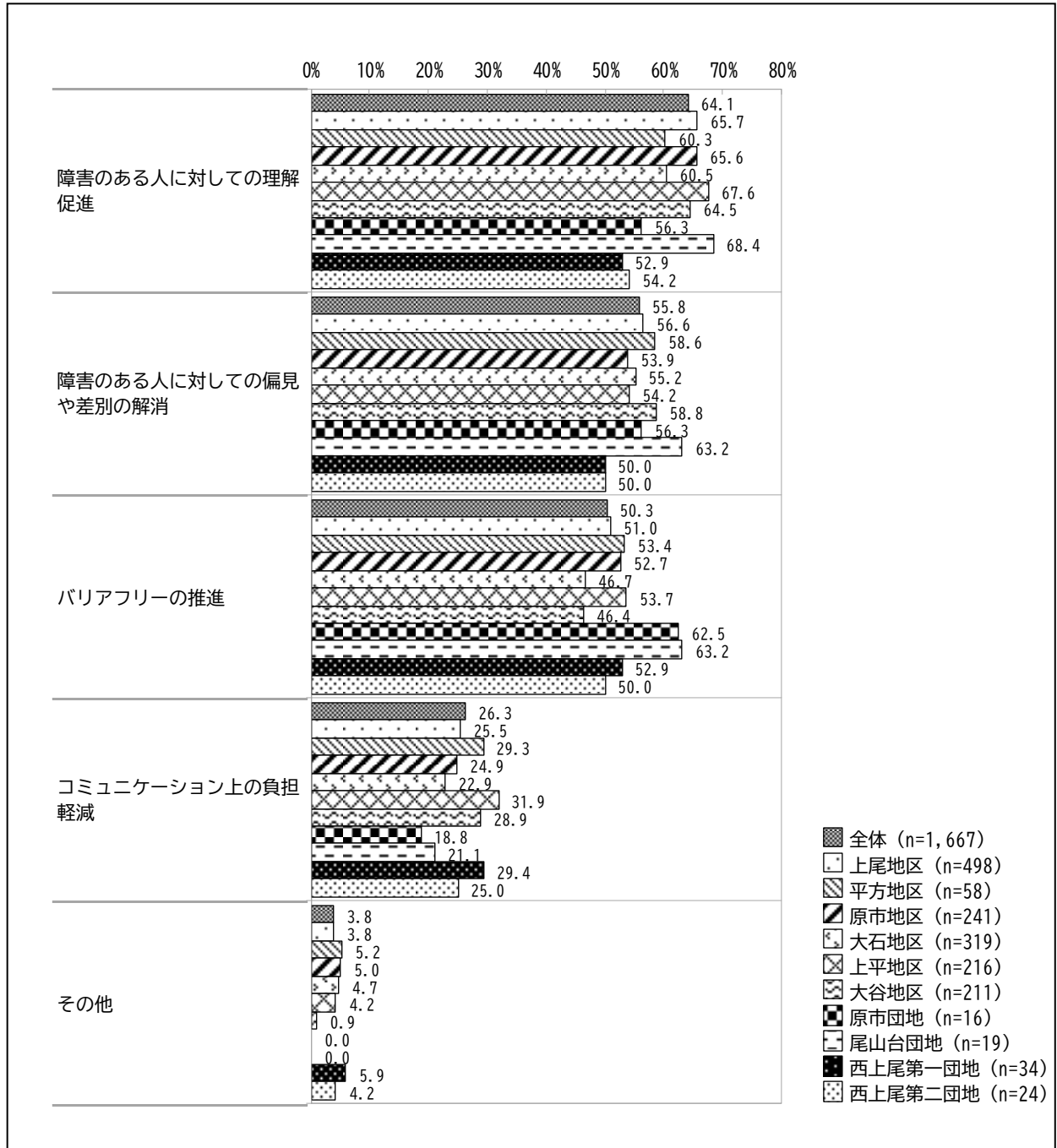
【全体】

障害のある人と共生するために必要だと思う取り組みについてたずねたところ、「障害のある人に対する理解促進」が64.1%で最も割合が高く、次いで「障害のある人に対する偏見や差別の解消」(55.8%)、「バリアフリーの推進」(50.3%)、「コミュニケーション上の負担軽減」(26.3%)と続いている。

【属性別】


居住地区別にみると、「コミュニケーション上の負担軽減」の割合は上平地区（31.9%）で高くなっている。

問14 障害のある人と共生するために必要だと思う取り組み【居住地区別】



年齢別にみると、「障害のある人に対する理解促進」の割合は60～69歳（70.9%）で高く、「障害のある人に対する偏見や差別の解消」の割合は60～69歳（63.7%）で高くなっている。「バリアフリーの推進」の割合は50～59歳（57.8%）で高く、「コミュニケーション上の負担軽減」の割合は30～39歳（36.4%）で高くなっている。

問14 障害のある人と共生するために必要だと思う取り組み【年齢別】

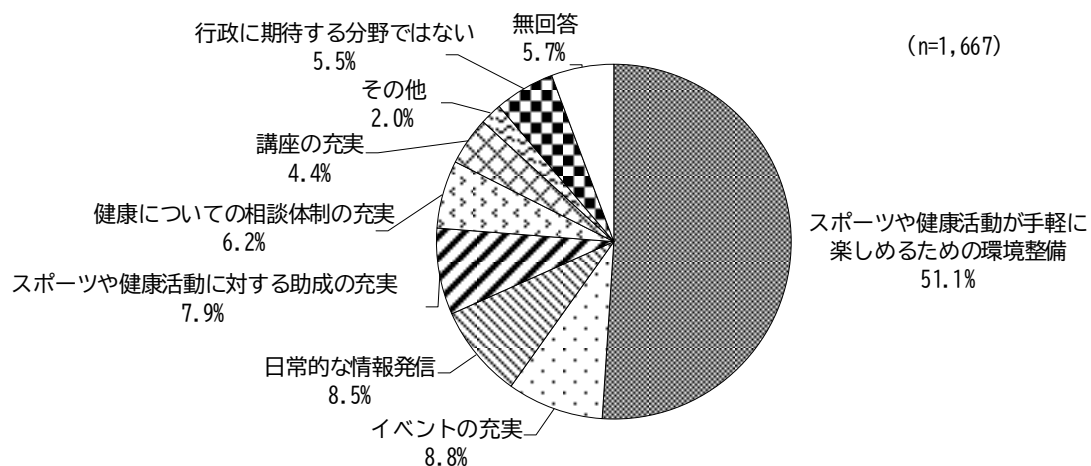




## 2-5 生涯学習やスポーツ・健康について

### (1) スポーツや健康に関して行政に期待すること

- 問15 上尾市では、令和4年に「スポーツ健康都市宣言」を発出し、スポーツ（観戦や健康づくりのための運動全般も含む）を通じて市民の「健康寿命」を延ばすための取り組みを推進しています。そこで、生涯にわたり主体的な健康づくりに取り組むため、あなたがスポーツや健康に関して行政に期待することはどのようなことですか。（1つだけに○）



「その他」の記載内容から

- ・職場での健康増進施設の補助金
- ・公園に健康器具設置
- ・プロスポーツ誘致
- ・公園を維持しつづけてほしい
- ・市民体育館の講座料金の引き下げ、今春から300円が500円になってしまった
- ・公園でボールを使えるようにする
- ・サークル活動の充実
- ・フレイル予防の施設

#### 【全体】

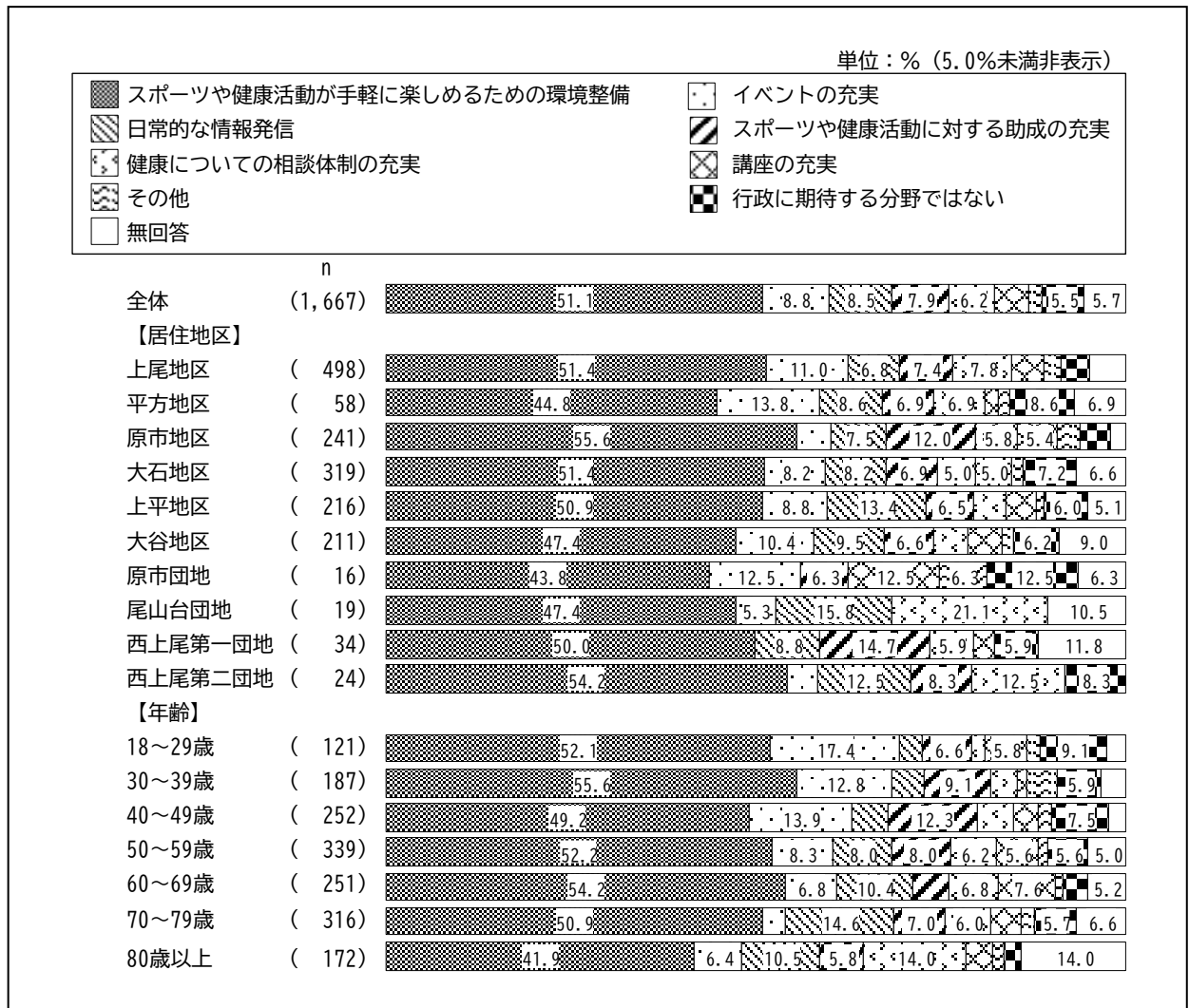
スポーツや健康に関して行政に期待することをたずねたところ、「スポーツや健康活動が手軽に楽しめるための環境整備」が51.1%で最も割合が高く、次いで「イベントの充実」（8.8%）、「日常的な情報発信」（8.5%）、「スポーツや健康活動に対する助成の充実」（7.9%）と続いている。

【属性別】

居住地区別にみると、「健康についての相談体制の充実」の割合は尾山台団地（21.1%）で高くなっている。

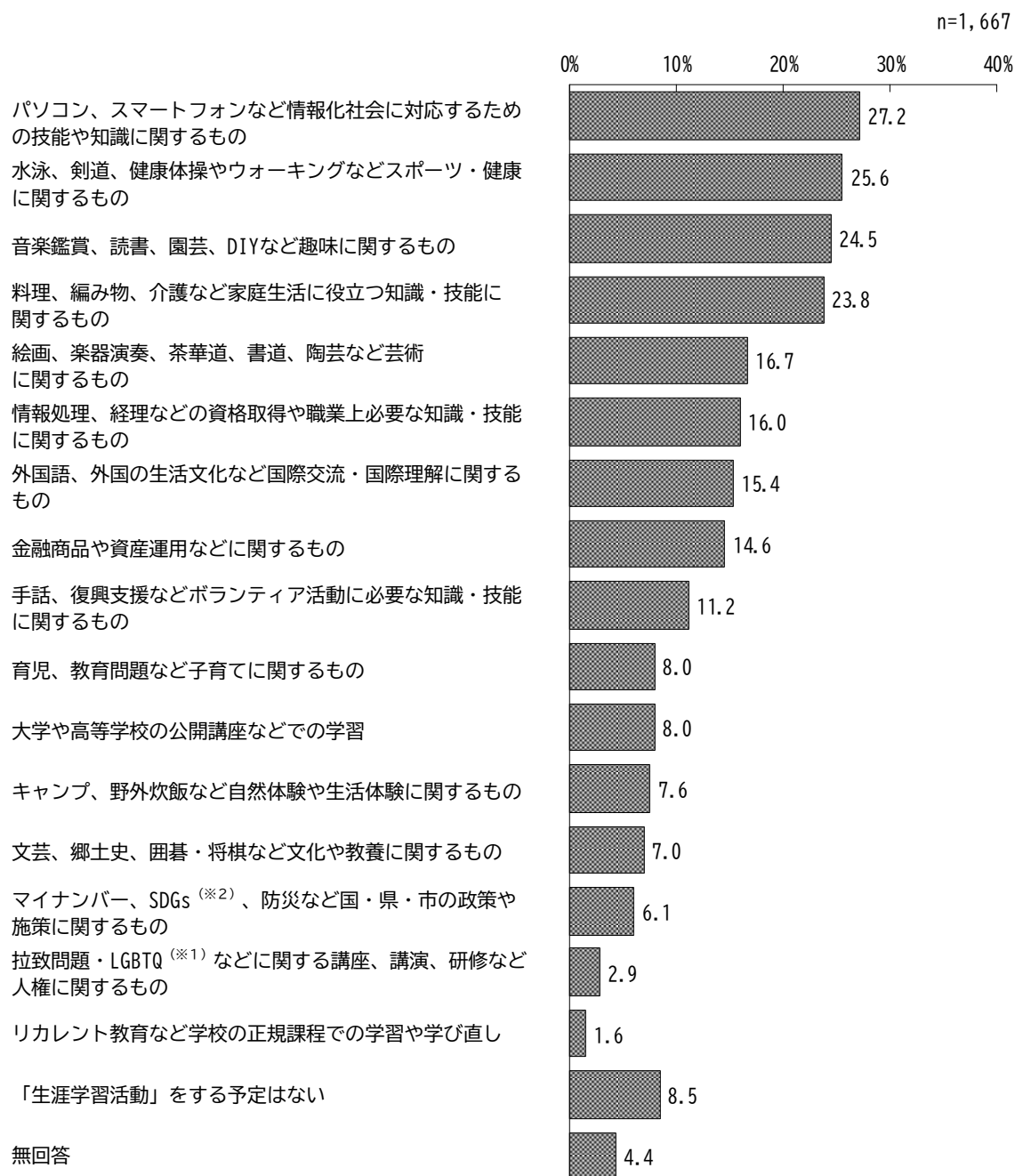
年齢別にみると、「イベントの充実」の割合は18～29歳（17.4%）、40～49歳（13.9%）で高く、「日常的な情報発信」の割合は70～79歳（14.6%）で高くなっている。「健康についての相談体制の充実」の割合は80歳以上（14.0%）で高くなっている。

問15 スポーツや健康に関して行政に期待すること【居住地区別・年齢別】



## (2) 生涯学習活動

■ 問16 あなたは今後、生涯学習活動としてどのようなことを学びたいと思いますか。(3つまでに○)



※1 LGBTQ：レズビアン、ゲイ、バイセクシャル、トランスジェンダーなどの頭文字から、性の多様性を示す言葉  
 ※2 SDGs：「誰一人取り残さない」持続可能でよりよい社会の実現を目指す世界共通の目標

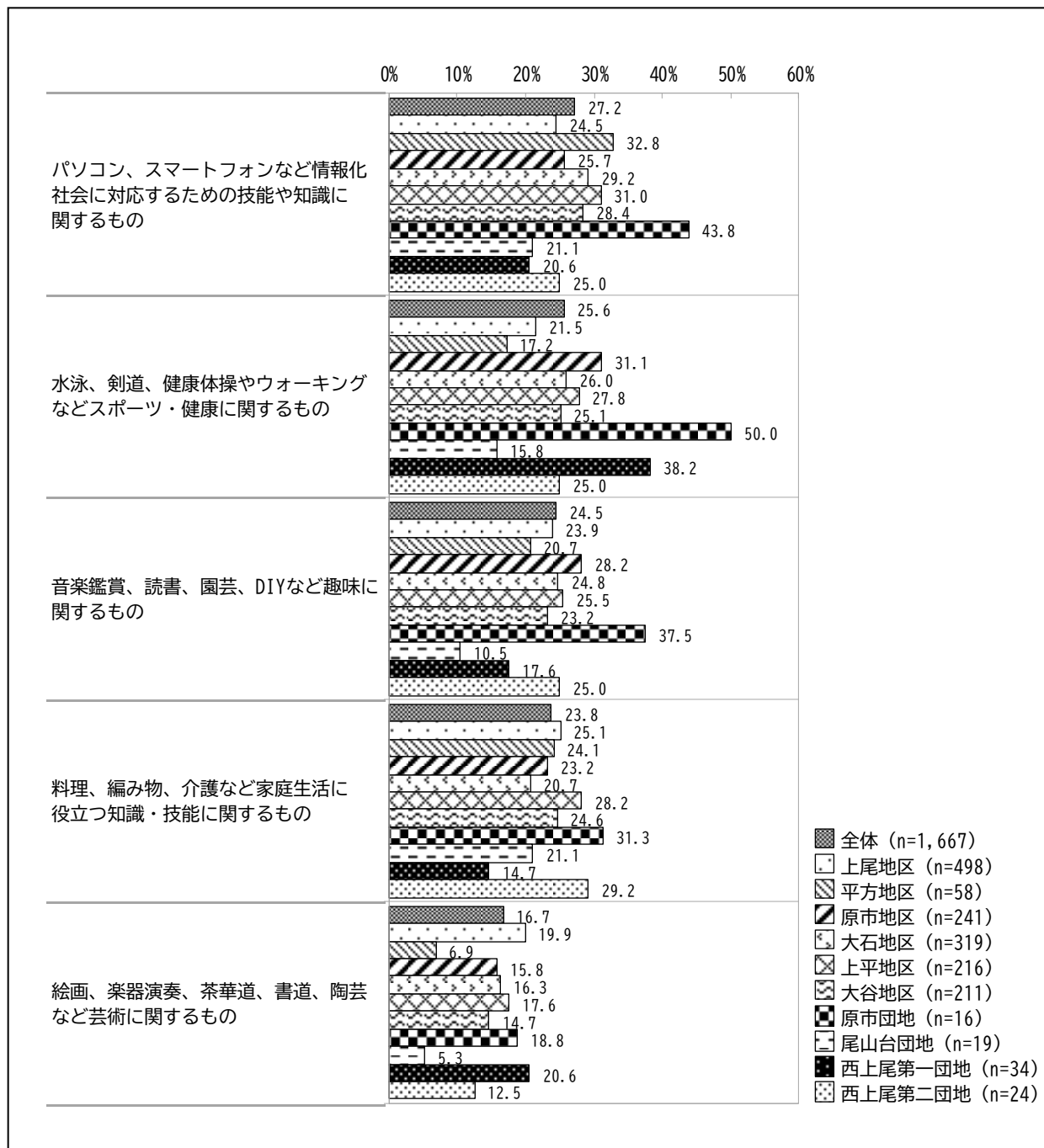
### 【全体】

今後学びたい生涯学習活動についてたずねたところ、「パソコン、スマートフォンなど情報化社会に対応するための技能や知識に関するもの」が27.2%で最も割合が高く、次いで「水泳、剣道、健康体操やウォーキングなどスポーツ・健康に関するもの」(25.6%)、「音楽鑑賞、読書、園芸、DIYなど趣味に関するもの」(24.5%)と続いている。

【属性別】


居住地区別にみると、「水泳、剣道、健康体操やウォーキングなどスポーツ・健康に関するもの」の割合は原市団地（50.0%）、西上尾第一団地（38.2%）、原市地区（31.1%）で高くなっている。

問16 生涯学習活動〔居住地区別〕上位5項目



年齢別にみると、「絵画、楽器演奏、茶華道、書道、陶芸など芸術に関するもの」の割合は50～59歳（21.8%）で高くなっている。「情報処理、経理などの資格取得や職業上必要な知識・技能に関するもの」の割合は30～39歳（30.5%）、40～49歳（27.4%）、18～29歳（25.6%）で高く、「育児、教育問題など子育てに関するもの」の割合は30～39歳（29.4%）、18～29歳（19.8%）で高くなっている。（集計表P144参照）

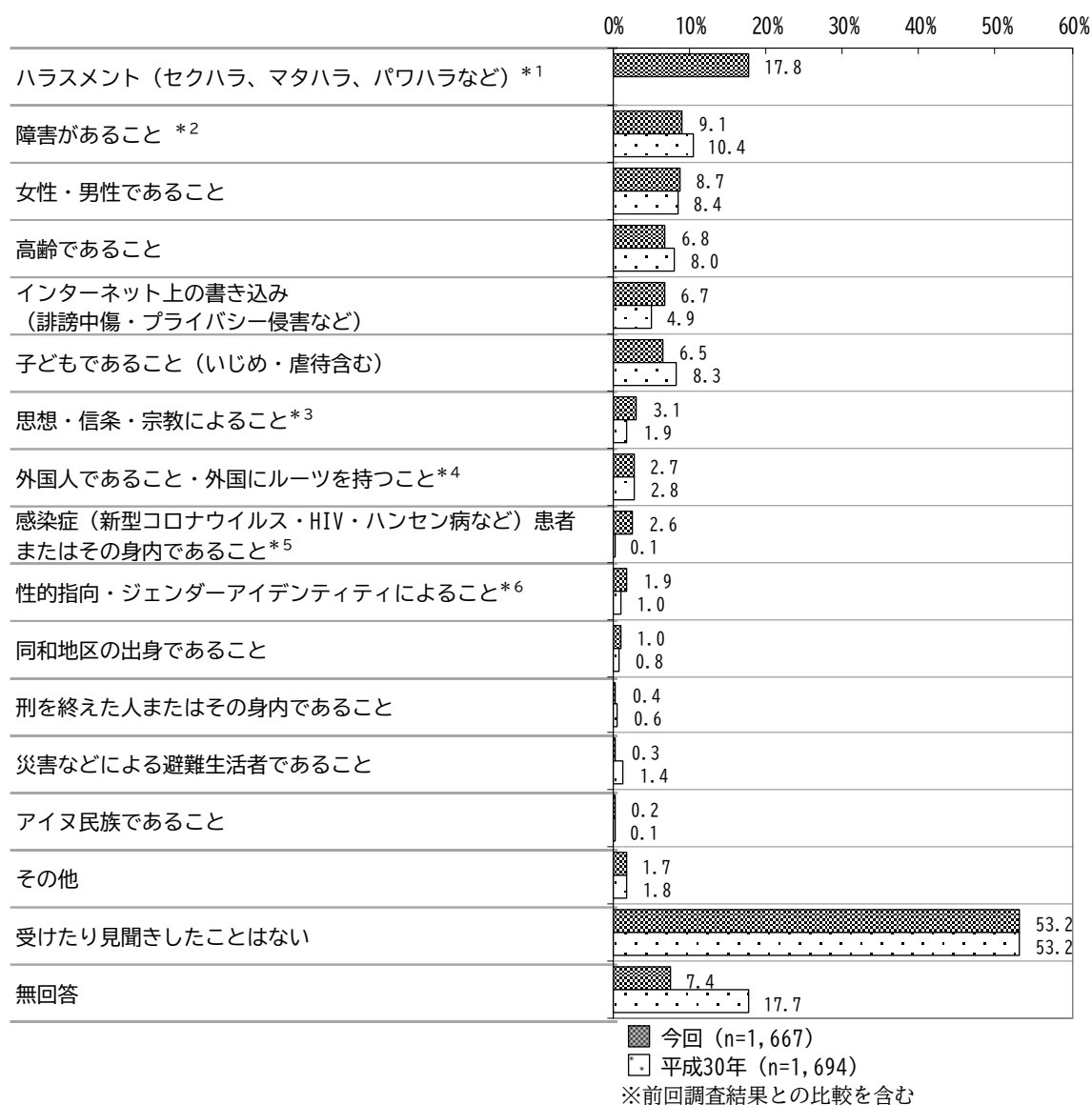
問16 生涯学習活動【年齢別】上位5項目



## 2-6 人権や地域コミュニティについて

### (1) 人権に関わる行為を受けた理由や手段

■ 問17 次のような理由または手段により、あなた自身、またはあなたの家族や知人が、不平等な扱いなど人権に関わる行為を受けたり、受けているのを見聞きしたことがありますか。(3つまでに○)



\*1 今回調査からの選択肢

\*2 平成30年は「障害 (身体・知的・精神など) があること」

\*3 平成30年は「思想信条によること」

\*4 平成30年は「外国籍であること」

\*5 平成30年は「感染症 (エイズ・ハンセン病など) 患者またはその身内であること」

\*6 平成30年は「性的少数者 (同性愛者、性同一性障害者など) であること」

「その他」の記載内容から

- ・ルッキズムの差別を受けた
- ・収入格差
- ・学歴 (高卒以上でない事をバカにされた知人)
- ・子どもがいないことへの差別。結婚していないことへの差別
- ・母子家庭であるため就活に影響した
- ・病気、うつ
- ・既婚者だという理由

【全体】

人権に関わる行為を受けた理由や手段についてたずねたところ、「ハラスメント（セクハラ、マタハラ、パワハラなど）」の割合が17.8%で最も高く、次いで「障害があること」（9.1%）、「女性・男性であること」（8.7%）と続いている。一方、「受けたり見聞きしたことはない」の割合は53.2%となっている。

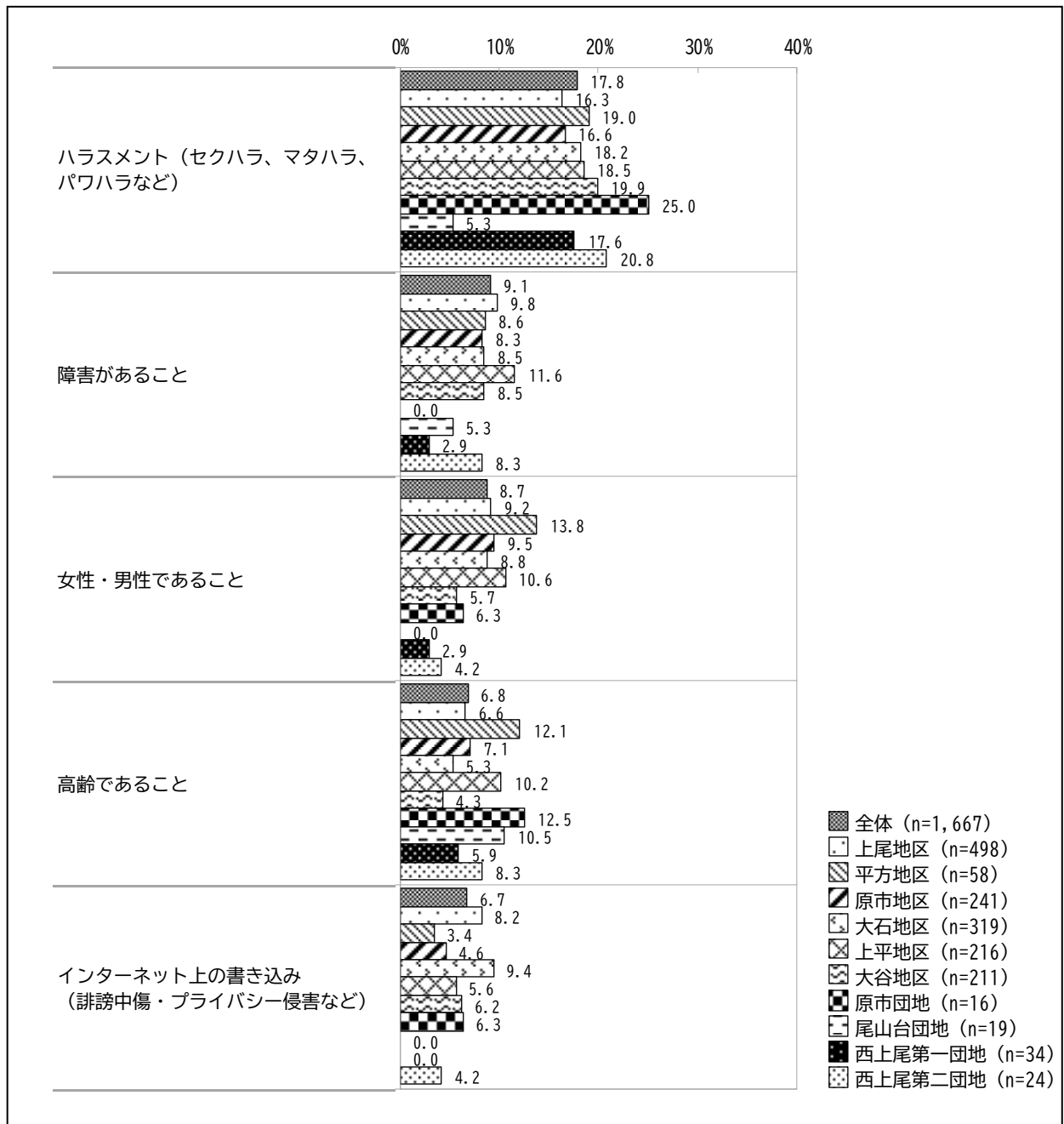
【経年変化】

前回調査結果（平成30年）との比較では、大きな差はみられない。

【属性別】

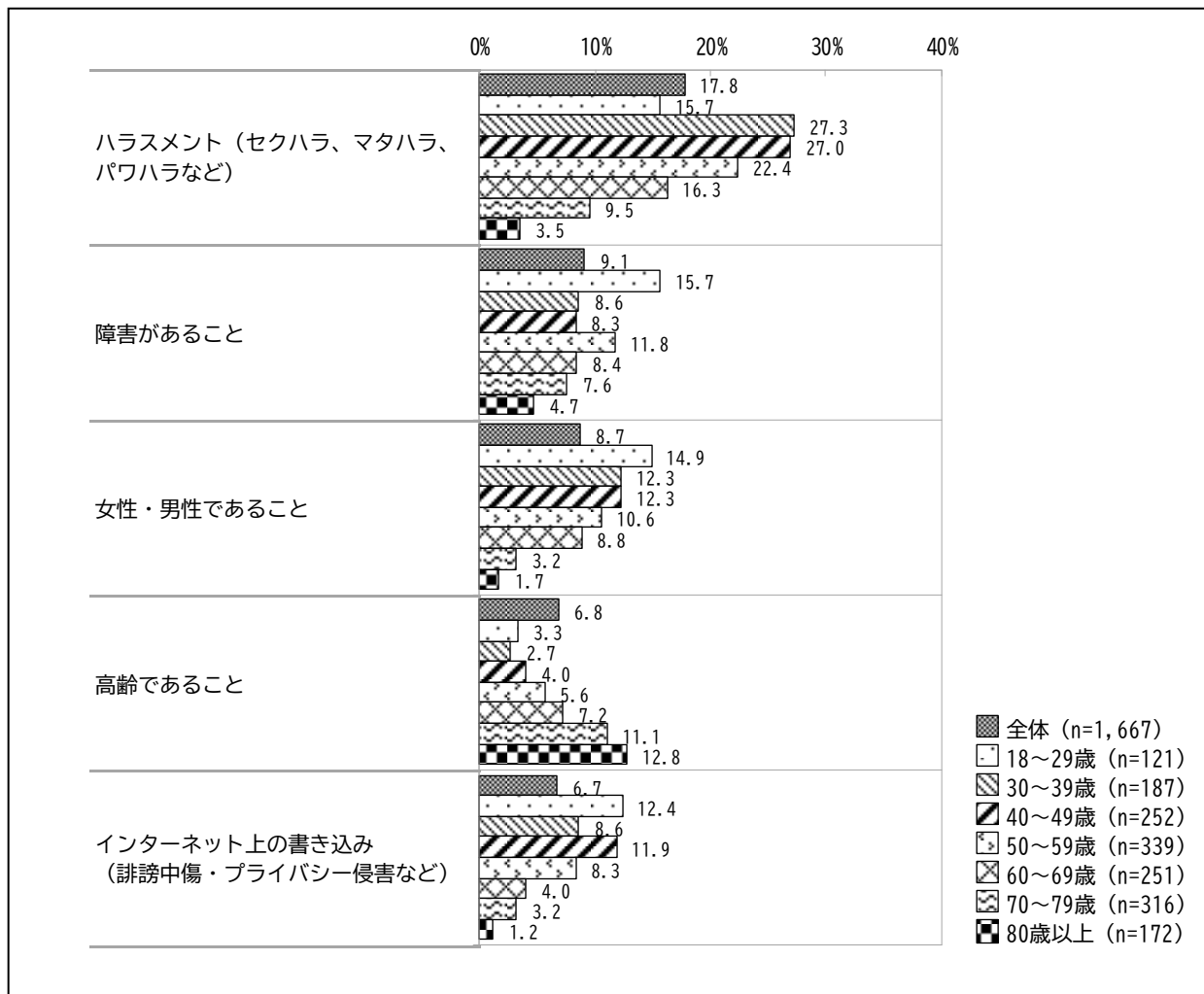
居住地区別にみると、「ハラスメント（セクハラ、マタハラ、パワハラなど）」の割合は原市団地（25.0%）で高く、「女性・男性であること」の割合は平方地区（13.8%）で高くなっている。「高齢であること」の割合は原市団地（12.5%）、平方地区（12.1%）で高くなっている。

問17 人権に関わる行為を受けた理由や手段〔居住地区別〕上位5項目



年齢別にみると、「ハラスメント（セクハラ、マタハラ、パワハラなど）」の割合は30～39歳（27.3%）、40～49歳（27.0%）で高く、「障害があること」の割合は18～29歳（15.7%）で高くなっている。「女性・男性であること」の割合は18～29歳（14.9%）で高く、「高齢であること」の割合は80歳以上（12.8%）で高く、「インターネット上の書き込み（誹謗中傷・プライバシー侵害など）」の割合は18～29歳（12.4%）、40～49歳（11.9%）で高くなっている。

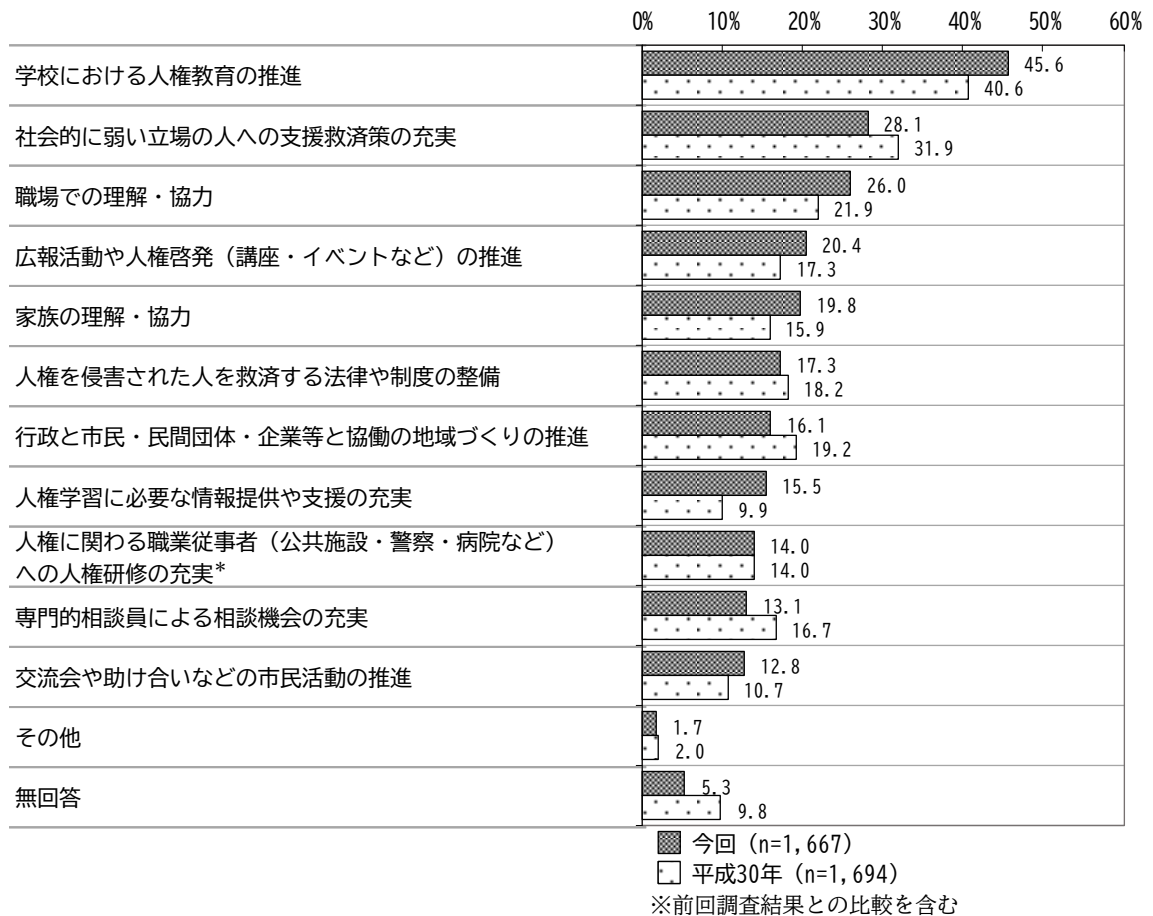
問17 人権に関わる行為を受けた理由や手段【年齢別】上位5項目





(2) 人権を理解するために必要なこと

■ 問18 あなた自身、またはあなたの家族や知人が、様々な人権について正しく理解するためには、どのようなことが必要だと思いますか。(3つまでに○) ※



※ 平成30年調査では「あなた自身、またはあなたの家族や知人が、人権に関わる不平等な扱いなどを受けることのないようにするためには、どのようなことが必要だと思いますか。」の内容で聴取

\* 平成30年調査では「人権に関わりの深い職業の従事者（病院・福祉施設・警察・入国管理局の職員など）への人権研修の充実」にて聴取

「その他」の記載内容から

- ・厳罰化
- ・教育と、サポートの接点の充実
- ・教師の為の人権研修のようなものがあればいいと思う
- ・ハラスメントなどを受けた場合に、すぐに通報出来る施設を作り、解決もしてくれる場所がある事
- ・SNSによる誹謗中傷など言葉の暴力について指導。学校では情操教育を徹底
- ・人権意識を学ぶことがあまりなかった高齢世代に向けた啓発活動

【全体】

人権を理解するために必要なことをたずねたところ、「学校における人権教育の推進」が45.6%で最も割合が高く、次いで「社会的に弱い立場の人への支援救済策の充実」(28.1%)、「職場での理解・協力」(26.0%)と続いている。

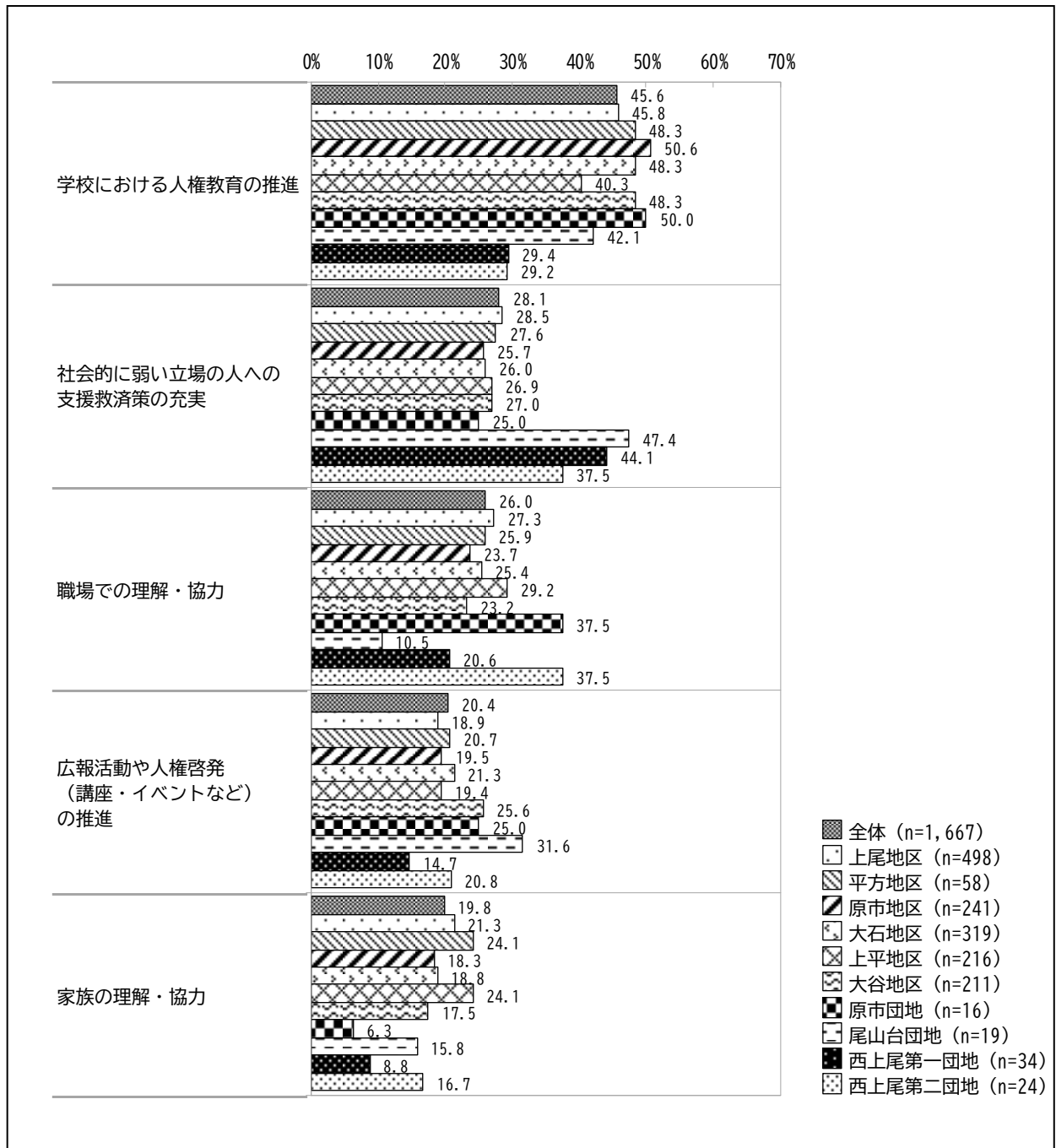
【経年変化】

前回調査結果（平成30年）との比較では、「人権学習に必要な情報提供や支援の充実」は5.6ポイント、「学校における人権教育の推進」は5.0ポイントの増加となっている。

【属性別】

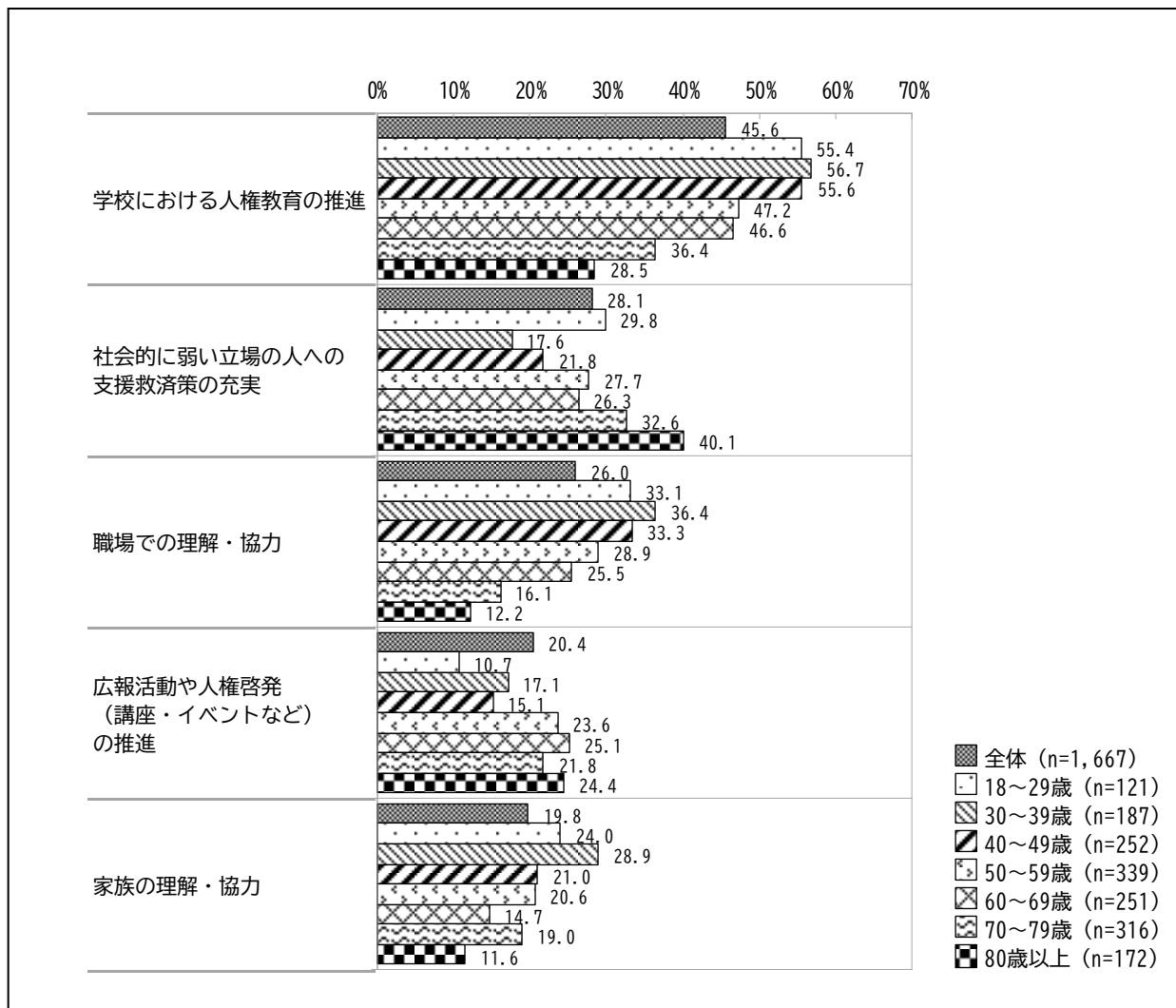
居住地区別にみると、「社会的に弱い立場の人への支援救済策の充実」の割合は尾山台団地（47.4%）、西上尾第一団地（44.1%）で高く、「広報活動や人権啓発（講座・イベントなど）の推進」の割合は尾山台団地（31.6%）、大谷地区（25.6%）で高くなっている。

問18 人権を理解するために必要なこと〔居住地区別〕上位5項目



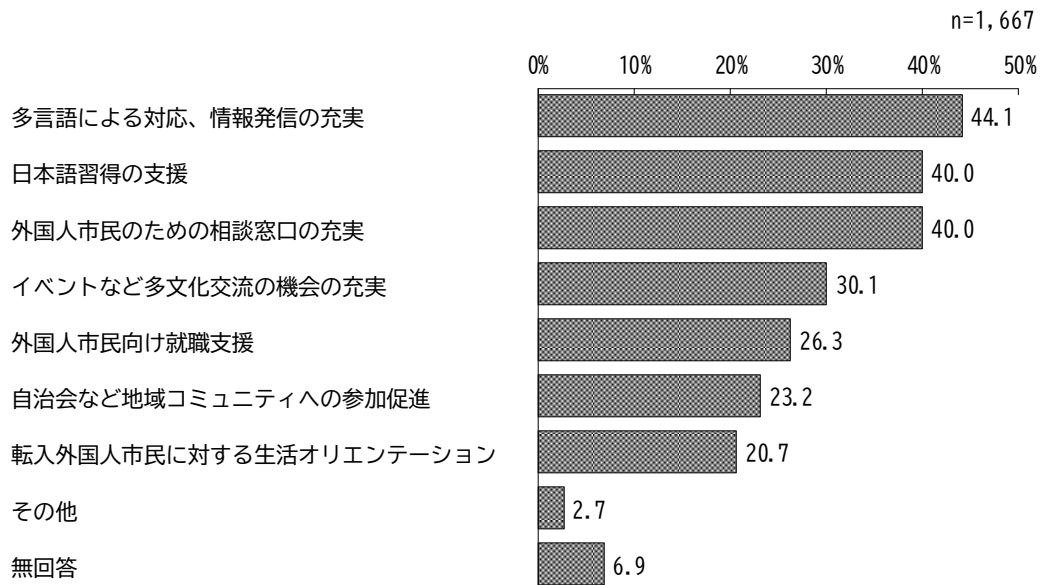
年齢別にみると、「学校における人権教育の推進」の割合は30～39歳（56.7%）、40～49歳（55.6%）、18～29歳（55.4%）で高く、「社会的に弱い立場の人への支援救済策の充実」の割合は80歳以上（40.1%）で高くなっている。「職場での理解・協力」の割合は30～39歳（36.4%）、40～49歳（33.3%）で高く、「家族の理解・協力」の割合は30～39歳（28.9%）で高くなっている。

問18 人権を理解するために必要なこと〔年齢別〕上位5項目



(3) 多文化共生社会の実現に向けて力を入れるべき施策

■ 問19 あなたは多文化共生社会の実現に向け、力を入れるべき施策は何だと思えますか。  
(当てはまるもの全てに○)



「その他」の記載内容から

- ・短期ホームステイの受け入れ
- ・市よりもっとローカルな狭いエリアでのイベント
- ・日本人が外国語を習得する
- ・差別を許さない町という確固たるPR
- ・市民（日本人）が外国人出身国の文化を学ぶ機会がある
- ・生活支援。教育支援
- ・そもそも無理に多文化共生をする必要はない
- ・通訳
- ・あまり考えたことがないため分からない
- ・小中学校における多文化交流の充実

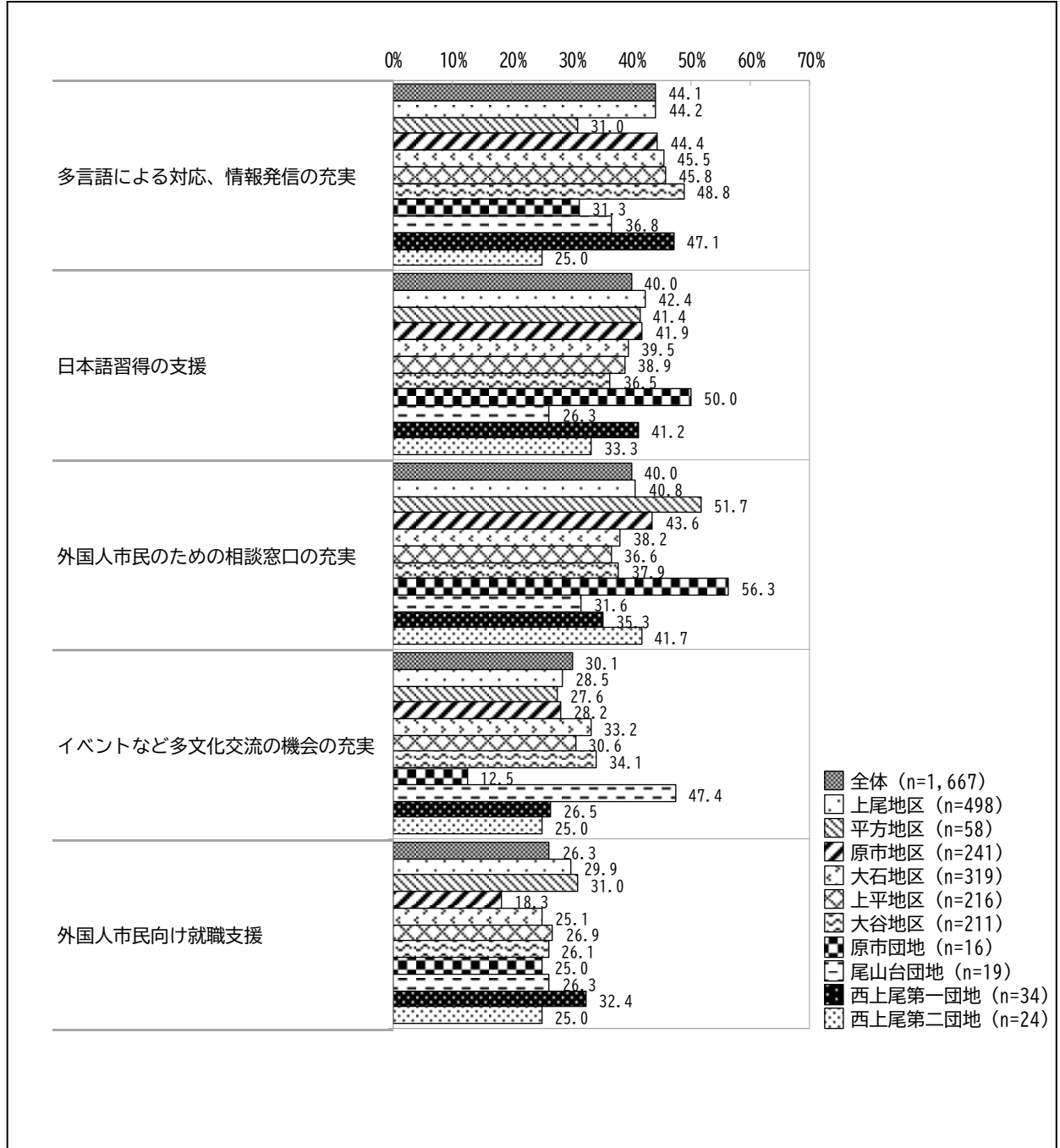
【全体】

多文化共生社会の実現に向けて力を入れるべき施策についてたずねたところ、「多言語による対応、情報発信の充実」が44.1%で最も割合が高く、次いで同率で「日本語習得の支援」（40.0%）、「外国人市民のための相談窓口の充実」（40.0%）と続いている。

【属性別】


居住地区別にみると、「外国人市民のための相談窓口の充実」の割合は原市団地（56.3%）、平方地区（51.7%）で高く、「イベントなど多文化交流の機会の充実」の割合は尾山台団地（47.4%）で高くなっている。

問19 多文化共生社会の実現に向けて力を入れるべき施策〔居住地区別〕上位5項目



年齢別にみると、「多言語による対応、情報発信の充実」の割合は30～39歳（55.6%）、40～49歳（52.0%）、50～59歳（49.6%）で高く、「イベントなど多文化交流の機会の充実」の割合は30～39歳（35.8%）、40～49歳（35.3%）で高くなっている。「外国人市民向け就職支援」の割合は60～69歳（31.9%）で高くなっている。

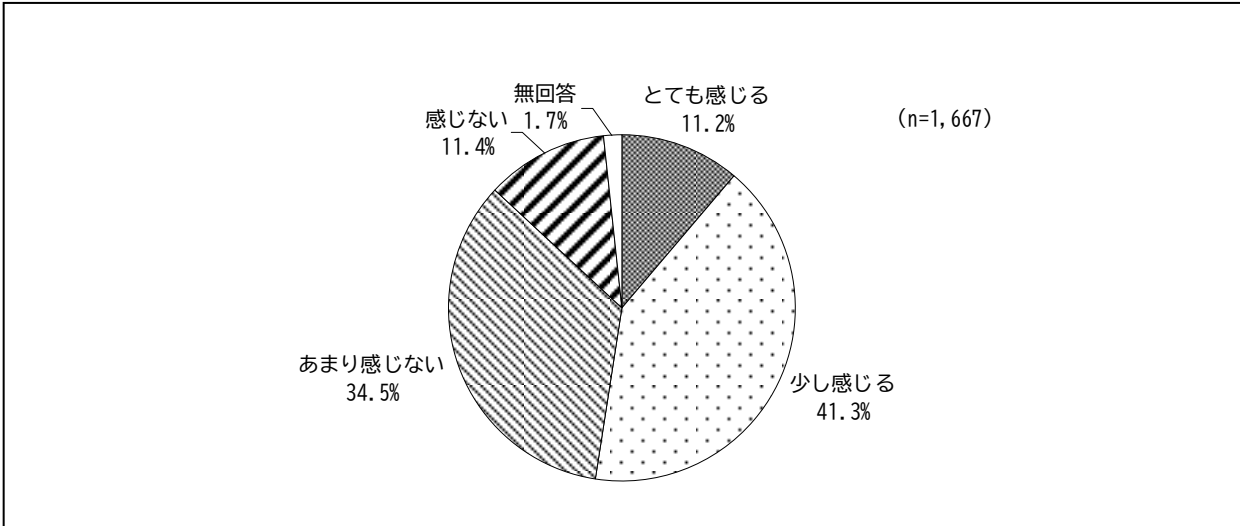
問19 多文化共生社会の実現に向けて力を入れるべき施策〔年齢別〕上位5項目



(4) 地域のつながり

■ 問20 あなたのお住まいの地域には、「(1) 住民同士の助け合い・支え合いなど地域のつながり」はあると感じますか。また、普段、「(2) 近所の人との付き合い」はどの程度していますか。

① 住民同士の助け合い・支え合いなど地域のつながり (1つだけに○)



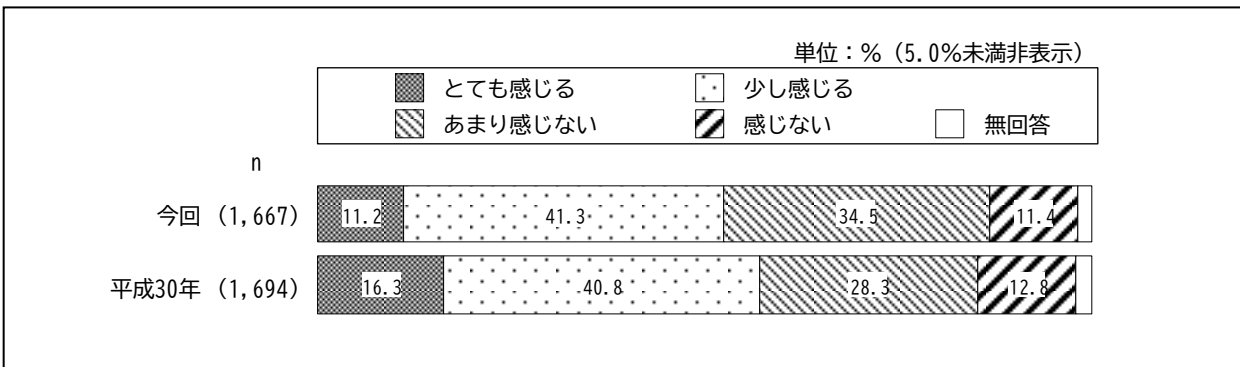
【全体】

地域のつながりについてたずねたところ、「とても感じる」(11.2%)と「少し感じる」(41.3%)を合わせた「感じる」の割合が52.5%、「あまり感じない」(34.5%)と「感じない」(11.4%)を合わせた「感じない」の割合が45.9%となっている。

【経年変化】

前回調査結果(平成30年)との比較では、「とても感じる」が5.1ポイントの減少となっている。

問20 ①住民同士の助け合い・支え合いなど地域のつながり [過去の調査結果との比較]




【属性別】

居住地区別にみると、「とても感じる」の割合は尾山台団地（31.6%）で高く、「あまり感じない」の割合は上尾地区（39.6%）で高くなっている。

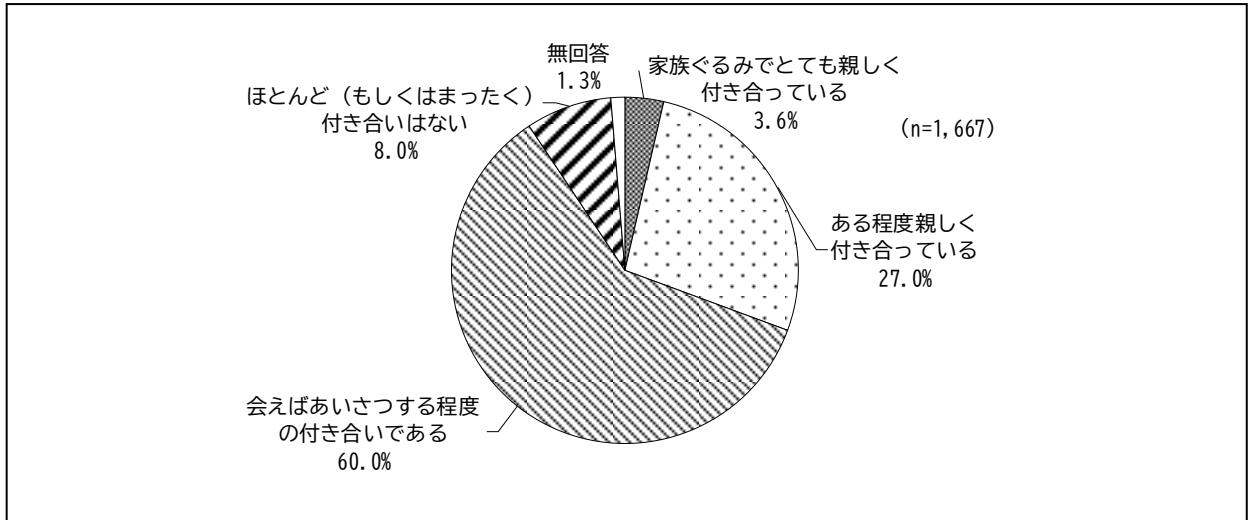
年齢別にみると、「とても感じる」の割合は80歳以上（20.9%）で高く、「感じない」の割合は30～39歳（21.4%）、18～29歳（16.5%）で高くなっている。

問20 ①住民同士の助け合い・支え合いなど地域のつながり [居住地区別・年齢別]





② 近所の人との付き合い（1つだけに○）



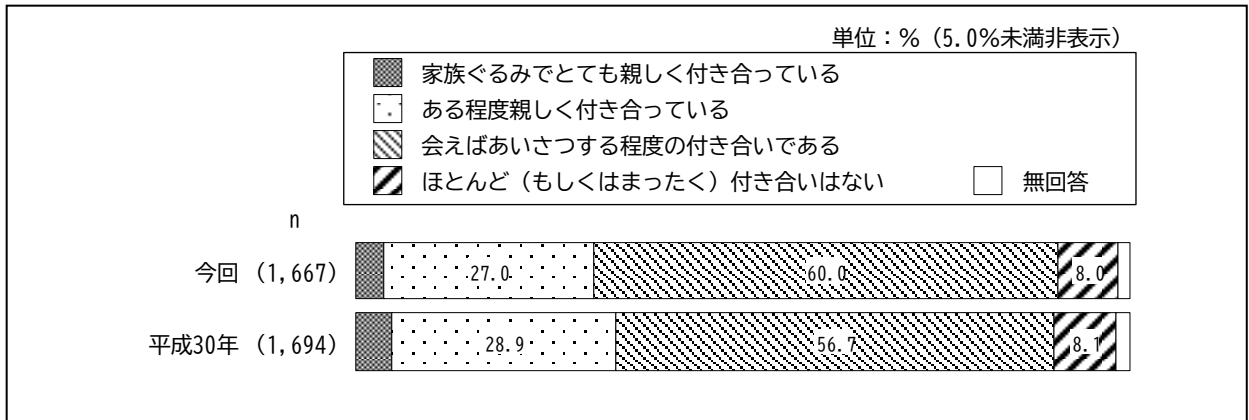
【全体】

近所の人との付き合いについてたずねたところ、「会えばあいさつする程度の付き合いである」が60.0%で最も割合が高く、次いで「ある程度親しく付き合っている」（27.0%）、「ほとんど（もしくはまったく）付き合いはない」（8.0%）、「家族ぐるみでとても親しく付き合っている」（3.6%）となっている。

【経年変化】

前回調査結果（平成30年）との比較では、大きな差はみられない。

問20 ②近所の人との付き合い [過去の調査結果との比較]

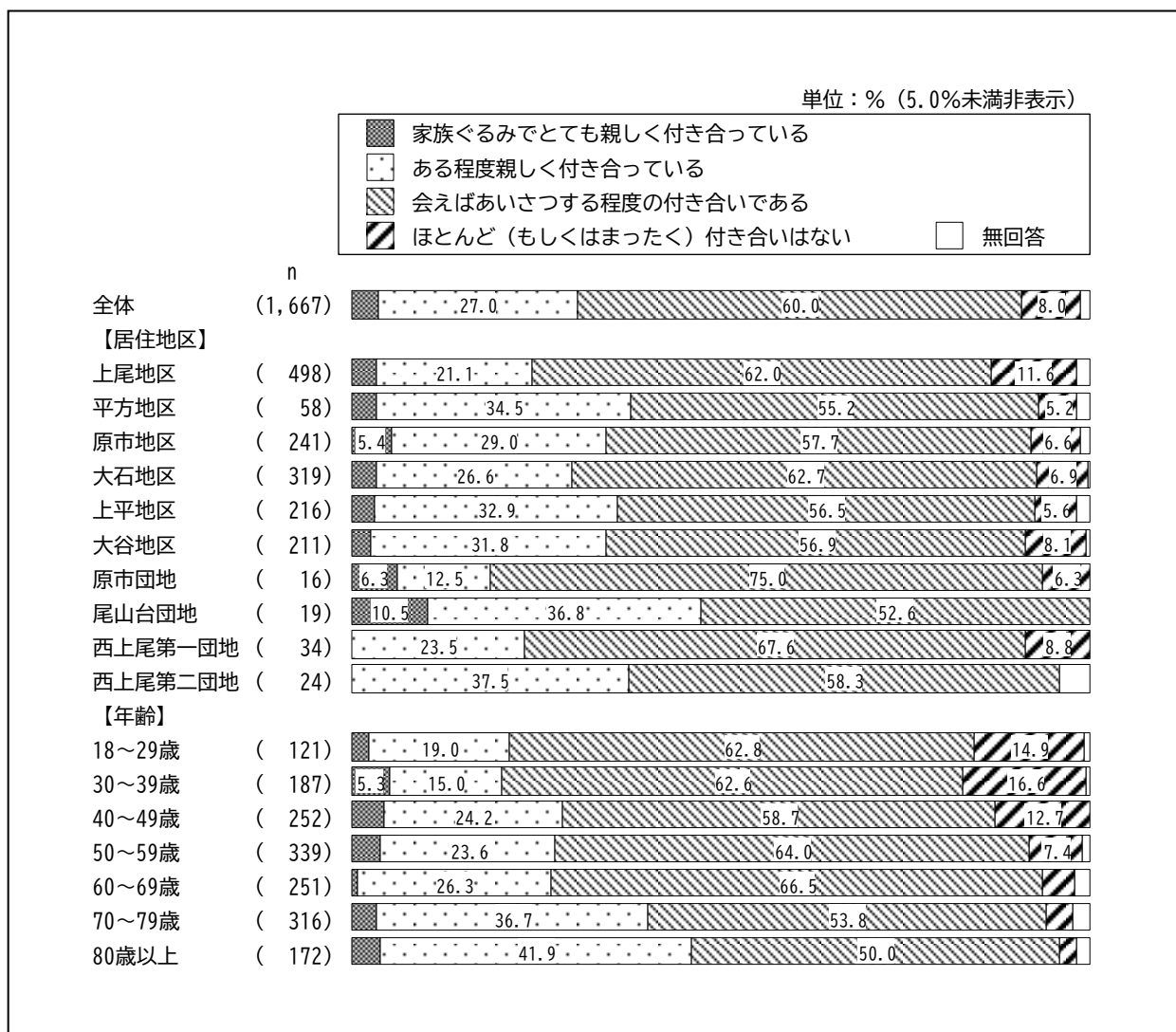


【属性別】

居住地区別にみると、「ある程度親しく付き合っている」の割合は西上尾第二団地（37.5%）、尾山台団地（36.8%）、平方地区（34.5%）、上平地区（32.9%）で高く、「会えばあいさつする程度の付き合いである」の割合は原市団地（75.0%）で高くなっている。

年齢別にみると、「ある程度親しく付き合っている」の割合は80歳以上（41.9%）、70～79歳（36.7%）で高く、「会えばあいさつする程度の付き合いである」の割合は60～69歳（66.5%）で高くなっている。「ほとんど（もしくはまったく）付き合いはない」の割合は30～39歳（16.6%）、18～29歳（14.9%）で高くなっている。

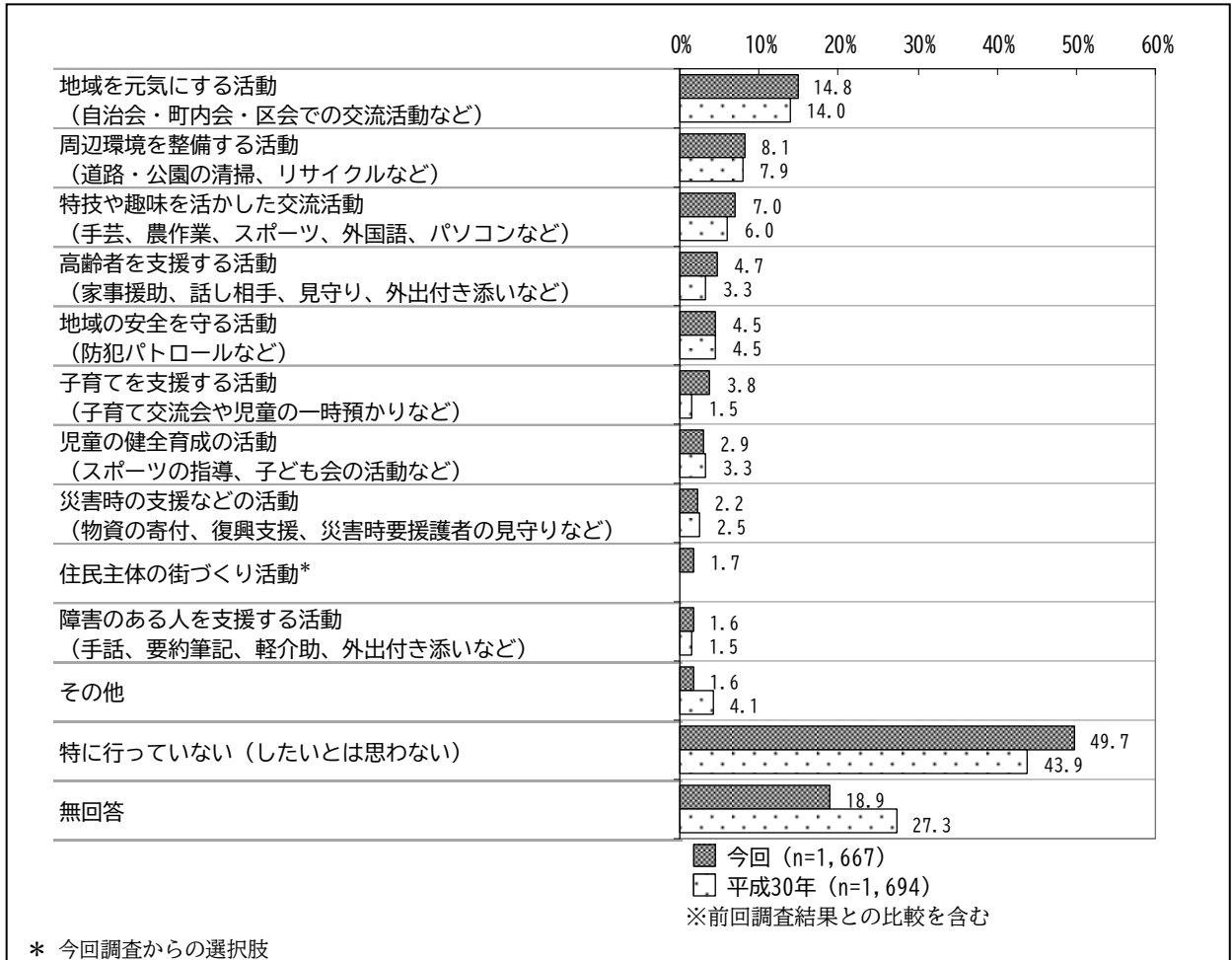
問20 ②近所の人との付き合い [居住地区別・年齢別]



(5) 地域活動やボランティア活動

■ 問21 地域活動やボランティア活動について、あなたが「(1) 現在行っている」「(2) 今後行いたい」活動について、それぞれ下の【選択肢】から選んで、選択肢の番号を記入してください。

① 現在行っている活動（主なものを順不同で3つまで）



「その他」の記載内容から

- ・サークル活動
- ・子供食堂への食材寄付
- ・小学校へのさわやか応援団
- ・小学校PTA
- ・原市沼にある「古代蓮」の環境整備及び管理
- ・地域のお助け隊
- ・児童養護施設の学習ボランティア
- ・福祉施設への訪問。クラウドファンディング、舞踊

【全体】

現在行っている地域活動やボランティア活動についてたずねたところ、「地域を元気にする活動（自治会・町内会・区会での交流活動など）」が14.8%で最も割合が高く、次いで「周辺環境を整備する活動（道路・公園の清掃、リサイクルなど）」(8.1%)、「特技や趣味を活かした交流活動（手芸、農作業、スポーツ、外国語、パソコンなど）」(7.0%)と続いている。一方、「特に行っていない（したいとは思わない）」の割合は49.7%となっている。

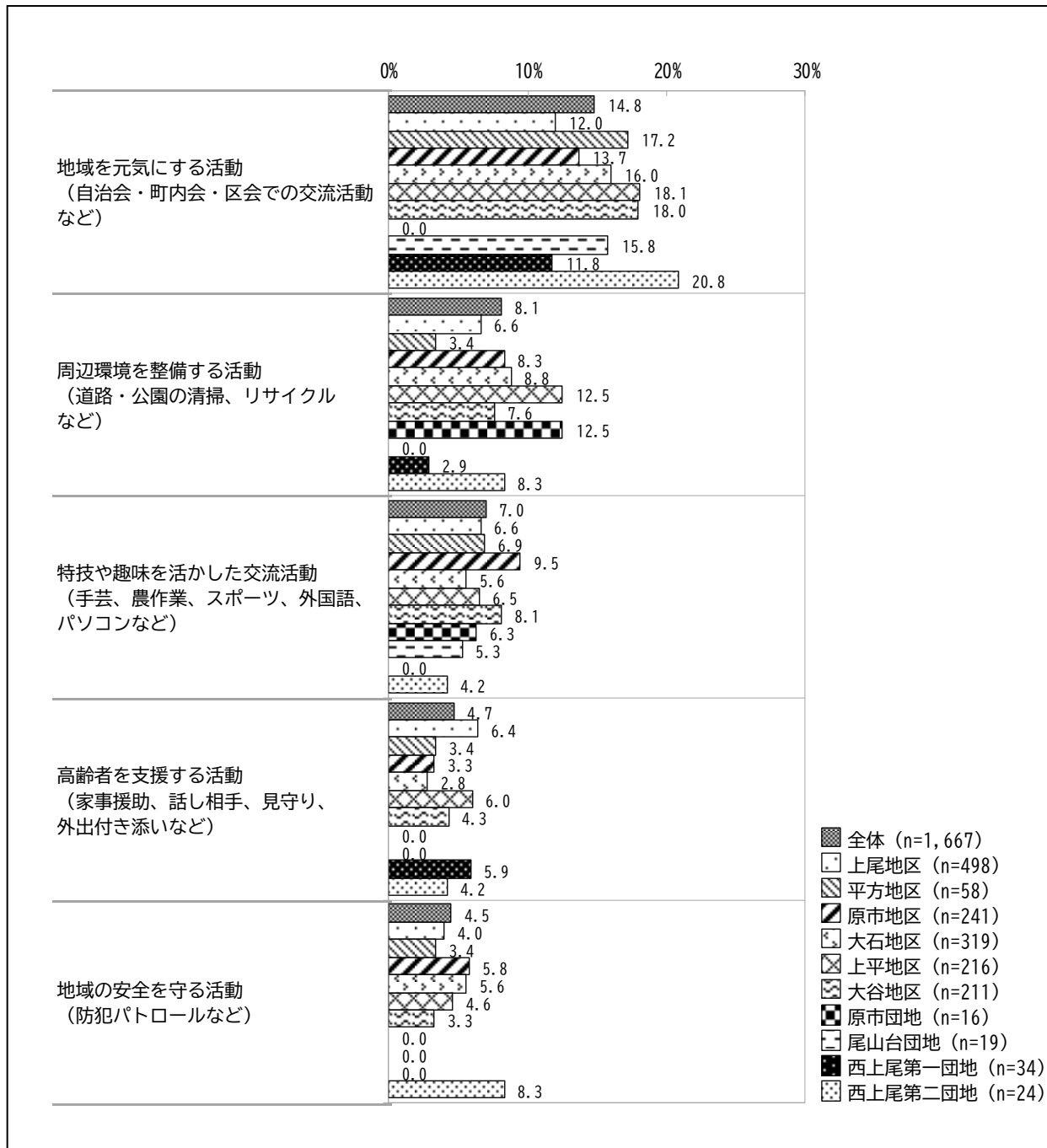
【経年変化】

前回調査結果（平成30年）との比較では、「特に行っていない（したいとは思わない）」が5.8ポイントの増加となっている。

【属性別】

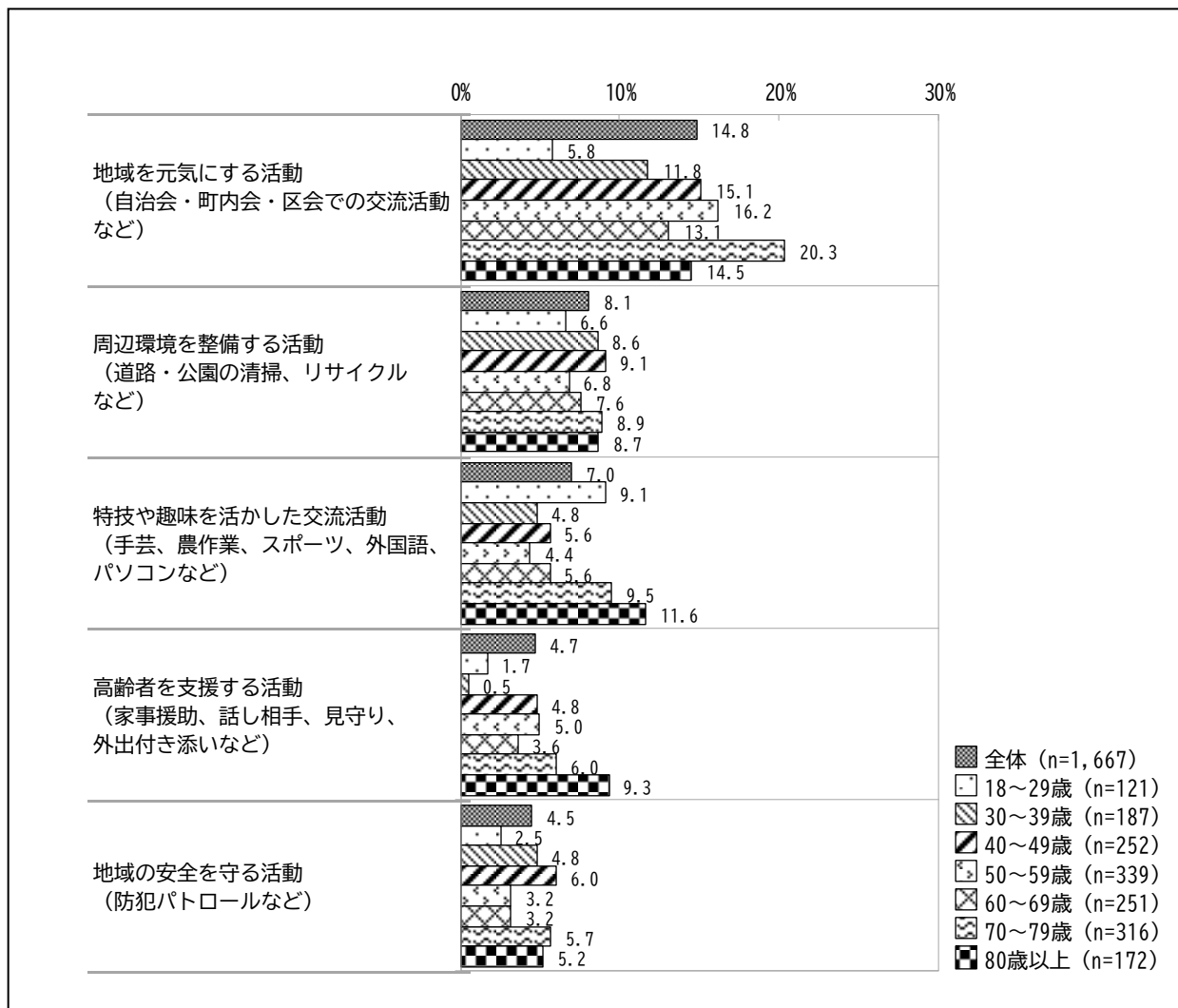
居住地区別にみると、「地域を元気にする活動（自治会・町内会・区会での交流活動など）」の割合は西上尾第二団地（20.8％）で高く、「周辺環境を整備する活動（道路・公園の清掃、リサイクルなど）」の割合は上平地区（12.5％）、原市団地（12.5％）で高くなっている。

問21 ①現在行っている活動〔居住地区別〕上位5項目

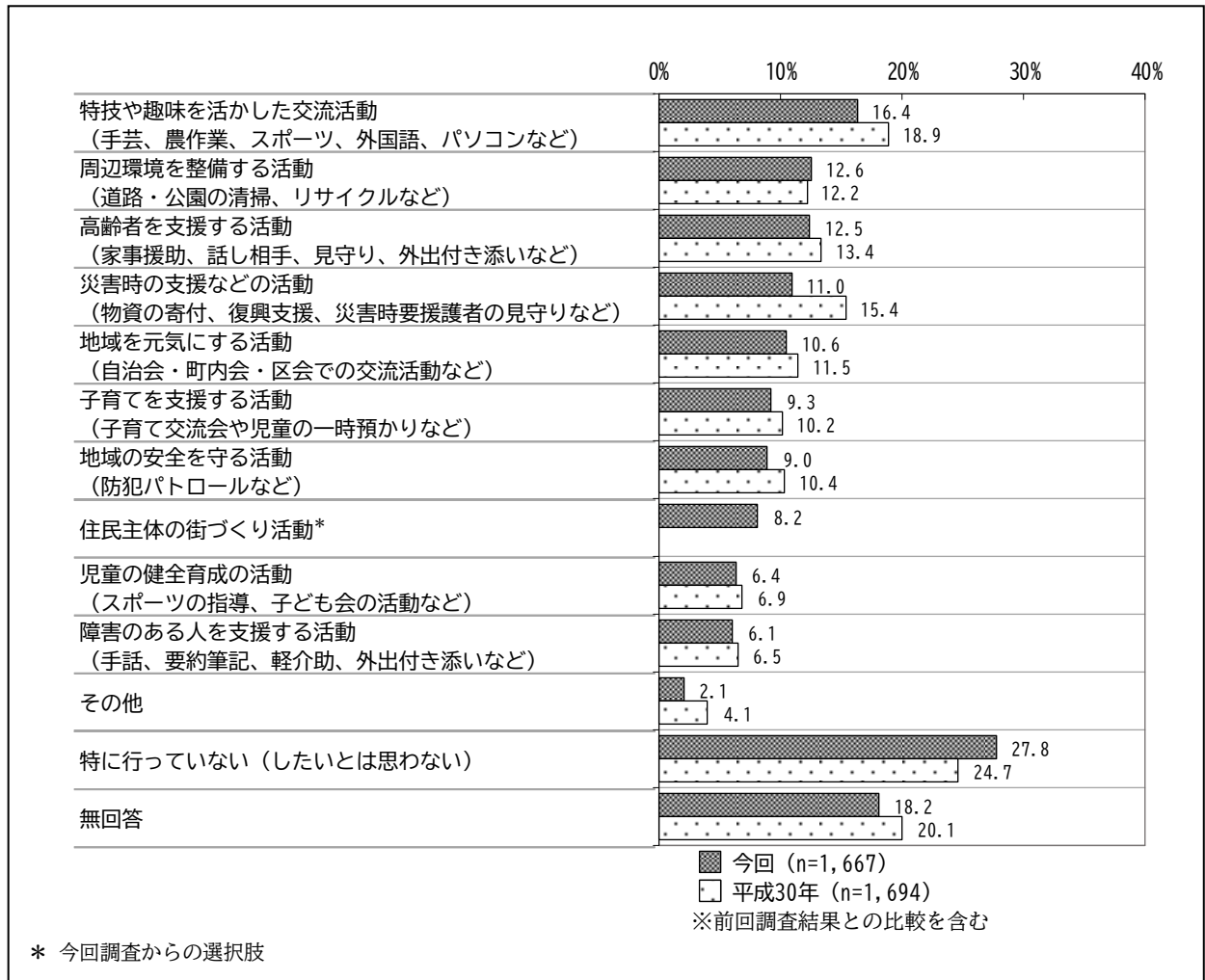


年齢別にみると、「地域を元気にする活動（自治会・町内会・区会での交流活動など）」の割合は70～79歳（20.3%）で高くなっている。一方、「特に行っていない（したいとは思わない）」の割合は18～29歳（76.0%）、30～39歳（70.1%）で高くなっている。（集計表P149参照）

問21 ①現在行っている活動【年齢別】上位5項目



② 今後行いたい活動（主なものを順不同で3つまで）



「その他」の記載内容から

- ・自然環境の保全
- ・防災教育
- ・外国人への支援（異文化交流）
- ・募金
- ・子ども食堂、子どもだけでなく食事に困っている人のための食堂
- ・外国人との交流サポート
- ・犬、猫の保護
- ・学習支援
- ・言語ボランティア

【全体】

今後行いたい活動についてたずねたところ、「特技や趣味を活かした交流活動（手芸、農作業、スポーツ、外国語、パソコンなど）」が16.4%で最も割合が高く、次いで「周辺環境を整備する活動（道路・公園の清掃、リサイクルなど）」（12.6%）、「高齢者を支援する活動（家事援助、話し相手、見守り、外出付き添いなど）」（12.5%）と続いている。一方、「特に行っていない（したいとは思わない）」の割合は27.8%となっている。

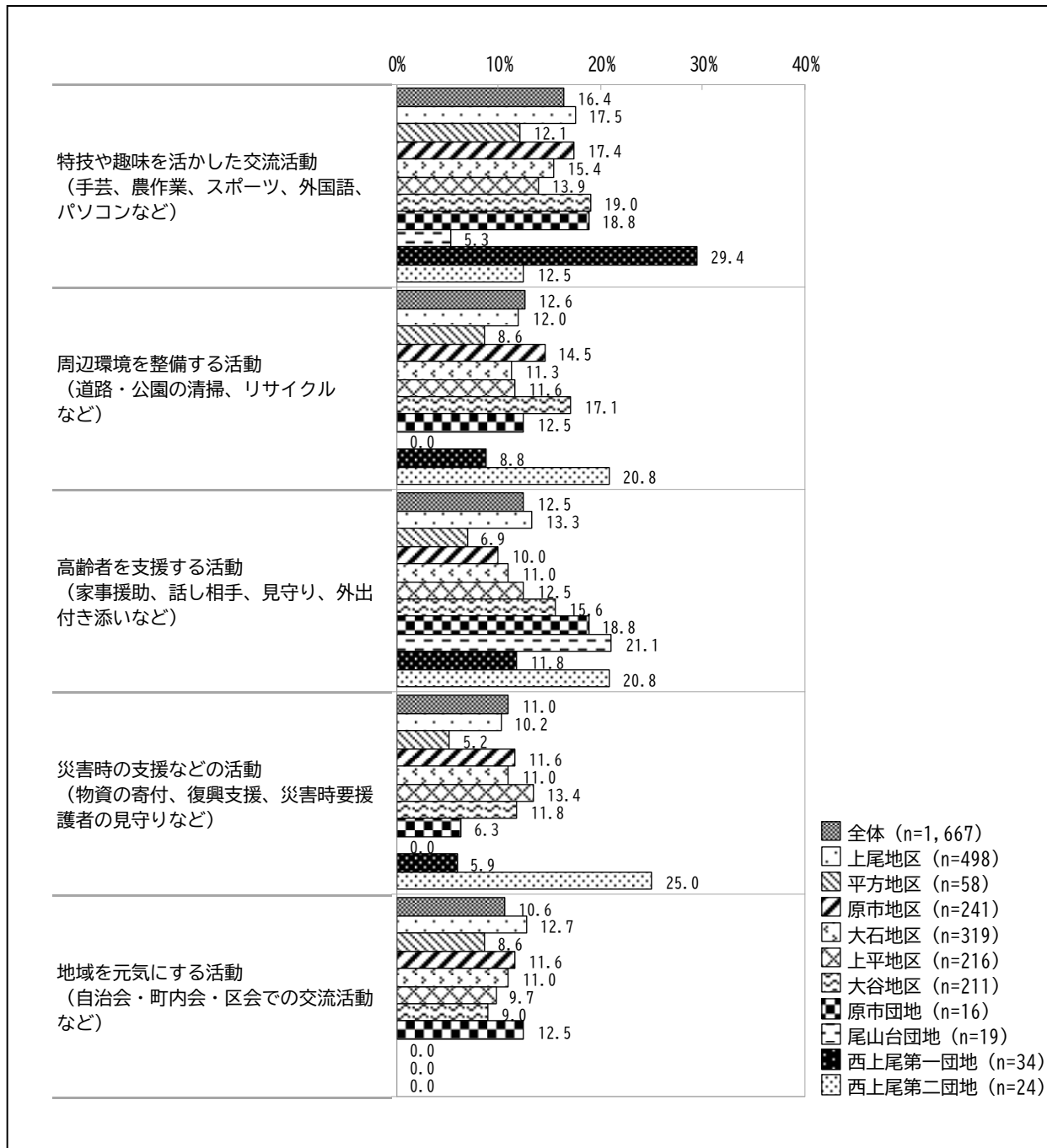
【経年変化】

前回調査結果（平成30年）との比較では、大きな差はみられない。

【属性別】


居住地区別にみると、「特技や趣味を活かした交流活動（手芸、農作業、スポーツ、外国語、パソコンなど）」の割合は西上尾第一団地（29.4%）で高く、「災害時の支援などの活動（物資の寄付、復興支援、災害時要援護者の見守りなど）」の割合は西上尾第二団地（25.0%）で高くなっている。

問21 ②今後行いたい活動【居住地区別】上位5項目



年齢別にみると、「特技や趣味を活かした交流活動（手芸、農作業、スポーツ、外国語、パソコンなど）」の割合は18～29歳（23.1%）で高く、「高齢者を支援する活動（家事援助、話し相手、見守り、外出付き添いなど）」の割合は60～69歳（17.9%）で高くなっている。「地域を元気にする活動（自治会・町内会・区会での交流活動など）」の割合は18～29歳（17.4%）で高くなっている。「子育てを支援する活動（子育て交流会や児童の一時預かりなど）」の割合は30～39歳（18.2%）、18～29歳（15.7%）、40～49歳（15.1%）で高くなっている。（集計表P150参照）

問21 ②今後行いたい活動【年齢別】上位5項目

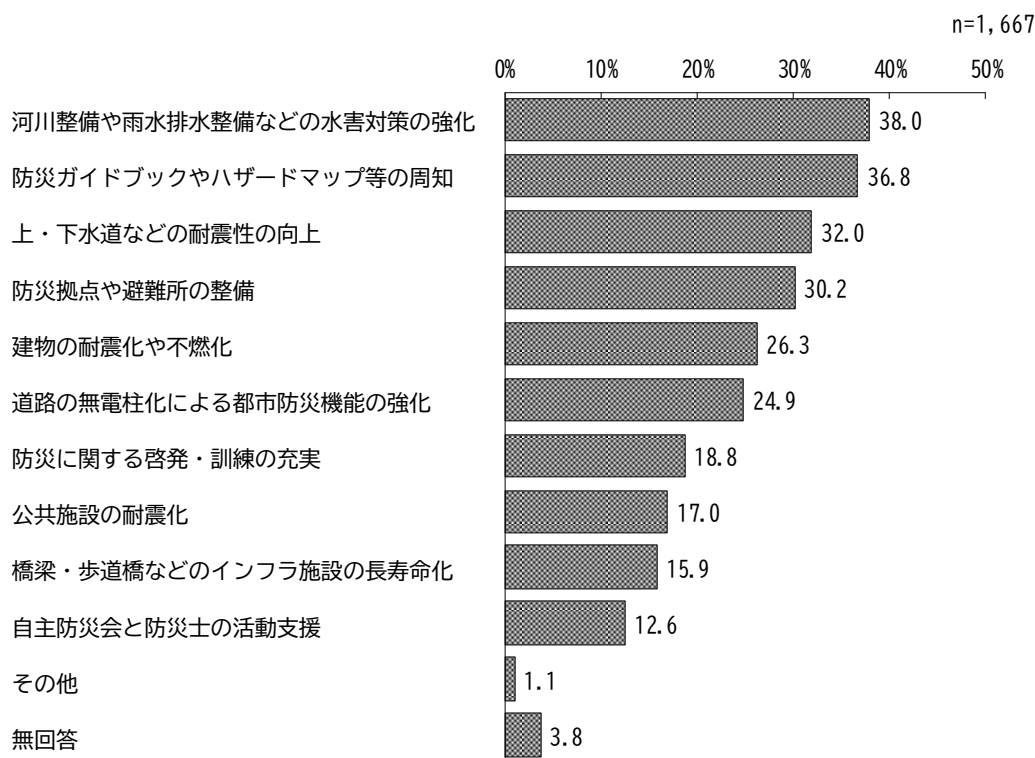




## 2-7 安全な暮らしを守る取り組みについて

### (1) 災害に強いまちづくりに必要な取り組み

■ 問22 あなたは、災害に強いまちにしていくには、どのような取り組みが必要だと思いますか。(3つまでに○)



「その他」の記載内容から

- ・災害を風化させない為の個人の意識を保つ取り組み
- ・災害発生の危険性を意識してもらおう活動と具体的対応の方法
- ・緊急時に地域で助け合える環境の整備
- ・マニュアルにこだわらない
- ・コミュニケーション能力、助け合いの精神
- ・地域ごとに各家に役割を持たせる
- ・公園を増やし、マンホール型トイレ等、東京都の様な設備・工夫
- ・市内徒歩圏各地域で取り組みを行う。災害時で移動を市内の避難所へ促すのは無理
- ・高齢者や障害者、子ども、幼い子を持つ家庭など、配慮が必要な方が、災害時にも安心して生活（避難）できる環境・制度の整備
- ・地域のつながり強化
- ・SNSでの緊急速報
- ・防犯カメラの増設
- ・道路事情悪い

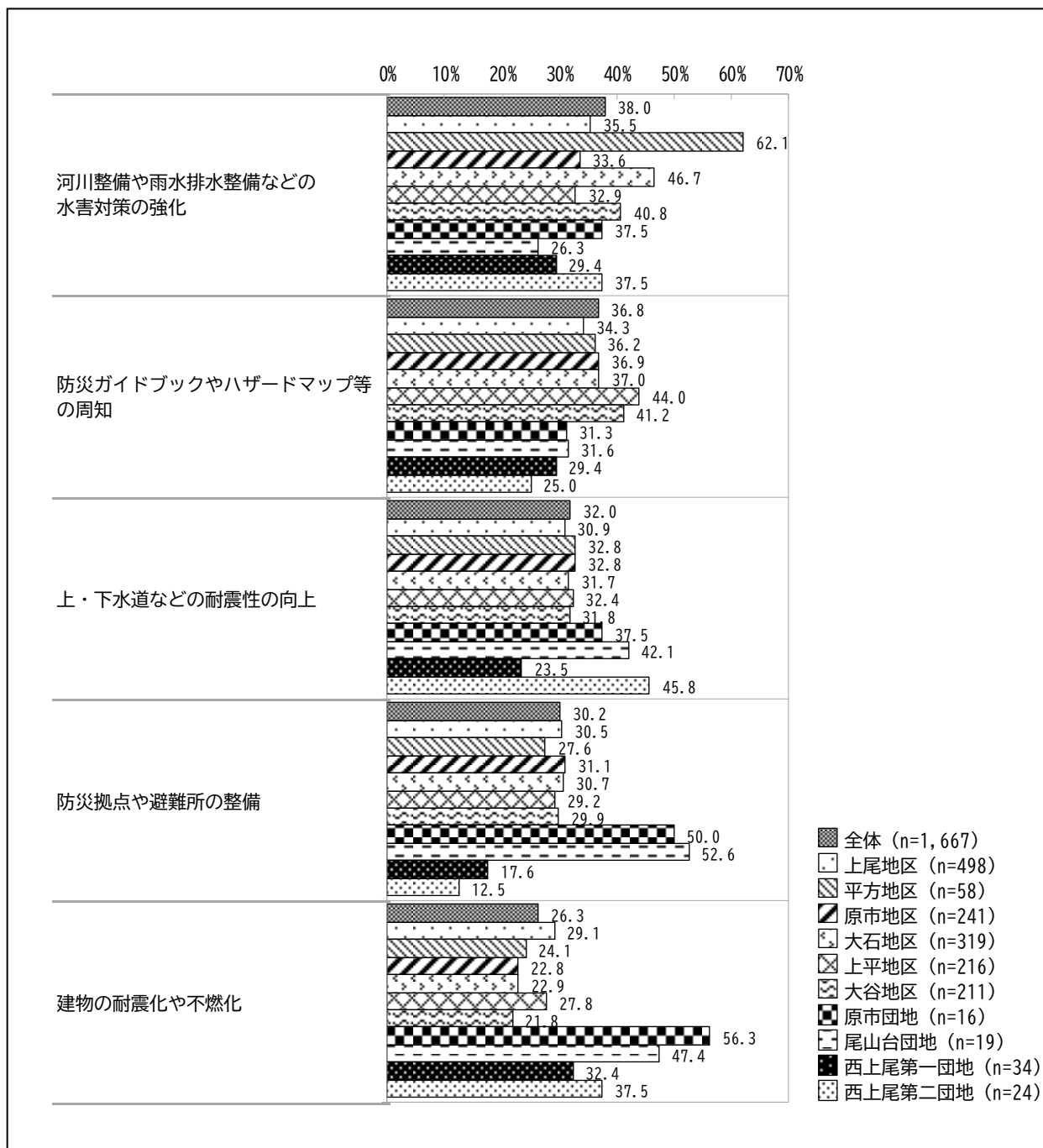
#### 【全体】

災害に強いまちづくりに必要な取り組みについてたずねたところ、「河川整備や雨水排水整備などの水害対策の強化」が38.0%で最も割合が高く、次いで「防災ガイドブックやハザードマップ等の周知」(36.8%)、「上・下水道などの耐震性の向上」(32.0%)と続いている。

【属性別】


居住地区別にみると、「河川整備や雨水排水整備などの水害対策の強化」の割合は平方地区（62.1%）、大石地区（46.7%）で高く、「防災ガイドブックやハザードマップ等の周知」の割合は上平地区（44.0%）で高くなっている。「防災拠点や避難所の整備」の割合は尾山台団地（52.6%）で高く、「建物の耐震化や不燃化」の割合は原市団地（56.3%）、尾山台団地（47.4%）で高くなっている。

問22 災害に強いまちづくりに必要な取り組み〔居住地区別〕上位5項目



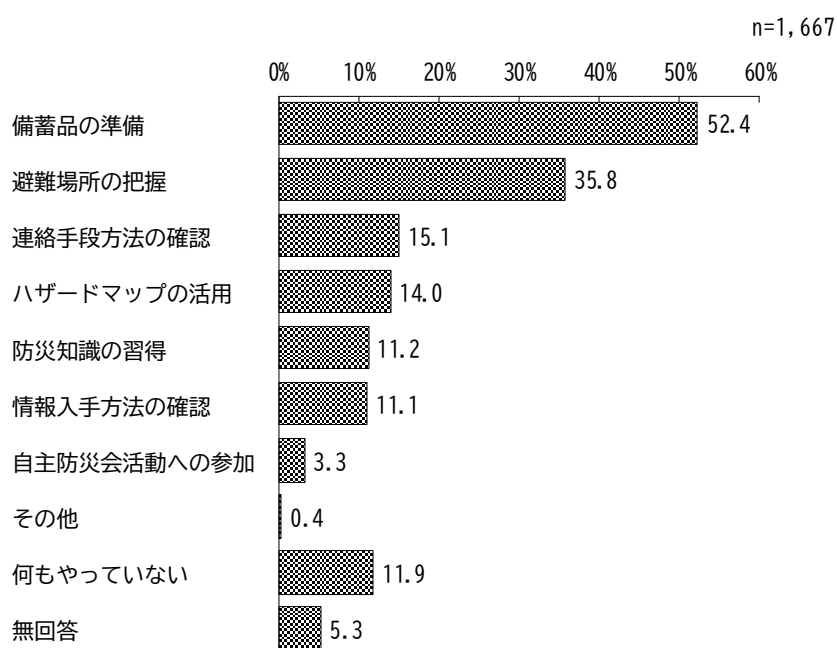
年齢別にみると、「河川整備や雨水排水整備などの水害対策の強化」の割合は50～59歳（48.1%）、60～69歳（44.6%）で高く、「防災ガイドブックやハザードマップ等の周知」の割合は30～39歳（48.1%）で高くなっている。「防災拠点や避難所の整備」の割合は30～39歳（36.9%）で高くなっている。

問22 災害に強いまちづくりに必要な取り組み【年齢別】上位5項目



## (2) 災害に対する備え

### ■ 問23 あなたが家庭で災害に対して備えていることは何ですか。(2つまでに○)



「その他」の記載内容から

- ・電力の自家発電
- ・家の周りに可燃物を置かない。ダンボールなど
- ・自分達の生活の拠点をどうするか。テント、トイレ、食料等
- ・使い捨てトイレ
- ・生き延びる為のスキル
- ・食品、雑貨のローリングストック

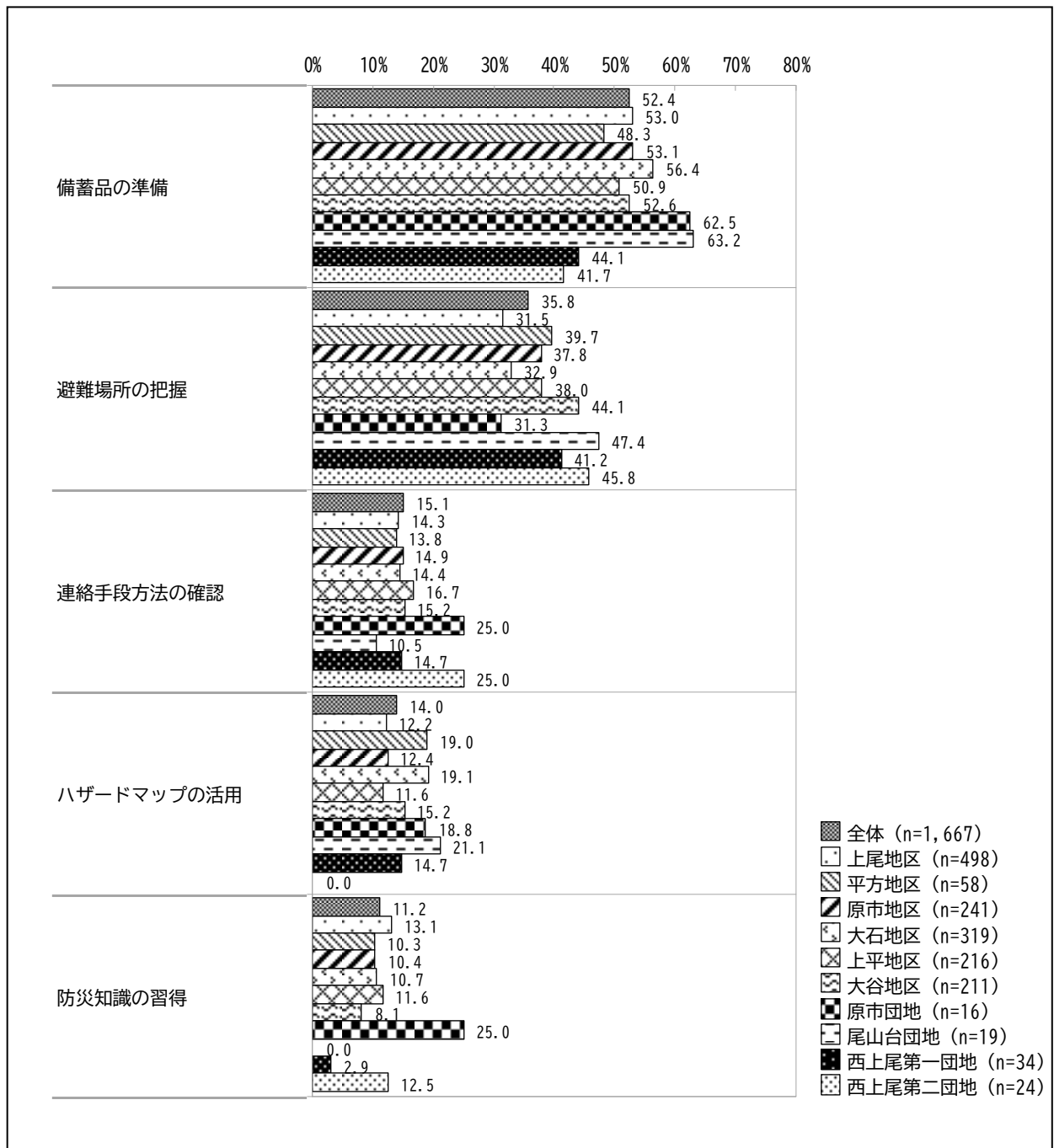
#### 【全体】

災害に対する備えについてたずねたところ、「備蓄品の準備」が52.4%で最も割合が高く、次いで「避難場所の把握」(35.8%)、「連絡手段方法の確認」(15.1%)と続いている。

【属性別】

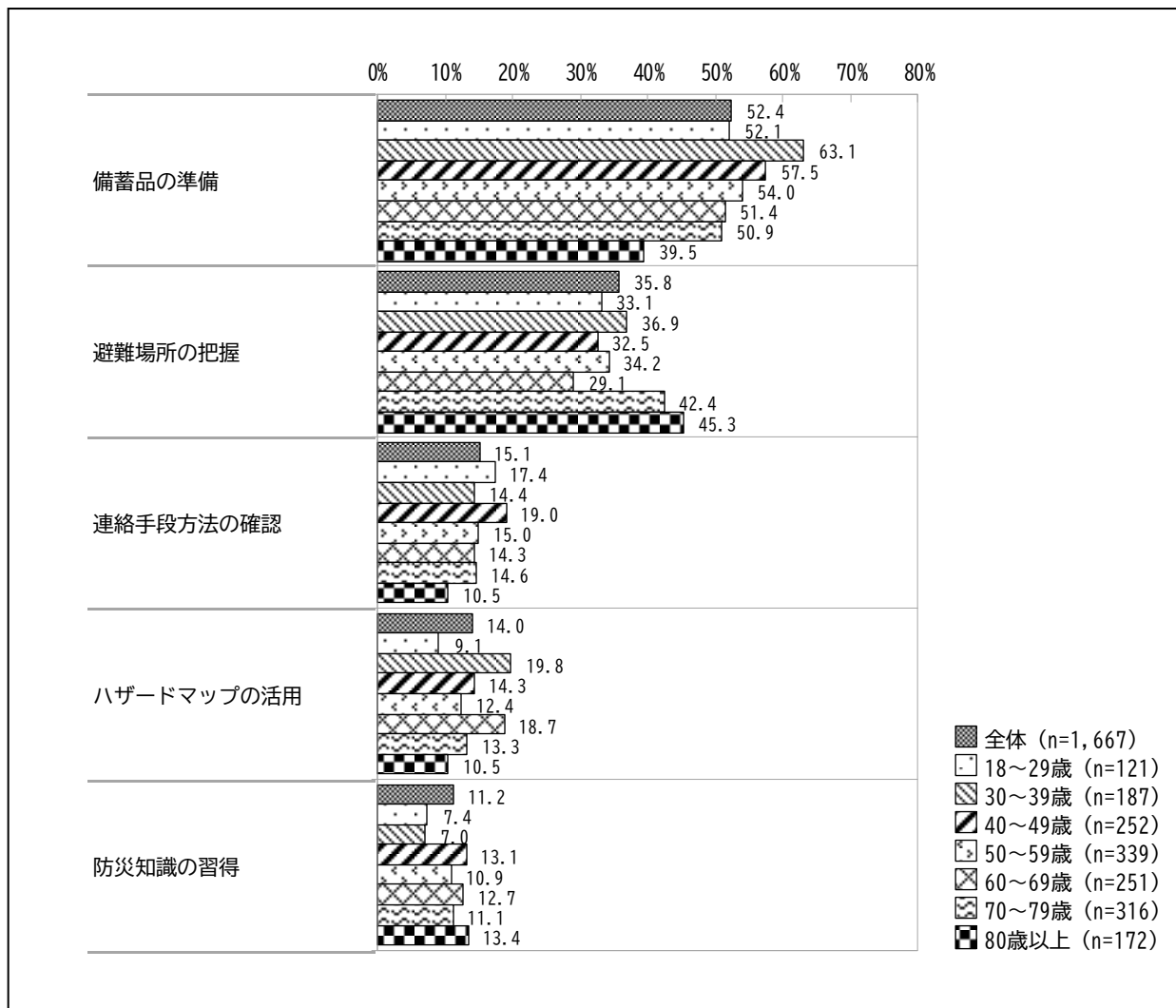
居住地区別にみると、「備蓄品の準備」の割合は尾山台団地（63.2%）、原市団地（62.5%）で高く、「避難場所の把握」の割合は尾山台団地（47.4%）、西上尾第二団地（45.8%）、大谷地区（44.1%）で高くなっている。「ハザードマップの活用」の割合は尾山台団地（21.1%）、大石地区（19.1%）、平方地区（19.0%）で高く、「防災知識の習得」の割合は原市団地（25.0%）で高くなっている。

問23 災害に対する備え〔居住地区別〕上位5項目



年齢別にみると、「備蓄品の準備」の割合は30～39歳（63.1%）で高く、「避難場所の把握」の割合は80歳以上（45.3%）、70～79歳（42.4%）で高くなっている。「ハザードマップの活用」の割合は30～39歳（19.8%）で高くなっている。一方、「何もやっていない」の割合は18～29歳（20.7%）で高くなっている。（集計表P152参照）

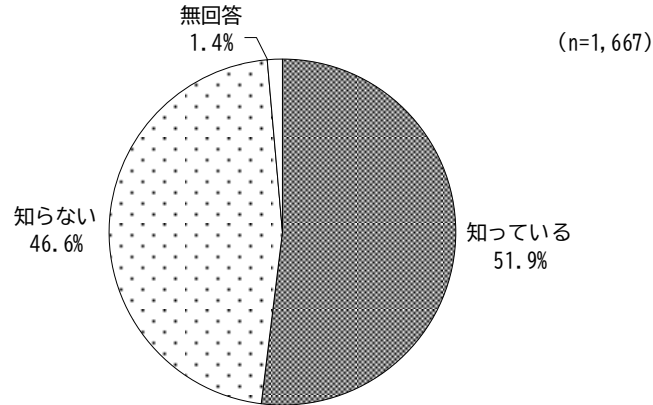
問23 災害に対する備え〔年齢別〕上位5項目



### (3) AEDの設置場所

■ 問24 あなたは、市内のコンビニエンスストアに、24時間365日使用可能なAED(※)が設置されていることを知っていますか。(どちらかに○)

※AED(自動体外式除細動器):心臓がけいれんし血液を流すポンプ機能を失った状態(心室細動)になった心臓に対して電気ショックを与え、正常なリズムに戻すための医療機器



#### 【全体】

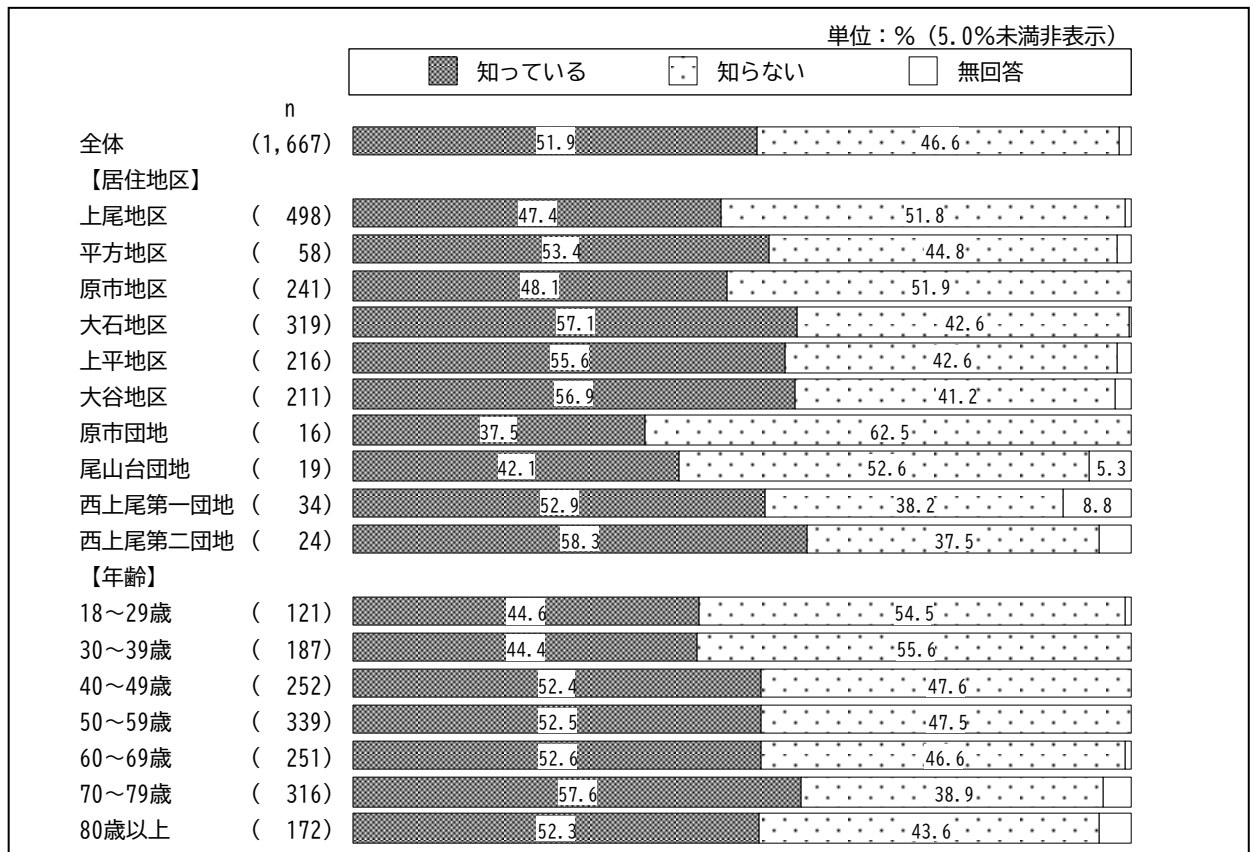
市内のコンビニエンスストアにAEDが設置されていることの認知度についてたずねたところ、「知っている」が51.9%、「知らない」が46.6%となっている。

#### 【属性別】

居住地区別にみると、「知っている」の割合は西上尾第二団地(58.3%)、大石地区(57.1%)で高くなっている。

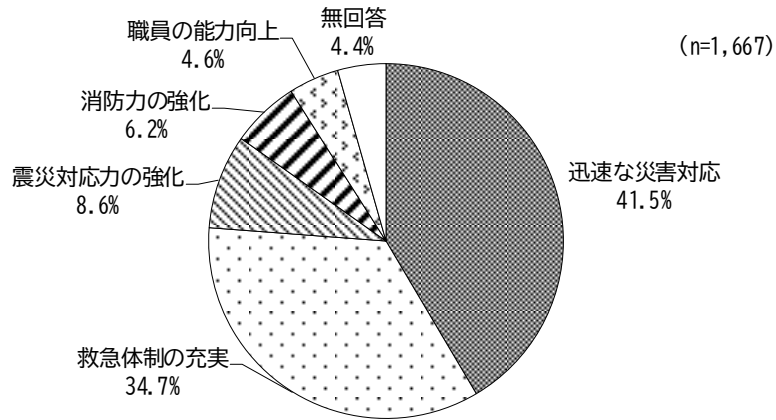
年齢別にみると、「知っている」の割合は70~79歳(57.6%)で高くなっている。一方、「知らない」の割合は30~39歳(55.6%)、18~29歳(54.5%)で高くなっている。

#### 問24 AEDの設置場所【居住地区別・年齢別】



(4) 消防広域化後に望むこと

■ 問25 令和5年4月1日から上尾市は、伊奈町と消防広域化を行いました。消防広域化後の上尾市消防本部に望むことは何ですか。(1つだけに○)



【全体】


消防広域化後に上尾市消防本部に望むことをたずねたところ、「迅速な災害対応」が41.5%で最も割合が高く、次いで「救急体制の充実」(34.7%)、「震災対応力の強化」(8.6%)と続いている。

【属性別】

居住地区別にみると、「迅速な災害対応」の割合は平方地区(58.6%)で高く、「救急体制の充実」の割合は原市地区(40.7%)で高くなっている。

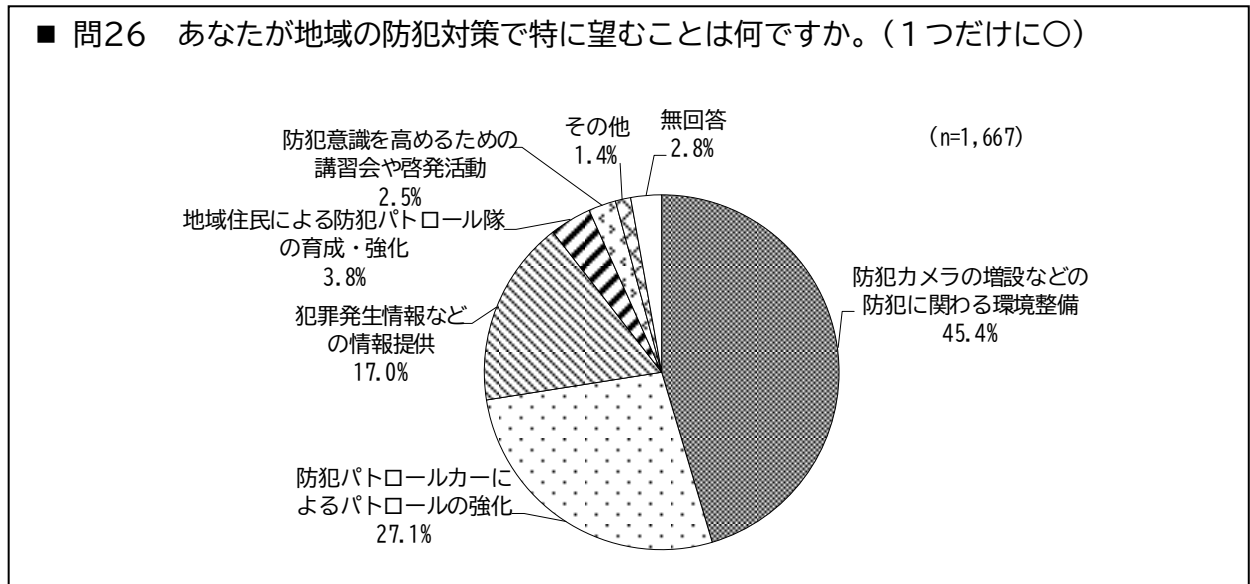
年齢別にみると、「迅速な災害対応」の割合は30～39歳(49.2%)、18～29歳(47.1%)で高く、「救急体制の充実」の割合は50～59歳(41.6%)で高くなっている。

問25 消防広域化後に望むこと [居住地区別・年齢別]





(5) 地域の防犯対策で望むこと



「その他」の記載内容から

- ・ご近所との付き合いの強化
- ・違法駐車に対応してほしい
- ・夜間の道路の照明を増やしてほしい
- ・性犯罪者の有無を、学校・保護者・地域に周知徹底
- ・小泉に住んでいるが住民が多くいるが交番や駐在所がない。不安
- ・歩道や空き家の植栽管理
- ・現状で満足している
- ・暴走族の騒音対策
- ・ホームレスの逃げ場が必要

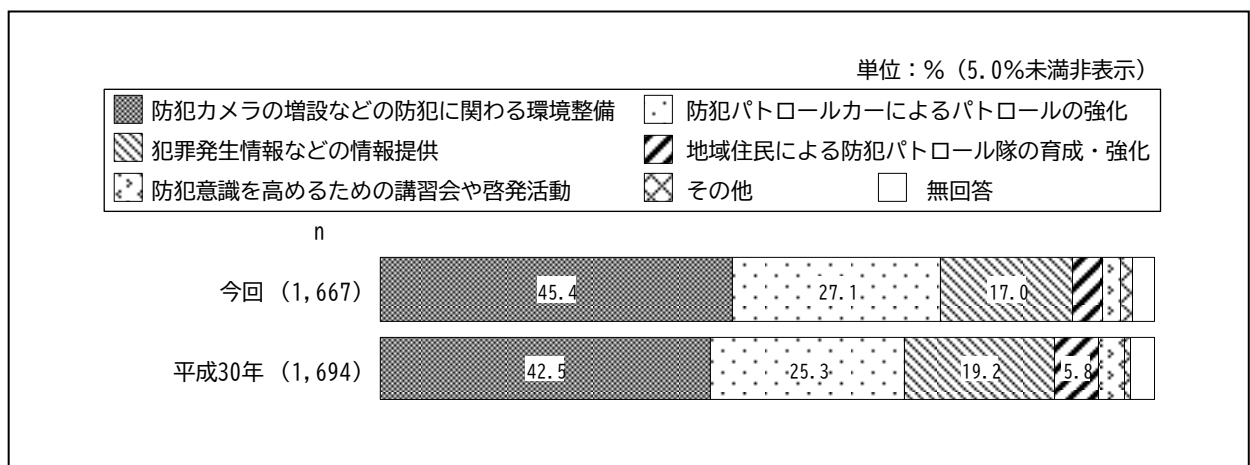
【全体】

地域の防犯対策で望むことについてたずねたところ、「防犯カメラの増設などの防犯に関わる環境整備」が45.4%で最も割合が高く、次いで「防犯パトロールカーによるパトロールの強化」(27.1%)、「犯罪発生情報などの情報提供」(17.0%)と続いている。

【経年比較】

前回調査結果(平成30年)と比較すると、大きな差はみられない。

問26 地域の防犯対策で望むこと [過去の調査結果との比較]

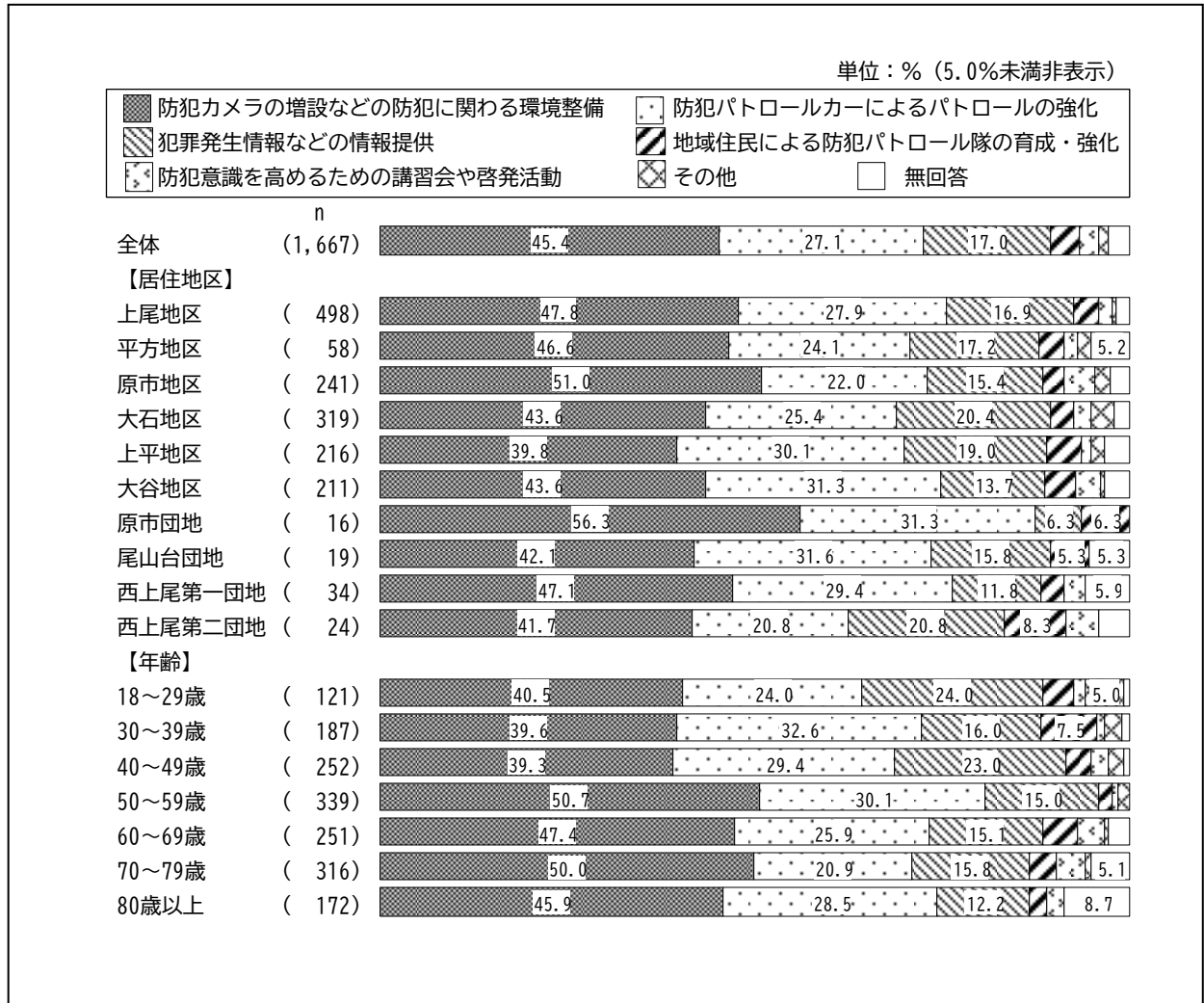


【属性別】

居住地区別にみると、「防犯カメラの増設などの防犯に関わる環境整備」の割合は原市団地（56.3%）、原市地区（51.0%）で高くなっている。

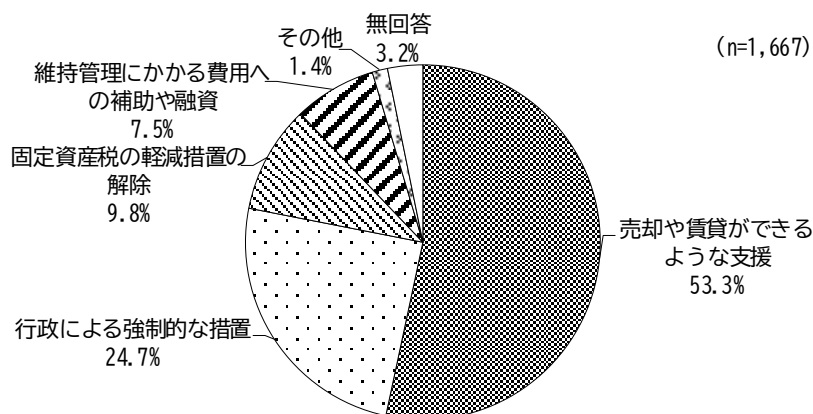
年齢別にみると、「防犯カメラの増設などの防犯に関わる環境整備」の割合は50～59歳（50.7%）で高く、「防犯パトロールカーによるパトロールの強化」の割合は30～39歳（32.6%）で高くなっている。「犯罪発生情報などの情報提供」の割合は18～29歳（24.0%）、40～49歳（23.0%）で高くなっている。

問26 地域の防犯対策で望むこと【居住地区別・年齢別】



(6) 空き家対策として有効だと思う方法

■ 問27 管理されない空き家の増加を抑えるために、あなたが有効だと思う方法は何ですか。(1つだけに○)



「その他」の記載内容から

- ・法の整備
- ・空き家及び土地の活用支援
- ・ゲストハウスなどの有効活用
- ・空き家に増税
- ・リノベーションして、まちづくりに活かすなど、行政も一緒になったまちづくり
- ・孤独な高齢者のフォロー
- ・国庫帰属制度をもっと使いやすくする
- ・売却時の税金負担の軽減

【全体】

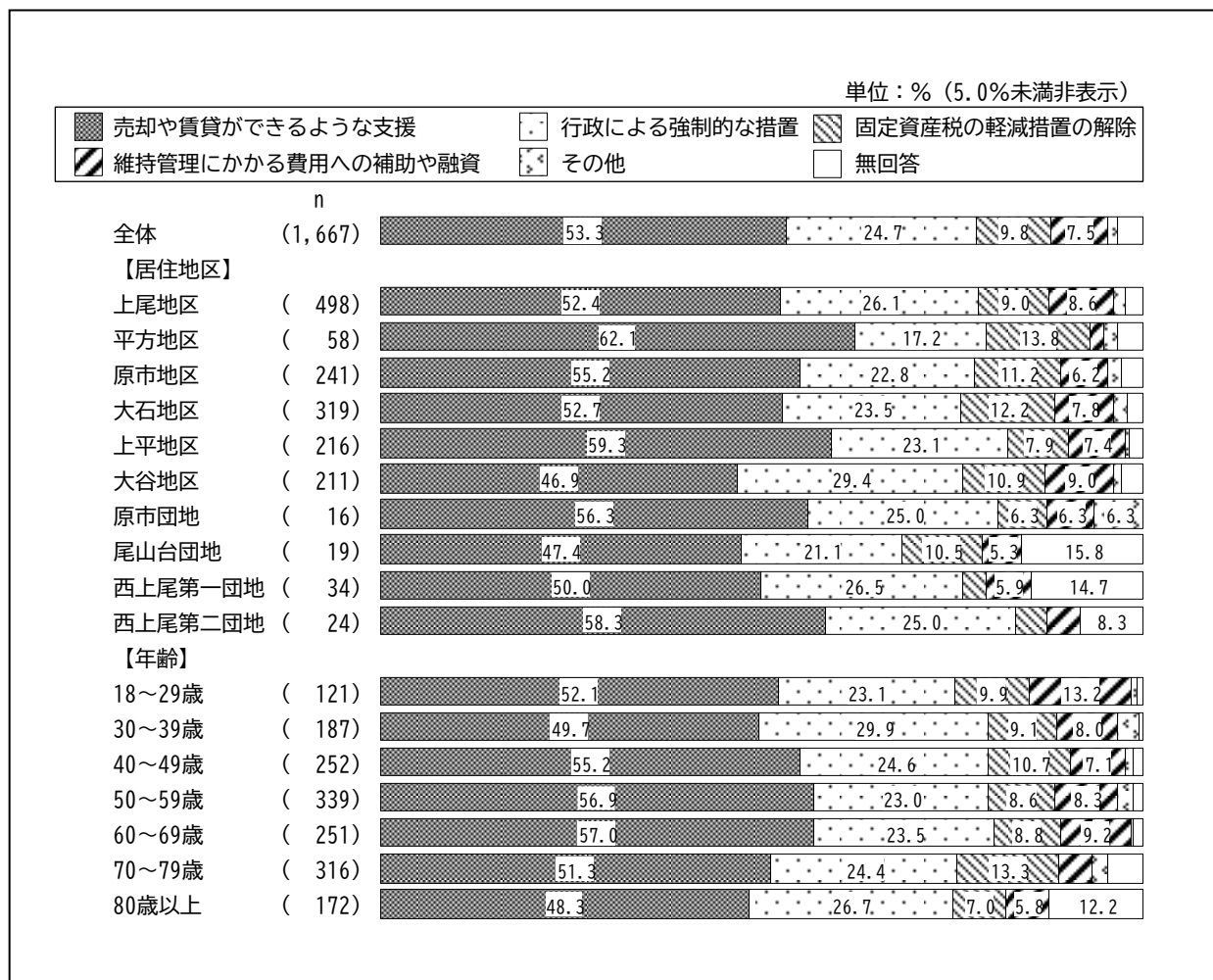
空き家対策として有効だと思う方法についてたずねたところ、「売却や賃貸ができるような支援」が53.3%で最も割合が高く、次いで「行政による強制的な措置」(24.7%)、「固定資産税の軽減措置の解除」(9.8%)、「維持管理にかかる費用への補助や融資」(7.5%)となっている。

【属性別】

居住地区別にみると、「売却や賃貸ができるような支援」の割合は平方地区（62.1%）、上平地区（59.3%）で高くなっている。

年齢別にみると、「行政による強制的な措置」の割合は30～39歳（29.9%）で高く、「維持管理にかかる費用への補助や融資」の割合は18～29歳（13.2%）で高くなっている。

問27 空き家対策として有効だと思う方法〔居住地区別・年齢別〕

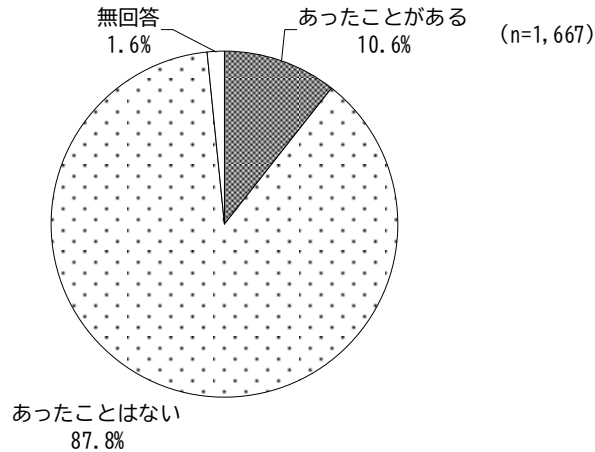


(7) 消費者被害

① 消費者被害の有無

■ 問28 これまで、あなた自身、またはあなたの家族が消費者被害<sup>(※)</sup>にあったことがありますか。(どちらかに○)

※消費者被害：身に覚えのない請求書にお金を支払ってしまった、お金を支払ったのに商品が届かない、明らかに詐欺と思われる契約に対してお金を支払ってしまった、などの被害




【全体】

消費者被害の有無についてたずねたところ、「あったことがある」が10.6%、「あったことはない」が87.8%となっている。

【属性別】

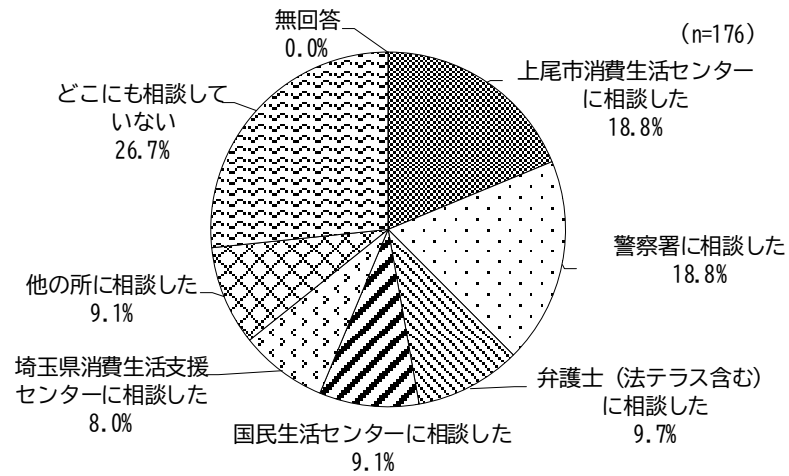
居住地区別にみると、「あったことはない」の割合は全ての地区で8割以上となっている。  
年齢別にみると、「あったことがある」の割合は50～59歳（15.6%）で高くなっている。

問28 消費者被害の有無〔居住地区別・年齢別〕



## ② 消費者被害の相談先

- 問28-1【問28で「1. あったことがある」とお答えの方に伺います】  
その時、どこに相談しましたか。(1つだけに○)



「相談先」の記載内容から（抜粋）

- ・パソコン教室
- ・カード会社
- ・銀行へ行った
- ・オンラインショッピングの運営元と販売元
- ・SNS
- ・消費者センター（千葉）
- ・司法書士の方
- ・サポートセンター（携帯会社）
- ・自治会

### 【全体】


消費者被害に「あったことがある」と回答した人に被害にあわれた際の相談先についてたずねたところ、「上尾市消費生活センターに相談した」と「警察署に相談した」が18.8%と同率で最も割合が高く、次いで「弁護士（法テラス含む）に相談した」（9.7%）と続いている。一方、「どこにも相談していない」の割合は26.7%となっている。

【属性別】

居住地区別にみると、「弁護士（法テラス含む）に相談した」の割合は上平地区（21.7%）で高くなっている。

年齢別にみると、「上尾市消費生活センターに相談した」の割合は80歳以上（43.8%）で高く、「弁護士（法テラス含む）に相談した」の割合は40～49歳（23.8%）で高くなっている。「他の所に相談した」の割合は30～39歳（26.3%）で高くなっている。

問28-1 消費者被害の相談先【居住地区別・年齢別】

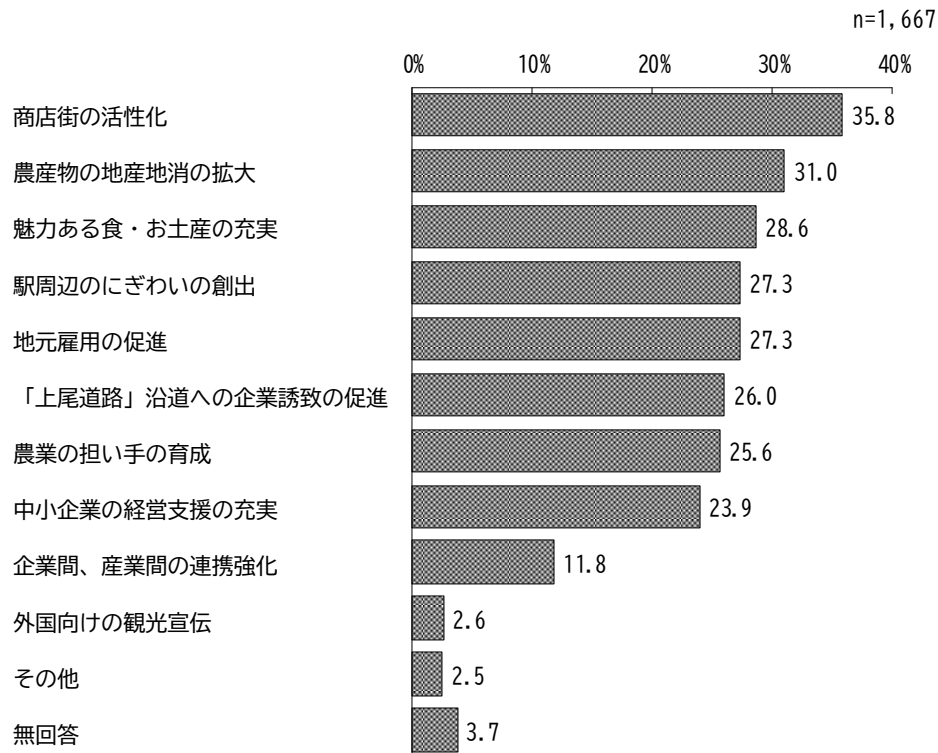


※ 原市団地、尾山台団地は（n=0）の為、掲載は割愛している。

## 2-8 産業の活性化について

### (1) 産業の発展のために、特に力を入れるべきこと

■ 問29 あなたは、上尾市の産業（農業・商業・工業・観光）の発展のために、特に力を入れるべきことは何だと思えますか。（3つまでに○）



「その他」の記載内容から

- ・街の景観を綺麗、おしゃれにする
- ・製造業と一般人のDIYを繋ぐラボの設立と解放
- ・映画館を作る
- ・プロジェクトにデザイナーに入ってもらう
- ・産業や行政のデジタル化
- ・上尾駅弁の開発・販売
- ・大型施設など人が集まる施設促進
- ・魅力のある観光地をつくる
- ・上尾宿を前面に出した特色あるまちづくり
- ・大型ホールセラーや道の駅を作って観光業に力を入れる

#### 【全体】

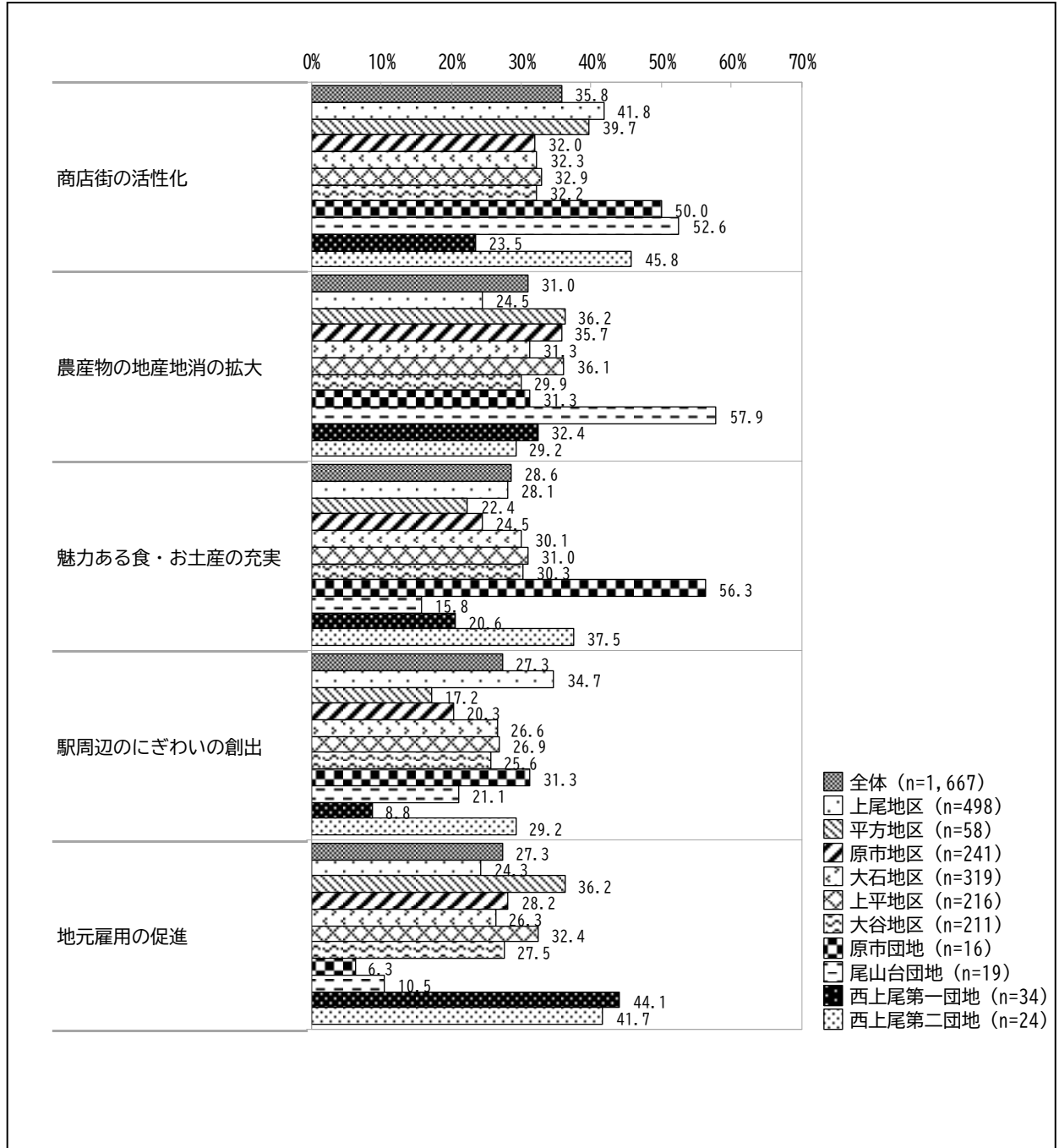
産業（農業・商業・工業・観光）の発展のために、特に力を入れるべきことについてたずねたところ、「商店街の活性化」が35.8%で最も割合が高く、次いで「農産物の地産地消の拡大」（31.0%）、「魅力ある食・お土産の充実」（28.6%）と続いている。



【属性別】

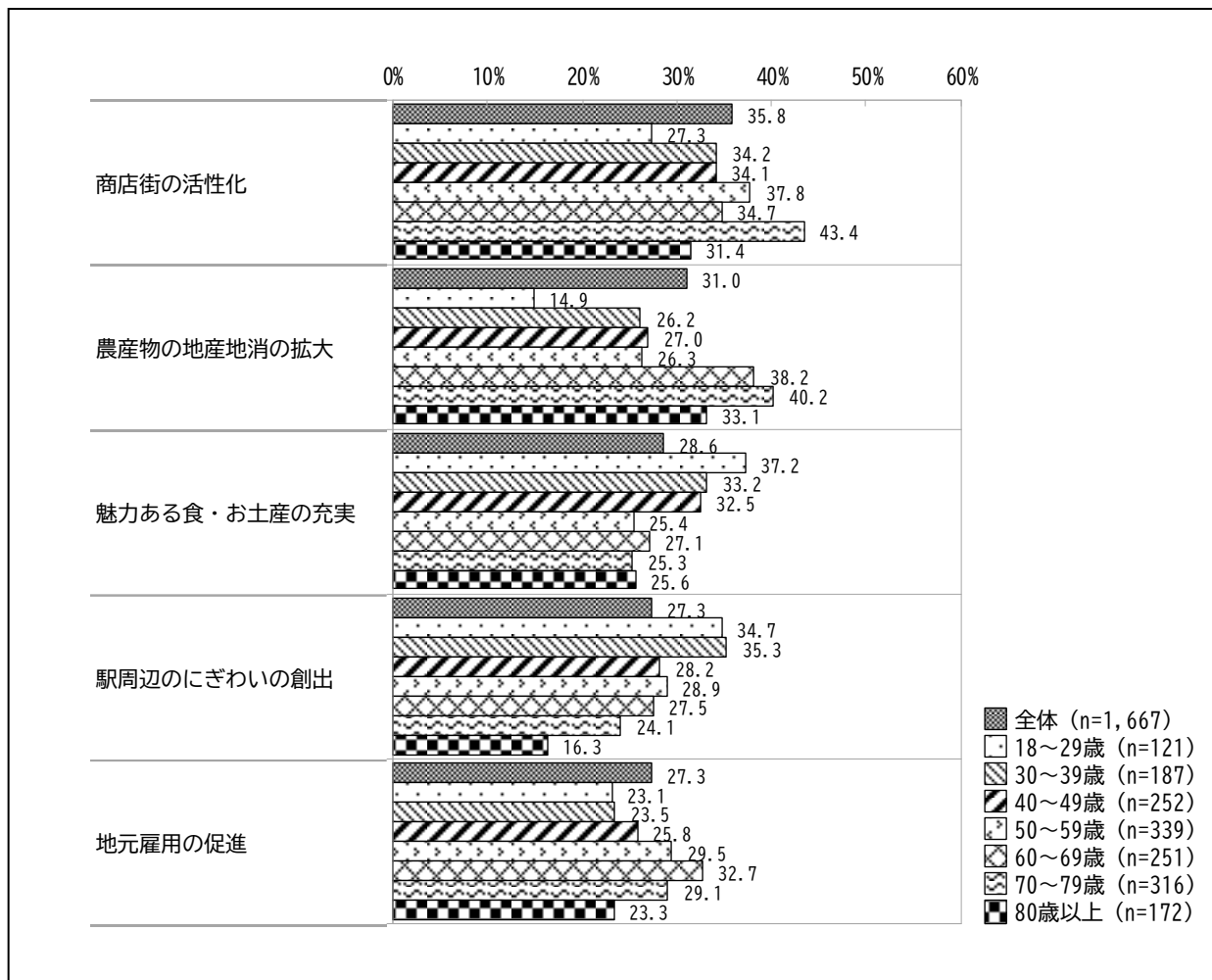
居住地区別にみると、「商店街の活性化」の割合は尾山台団地（52.6%）、原市団地（50.0%）、西上尾第二団地（45.8%）で高く、「農産物の地産地消の拡大」の割合は尾山台団地（57.9%）で高くなっている。「魅力ある食・お土産の充実」の割合は原市団地（56.3%）で高く、「駅周辺のにぎわいの創出」の割合は上尾地区（34.7%）で高くなっている。『上尾道路』沿道への企業誘致の促進の割合は平方地区（34.5%）、大谷地区（34.1%）、大石地区（32.6%）で高くなっている。（集計表P155参照）

問29 産業の発展のために、特に力を入れるべきこと【居住地区別】 上位5項目



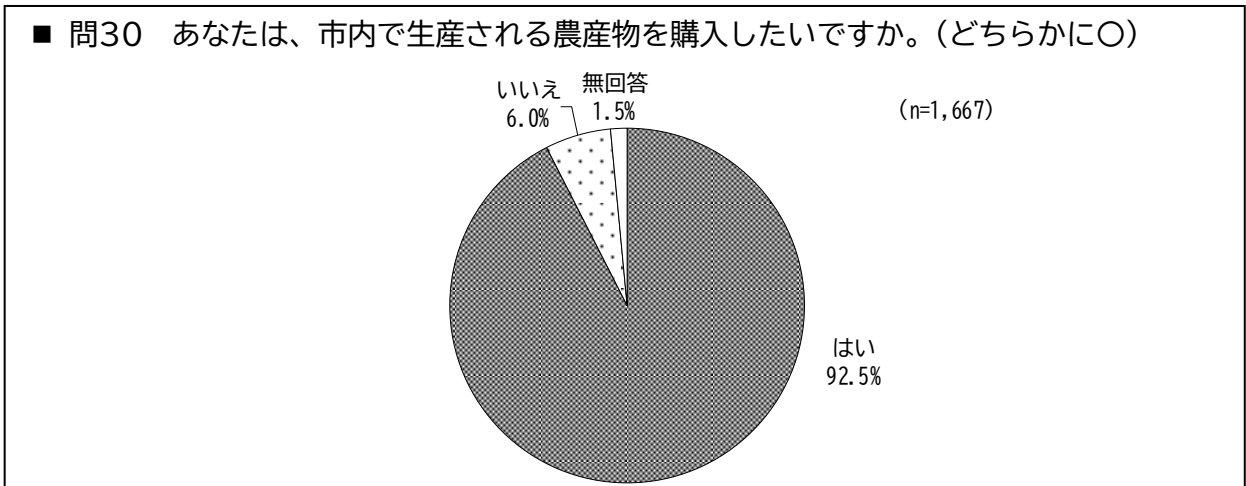
年齢別にみると、「商店街の活性化」の割合は70～79歳（43.4%）で高く、「農産物の地産地消の拡大」の割合は70～79歳（40.2%）、60～69歳（38.2%）で高くなっている。「魅力ある食・お土産の充実」の割合は18～29歳（37.2%）で高く、「駅周辺のにぎわいの創出」の割合は30～39歳（35.3%）、18～29歳（34.7%）で高くなっている。

問29 産業の発展のために、特に力を入れるべきこと〔年齢別〕上位5項目



(2) 市内生産の農産物について

① 市内生産の農産物の購入意向



「いいえ」の記載内容から (抜粋)

- ・料理をしないため
- ・値段や質、総合的に良い方を買いたい
- ・どの様なものが生産されているか、分からないから
- ・農産物販売農家の場所知らず
- ・産地関係なく、安いほう購入する
- ・魅力を感じない

【全体】


市内生産の農産物を購入したいかたずねたところ、「はい」が92.5%、「いいえ」が6.0%となっている。

【属性別】

居住地区別にみると、「はい」の割合は原市団地と西上尾第一団地を除く地区で9割台となっている。

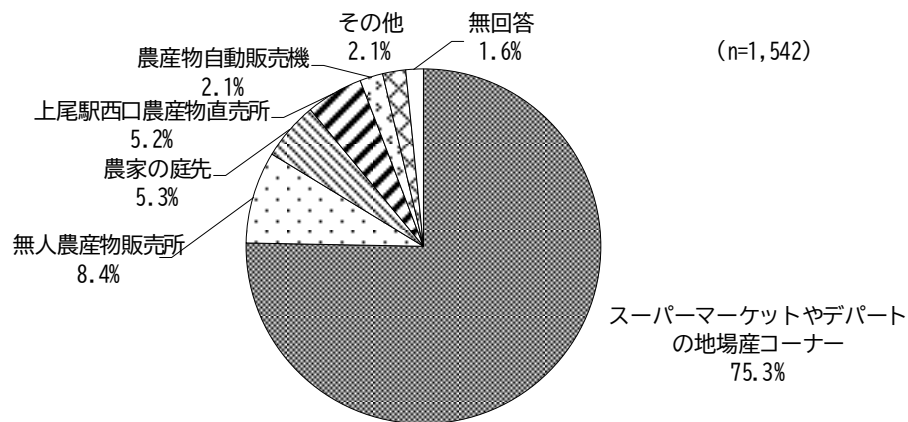
年齢別にみると、「はい」の割合は18～29歳と80歳以上を除く年齢で9割台となっている。

問30 市内生産の農産物の購入意向 [居住地区別・年齢別]



## ② 購入したい場所

### ■ 問30-1【問30で「1. はい」とお答えの方に伺います】 農産物をどこで購入したいですか。(1つだけに○)



「その他」の記載内容から（抜粋）

- ・ 駅、コンビニ
- ・ 大型ショッピングモール
- ・ 道の駅
- ・ 農協直売所
- ・ 自宅近くで、地元農産物を販売するイベントを定期開催してほしい
- ・ 農園
- ・ 農協経営のスーパー

#### 【全体】

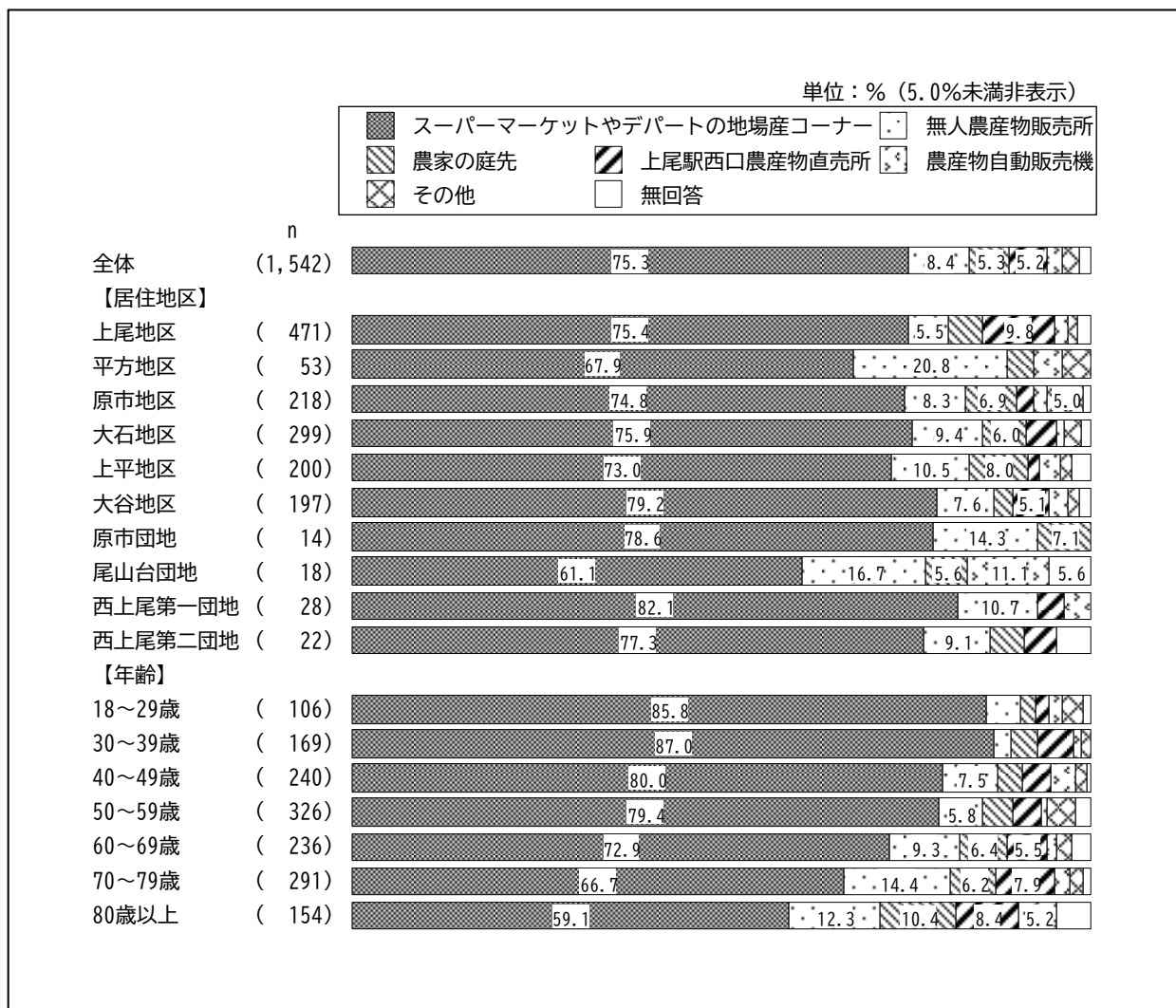
市内生産の農産物を購入したいと回答した方に、購入したい場所についてたずねたところ、「スーパーマーケットやデパートの地場産コーナー」が75.3%で最も割合が高く、次いで「無人農産物販売所」(8.4%)、「農家の庭先」(5.3%)となっている。

【属性別】

居住地区別にみると、「無人農産物販売所」の割合は平方地区（20.8%）で高くなっている。

年齢別にみると、「スーパーマーケットやデパートの地場産コーナー」の割合は30～39歳（87.0%）、18～29歳（85.8%）で高く、「無人農産物販売所」の割合は70～79歳（14.4%）で高くなっている。

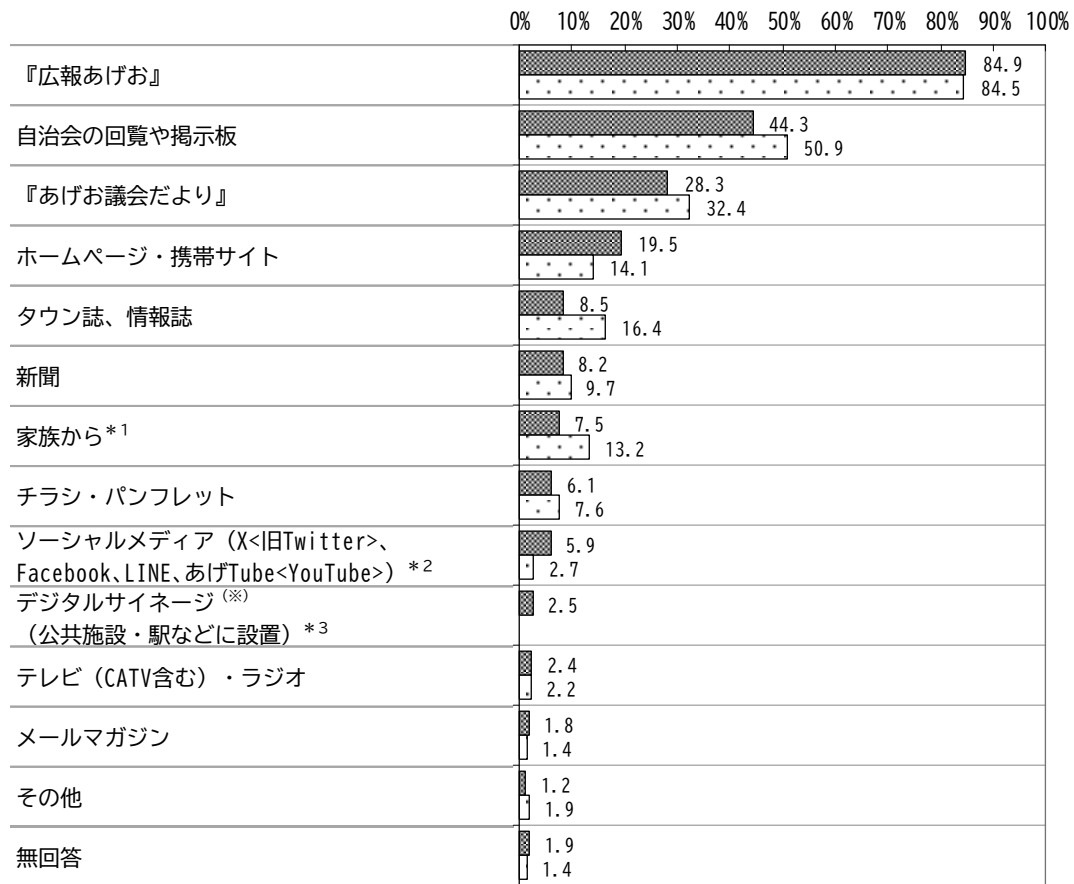
問30-1 購入したい場所【居住地区別・年齢別】



## 2-9 情報収集などについて

### (1) 行政情報の入手方法

■ 問31 あなたは、上尾市の情報（主として行政情報）をどのような方法で入手していますか。（3つまでに○）



■ 今回 (n=1,667)  
□ 平成30年 (n=1,694)  
※前回調査結果との比較を含む

\*1 平成30年では「家族や友人など」

\*2 平成30年では「ソーシャルメディア (フェイスブックやツイッターなど)」

\*3 今回調査からの選択肢

※ デジタルサイネージ：文字や映像を表示し、情報発信媒体として活用される電子看板

「その他」の記載内容から（抜粋）

- ・ 組合関係者から
- ・ ニュース
- ・ 興味がない
- ・ 習い事で一緒になる方々
- ・ 少し前まではきちんと働いている市議会議員のリーフレットから
- ・ 必要な情報があればwebで検索するので投函しないでほしい。見ることなくゴミになっている
- ・ 市役所に別の要件で行った時に市役所の人に聞いたり
- ・ 友人から
- ・ インスタ
- ・ 職場から
- ・ 特にない

#### 【全体】

行政情報の入手方法についてたずねたところ、『『広報あげお』』が84.9%で最も割合が高く、次いで「自治会の回覧や掲示板」(44.3%)、『『あげお議会だより』』(28.3%)と続いている。

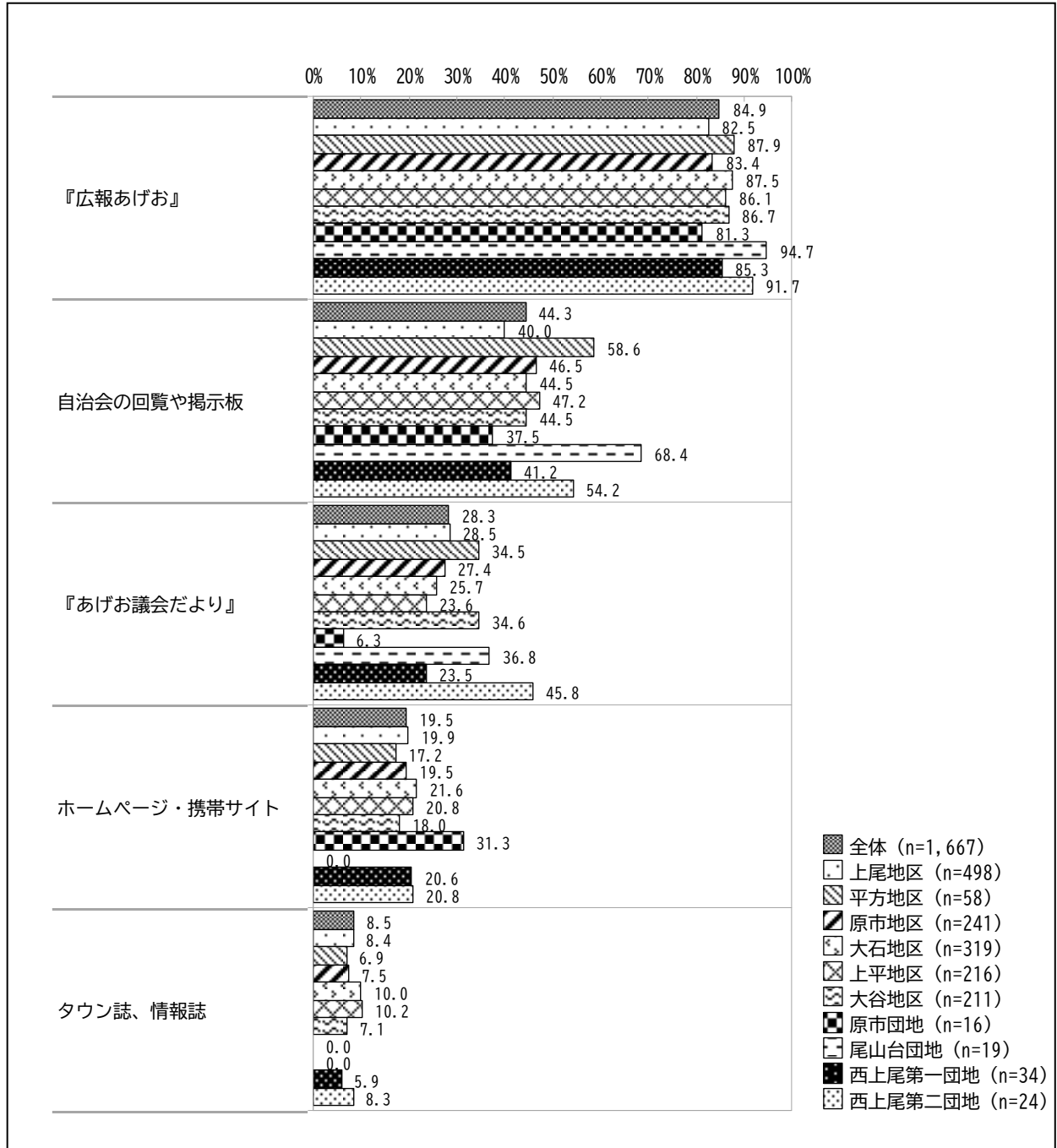
#### 【経年変化】

前回調査結果（平成30年）との比較では、「ホームページ・携帯サイト」は5.4ポイントの増加、「自治会の回覧や掲示板」は6.6ポイント、「タウン誌、情報誌」は7.9ポイントの減少となっている。

【属性別】

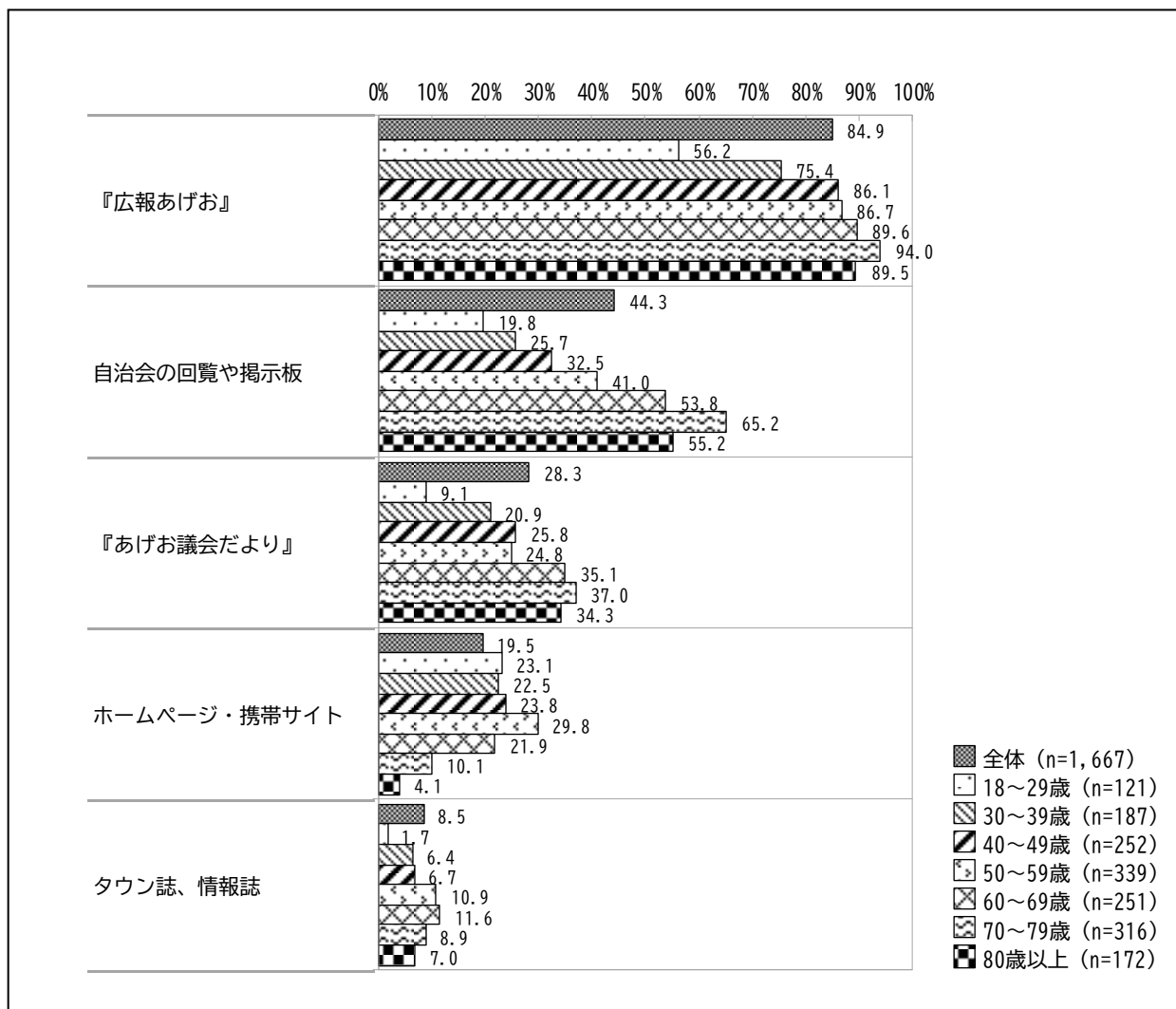
居住地区別にみると、『広報あげお』の割合は全ての地区で8割以上と高くなっている。「自治会の回覧や掲示板」の割合は尾山台団地（68.4%）、平方地区（58.6%）、西上尾第二団地（54.2%）で高くなっている。『あげお議会だより』の割合は西上尾第二団地（45.8%）、尾山台団地（36.8%）、大谷地区（34.6%）で高くなっている。

問31 行政情報の入手方法〔居住地区別〕上位5項目



年齢別にみると、『広報あげお』の割合は70～79歳（94.0%）、60～69歳（89.6%）で高く、「自治会の回覧や掲示版」の割合は70～79歳（65.2%）、80歳以上（55.2%）、60～69歳（53.8%）で高くなっている。『あげお議会だより』の割合は70～79歳（37.0%）、60～69歳（35.1%）、80歳以上（34.3%）で高く、「ホームページ・携帯サイト」の割合は50～59歳（29.8%）で高くなっている。「家族から」の割合は18～29歳（28.1%）、30～39歳（17.6%）で高くなっている。（集計表P157参照）

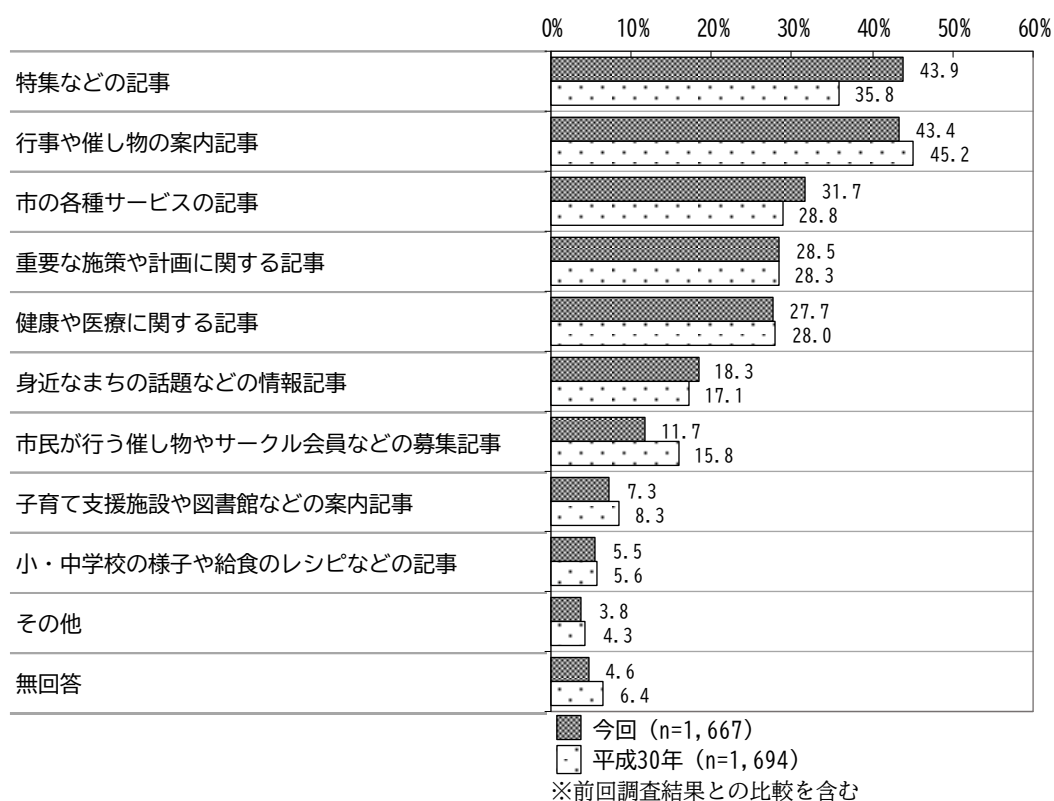
問31 行政情報の入手方法〔年齢別〕上位5項目





(2) 『広報あげお』について

■ 問32 『広報あげお』の記事で、あなたがよく読むのは次のどれですか。(3つまでに○)



「その他」の記載内容から（抜粋）

- ・読まない
- ・求人募集記事
- ・広告の記事
- ・人口数
- ・全記事
- ・とくにない。ざっと全体的にながめる
- ・興味のある情報がないし、必要に応じてネット検索するので見ない
- ・面白い記事が少なく、ほとんど目を通していない
- ・土地区画整理事業の保留地販売
- ・目についたページを見る
- ・わが家のアイドル
- ・広報の必要性を感じない
- ・納税の開始時期

【全体】

『広報あげお』の中でよく読む記事についてたずねたところ、「特集などの記事」が43.9%で最も割合が高く、次いで「行事や催し物の案内記事」(43.4%)、「市の各種サービスの記事」(31.7%)と続いている。

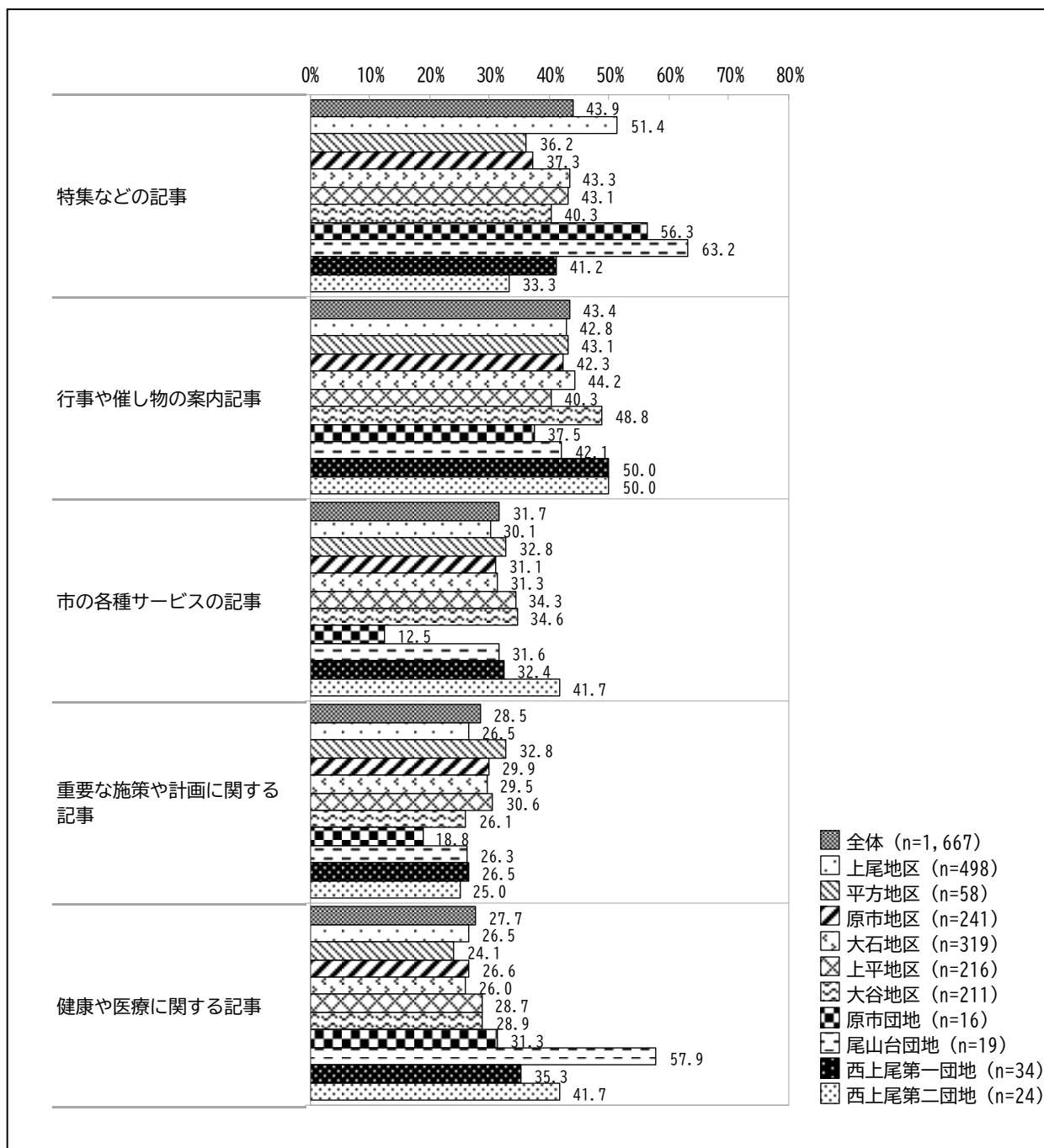
【経年変化】

前回調査結果（平成30年）との比較では、「特集などの記事」は8.1ポイントの増加となっている。

【属性別】

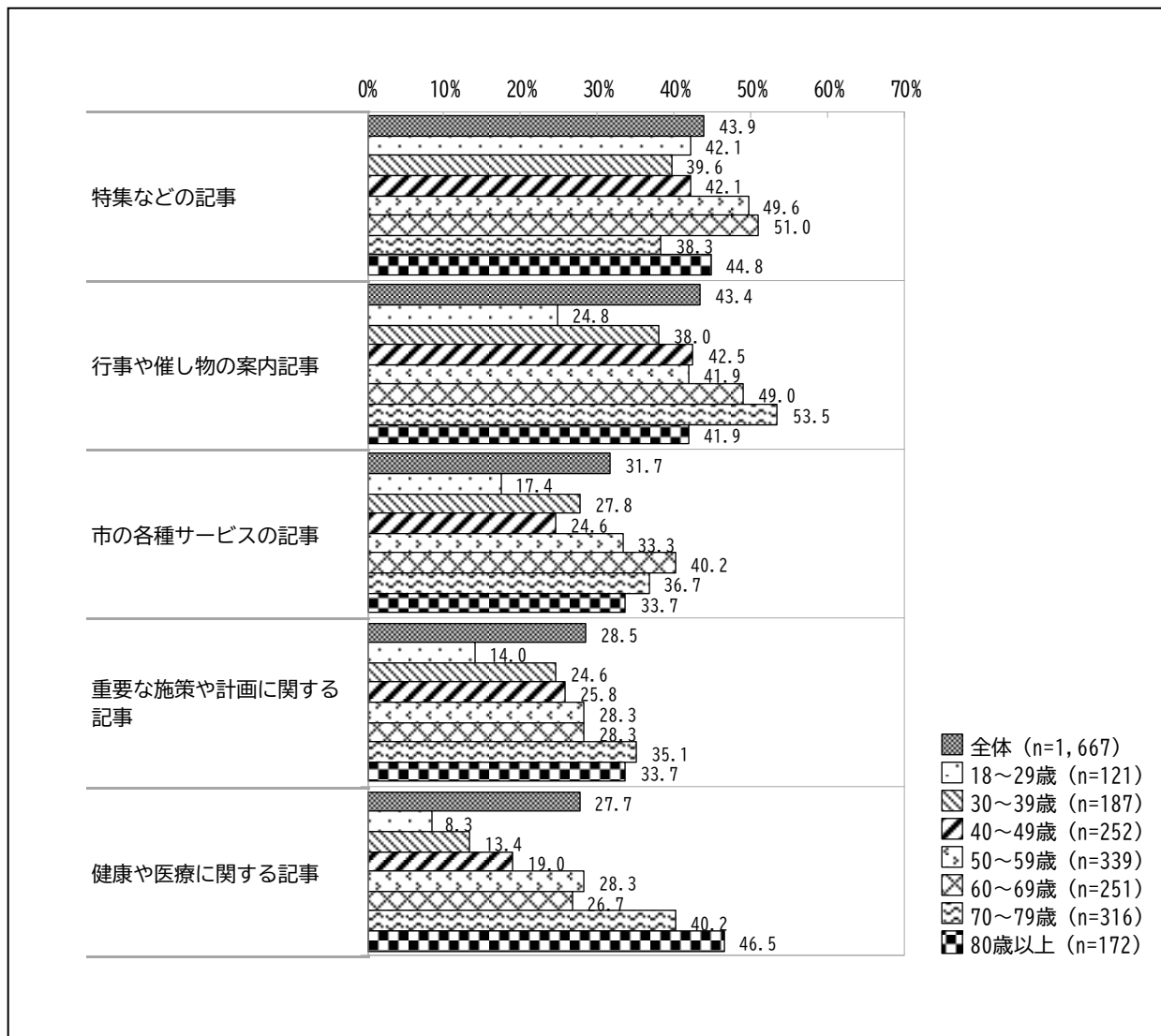
居住地区別にみると、「特集などの記事」の割合は尾山台団地（63.2%）、原市団地（56.3%）、上尾地区（51.4%）で高く、「健康や医療に関する記事」の割合は尾山台団地（57.9%）で高くなっている。

問32 『広報あげお』について〔居住地区別〕上位5項目



年齢別にみると、「特集などの記事」の割合は60～69歳（51.0%）、50～59歳（49.6%）で高く、「行事や催し物の案内記事」の割合は70～79歳（53.5%）、60～69歳（49.0%）で高くなっている。「市の各種サービスの記事」の割合は60～69歳（40.2%）で高く、「重要な施策や計画に関する記事」の割合は70～79歳（35.1%）で高くなっている。「健康や医療に関する記事」の割合は80歳以上（46.5%）、70～79歳（40.2%）で高くなっている。

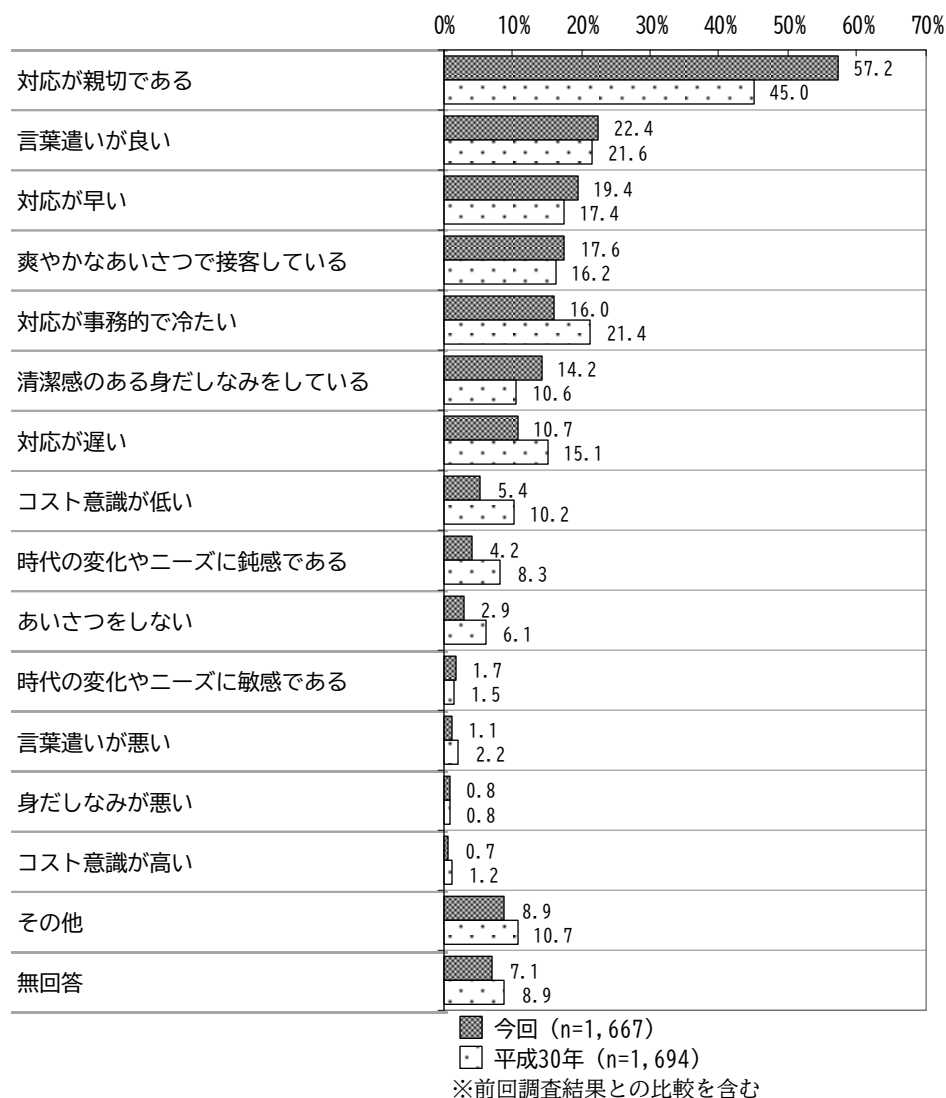
問32 『広報あげお』について【年齢別】上位5項目



## 2-10 職員・窓口サービスについて

### (1) 市職員に感じている印象

■ 問33 あなたが市職員に関して感じている印象で強いものは次のどれですか。(3つまでに○)



「その他」の記載内容から

- ・ 対応の悪い人と良い人との差がありすぎる
- ・ 知識不足・即答出来ない
- ・ 対応が柔らかい
- ・ 温かみがない。全員ではないが上から目線
- ・ 民営と比べて要領が悪い
- ・ 支所では雑談していて窓口対応が疎か
- ・ 丁寧だけど、雰囲気はドライ
- ・ 仕事が暇そうだった
- ・ 不慣れな人にやさしくない
- ・ 出張所の方は優しく温厚な方が多い

#### 【全体】

市職員に感じている印象についてたずねたところ、「対応が親切である」が57.2%で最も割合が高く、次いで「言葉遣いが良い」(22.4%)、「対応が早い」(19.4%)と続いている。

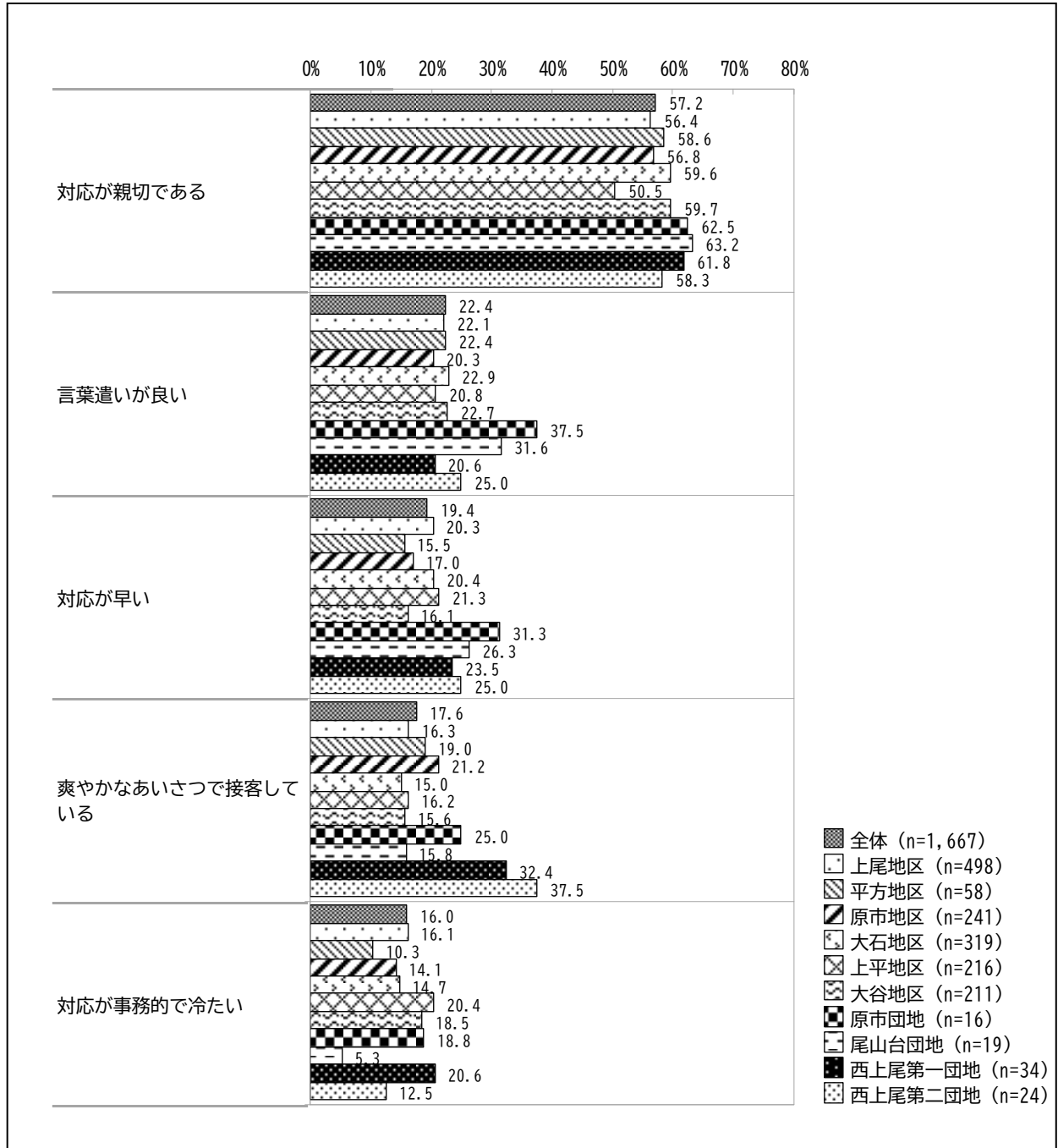
#### 【経年変化】

前回調査結果(平成30年)との比較では、「対応が親切である」は12.2ポイントの増加、「対応が事務的で冷たい」は5.4ポイントの減少となっている。

【属性別】

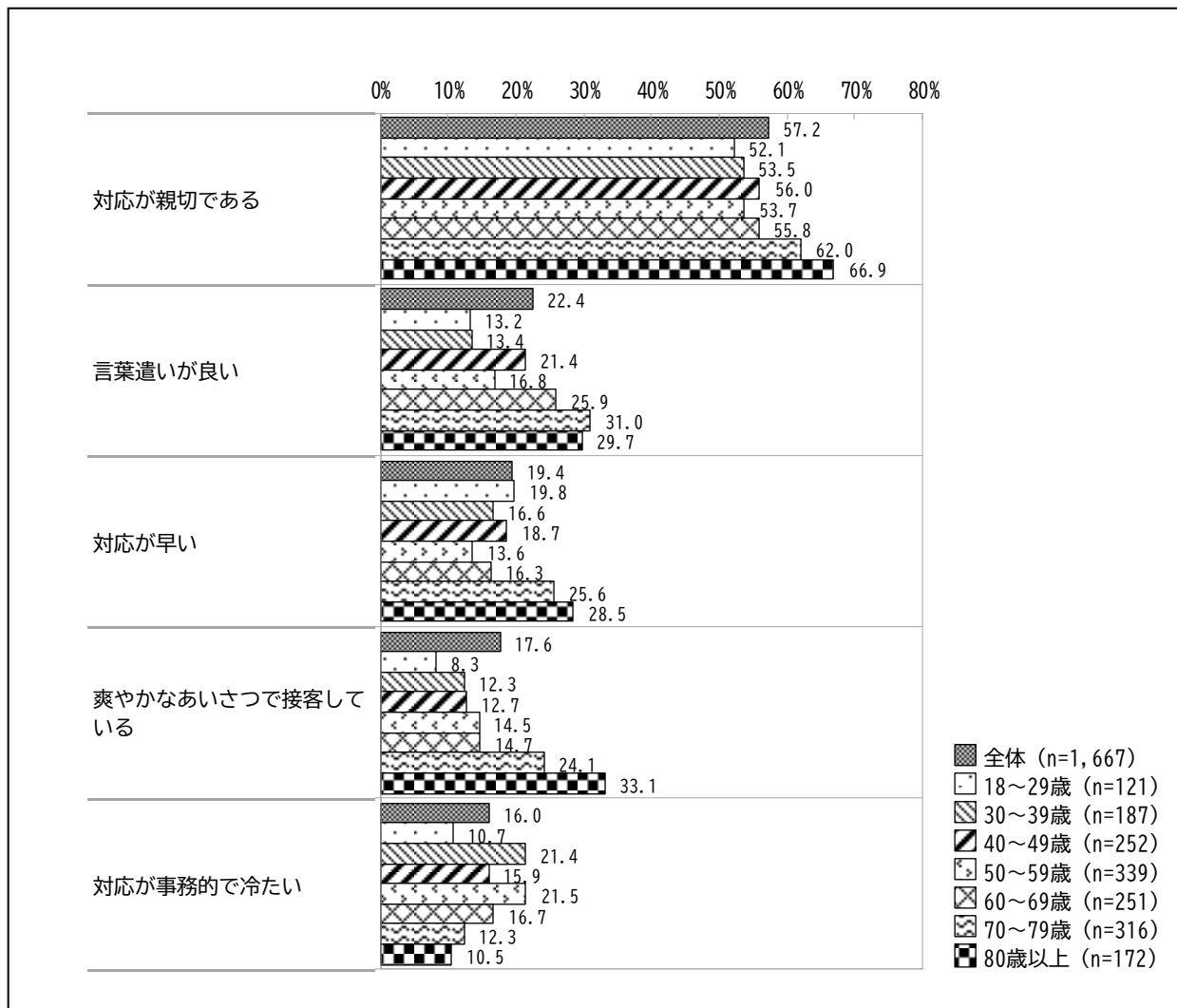
居住地区別にみると、「言葉遣いが良い」の割合は原市団地（37.5%）、尾山台団地（31.6%）で、「爽やかなあいさつで接客している」の割合は西上尾第二団地（37.5%）、西上尾第一団地（32.4%）で高くなっている。

問33 市職員に感じている印象〔居住地区別〕上位5項目



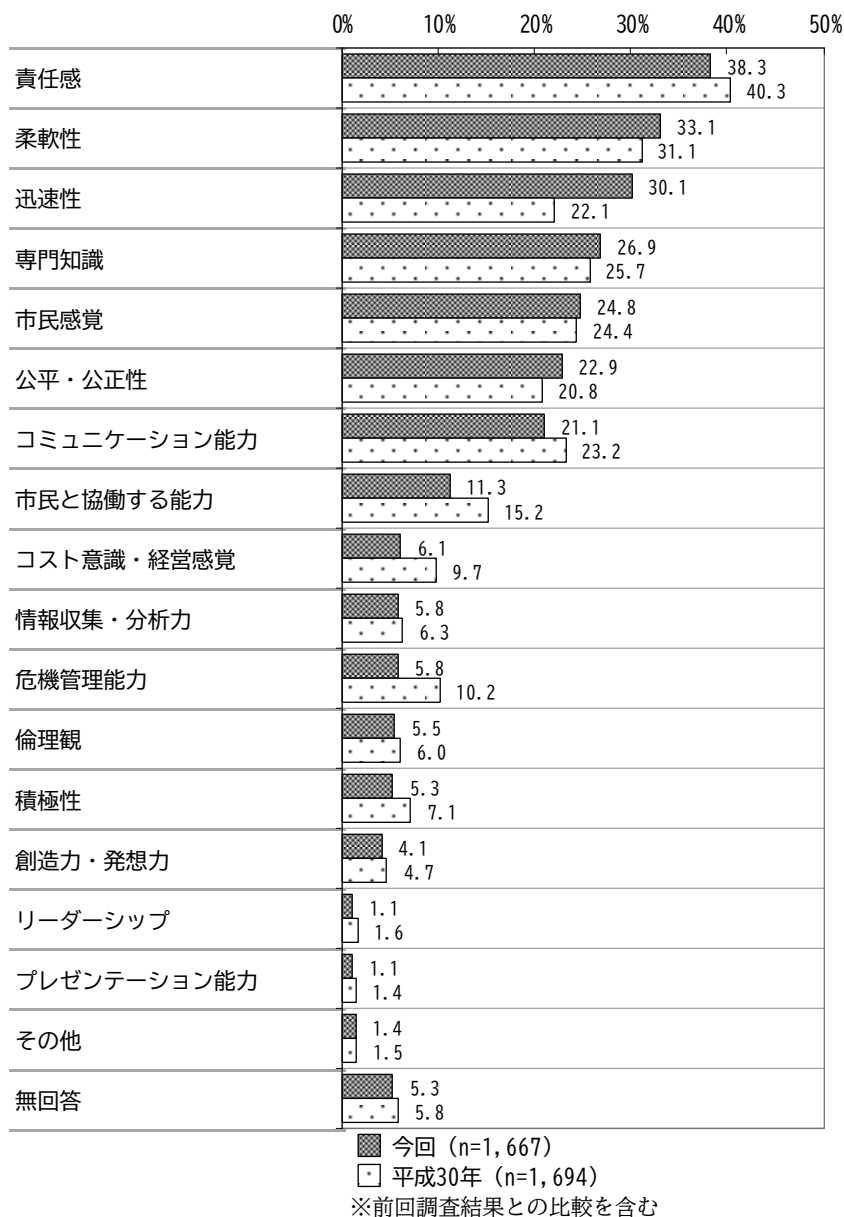
年齢別にみると、「対応が親切である」の割合は80歳以上（66.9%）で高く、「言葉遣いが良い」の割合は70～79歳（31.0%）、80歳以上（29.7%）で高くなっている。「爽やかなあいさつで接客している」の割合は80歳以上（33.1%）、70～79歳（24.1%）で高く、「対応が事務的で冷たい」の割合は50～59歳（21.5%）、30～39歳（21.4%）で高くなっている。「清潔感のある身だしなみをしている」の割合は30～39歳（25.1%）で高くなっている。（集計表P159参照）

問33 市職員に感じている印象【年齢別】上位5項目



## (2) 市職員に求める能力や姿勢

■ 問34 あなたは市職員に対して、どのような能力や姿勢を求めますか。(3つまでに○)



「その他」の記載内容から

- ・時代やニーズの変化への対応力
- ・親切、笑顔
- ・リスクマネジメント
- ・英語対応も必要
- ・学習、一般教養、公序良俗
- ・普通の髪形、服装
- ・正義感
- ・業務の正確、的確な知識
- ・市民に寄り添う優しい対応
- ・プライドはいらない

### 【全体】

市職員に求める能力や姿勢についてたずねたところ、「責任感」が38.3%で最も割合が高く、次いで「柔軟性」(33.1%)、「迅速性」(30.1%)と続いている。

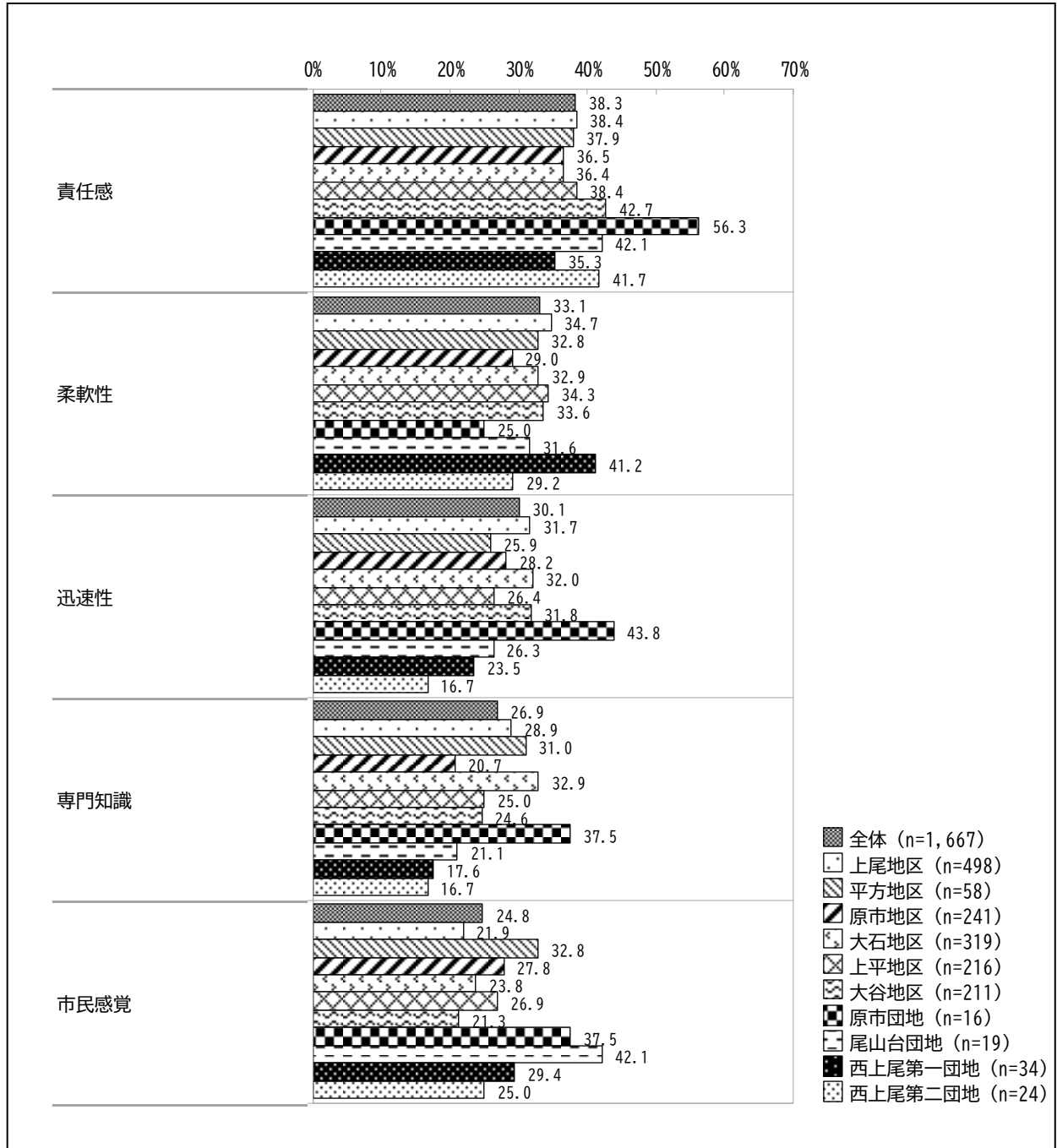
### 【経年変化】

前回調査結果(平成30年)との比較では、「迅速性」が8.0ポイントの増加となっている。

【属性別】

居住地区別にみると、「責任感」の割合は原市団地（56.3%）で高く、「専門知識」の割合は原市団地（37.5%）、大石地区（32.9%）で高くなっている。「市民感覚」の割合は尾山台団地（42.1%）で高くなっている。

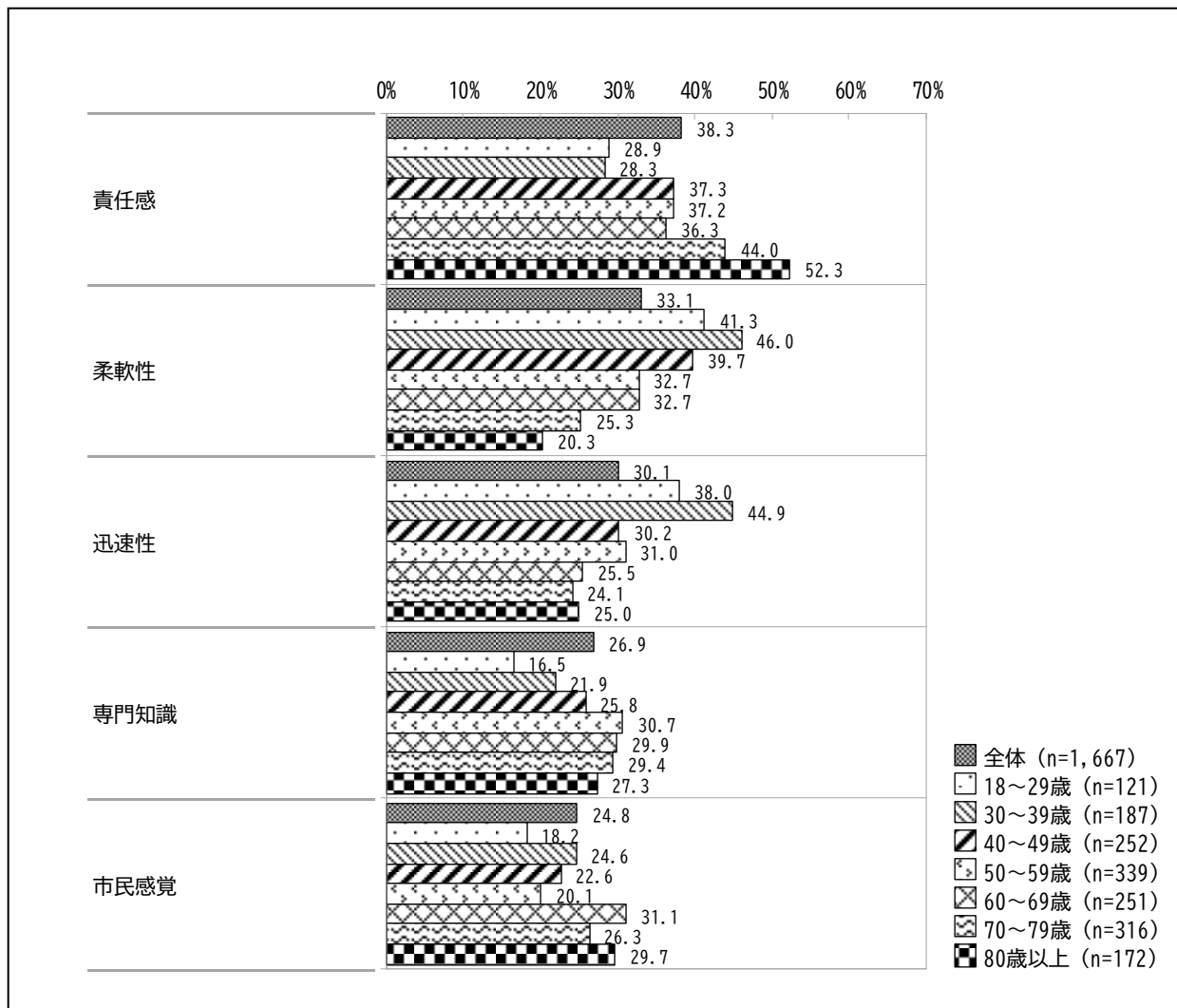
問34 市職員に求める能力や姿勢〔居住地区別〕上位5項目





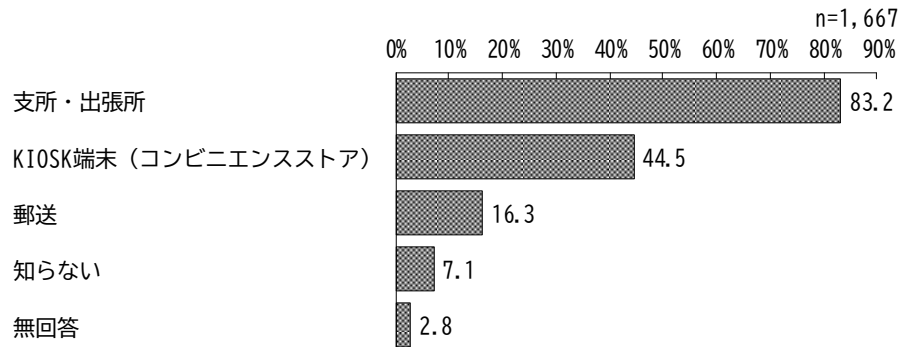
年齢別にみると、「責任感」の割合は80歳以上（52.3%）、70～79歳（44.0%）で高く、「柔軟性」の割合は30～39歳（46.0%）、18～29歳（41.3%）、40～49歳（39.7%）で高くなっている。「迅速性」の割合は30～39歳（44.9%）、18～29歳（38.0%）で高く、「市民感覚」の割合は60～69歳（31.1%）で高くなっている。「コミュニケーション能力」の割合は40～49歳（31.0%）、30～39歳（28.3%）で高くなっている。（集計表P160参照）

問34 市職員に求める能力や姿勢【年齢別】上位5項目



(3) 知っている証明書の取得場所や方法

■ 問35 あなたは、市役所本庁舎以外で住民票の写し、戸籍の証明、課税（非課税）証明書が取得できることを知っていますか。知っている取得場所や方法を選んでください。（知っているもの全てに○）



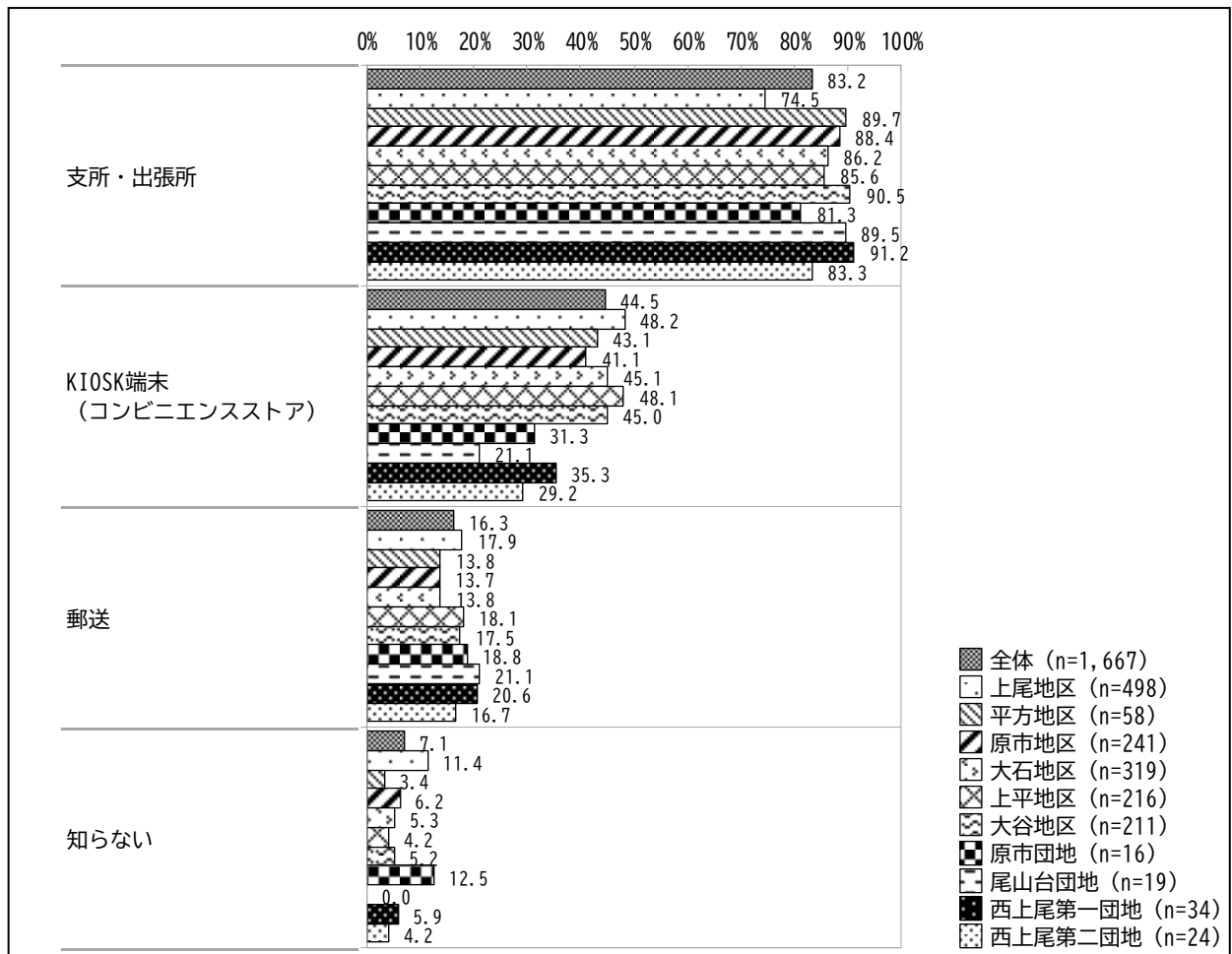
【全体】

知っている証明書の取得場所や方法についてたずねたところ、「支所・出張所」が83.2%で最も割合が高く、次いで「KIOSK端末（コンビニエンスストア）」（44.5%）、「郵送」（16.3%）と続いている。

【属性別】

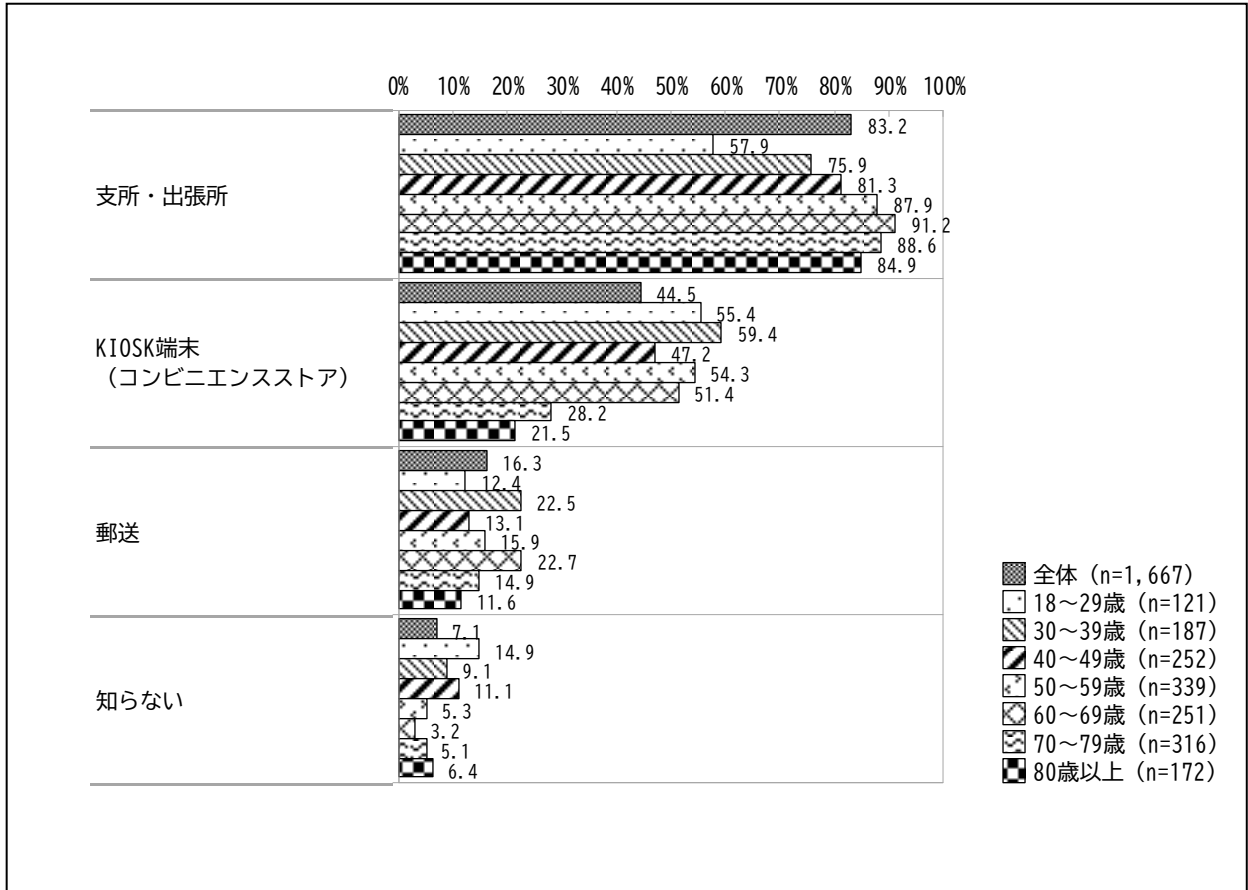
居住地区別にみると、「支所・出張所」の割合は西上尾第一団地（91.2%）、大谷地区（90.5%）、平方地区（89.7%）で高くなっている。

問35 知っている証明書の取得場所や方法 [居住地区別]



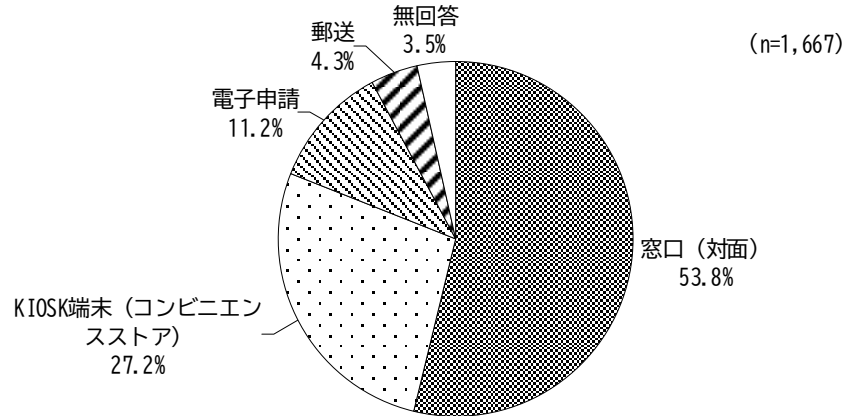
年齢別にみると、「支所・出張所」の割合は60～69歳（91.2%）、70～79歳（88.6%）で高く、「KIOSK端末（コンビニエンスストア）」の割合は30～39歳（59.4%）、18～29歳（55.4%）、50～59歳（54.3%）、60～69歳（51.4%）で高くなっている。「郵送」の割合は60～69歳（22.7%）、30～39歳（22.5%）で高くなっている。一方、「知らない」の割合は18～29歳（14.9%）で高くなっている。

問35 知っている証明書の取得場所や方法【年齢別】



(4) 利用したい証明書の取得方法

■ 問36 あなたが証明書を取得する際に最も利用したい方法は、次のうちどれですか。  
(1つだけに○)



【全体】

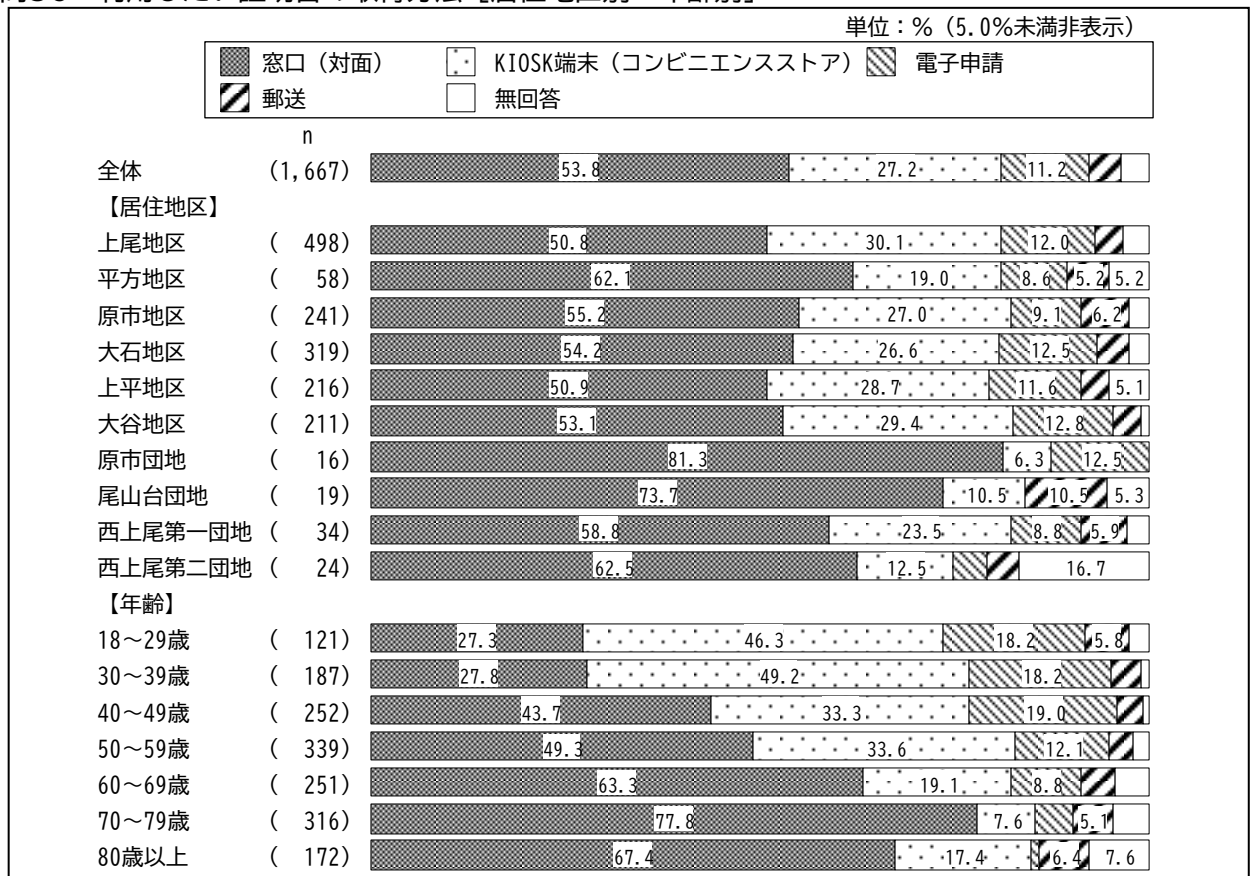
利用したい証明書の取得方法についてたずねたところ、「窓口(対面)」が53.8%で最も割合が高く、次いで「KIOSK端末(コンビニエンスストア)」(27.2%)、「電子申請」(11.2%)と続いている。

【属性別】

居住地区別にみると、「窓口(対面)」の割合は原市団地(81.3%)、尾山台団地(73.7%)で高くなっている。

年齢別にみると、「窓口(対面)」の割合は70~79歳(77.8%)、80歳以上(67.4%)、60~69歳(63.3%)で高く、「KIOSK端末(コンビニエンスストア)」の割合は30~39歳(49.2%)、18~29歳(46.3%)で高く、「電子申請」の割合は40~49歳(19.0%)、18~29歳(18.2%)、30~39歳(18.2%)で高くなっている。

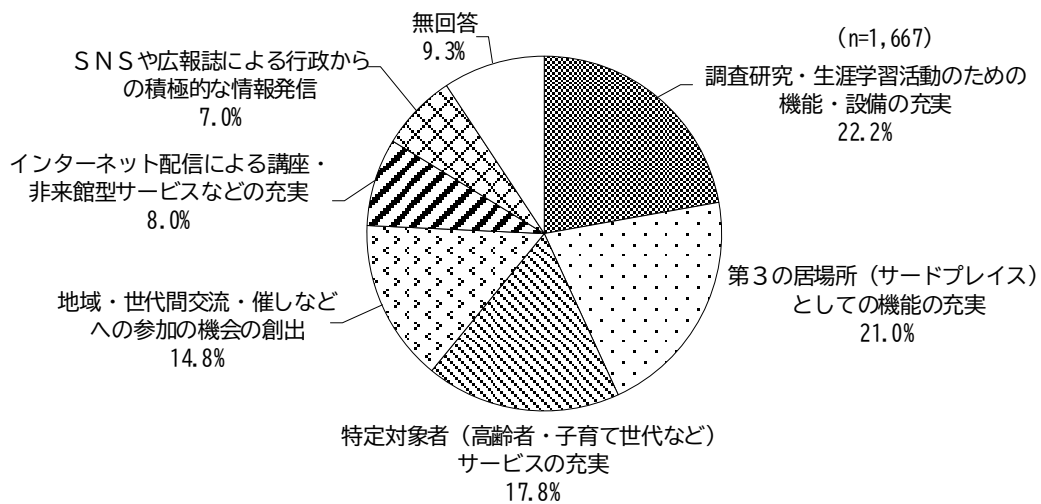
問36 利用したい証明書の取得方法【居住地区別・年齢別】



## 2-11 公共施設について

### (1) 公民館・図書館などに対して求める機能・サービス

■ 問37 公民館・図書館などに対してあなたが最も求める機能・サービスはどのようなものですか。(1つだけに○)



#### 【全体】


公民館・図書館などに対して求める機能・サービスについてたずねたところ、「調査研究・生涯学習活動のための機能・設備の充実」が22.2%で最も割合が高く、次いで「第3の居場所（サードプレイス）としての機能の充実」（21.0%）、「特定対象者（高齢者・子育て世代など）サービスの充実」（17.8%）と続いている。

【属性別】

居住地区別にみると、「特定対象者（高齢者・子育て世代など）サービスの充実」の割合は西上尾第一団地（32.4%）、西上尾第二団地（29.2%）、上平地区（23.6%）で高くなっている。

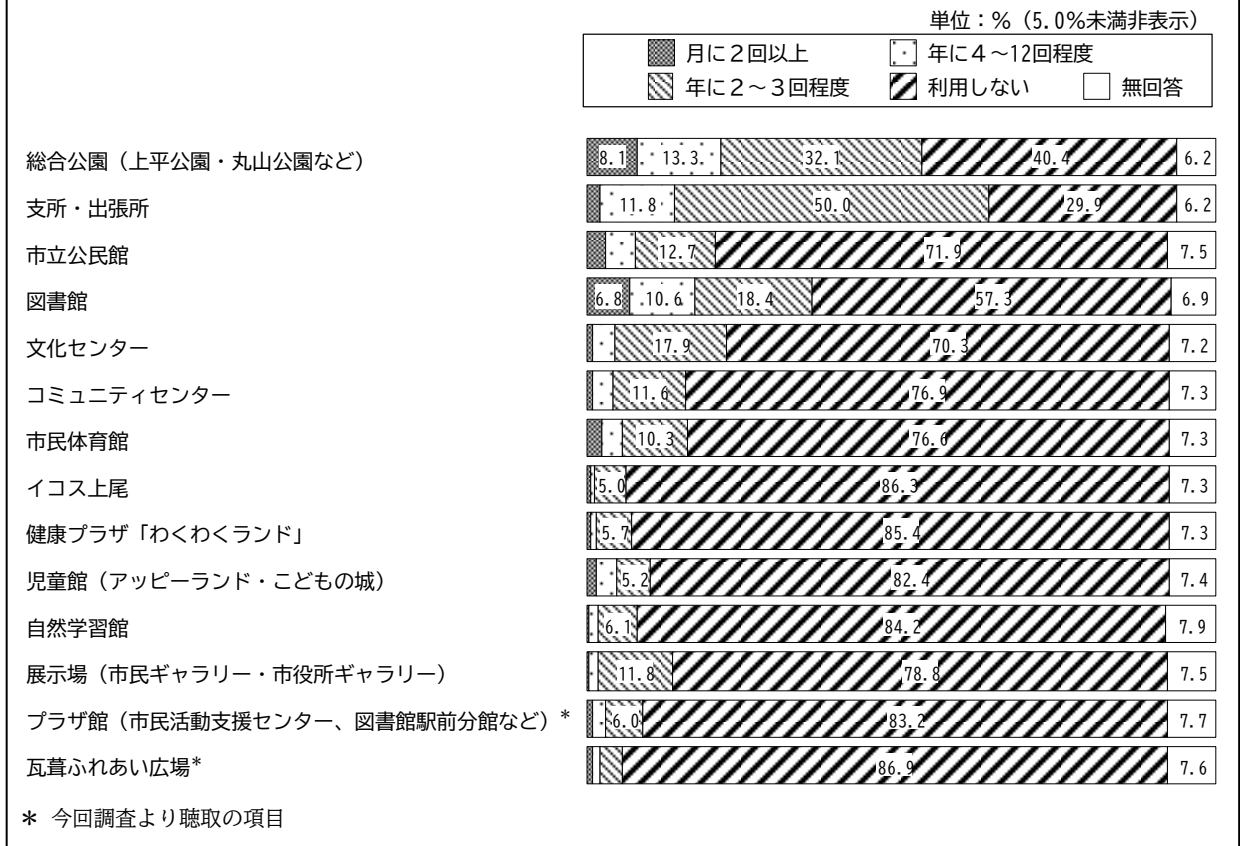
年齢別にみると、「調査研究・生涯学習活動のための機能・設備の充実」の割合は40～49歳（28.6%）が高く、「第3の居場所（サードプレイス）としての機能の充実」の割合は18～29歳（32.2%）、40～49歳（27.4%）で高くなっている。「特定対象者（高齢者・子育て世代など）サービスの充実」の割合は80歳以上（30.2%）、70～79歳（25.3%）で高くなっている。

問37 公民館・図書館などに対して求める機能・サービス【居住地区別・年齢別】



(2) 利用頻度

■ 問38 あなたは、次の施設をどれくらいの頻度で利用していますか。それぞれの施設について、該当する数字に○印をつけてください。(それぞれ1つだけに○)



【全体】

「月に2回以上」、「年に4～12回程度」、「年に2～3回程度」を合わせた「利用した」の割合は「支所・出張所」が63.9%で最も高く、次いで「総合公園(上平公園・丸山公園など)」(53.5%)、「図書館」(35.8%)となっている。一方、「利用しない」の割合は「瓦葺ふれあい広場」が86.9%で最も高く、次いで「イコス上尾」(86.3%)、「健康プラザ「わくわくランド」」(85.4%)と続いている。

【経年変化】(参考)

平成20年、25年、30年では、「利用したことがある」、「知っているが利用したことはない」、「知らない」の利用状況を聴取している。下記の表では前回調査(平成30年)までは「利用したことがある」の割合を、今回調査では「月に2回以上」、「年に4～12回程度」、「年に2～3回程度」を合わせた「利用した」の割合の上位5項目を参考として掲載した。

問38 利用頻度 [平成20年以降の調査結果との比較] (参考)

	今回 (n=1,667)	平成30年 (n=1,694)	平成25年 (n=1,553)	平成20年 (n=1,571)
1位	支所・出張所 63.9%	総合公園 76.5%	総合公園 75.5%	総合公園 80.5%
2位	総合公園 53.5%	支所・出張所 73.4%	図書館 58.4%	図書館 59.8%
3位	図書館 35.8%	図書館 58.2%	文化センター 53.8%	文化センター 53.3%
4位	文化センター 22.4%	文化センター 53.1%	コミュニティセンター 41.7%	コミュニティセンター 43.6%
5位	市立公民館 20.6%	市民体育館 44.0%	市民体育館 37.9%	市民体育館 42.5%

※「支所・出張所」は平成30年より聴取

【属性別】

居住地区別にみると、「利用した」の割合は「支所・出張所」で原市団地、尾山台団地、平方地区が8割台と高くなっている。

年齢別にみると、「市立公民館」、「文化センター」、「イコス上尾」、「展示場（市民ギャラリー・市役所ギャラリー）」、「プラザ館（市民活動支援センター、図書館駅前分館など）」の5つの施設で70～79歳が最も割合が高くなっている。

性別にみると、「総合公園（上平公園・丸山公園など）」、「市民体育館」の割合は女性に比べて男性で著しく高くなっている。

家族人数別にみると、半数以上の施設で「4人」、「5人以上」の割合が他の家族人数別と比べると高くなっている。

問38 利用頻度〔居住地区別・年齢別・性別・家族人数別〕（「利用した」の割合）

（各施設、各属性における1位～3位を網掛けにより示している）

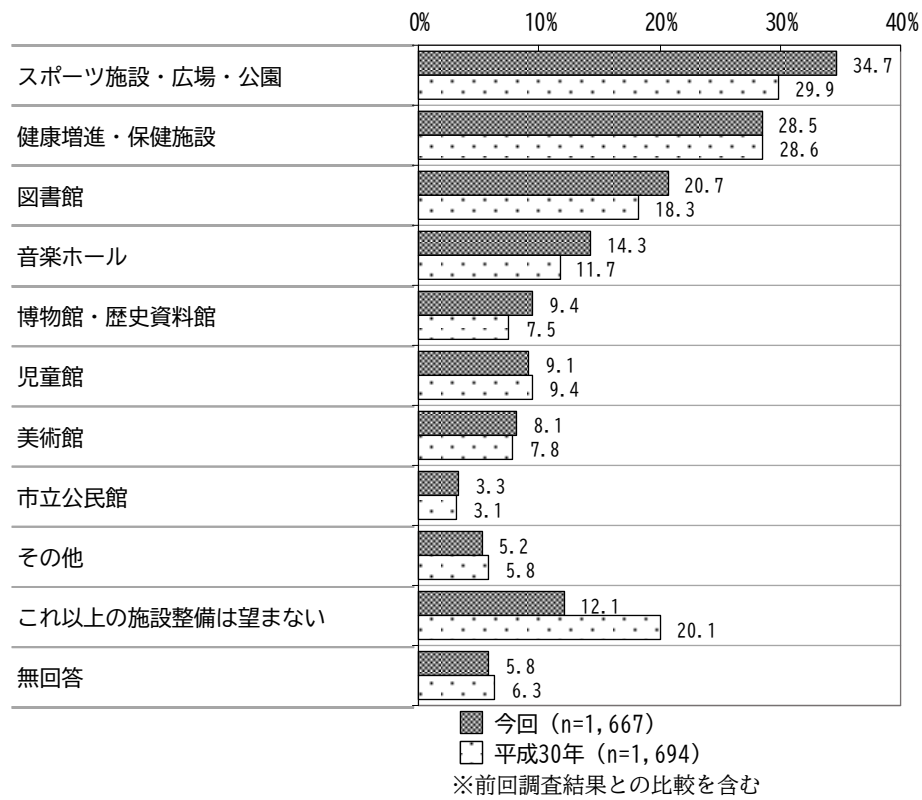
単位：％

〔凡例〕		総合公園（上平公園・丸山公園など）	支所・出張所	市立公民館	図書館	文化センター	コミュニティセンター	市民体育館	イコス上尾	健康プラザ「わくわくランド」	児童館（アツピーランド・こどもの城）	自然学習館	役所ギャラリー（市役所・市役所ギャラリー）	展示場（市民ギャラリー・市役所ギャラリー）	プラザ館（市民活動支援センター、図書館駅前分館など）	瓦葺ふれあい広場
50.0	各属性項目内1位															
50.0	各属性項目内2位															
50.0	各属性項目内3位															
全体(1,667)		53.5	63.9	20.6	35.8	22.4	15.8	16.0	6.4	7.3	10.2	8.0	13.7	9.1	5.6	
居住地区別	上尾地区(498)	54.6	44.9	17.8	41.3	25.5	16.5	14.0	7.0	6.6	11.2	6.8	15.9	13.8	1.6	
	平方地区(58)	70.6	82.7	32.7	32.7	20.6	13.7	18.9	1.7	19.0	6.9	15.5	13.8	3.4	0.0	
	原市地区(241)	34.0	79.8	22.4	31.2	19.1	11.6	6.7	9.5	3.3	4.9	4.1	12.0	3.3	27.0	
	大石地区(319)	60.2	73.7	20.7	39.5	20.1	18.2	19.1	5.3	11.0	15.7	11.2	12.2	7.9	0.9	
	上平地区(216)	63.8	59.7	21.3	33.3	24.5	13.4	11.6	8.4	6.1	10.2	7.4	14.4	6.5	1.4	
	大谷地区(211)	56.3	71.6	24.6	33.6	22.7	19.0	30.3	3.8	8.1	10.0	9.0	13.3	10.5	1.0	
	原市団地(16)	18.9	87.5	37.6	43.8	12.5	6.3	18.8	0.0	0.0	6.3	6.3	18.8	25.0	25.0	
	尾山台団地(19)	10.5	84.3	10.6	15.8	5.3	5.3	0.0	0.0	5.3	5.3	0.0	10.6	0.0	21.1	
	西上尾第一団地(34)	44.1	79.4	11.8	26.4	29.4	17.6	20.6	8.8	8.8	2.9	11.7	5.8	11.8	2.9	
西上尾第二団地(24)	70.8	58.3	8.3	12.5	25.0	25.0	20.9	0.0	0.0	8.4	8.3	16.7	8.4	0.0		
年齢別	18～29歳(121)	43.9	47.9	14.0	25.7	7.4	5.8	13.2	2.5	8.3	8.2	6.6	4.1	5.7	3.4	
	30～39歳(187)	72.3	60.9	19.2	39.1	16.6	11.7	19.8	4.2	5.3	34.3	10.7	4.8	6.9	10.6	
	40～49歳(252)	65.0	64.3	18.3	52.8	23.5	17.9	23.1	8.3	16.7	18.7	11.1	8.7	10.0	6.8	
	50～59歳(339)	52.5	69.6	17.4	31.8	22.8	13.0	18.0	6.5	5.0	4.1	6.8	9.2	7.1	2.4	
	60～69歳(251)	53.8	70.5	20.4	32.7	23.9	17.1	12.0	5.2	6.4	8.0	7.2	17.5	6.8	4.4	
	70～79歳(316)	49.7	64.5	28.8	34.8	29.4	20.0	15.2	9.2	6.7	4.4	6.6	25.3	16.2	5.3	
	80歳以上(172)	35.5	58.1	23.9	30.8	24.4	22.6	8.6	5.3	3.5	0.6	8.2	21.0	7.0	8.1	
	性別	男性(697)	59.1	65.5	21.9	35.5	22.8	16.8	19.1	6.0	7.7	10.3	9.1	13.8	10.9	6.0
女性(882)		49.7	63.0	19.7	36.2	22.3	16.0	13.9	6.6	7.8	10.7	7.1	14.0	7.6	5.6	
家族人数別	1人(216)	35.6	54.2	13.5	22.7	18.1	14.3	9.7	2.8	4.6	0.5	5.2	12.5	7.5	4.7	
	2人(544)	50.7	65.5	23.9	33.6	23.9	18.6	11.0	8.3	5.7	6.4	7.3	18.7	10.7	5.1	
	3人(450)	57.4	62.7	19.4	37.1	21.2	13.3	15.6	4.8	6.0	11.5	9.1	12.4	10.0	4.5	
	4人(296)	66.3	70.3	20.9	46.0	23.9	16.9	27.7	8.2	11.8	19.6	8.7	9.8	8.1	7.4	
	5人以上(130)	58.4	67.6	25.4	43.1	29.2	16.2	24.6	5.4	14.6	17.8	10.8	10.0	6.1	7.7	



(3) 充実が必要だと思う施設

■ 問39 あなたは、今後、上尾市ではどのような施設について充実が必要だと思いますか。  
(2つまでに○)



「その他」の記載内容から

- ・集会場（交流の場）
- ・大規模な医療施設
- ・市民プールなど
- ・子どもが伸び伸びと遊べる場所
- ・カフェ付きの図書館
- ・ドッグラン等のペットと共有できるスペース
- ・上尾市の南端に住んでいますが、さいたま市の施設が使えたらいいのと思う事が多いので周辺市町村との連携を望みます
- ・保健所
- ・さいたまアリーナクラスのイベント会場
- ・シェアオフィス
- ・施設は維持管理のコストが必要なので増やす必要なし
- ・高齢者の為のスポーツ施設

【全体】

充実が必要だと思う施設についてたずねたところ、「スポーツ施設・広場・公園」が34.7%で最も割合が高く、次いで「健康増進・保健施設」(28.5%)、「図書館」(20.7%)と続いている。一方、「これ以上の施設整備は望まない」は12.1%となっている。

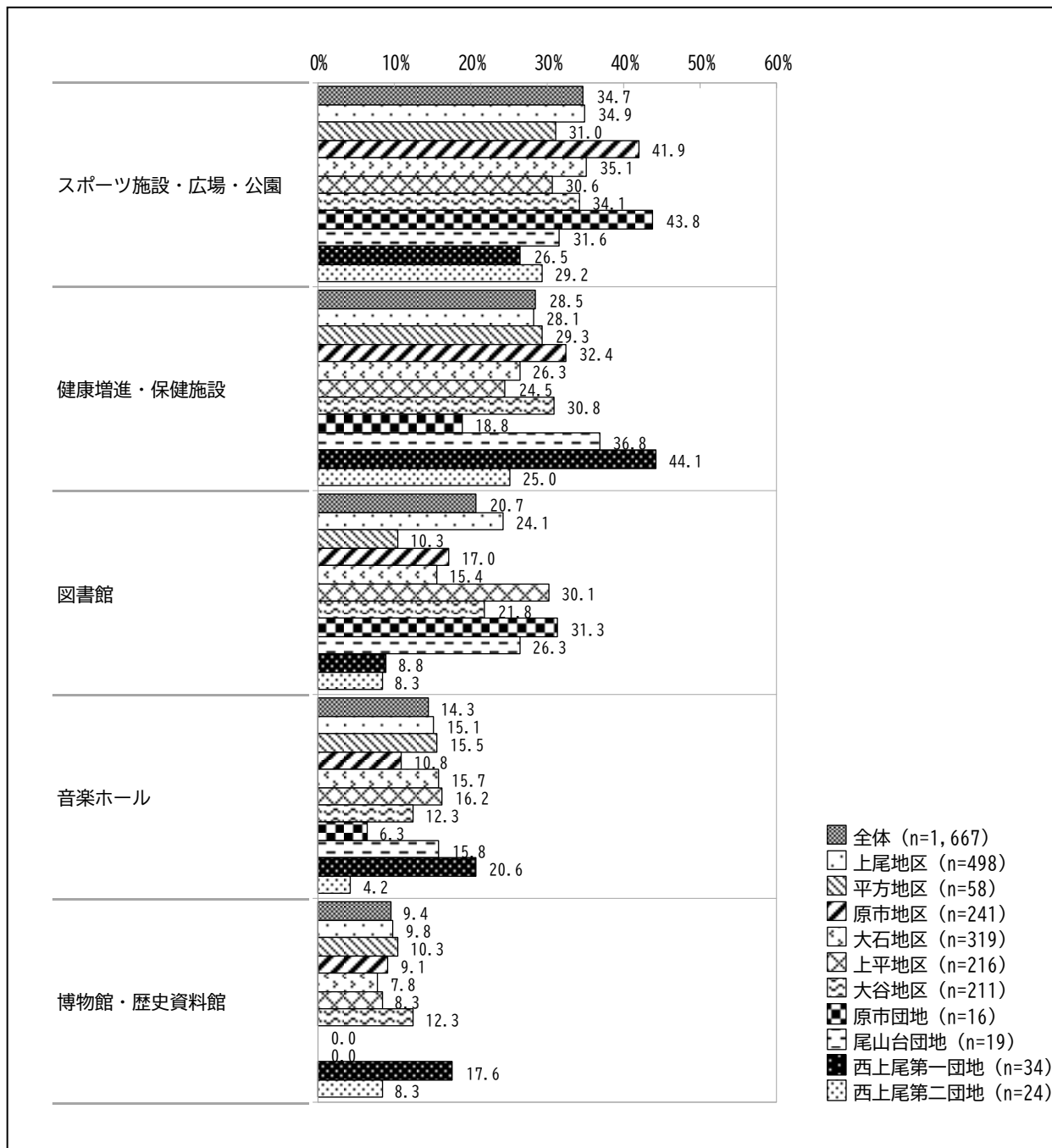
【経年変化】

前回調査結果（平成30年）との比較では、「スポーツ施設・広場・公園」が4.8ポイントの増加、「これ以上の施設整備は望まない」は8.0ポイントの減少となっている。

【属性別】


居住地区別にみると、「スポーツ施設・広場・公園」の割合は原市団地（43.8%）、原市地区（41.9%）で高く、「健康増進・保健施設」の割合は西上尾第一団地（44.1%）で高くなっている。「図書館」の割合は原市団地（31.3%）、上平地区（30.1%）で高くなっている。一方、「これ以上の施設整備は望まない」の割合は平方地区（24.1%）で高くなっている。（集計表P167参照）

問39 充実が必要だと思う施設〔居住地区別〕上位5項目



年齢別にみると、「スポーツ施設・広場・公園」の割合は30～39歳（49.2%）、40～49歳（41.7%）で高く、「健康増進・保健施設」の割合は80歳以上（38.4%）、60～69歳（35.5%）で高くなっている。「図書館」の割合は40～49歳（26.6%）で高く、「博物館・歴史資料館」の割合は80歳以上（16.3%）で高くなっている。

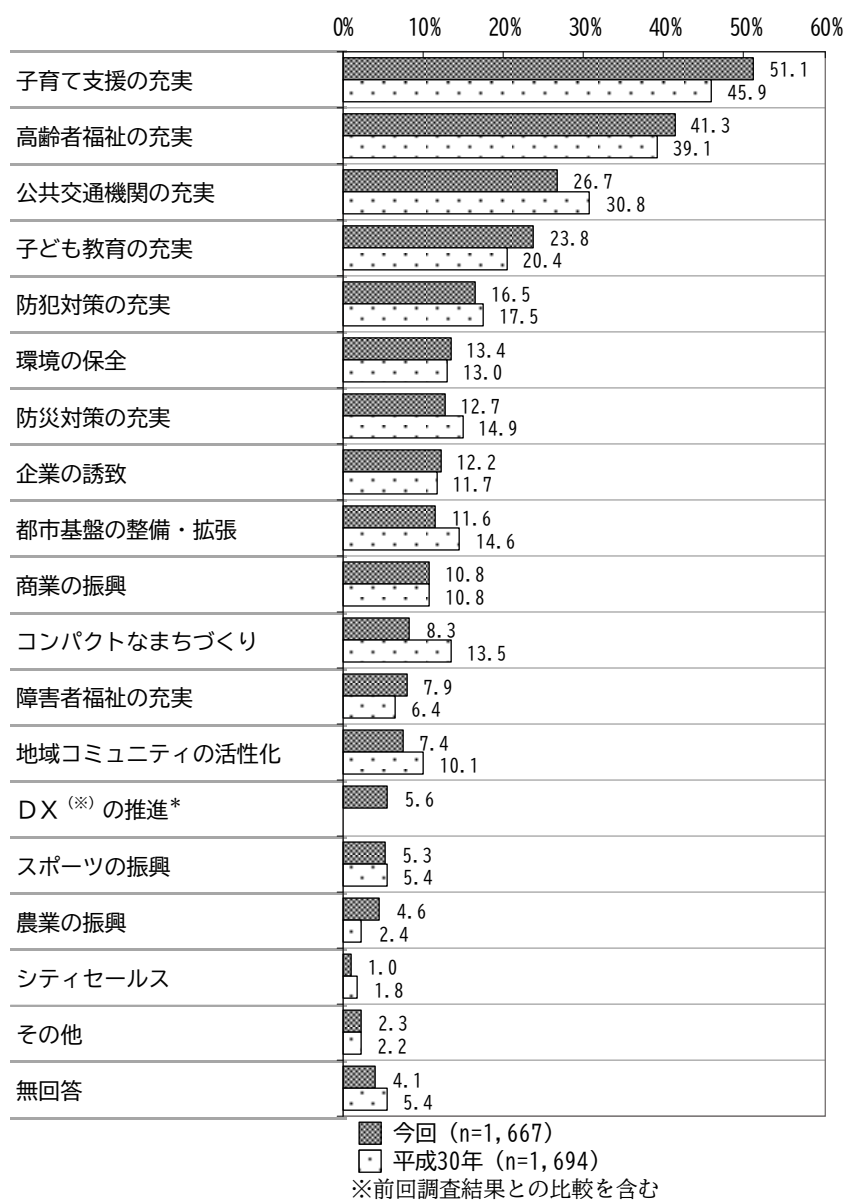
問39 充実が必要だと思う施設【年齢別】上位5項目



## 2-12 将来、重点的に進めるべき施策について

### (1) 重点をおいて取り組むべき市政

■ 問40 国・地方の財政状況は、人口減少・少子高齢化の進行などにより、これまで以上に厳しくなります。上尾市においても人口がピークを迎え、緩やかな減少に転じることが予想されています。そのような中、上尾市が持続可能な都市として存続するために、あなたはどのようなことに重点をおいて市政に取り組むべきだと思いませんか。(3つまでに○)



\* 今回調査からの選択肢

※ DX(デジタルトランスフォーメーション)：進化し続けるデジタル技術を活用し、人々の生活をよりよい状態へ変革すること

「その他」の記載内容から

- ・医療体制の充実
- ・最低賃金を上げる
- ・不妊治療への支援
- ・図書館、美術館等魅力のある公共施設の整備
- ・インターが出来ればまた転入が増えると思う。道の駅はぜひ力を入れて作って欲しい
- ・ふるさと納税、返礼品の充実化
- ・高齢者が働ける環境の充実
- ・上尾駅周辺を中心とした再整備
- ・若者、新婚、子育て世代の支援

【全体】

重点的に取り組むべき市政についてたずねたところ、「子育て支援の充実」が51.1%で最も割合が高く、次いで「高齢者福祉の充実」(41.3%)、「公共交通機関の充実」(26.7%)と続いている。

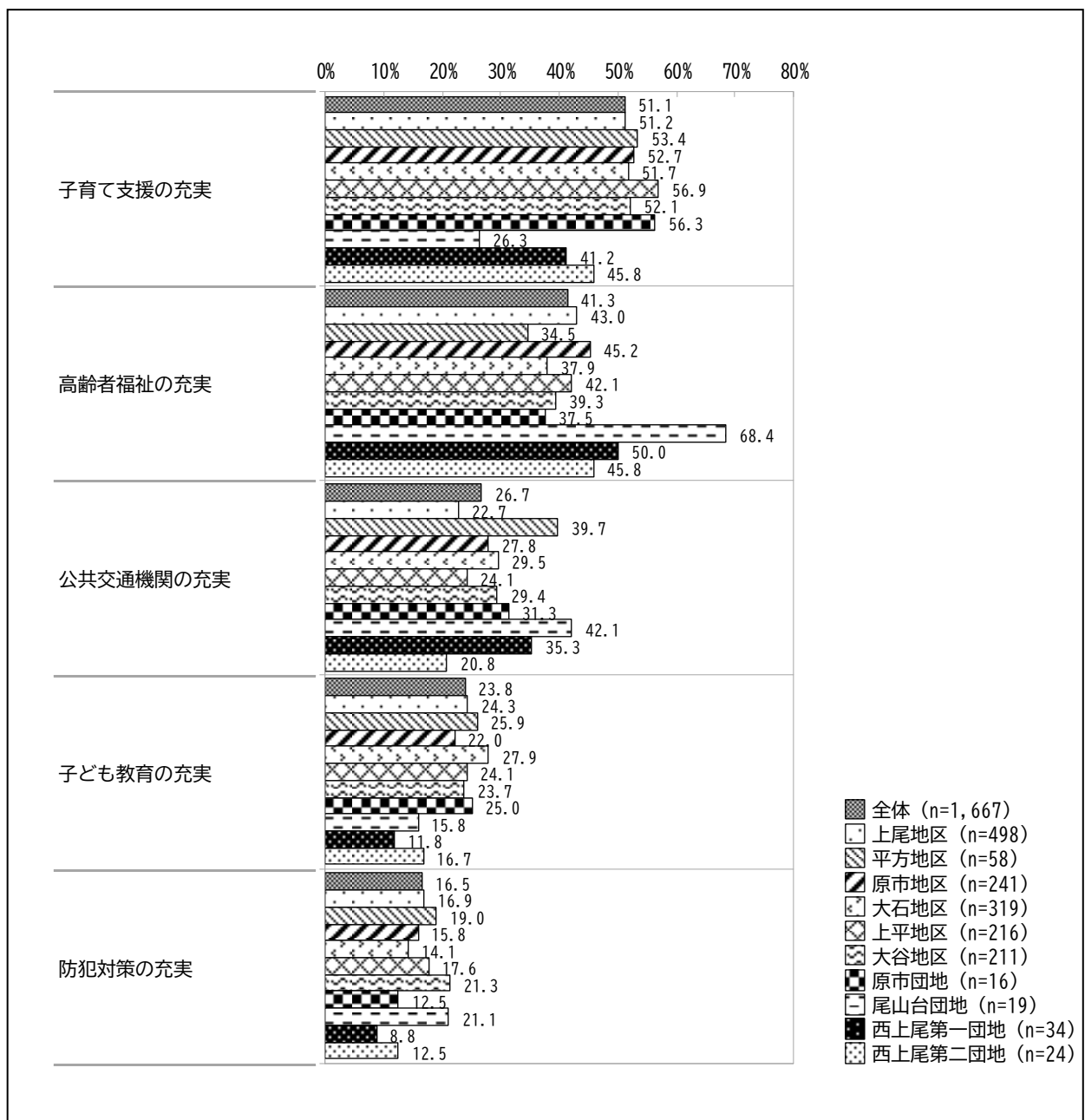
【経年変化】

前回調査結果(平成30年)との比較では、「子育て支援の充実」は5.2ポイントの増加、「コンパクトなまちづくり」は5.2ポイントの減少となっている。

【属性別】

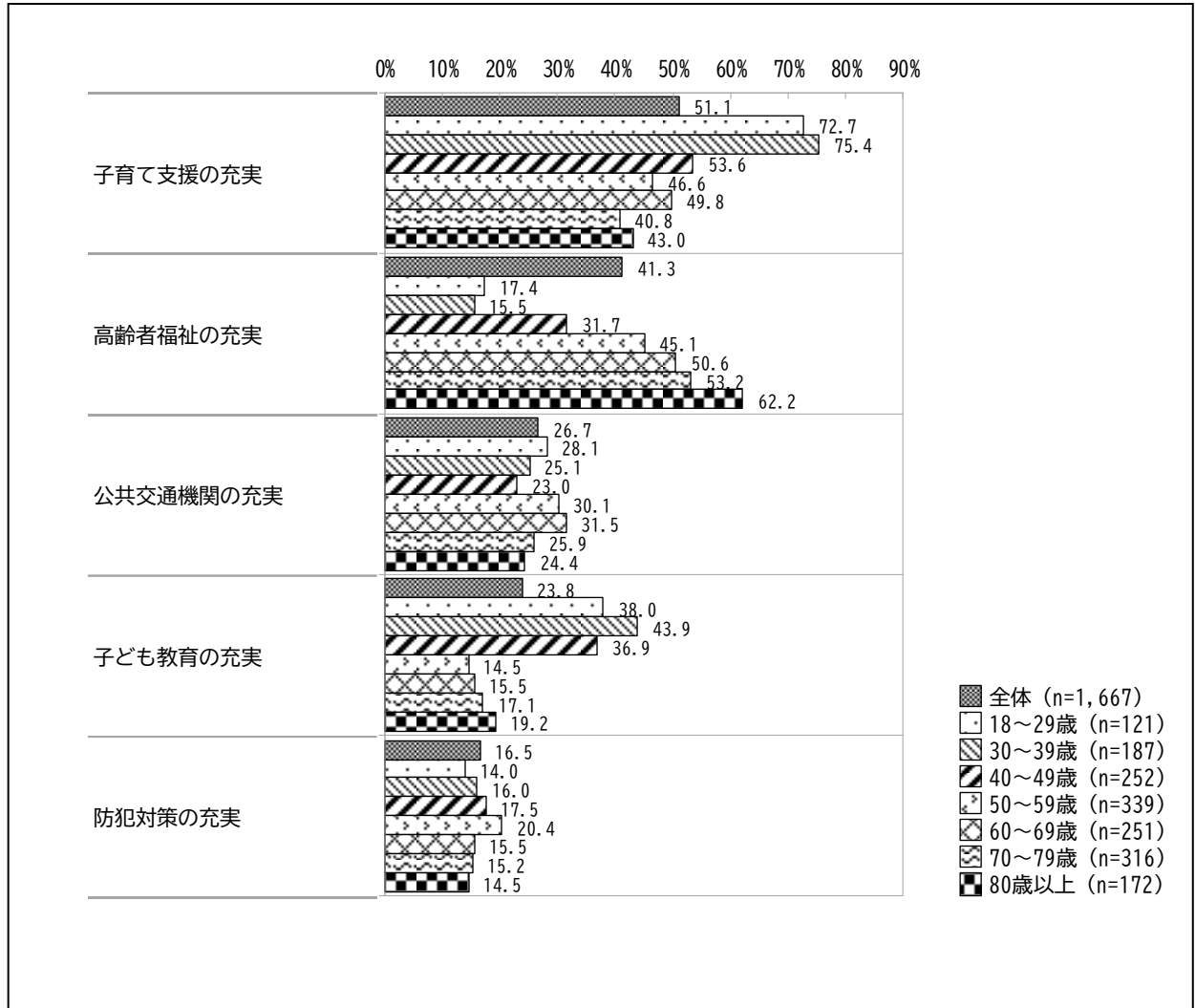
居住地区別に見ると、「子育て支援の充実」の割合は上平地区(56.9%)で高く「高齢者福祉の充実」の割合は尾山台団地(68.4%)で高くなっている。「公共交通機関の充実」の割合は尾山台団地(42.1%)、平方地区(39.7%)で高くなっている。

問40 重点をおいて取り組むべき市政〔居住地区別〕上位5項目



年齢別にみると、「子育て支援の充実」の割合は30～39歳（75.4%）、18～29歳（72.7%）で高く、「高齢者福祉の充実」の割合は80歳以上（62.2%）、70～79歳（53.2%）、60～69歳（50.6%）で高くなっている。「子ども教育の充実」の割合は30～39歳（43.9%）、18～29歳（38.0%）、40～49歳（36.9%）で高くなっている。

問40 重点をおいて取り組むべき市政【年齢別】上位5項目



## 2-13 自由意見の概要

調査票の最後に上尾市の将来に対する意見やまちづくりのアイデアについて自由な記載を求めたところ、回答数の31.0%にあたる516人から859件の回答が寄せられた。この記載内容を概ねの分野別に分類すると以下のような分布となった。

### 【分野】

分野では、「都市基盤について」（236件）が最も件数が多く、次いで「福祉・保健・医療等について」（128件）、「生活環境について」（127件）、「市民参加・行財政について」（127件）と続いている。

### 【分類】

分類では、「道路」（72件）が最も件数が多く、次いで「鉄道・バス等の交通」（70件）、「防災・防犯・交通安全」（68件）と続いている。

分野	分類	件数	
市全体について（43件）	都市イメージ・ブランド	23	
	まちづくり全般	20	
都市基盤について（236件）	土地利用	11	
	道路	72	
	鉄道・バス等の交通	70	
	公園・みどり・河川・自然	46	
	上水道・下水道・排水	2	
	自転車のまち	7	
	再開発・区画整理・駅前整備	28	
	その他	1	
生活環境について（127件）	ごみ・リサイクル	25	
	防災・防犯・交通安全	68	
	景観	7	
	その他生活環境	27	
福祉・保健・医療等について（128件）	高齢者福祉・介護	27	
	障害者福祉	5	
	子育て・保育・母子福祉	53	
	健康づくり・保健・医療	32	
	その他福祉全般	11	
教育・文化について（62件）	学校教育・青少年育成	27	
	生涯学習・スポーツ	29	
	文化・歴史	6	
産業・経済について（76件）	農業	5	
	商工業・サービス業	47	
	観光・レクリエーション	13	
	その他産業全般	11	
市民参加・行財政について（127件）	市民参加・協働	2	
	コミュニティ・町内会	7	
	行政・税金	9	
	公共事業全般	23	
	財政・税金	12	
	合併問題	6	
	広報・情報提供	10	
	地区バランス・地区間格差	22	
	情報公開	1	
	国際交流・多文化共生	5	
	人権・男女共同参画	1	
	その他行財政全般	29	
	総合的意見・その他（60件）	総合的な意見	6
		アンケートについて	15
その他		39	
合計		859	

### 3. 調査結果の総括

市民意識調査結果の総括は、次のとおりである。

#### ●上尾市の住みやすさについて（問1～4-2）

上尾市の住みよさについては、7割弱の市民が「住みよい」と回答し、今後の市内定住意向は7割強が「住み続けたいと思う」と回答している。どちらも昭和59年以降の調査結果の中で最も高い値となっており、多くの市民から「住みよく」、「今後も住み続けたい」まちであると評価されていると言える。（問1・2）

上尾市の住環境について現状の満足度が高い項目は、「お住いの周辺の雰囲気や治安の良さ」、「自然環境や田園風景の豊かさ」、「日常の買い物の利便性」、「駅の周辺やまちなかのにぎわい」など都市環境に関するものが挙げられ、一方、満足度が低い項目は、「歩道などの歩行空間の安全性」、「バスなどの公共交通の利便性」、「雇用機会や働く場の充実」など交通や雇用に関するものが挙げられている。さらに今後の優先度が高い項目は、「歩道などの歩行空間の安全性」、「バスなどの公共交通の利便性」、「自然災害などに対する十分な防災対策」など交通や防災に関する項目が挙げられた。（問3）

自宅周辺の住環境は、7割強の市民が「良い」と感じており、その理由としては、「買い物ができる店舗が多いから」、「工場など騒音の原因となるものがないから」などが多く挙げられている。一方、「悪い」と感じる理由としては、「狭い道路が多く、道路の整備もされていないから」、「買い物ができる店舗が少ないから」、「空き家や空き地が多いから」などが多く項目が挙げられている。（問4）

#### ●まちづくり全般について（問5～問12）

周辺にあったらいいと思う施設は、駅や市役所、支所などのいわゆる拠点の周辺については、「医療施設」、「金融機関」、「スーパーマーケットなどの商業施設」などが、お住いの周辺については、「スーパーマーケットなどの商業施設」、「医療施設」、「飲食店」などが多く挙げられている。（問5）

市内循環バス「ぐるっとくん」を4割弱の市民が「利用したことがある」と回答しており、利用した理由には、「買い物」、「趣味・レジャー・習い事等」が多く挙げられた。「ぐるっとくん」の満足度は、満足は約1割に留まり、4割弱が不満と回答している。不満の理由は、「運行本数」が最も多く、次いで「運行経路や行先」、「運行情報のわかりやすさ」と続いている。（問6・7）

公共交通の利便性向上に必要な取り組みは、「市内循環バス『ぐるっとくん』の運行の充実」、「電車、ニューシャトルの運行本数の増加」、「民間路線バスの運行の充実」と、運行充実に関するものが挙げられている（問8）

「ごみ袋の有料化」の必要性については、3割強の市民が「必要である」と回答し、6割強が「必要はない」と回答している。また、資源物の排出方法は、「自治会やPTAなどの地域リサイクルに排出している」を挙げた人が最も多く、次いで「スーパーマーケットなどの民間施設の資源回収ボックスに排出している」、「公共施設等の資源回収ボックスに排出している」と続いている。（問9・10）

市内にある農地のあり方についてたずねたところ、「市民農園や農業体験・観光農園などとして活用していく」を挙げた人が最も多く、次いで「農地として保全していく」、「防災面や環境面、景観面などから保全していく」と続いており、農地の活用や保全が求められている。（問11）

期日前投票所を増設すると便利だと思う施設としては、「公共施設（支所・公民館など）」、「コンビニエンスストア」、「ショッピングセンター」などが挙げられている。（問12）



●子育て支援や福祉の推進について（問13・14）

充実させたい子育て支援の取り組みは、「保育施設の整備」を挙げた人が最も多く、次いで「困難をかかえる子ども・若者の支援（ヤングケアラー、ひきこもりなど）」、「子どもの居場所支援（子ども食堂、学習支援など）」、「一時保育・休日保育」と続いており、仕事と子育ての両立に係る体制整備に加え、子どもの生活や教育環境を支える体制整備が望まれている。（問13）

障害のある人と共生するために必要だと思う取り組みとしては、「障害のある人に対する理解促進」を挙げた人が最も多く、次いで「障害のある人に対する偏見や差別の解消」、「バリアフリーの推進」と続いている。（問14）

●生涯学習やスポーツ・健康について（問15・16）

スポーツや健康に関して行政に期待することは、「スポーツや健康活動が手軽に楽しめるための環境整備」を挙げた人が最も多く全体の5割強が回答している。（問15）

生涯学習活動として今後学びたいことは、「パソコン、スマートフォンなど情報化社会に対応するための技能や知識に関するもの」を挙げた人が最も多く、次いで「水泳、剣道、健康体操やウォーキングなどスポーツ・健康に関するもの」、「音楽鑑賞、読書、園芸、DIYなど趣味に関するもの」、「料理、編み物、介護など家庭生活に役立つ知識・技能に関するもの」と続いている。（問16）

●人権や地域コミュニティについて（問17～21）

人権に関わる行為を受けたり受けているのを見聞きしたことの理由や手段をたずねたところ、「ハラスメント（セクハラ、マタハラ、パワハラなど）」を挙げた人が最も多く、次いで「障害があること」、「女性・男性であること」が続いている。一方、5割強が人権に関わる行為を「受けたり見聞きしたことはない」と回答している。人権について正しく理解するために必要なことは、「学校における人権教育の推進」を挙げた人が最も多く、次いで「社会的に弱い立場の人への支援救済策の充実」、「職場での理解・協力」が続いている。（問17・18）

多文化共生社会の実現に向けて力を入れるべき施策としては「多言語による対応、情報発信の充実」、「日本語習得の支援」、「外国人市民のための相談窓口の充実」などが挙げられている。（問19）

住民同士の助け合い・支え合いなど地域のつながりについては、5割強が「感じる」と回答し、近所の人との付き合いについては、6割が「会えばあいさつする程度の付き合いである」と回答している。（問20）

現在行っている地域活動やボランティア活動については、「地域を元気にする活動（自治会・町内会・区会での交流活動など）」を挙げた人が1割半ばで最も多く、今後行いたい活動としては、「特技や趣味を活かした交流活動（手芸、農作業、スポーツ、外国語、パソコンなど）」を挙げた人が最も多く、「周辺環境を整備する活動（道路・公園の清掃、リサイクルなど）」、「高齢者を支援する活動（家事援助、話し相手、見守り、外出付き添いなど）」と続いた。一方、5割弱が「特に行っていない」と回答し、3割弱が「特にしたいとは思わない」と回答している。（問21）

●安全な暮らしを守る取り組みについて（問22～28-1）

災害に強いまちづくりに必要な取り組みとしては、「河川整備や雨水排水整備などの水害対策の強化」を挙げた人が最も多く、次いで「防災ガイドブックやハザードマップ等の周知」、「上・下水道などの耐震性の向上」と続いている。（問22）

家庭で災害に対する備えについては、「備蓄品の準備」を挙げた人が最も多く、次いで「避難場所の把握」が続いている。また、市内のコンビニエンスストアにAEDが設置されていることについて

ては、5割強が「知っている」と回答している。(問23・24)

消防広域化後に上尾市消防本部に望むことについてたずねたところ、「迅速な災害対応」を挙げた人が最も多く、次いで「救急体制の充実」が続いた。(問25)

地域の防犯対策で望むこととしては、「防犯カメラの増設などの防犯に関わる環境整備」を挙げた人が最も多く、次いで「防犯パトロールカーによるパトロールの強化」、「犯罪発生情報などの情報提供」が続いている。(問26)

管理されない空き家の増加を抑えるために有効だと思う方法については、「売却や賃貸ができるような支援」を挙げた人が最も多く、次いで「行政による強制的な措置」が続いた。(問27)

消費者被害の有無については、約1割が自身または家族が「あったことがある」と回答しており、相談先についてたずねたところ、「上尾市消費生活センターに相談した」と「警察署に相談した」を挙げた人が同率で最も多く、次いで「弁護士（法テラス含む）に相談した」が続いている。一方、3割弱が「どこにも相談していない」と回答している。(問28)

#### ●産業の活性化について（問29～30－1）

産業（農業・商業・工業・観光）の発展のために、特に力を入れるべきことについてたずねたところ、「商店街の活性化」を挙げた人が最も多く、次いで「農産物の地産地消の拡大」、「魅力ある食・お土産の充実」が続いている。市内生産の農産物の購入意向は、9割強が「はい」と回答しており、農産物をどこで購入したいかたずねたところ、「スーパーマーケットやデパートの地場産コーナー」を挙げた人が最も多かった。(問29・30)

#### ●情報収集などについて（問31・32）

行政情報の入手方法については、『広報あげお』を挙げた人が8割半ばと最も多く、次いで「自治会の回覧や掲示板」が続いている。『広報あげお』でよく読む記事は、「特集などの記事」、「行事や催し物の案内記事」、「市の各種サービスの記事」が多く挙げられている。(問31・32)

#### ●職員・窓口サービスについて（問33～36）

市職員に感じている印象としては、「対応が親切である」を挙げた人が最も多く、次いで「言葉遣いが良い」、「対応が早い」が続いている。また、市職員に求める能力や姿勢については、「責任感」、「柔軟性」、「迅速性」などが多く挙げられた。(問33・34)

知っている証明書の取得場所や方法についてたずねたところ、「支所・出張所」を挙げた人が最も多く、次いで「KIOSK端末（コンビニエンスストア）」が続いている。また、利用したい証明書の取得方法としては、「窓口（対面）」を挙げた人が5割強と最も多く、次いで「KIOSK端末（コンビニエンスストア）」、「電子申請」が続いている。(問35・36)

#### ●公共施設について（問37～39）

公民館・図書館などに対して求める機能・サービスについては、「調査研究・生涯学習活動のための機能・設備の充実」を挙げた人が最も多く、次いで「第3の居場所（サードプレイス）としての機能の充実」、「特定対象者（高齢者・子育て世代など）サービスの充実」が続いている。(問37)

「利用した」割合が高い公共施設については、「支所・出張所」を挙げた人が最も多く、次いで「総合公園（上平公園・丸山公園など）」、「図書館」が続いている。一方、「瓦葺ふれあい広場」、「イコス上尾」、「健康プラザわくわくランド」で利用しない割合が高くなっている。(問38)

充実が必要だと思う施設については、「スポーツ施設・広場・公園」を挙げた人が最も多く、次いで「健康増進・保健施設」、「図書館」が続いている。(問39)

●将来、重点的に進めるべき施策について（問40）

上尾市が持続可能な都市として存続するため、重点的に取り組むべき施策についてたずねたところ、「子育て支援の充実」を挙げた人が最も多く、次いで「高齢者福祉の充実」、「公共交通機関の充実」が続いた。前回調査同様、福祉の充実や公共交通機関の利便性向上を図ることが強く求められている現状が浮き彫りになった。（問40）

# 參考資料



# 集計データ表

問1 上尾市の住みよさ

	全体	住みよい	住みにくい	どちらとも言えない	無回答
全体	1,667 100.0	1,164 69.8	56 3.4	422 25.3	25 1.5
居住地区					
上尾地区	498 100.0	363 72.9	6 1.2	121 24.3	8 1.6
平方地区	58 100.0	35 60.3	5 8.6	18 31.0	-
原市地区	241 100.0	123 51.0	20 8.3	93 38.6	5 2.1
大石地区	319 100.0	241 75.5	9 2.8	64 20.1	5 1.6
上平地区	216 100.0	157 72.7	6 2.8	53 24.5	-
大谷地区	211 100.0	165 78.2	6 2.8	37 17.5	3 1.4
原市団地	16 100.0	11 68.8	-	5 31.3	-
尾山台団地	19 100.0	13 68.4	1 5.3	4 21.1	1 5.3
西上尾第一団地	34 100.0	24 70.6	-	9 26.5	1 2.9
西上尾第二団地	24 100.0	16 66.7	-	7 29.2	1 4.2
年齢					
18～29歳	121 100.0	92 76.0	3 2.5	26 21.5	-
30～39歳	187 100.0	133 71.1	7 3.7	47 25.1	-
40～49歳	252 100.0	184 73.0	10 4.0	56 22.2	2 0.8
50～59歳	339 100.0	243 71.7	13 3.8	81 23.9	2 0.6
60～69歳	251 100.0	174 69.3	7 2.8	68 27.1	2 0.8
70～79歳	316 100.0	212 67.1	9 2.8	81 25.6	4 1.3
80歳以上	172 100.0	108 62.8	5 2.9	54 31.4	5 2.9
性別					
男性	697 100.0	499 71.6	30 4.3	162 23.2	6 0.9
女性	882 100.0	611 69.3	20 2.3	236 26.8	15 1.7
同居家族人数					
1人	216 100.0	150 69.4	6 2.8	52 24.1	3 1.4
2人	544 100.0	382 70.2	17 3.1	137 25.2	8 1.5
3人	450 100.0	321 71.3	13 2.9	112 24.9	4 0.9
4人	296 100.0	202 68.2	15 5.1	76 25.7	3 1.0
5人以上	130 100.0	91 70.0	3 2.3	35 26.8	1 0.8
職業					
勤め人	566 100.0	411 72.6	20 3.5	133 23.5	2 0.4
会社・団体の役員	35 100.0	22 62.9	3 8.6	9 25.7	1 2.9
自営業	72 100.0	55 76.4	2 2.8	14 19.4	1 1.4
農業	4 100.0	3 75.0	-	1 25.0	-
パート・アルバイト	296 100.0	215 72.6	8 2.7	69 23.3	4 1.4
家事専従	222 100.0	145 65.3	8 3.6	67 30.2	2 0.9
学生	37 100.0	32 86.5	1 2.7	4 10.8	-
無職	366 100.0	236 64.5	12 3.3	106 29.0	12 3.3
その他	23 100.0	14 60.9	-	9 39.1	-
通勤・通学先					
上尾市内	324 100.0	233 71.9	13 4.0	71 21.9	7 2.2
さいたま市内	181 100.0	119 65.7	5 2.8	56 30.9	1 0.6
その他埼玉県内	247 100.0	197 79.8	8 3.2	40 16.2	2 0.8
東京都内	222 100.0	160 72.1	7 3.2	55 24.8	-
その他	35 100.0	19 54.3	1 2.9	15 42.9	-
通勤・通学していない	466 100.0	312 67.0	15 3.2	133 28.5	6 1.3
市内居住年数					
1年未満	28 100.0	20 71.4	2 7.1	6 21.4	-
1年以上 5年未満	125 100.0	89 71.2	5 4.0	29 23.2	2 1.6
5年以上 10年未満	126 100.0	83 65.9	5 4.0	38 30.2	-
10年以上 20年未満	294 100.0	207 70.4	16 5.4	67 22.8	4 1.4
20年以上	1,063 100.0	749 70.5	26 2.4	270 25.4	18 1.7
居住形態					
持ち家（一戸建て）	1,195 100.0	827 69.2	37 3.1	313 26.2	18 1.5
持ち家（集合住宅）	118 100.0	87 73.7	4 3.4	27 22.9	-
借家（公営・公社・都市機構）	116 100.0	81 69.8	3 2.6	28 24.1	4 3.4
借家（民間）	178 100.0	130 73.0	10 5.6	37 20.8	1 0.6
社宅・寮	15 100.0	12 80.0	-	3 20.0	-
その他	11 100.0	7 63.6	-	4 36.4	-

問2 今後の市内定住意向

	全体	住み続けたいと思う	住み続けたいと思わない	どちらとも言えない	無回答
全体	1,667 100.0	1,226 73.5	54 3.2	363 21.8	24 1.4
居住地区					
上尾地区	498 100.0	364 73.1	9 1.8	118 23.7	7 1.4
平方地区	58 100.0	40 69.0	5 8.6	13 22.4	-
原市地区	241 100.0	151 62.7	14 5.8	71 29.5	5 2.1
大石地区	319 100.0	253 79.3	6 1.9	54 16.9	6 1.9
上平地区	216 100.0	162 75.0	4 1.9	50 23.1	-
大谷地区	211 100.0	165 78.2	12 5.7	32 15.2	2 0.9
原市団地	16 100.0	8 50.0	1 6.3	7 43.8	-
尾山台団地	19 100.0	15 78.9	-	3 15.8	1 5.3
西上尾第一団地	34 100.0	30 88.2	1 2.9	2 5.9	1 2.9
西上尾第二団地	24 100.0	18 75.0	-	5 20.8	1 4.2
年齢					
18～29歳	121 100.0	69 57.0	12 9.9	40 33.1	-
30～39歳	187 100.0	133 71.1	9 4.8	45 24.1	-
40～49歳	252 100.0	186 73.8	5 2.0	60 23.8	1 0.4
50～59歳	339 100.0	243 71.7	14 4.1	80 23.6	2 0.6
60～69歳	251 100.0	187 74.5	6 2.4	54 21.5	4 1.6
70～79歳	316 100.0	245 77.5	5 1.6	53 16.8	13 4.1
80歳以上	172 100.0	142 82.6	6 3.5	25 14.5	2 1.2
性別					
男性	697 100.0	528 75.8	23 3.3	139 19.9	7 1.0
女性	882 100.0	647 73.4	25 2.8	197 22.3	13 1.5
同居家族人数					
1人	216 100.0	154 71.3	5 2.3	50 23.1	7 3.2
2人	544 100.0	409 75.2	13 2.4	113 20.8	9 1.7
3人	450 100.0	328 72.9	19 4.2	99 22.0	4 0.9
4人	296 100.0	214 72.3	12 4.1	68 23.0	2 0.7
5人以上	130 100.0	99 76.2	3 2.3	27 20.8	1 0.8
職業					
勤め人	566 100.0	404 71.4	25 4.4	134 23.7	3 0.5
会社・団体の役員	35 100.0	25 71.4	1 2.9	8 22.9	1 2.9
自営業	72 100.0	56 77.8	1 1.4	14 19.4	1 1.4
農業	4 100.0	4 100.0	-	-	-
パート・アルバイト	296 100.0	220 74.3	7 2.4	66 22.3	3 1.0
家事専従	222 100.0	169 76.1	6 2.7	45 20.3	2 0.9
学生	37 100.0	20 54.1	6 16.2	11 29.7	-
無職	366 100.0	282 77.0	6 1.6	66 18.0	12 3.3
その他	23 100.0	14 60.9	-	9 39.1	-
通勤・通学先					
上尾市内	324 100.0	230 71.0	14 4.3	74 22.8	6 1.9
さいたま市内	181 100.0	134 74.0	7 3.9	39 21.5	1 0.6
その他埼玉県内	247 100.0	189 76.5	3 1.2	53 21.5	2 0.8
東京都内	222 100.0	148 66.7	14 6.3	59 26.6	1 0.5
その他	35 100.0	19 54.3	1 2.9	15 42.9	-
通勤・通学していない	466 100.0	358 76.8	11 2.4	91 19.5	6 1.3
市内居住年数					
1年未満	28 100.0	16 57.1	2 7.1	10 35.7	-
1年以上 5年未満	125 100.0	77 61.6	9 7.2	38 30.4	1 0.8
5年以上 10年未満	126 100.0	87 69.0	6 4.8	33 26.2	-
10年以上 20年未満	294 100.0	206 70.1	13 4.4	71 24.1	4 1.4
20年以上	1,063 100.0	821 77.2	23 2.2	201 18.9	18 1.7
居住形態					
持ち家（一戸建て）	1,195 100.0	904 75.6	30 2.5	244 20.4	17 1.4
持ち家（集合住宅）	118 100.0	91 77.1	5 4.2	22 18.6	-
借家（公営・公社・都市機構）	116 100.0	85 73.3	3 2.6	24 20.7	3 3.4
借家（民間）	178 100.0	107 60.1	14 7.9	56 31.5	1 0.6
社宅・寮	15 100.0	10 66.7	1 6.7	4 26.7	-
その他	11 100.0	7 63.6	-	4 36.4	-

問3 上尾市の住環境（1）現状の満足度  
駅の周辺やまちなかのにぎわい

	全体	満足（良い）	やや満足（やや良い）	やや不満足（やや悪い）	不満足（悪い）	無回答
全体	1,667 100.0	308 18.5	891 53.4	359 21.5	70 4.2	39 2.3
居住地区						
上尾地区	498 100.0	110 22.1	276 55.4	78 15.7	24 4.8	10 2.0
平方地区	58 100.0	4 6.9	38 65.5	12 20.7	2 3.4	2 3.4
原市地区	241 100.0	24 10.0	108 44.8	81 33.6	17 7.1	11 4.6
大石地区	319 100.0	65 20.4	170 53.3	71 22.3	9 2.8	4 1.3
上平地区	216 100.0	38 17.6	126 58.3	45 20.8	4 1.9	3 1.4
大谷地区	211 100.0	43 20.4	116 55.0	44 20.9	4 1.9	4 1.9
原市団地	16 100.0	1 6.3	10 62.5	3 18.8	2 12.5	-
尾山台団地	19 100.0	2 10.5	6 31.6	5 26.3	4 21.1	2 10.5
西上尾第一団地	34 100.0	6 17.6	20 58.8	6 17.6	1 2.9	1 2.9
西上尾第二団地	24 100.0	7 29.2	9 37.5	7 29.2	-	1 4.2
年齢						
18～29歳	121 100.0	32 26.4	66 54.5	19 15.7	3 2.5	1 0.8
30～39歳	187 100.0	46 24.6	89 47.6	45 24.1	6 3.2	1 0.5
40～49歳	252 100.0	54 21.4	136 54.0	46 18.3	14 5.6	2 0.8
50～59歳	339 100.0	53 15.6	190 56.0	71 20.9	22 6.5	3 0.9
60～69歳	251 100.0	41 16.3	131 52.2	67 26.7	6 2.4	6 2.4
70～79歳	316 100.0	42 13.3	176 55.7	74 23.4	12 3.8	3 1.2
80歳以上	172 100.0	34 19.8	91 52.9	29 16.9	5 2.9	13 7.6
性別						
男性	697 100.0	136 19.5	354 50.8	166 23.8	29 4.2	12 1.7
女性	882 100.0	162 18.4	490 55.6	170 19.2	36 4.1	24 2.7
同居家族人数						
1人	216 100.0	49 22.7	109 50.5	46 21.3	3 1.4	9 4.2
2人	544 100.0	81 14.9	303 55.7	118 21.7	23 4.2	19 3.5
3人	450 100.0	87 19.3	235 52.2	102 22.7	22 4.9	4 0.9
4人	296 100.0	61 20.6	153 51.7	60 20.3	18 6.1	4 1.4
5人以上	130 100.0	24 18.5	77 59.2	26 20.0	2 1.5	1 0.8
職業						
勤め人	566 100.					

問3 上尾市の住環境(1) 現状の満足度

日常の買い物の利便性

雇用機会や働く場の充実

お住いの周辺の雰囲気や治安の良さ

	日常の買い物の利便性						雇用機会や働く場の充実						お住いの周辺の雰囲気や治安の良さ						
	全体	満足 (良い)	やや満足 (やや良い)	やや不満 (やや悪い)	不満 (悪い)	無回答	全体	満足 (良い)	やや満足 (やや良い)	やや不満 (やや悪い)	不満 (悪い)	無回答	全体	満足 (良い)	やや満足 (やや良い)	やや不満 (やや悪い)	不満 (悪い)	無回答	
全体	1,667 100.0	571 34.3	682 40.9	317 19.0	76 4.6	21 1.3	1,667 100.0	123 7.4	709 42.5	557 33.4	111 6.7	167 10.0	1,667 100.0	466 28.0	878 52.7	247 14.8	51 3.1	25 1.5	
居住地区	上尾地区	498 100.0	205 41.2	206 41.4	71 14.3	10 2.0	6 1.2	498 100.0	44 8.8	220 44.2	163 32.7	23 4.6	48 9.6	498 100.0	145 29.1	269 54.0	63 12.7	31 6.2	11 2.2
	平方地区	58 100.0	13 22.4	20 34.5	16 27.6	7 12.1	2 3.4	58 100.0	5 8.6	29 50.0	21 36.2	5 10.3	11 19.0	58 100.0	12 20.7	31 53.4	11 19.0	4 6.9	-
	原市地区	241 100.0	32 13.3	109 45.2	79 32.8	17 7.1	4 1.7	241 100.0	15 6.2	87 36.1	96 39.8	8 3.2	22 9.1	241 100.0	56 23.2	131 54.4	39 16.2	12 5.0	3 1.2
	大石地区	319 100.0	142 44.5	127 39.8	38 11.9	10 3.1	2 0.6	319 100.0	22 6.9	145 45.5	111 34.8	20 6.3	21 6.6	319 100.0	98 30.7	165 51.7	44 13.8	11 3.4	0.3
	上平地区	216 100.0	63 29.2	88 40.7	53 24.5	11 5.1	1 0.5	216 100.0	12 5.6	98 45.4	69 31.9	15 6.9	22 10.2	216 100.0	60 27.8	113 52.3	36 16.7	5 2.3	2 0.9
	大谷地区	211 100.0	72 34.1	88 41.7	33 15.6	16 7.6	2 0.9	211 100.0	16 7.6	100 47.4	67 31.8	12 5.7	16 7.6	211 100.0	58 27.5	114 54.0	31 14.7	5 2.4	3 1.4
	原市団地	16 100.0	1 6.3	9 56.3	5 31.3	-	1 6.3	16 100.0	-	9 56.3	2 12.5	2 12.5	3 18.8	16 100.0	3 18.8	8 50.0	3 18.8	1 6.3	1 6.3
	尾山台団地	19 100.0	3 15.8	3 15.8	10 52.6	2 10.5	1 5.3	19 100.0	1 5.3	6 31.6	4 21.1	1 5.3	7 36.8	19 100.0	5 26.3	10 52.6	3 15.8	-	5 26.3
	西上尾第一団地	34 100.0	18 52.9	12 35.3	3 8.8	-	2 2.9	34 100.0	2 5.9	15 44.1	10 29.4	3 8.8	4 11.8	34 100.0	12 35.3	16 47.1	5 14.7	-	2 2.9
	西上尾第二団地	24 100.0	12 50.0	8 33.3	4 16.7	-	-	24 100.0	3 12.5	8 33.3	9 37.5	1 4.2	3 12.5	24 100.0	8 33.3	8 33.3	6 25.0	-	2 8.3
年齢	18~29歳	121 100.0	47 38.8	50 41.3	17 14.0	6 5.0	1 0.8	121 100.0	17 14.0	65 53.7	34 28.1	4 3.3	1 0.8	121 100.0	42 34.7	62 51.2	16 13.2	-	1 0.8
	30~39歳	187 100.0	78 41.7	72 38.5	35 18.7	2 1.1	-	187 100.0	19 10.2	88 47.1	65 34.8	13 7.0	2 1.1	187 100.0	61 32.6	80 42.8	32 17.1	13 7.0	0.5
	40~49歳	252 100.0	94 37.3	111 44.0	38 15.1	8 3.2	1 0.4	252 100.0	24 9.5	110 43.7	92 36.5	23 9.1	3 1.2	252 100.0	72 28.6	129 51.2	39 15.5	9 3.6	1.2
	50~59歳	339 100.0	111 32.7	143 42.2	66 19.5	17 5.0	2 0.6	339 100.0	22 6.5	168 49.6	109 32.2	29 8.6	11 3.2	339 100.0	79 23.3	189 55.8	56 16.5	13 3.8	0.6
	60~69歳	251 100.0	84 33.5	112 44.6	42 16.7	10 4.0	1 1.2	251 100.0	12 4.8	104 41.4	104 41.4	15 6.0	16 6.4	251 100.0	66 26.3	143 57.0	37 14.7	3 1.2	2 0.8
	70~79歳	316 100.0	100 31.6	125 39.6	69 21.8	16 5.1	1 1.9	316 100.0	18 5.7	105 33.2	114 36.1	11 3.5	68 21.5	316 100.0	88 27.8	173 54.7	39 12.3	8 2.5	2.5
	80歳以上	172 100.0	46 26.7	59 34.3	46 26.7	15 8.7	3 3.5	172 100.0	8 4.7	64 37.2	36 20.9	9 5.2	55 32.0	172 100.0	50 29.1	92 53.5	21 12.2	2 1.2	7 4.1
	性別	男性	697 100.0	255 36.6	282 40.5	131 18.8	23 3.3	6 0.9	697 100.0	54 7.7	302 43.3	238 34.1	42 6.0	61 8.8	697 100.0	202 29.0	364 52.2	97 13.9	25 3.6
女性		882 100.0	288 32.7	364 41.3	169 19.2	49 5.6	12 1.4	882 100.0	64 7.3	378 42.9	289 32.8	60 6.8	91 10.3	882 100.0	245 27.8	465 52.7	138 15.6	20 2.3	14 1.6
同居家族人数	1人	216 100.0	68 31.5	86 39.8	43 19.9	12 5.6	7 3.2	216 100.0	16 7.4	88 40.7	65 30.1	17 7.9	30 13.9	216 100.0	59 27.3	108 50.0	36 16.7	6 2.8	7 3.2
	2人	544 100.0	189 34.7	213 39.2	109 20.0	27 5.0	6 1.1	544 100.0	34 6.3	219 40.3	174 32.0	34 6.3	83 15.3	544 100.0	153 28.1	288 52.9	75 13.8	15 2.8	13 2.4
	3人	450 100.0	155 34.4	191 42.4	85 18.9	15 3.3	4 0.9	450 100.0	28 6.2	204 45.3	157 34.9	30 6.7	31 6.9	450 100.0	125 27.8	247 54.9	65 14.4	12 2.7	0.2
	4人	296 100.0	110 37.2	119 40.2	50 16.9	16 5.4	1 0.3	296 100.0	28 9.5	133 44.9	106 35.8	20 6.8	9 3.0	296 100.0	89 30.1	154 52.0	41 13.9	9 3.0	1 1.0
	5人以上	130 100.0	39 30.0	60 46.2	25 19.2	5 3.8	1 0.8	130 100.0	13 10.0	60 46.2	50 38.5	4 3.1	3 2.3	130 100.0	32 24.6	68 52.3	25 19.2	5 3.8	-
	職業	勤め人	566 100.0	202 35.7	242 42.8	101 17.8	19 3.4	2 0.4	566 100.0	44 7.8	280 49.5	188 33.2	39 6.9	15 2.7	566 100.0	168 29.7	290 51.2	86 15.2	20 3.5
会社・団体の役員	35 100.0	10 28.6	13 37.1	11 31.4	1 2.9	-	35 100.0	4 11.4	12 34.3	17 48.6	2 5.7	-	35 100.0	7 20.0	19 54.3	8 22.9	1 2.9	-	
自営業	72 100.0	26 36.1	27 37.5	16 22.2	2 2.8	1 1.4	72 100.0	5 6.9	35 48.6	21 29.2	7 9.7	4 5.6	72 100.0	27 37.5	29 40.3	10 13.9	4 5.6	2.8	
農業	4 100.0	1 25.0	1 25.0	1 25.0	1 25.0	-	4 100.0	-	1 25.0	3 75.0	-	-	4 100.0	1 25.0	3 75.0	-	-	-	
パート・アルバイト	296 100.0	108 36.5	118 39.9	51 17.2	17 5.7	0.7	296 100.0	26 8.8	142 48.0	100 33.8	24 8.1	4 1.4	296 100.0	75 25.3	165 55.7	45 15.2	10 3.4	0.3	
家事専従	222 100.0	79 35.6	88 39.6	37 16.7	13 5.9	2.3	222 100.0	8 3.6	81 36.5	81 36.5	13 5.9	39 17.6	222 100.0	60 27.0	112 50.5	37 16.7	6 2.7	3.2	
学生	37 100.0	15 40.5	15 40.5	6 16.2	1 2.7	-	37 100.0	8 21.6	16 43.2	12 32.4	1 2.7	-	37 100.0	13 35.1	21 56.8	3 8.1	-	-	
無職	366 100.0	108 29.5	148 40.4	81 22.1	20 5.5	2.5	366 100.0	19 5.2	125 34.2	116 31.7	17 4.6	89 24.3	366 100.0	101 27.6	199 54.4	47 12.8	6 1.6	13 3.6	
その他	23 100.0	6 26.1	13 56.5	4 17.4	-	-	23 100.0	3 13.0	7 30.4	9 39.1	2 8.7	2 8.7	23 100.0	3 13.0	14 60.9	6 26.1	-	-	
通勤・通学先	上尾市内	324 100.0	122 37.7	128 39.5	57 17.6	13 4.0	4 1.2	324 100.0	36 11.1	169 52.2	95 29.3	18 5.6	6 1.9	324 100.0	92 28.4	169 52.2	47 14.5	13 4.0	3 0.9
	さいたま市内	181 100.0	60 33.1	76 42.0	34 18.8	10 5.5	1 0.6	181 100.0	15 8.3	87 48.1	66 36.5	11 6.1	2 1.1	181 100.0	47 26.0	101 55.8	29 16.0	3 1.7	0.6
	その他埼玉県内	247 100.0	91 36.8	112 45.3	37 15.0	7 2.8	-	247 100.0	24 9.7	121 49.0	83 33.6	14 5.7	5 2.0	247 100.0	73 29.6	124 50.2	41 16.6	9 3.6	-
	東京都内	222 100.0	71 32.0	96 43.2	49 22.1	6 2.7	-	222 100.0	11 5.0	91 41.0	84 37.8	28 12.6	8 3.6	222 100.0	67 30.2	112 50.5	34 15.3	8 3.6	0.5
	その他	35 100.0	14 40.0	11 31.4	8 22.9	2 5.7	-	35 100.0	1 2.9	12 34.3	19 54.3	2 5.7	2 2.9	35 100.0	6 17.1	22 62.9	6 17.1	1 2.9	-
	通勤・通学していない	466 100.0	147 31.5	198 42.5	88 18.9	24 5.2	1.9	466 100.0	24 5.2	173 37.1	166 35.6	23 4.9	80 17.2	466 100.0	122 26.2	259 55.6	67 14.4	8 1.7	10 2.1
	市内居住年数	1年未満	28 100.0	9 32.1	13 46.4	5 17.9	1 3.6	-	28 100.0	3 10.7	12 42.9	9 32.1	3 10.7	1 3.6	28 100.0	7 25.0	15 53.6	3 10.7	2 7.1
1年以上 5年未満		125 100.0	53 42.4	46 36.8	20 16.0	4 4.8	-	125 100.0	7 2.2	62 49.6	41 32.8	7 5.6	6 4.8	125 100.0	47 37.6	54 43.2	16 12.8	7 5.6	0.8
5年以上 10年未満		126 100.0	46 36.5	55 43.7	20 15.9	3 2.4	0.8	126 100.0	12 9.5	53 42.1	44 34.9	12 9.5	5 4.0	126 100.0	41 32.5	54 42.9	28 22.2	3 2.4	-
10年以上 20年未満		294 100.0	104 35.4	125 42.5	47 16.0	13 4.4	1.7	294 100.0	31 10.5	126 42.9	95 32.3	22 7.5	6 2.0	294 100.0	87 29.6	145 49.3	42 14.3	15 5.1	1.7
20年以上		1,063 100.0	350 32.9	431 40.5	218 20.5	50 4.7	1.3	1,063 100.0	64 6.0	450 42.3	364 34.2	60 5.6	125 11.8	1,063 100.0	278 26.2	596 56.1	152 14.3	19 1.8	17 1.7
居住形態		持ち家 (一戸建て)	1,195 100.0	371 31.0	512 42.6	243 20.3	54 4.5	15 1.3	1,195 100.0	74 6.2	508 42.5	426 35.6</							

問3 上尾市の住環境(1) 現状の満足度

自然環境や田園風景の豊かさ

歩道などの歩行空間の安全性

幹線道路の利便性

	自然環境や田園風景の豊かさ						歩道などの歩行空間の安全性						幹線道路の利便性						
	全体	満足(良い)	やや満足(やや良い)	やや不満(やや悪い)	不満(悪い)	無回答	全体	満足(良い)	やや満足(やや良い)	やや不満(やや悪い)	不満(悪い)	無回答	全体	満足(良い)	やや満足(やや良い)	やや不満(やや悪い)	不満(悪い)	無回答	
全体	1,667 100.0	403 24.2	875 52.5	287 17.2	51 3.1	51 3.1	1,667 100.0	162 9.7	564 33.8	669 40.1	238 14.3	34 2.0	1,667 100.0	268 16.1	820 49.2	410 24.6	121 7.3	48 2.9	
居住地区	上尾地区	498 100.0	87 17.5	264 53.0	111 22.3	19 3.8	17 3.4	498 100.0	45 9.0	158 31.7	207 41.6	77 15.5	11 2.2	498 100.0	72 14.5	244 49.0	122 24.5	40 8.0	20 4.0
	平方地区	58 100.0	18 31.0	32 55.2	6 10.3	2 3.4	-	58 100.0	3 5.2	17 29.3	25 43.1	13 22.4	-	58 100.0	8 13.8	31 53.4	11 19.0	6 10.3	2 3.4
	原市地区	241 100.0	47 19.5	127 52.7	46 19.1	11 4.6	10 4.1	241 100.0	15 6.2	72 29.9	113 46.9	38 15.8	3 1.2	241 100.0	26 10.8	122 50.6	67 27.8	22 9.1	4 1.7
	大石地区	319 100.0	101 31.7	159 49.8	45 14.1	8 2.5	6 1.9	319 100.0	39 12.2	129 40.4	116 36.4	30 9.4	5 1.6	319 100.0	60 18.8	167 52.4	67 21.0	22 6.9	3 0.9
	上平地区	216 100.0	61 28.2	120 55.6	22 10.2	2 0.8	3 1.4	216 100.0	16 7.4	56 25.9	96 44.4	42 19.4	6 2.8	216 100.0	26 12.0	101 46.8	68 31.5	15 6.9	6 2.8
	大谷地区	211 100.0	53 25.1	118 55.9	33 15.6	3 1.4	2 0.9	211 100.0	21 10.0	84 39.8	74 35.1	28 13.3	4 1.9	211 100.0	47 22.3	103 48.8	45 21.3	11 5.2	5 2.4
	原市団地	16 100.0	3 18.8	8 50.0	3 18.8	-	2 12.5	16 100.0	-	8 50.0	4 25.0	3 18.8	1 6.3	16 100.0	1 6.3	4 43.8	7 37.5	6 37.5	1 6.3
	尾山台団地	19 100.0	8 42.1	7 36.8	2 10.5	-	2 10.5	19 100.0	1 5.3	8 42.1	7 36.8	1 5.3	2 10.5	19 100.0	1 5.3	7 36.8	8 42.1	-	3 15.8
	西上尾第一団地	34 100.0	8 23.5	15 44.1	8 23.5	1 2.9	2 5.9	34 100.0	7 20.6	14 41.2	11 32.4	1 2.9	2 5.9	34 100.0	10 29.4	14 41.2	5 14.7	2 5.9	3 8.8
	西上尾第二団地	24 100.0	10 41.7	10 41.7	3 12.5	-	1 4.2	24 100.0	8 33.3	5 20.8	10 41.7	-	1 4.2	24 100.0	10 41.7	10 41.7	4 16.7	-	-
年齢	18~29歳	121 100.0	37 30.6	57 47.1	23 19.0	3 2.5	1 0.8	121 100.0	22 18.2	44 36.4	41 33.9	13 10.7	1 0.8	121 100.0	23 19.0	58 47.9	29 24.0	9 7.4	2 1.7
	30~39歳	187 100.0	58 31.0	93 49.7	29 15.5	6 3.2	1 0.5	187 100.0	17 9.1	60 32.1	73 39.0	36 19.3	1 0.5	187 100.0	36 19.3	83 44.4	48 25.7	19 10.2	1 0.5
	40~49歳	252 100.0	67 26.6	135 53.6	35 13.9	13 5.2	2 0.8	252 100.0	27 10.7	77 30.6	106 42.1	41 16.3	0 0.4	252 100.0	56 22.2	110 43.7	62 24.6	21 8.3	3 1.2
	50~59歳	339 100.0	72 21.2	194 57.2	60 17.7	9 2.7	1 1.2	339 100.0	20 5.9	124 36.6	144 42.5	49 14.5	2 0.6	339 100.0	35 10.3	184 54.3	91 26.8	27 8.0	2 0.6
	60~69歳	251 100.0	64 25.5	131 52.2	43 17.1	5 2.0	8 3.2	251 100.0	14 5.6	79 31.5	116 46.2	38 15.1	1 1.6	251 100.0	30 12.0	133 53.0	65 25.9	19 7.6	4 1.6
	70~79歳	316 100.0	63 19.9	162 51.3	59 18.7	10 3.2	2 0.7	316 100.0	33 10.4	105 33.2	129 40.8	34 10.8	15 4.7	316 100.0	54 17.1	153 48.4	76 24.1	11 3.5	22 7.0
	80歳以上	172 100.0	37 21.5	88 51.2	30 17.4	5 2.9	7 4.0	172 100.0	23 13.4	63 36.6	53 30.8	24 14.0	9 5.2	172 100.0	29 16.9	84 48.8	33 19.2	14 8.1	12 7.0
性別	男性	697 100.0	178 25.5	355 50.9	117 16.8	26 3.7	21 3.0	697 100.0	75 10.8	265 38.0	253 36.3	92 13.2	12 1.7	697 100.0	145 20.8	335 48.1	150 21.5	54 7.7	13 1.9
	女性	882 100.0	211 23.9	477 54.1	145 16.4	23 2.6	26 2.9	882 100.0	79 9.0	269 30.5	384 43.5	132 15.0	18 2.0	882 100.0	113 12.8	443 50.2	235 26.6	62 7.0	29 3.3
同居家族人数	1人	216 100.0	52 24.1	109 50.5	39 18.1	5 2.3	11 5.1	216 100.0	29 13.4	83 38.4	76 35.2	20 9.3	8 3.7	216 100.0	34 15.7	107 49.5	48 22.2	13 6.0	14 6.5
	2人	544 100.0	127 23.3	288 52.9	91 16.7	20 3.7	18 3.3	544 100.0	45 8.3	181 33.3	219 40.3	84 15.4	2 2.8	544 100.0	92 16.9	250 46.0	136 25.0	45 8.3	21 3.9
	3人	450 100.0	101 22.4	227 50.4	93 20.7	15 3.3	14 3.1	450 100.0	40 8.9	146 32.4	193 42.9	64 14.2	7 1.6	450 100.0	64 14.2	237 52.7	109 24.2	34 7.6	6 1.3
	4人	296 100.0	83 28.0	164 55.4	35 11.8	9 3.0	5 1.7	296 100.0	30 10.1	99 33.4	115 38.9	49 16.6	3 1.0	296 100.0	52 17.6	147 49.7	66 22.3	26 8.8	5 1.7
	5人以上	130 100.0	34 26.2	68 52.3	24 18.5	2 1.5	1 1.5	130 100.0	11 8.5	40 30.8	62 47.7	17 13.1	-	130 100.0	21 16.2	62 47.7	44 33.8	2 1.5	1 0.8
職業	勤め人	566 100.0	147 26.0	301 53.2	94 16.6	18 3.2	6 1.1	566 100.0	48 8.5	198 35.0	232 41.0	86 15.2	2 0.4	566 100.0	89 15.7	272 48.1	152 26.9	51 9.0	2 0.4
	会社・団体の役員	35 100.0	7 20.0	18 51.4	7 20.0	2 5.7	1 2.9	35 100.0	-	14 40.0	15 42.9	6 17.1	-	35 100.0	6 17.1	14 40.0	9 25.7	6 17.1	-
	自営業	72 100.0	21 29.2	37 51.4	9 12.5	3 4.2	2 2.8	72 100.0	8 11.1	23 31.9	23 31.9	15 20.8	3 4.2	72 100.0	11 15.3	39 54.2	13 18.1	6 8.3	3 4.2
	農業	4 100.0	1 25.0	1 25.0	2 50.0	-	-	4 100.0	-	3 75.0	1 25.0	-	-	4 100.0	-	3 75.0	1 25.0	-	-
	パート・アルバイト	296 100.0	74 25.0	167 56.4	48 16.2	6 2.0	1 0.3	296 100.0	25 8.4	93 31.4	139 47.0	38 12.8	1 0.3	296 100.0	48 16.2	166 56.1	65 22.0	15 5.1	2 0.7
	家事専従	222 100.0	44 19.8	115 51.8	40 18.0	6 2.7	7 7.7	222 100.0	18 8.1	62 27.9	89 40.1	43 19.4	10 4.5	222 100.0	23 10.4	103 46.4	71 32.0	15 6.8	10 4.5
	学生	37 100.0	12 32.4	16 43.2	7 18.9	2 5.4	-	37 100.0	8 21.6	16 43.2	11 29.7	2 5.4	-	37 100.0	7 18.9	21 56.8	7 18.9	2 5.4	-
	無職	366 100.0	83 22.7	179 48.9	69 18.9	13 3.6	22 6.0	366 100.0	41 11.2	133 36.3	136 37.2	39 10.7	17 4.6	366 100.0	72 19.7	167 45.6	79 21.6	20 5.5	28 7.7
	その他	23 100.0	5 21.7	12 52.2	5 21.7	1 4.3	-	23 100.0	6 26.1	-	14 60.9	3 13.0	-	23 100.0	5 21.7	9 39.1	5 21.7	4 17.4	-
通勤・通学先	上尾市内	324 100.0	75 23.1	175 54.0	58 17.9	10 3.1	6 1.9	324 100.0	29 9.0	97 29.9	153 47.2	41 12.7	4 1.2	324 100.0	59 18.2	160 49.4	80 24.7	21 6.5	4 1.2
	さいたま市内	181 100.0	43 23.8	107 59.1	27 14.9	3 1.7	1 0.6	181 100.0	13 7.2	67 37.0	72 39.8	28 15.5	1 0.6	181 100.0	21 11.6	95 52.5	49 27.1	15 8.3	1 0.6
	その他埼玉県内	247 100.0	74 30.0	129 52.2	33 13.4	9 3.6	2 0.8	247 100.0	27 10.9	83 33.6	101 40.9	35 14.2	1 0.4	247 100.0	46 18.6	129 52.2	53 21.5	18 7.3	1 0.4
	東京都内	222 100.0	57 25.7	116 52.3	39 17.6	9 4.1	1 0.5	222 100.0	18 8.1	82 36.9	84 37.8	38 17.1	-	222 100.0	29 13.1	109 49.1	59 26.6	23 10.4	2 0.9
	その他	35 100.0	11 31.4	9 25.7	12 34.3	1 2.9	2 5.7	35 100.0	2 5.7	13 37.1	15 42.9	5 14.3	-	35 100.0	3 8.6	19 54.3	8 22.9	5 14.3	-
	通勤・通学していない	466 100.0	102 21.9	243 52.1	88 18.9	11 2.4	22 4.7	466 100.0	44 9.4	161 34.5	186 39.9	58 12.4	17 3.6	466 100.0	77 16.5	227 48.7	113 24.2	26 5.6	23 4.9
市内居住年数	1年未満	28 100.0	10 35.7	10 35.7	3 10.7	4 14.3	3 3.6	28 100.0	5 17.9	4 14.3	8 28.6	10 35.7	1 3.6	28 100.0	3 10.7	15 53.6	8 28.6	3 3.6	1 3.6
	1年以上5年未満	125 100.0	38 30.4	59 47.2	23 18.4	3 2.4	1 1.6	125 100.0	15 12.0	37 29.6	48 38.4	24 19.2	0 0.8	125 100.0	22 17.6	54 43.2	32 25.6	14 11.2	3 2.4
	5年以上10年未満	126 100.0	26 20.6	74 58.7	19 15.1	5 4.0	1 1.6	126 100.0	7 8.7	37 29.4	53 42.1	24 19.0	0 0.8	126 100.0	17 16.7	52 41.3	38 30.2	14 11.1	1 0.8
	10年以上20年未満	294 100.0	72 24.5	151 51.4	56 19.0	7 2.4	2 0.7	294 100.0	30 10.2	110 37.4	117 39.8	32 10.9	5 1.7	294 100.0	54 18.4	144 49.0	65 22.1	21 7.1	10 3.4
	20年以上	1,063 100.0	250 23.5	565 53.2	178 16.7	32 3.0	38 3.6	1,063 100.0	94 8.8	363 34.1	439 41.3	142 13.4							



問3 上尾市の住環境（1）現状の満足度

バスなどの公共交通の利便性

公園や水辺・親水空間の良好な整備

自然災害などに対する十分な防災対策

	バスなどの公共交通の利便性						公園や水辺・親水空間の良好な整備						自然災害などに対する十分な防災対策						
	全体	満足（良い）	やや満足（やや良い）	やや不満足（やや悪い）	不満足（悪い）	無回答	全体	満足（良い）	やや満足（やや良い）	やや不満足（やや悪い）	不満足（悪い）	無回答	全体	満足（良い）	やや満足（やや良い）	やや不満足（やや悪い）	不満足（悪い）	無回答	
全体	1,667 100.0	208 12.5	564 33.8	542 32.5	304 18.2	49 2.9	1,667 100.0	276 16.6	834 50.0	412 24.7	91 5.5	54 3.2	1,667 100.0	175 10.5	896 53.7	464 27.8	70 4.2	62 3.7	
居住地区	上尾地区	498 100.0	74 14.9	214 43.0	134 26.9	53 10.6	23 4.6	498 100.0	80 16.1	245 49.2	136 27.3	20 4.0	17 3.4	498 100.0	49 9.8	284 57.0	125 25.1	20 4.0	20 4.0
	平方地区	58 100.0	4 6.9	9 15.5	25 43.1	19 32.8	1 1.7	58 100.0	10 17.2	33 56.9	12 20.7	1 1.7	2 3.4	58 100.0	3 5.2	28 48.3	21 36.2	5 8.6	1 1.7
	原市地区	241 100.0	13 5.4	64 26.6	91 37.8	69 28.6	4 1.7	241 100.0	23 9.5	114 47.3	71 29.5	24 10.0	9 3.7	241 100.0	21 8.7	120 49.8	78 32.4	13 5.4	9 3.7
	大石地区	319 100.0	38 11.9	94 29.5	114 35.7	69 21.6	4 1.3	319 100.0	63 19.7	175 54.9	66 20.7	13 4.1	2 0.6	319 100.0	35 11.0	171 53.6	96 30.1	9 2.8	8 2.5
	上平地区	216 100.0	19 8.8	71 32.9	80 37.0	38 17.6	8 3.7	216 100.0	42 19.4	102 47.2	48 22.2	16 7.4	8 3.7	216 100.0	20 9.3	118 54.6	58 26.9	11 5.1	9 4.2
	大谷地区	211 100.0	32 15.2	70 33.2	69 32.7	36 17.1	4 1.9	211 100.0	35 16.6	108 51.2	51 24.2	8 3.8	9 4.3	211 100.0	25 11.8	116 55.0	60 28.4	4 1.9	6 2.8
	原市団地	16 100.0	1 6.3	6 37.5	6 37.5	2 12.5	1 6.3	16 100.0	1 6.3	8 50.0	4 25.0	2 12.5	1 6.3	16 100.0	1 6.3	10 62.5	4 25.0	-	1 6.3
	尾山台団地	19 100.0	1 5.3	7 36.8	5 26.3	5 26.3	1 5.3	19 100.0	-	11 57.9	5 26.3	-	3 15.8	19 100.0	2 10.5	13 68.4	2 10.5	-	2 10.5
	西上尾第一団地	34 100.0	9 26.5	12 35.3	7 20.6	5 14.7	1 2.9	34 100.0	7 20.6	15 44.1	9 26.5	2 5.9	1 2.9	34 100.0	5 14.7	17 50.0	9 26.5	2 5.9	1 2.9
	西上尾第二団地	24 100.0	10 41.7	10 41.7	3 12.5	-	1 4.2	24 100.0	10 41.7	9 37.5	4 16.7	-	1 4.2	24 100.0	8 33.3	6 25.0	7 29.2	1 4.2	2 8.3
年齢	18～29歳	121 100.0	30 24.8	39 32.2	28 23.1	23 19.0	1 0.8	121 100.0	25 20.7	59 48.8	27 22.3	9 7.4	1 0.8	121 100.0	27 22.3	67 55.4	23 19.0	2 1.7	2 1.7
	30～39歳	187 100.0	21 11.2	65 34.8	66 35.3	33 17.6	2 1.1	187 100.0	40 21.4	90 48.1	49 26.2	7 3.7	1 0.5	187 100.0	27 14.4	112 59.9	43 23.0	1 1.1	3 1.6
	40～49歳	252 100.0	29 11.5	99 39.3	82 32.5	39 15.5	3 1.2	252 100.0	52 20.6	128 50.8	52 20.6	18 7.1	2 0.8	252 100.0	31 12.3	135 53.6	72 28.6	9 3.6	5 2.0
	50～59歳	339 100.0	29 8.6	113 33.3	126 37.2	66 19.5	5 1.5	339 100.0	43 12.7	190 56.0	90 26.5	13 3.8	3 0.9	339 100.0	31 9.1	188 55.5	103 30.4	12 3.5	5 1.5
	60～69歳	251 100.0	29 11.6	79 31.5	87 34.7	51 20.3	2 0.8	251 100.0	36 14.3	121 48.2	73 29.1	15 6.0	6 2.4	251 100.0	16 6.4	133 53.0	79 31.5	15 6.0	8 3.2
	70～79歳	316 100.0	41 13.0	110 34.8	96 30.4	48 15.2	21 6.6	316 100.0	49 15.5	153 48.4	75 23.7	16 5.1	23 7.3	316 100.0	25 7.9	156 49.4	98 31.0	15 4.7	22 7.0
	80歳以上	172 100.0	22 12.8	54 31.4	50 29.1	37 21.5	9 5.2	172 100.0	28 16.3	80 46.5	38 22.1	10 5.8	16 9.3	172 100.0	13 7.6	94 54.7	43 25.0	9 5.2	13 7.6
	性別	男性 697 100.0	101 14.5	245 35.2	229 32.9	105 15.1	17 2.4	697 100.0	123 17.6	354 50.8	166 23.8	36 5.2	18 2.6	697 100.0	75 10.8	384 55.1	189 27.1	25 3.6	24 3.4
女性	882 100.0	95 10.8	294 33.3	285 32.3	180 20.4	28 3.2	882 100.0	142 16.1	433 49.1	226 25.6	50 5.7	31 3.5	882 100.0	91 10.3	471 53.4	253 28.7	37 4.2	30 3.4	
同居家族人数	1人	216 100.0	35 16.2	79 36.6	60 27.8	30 13.9	12 5.6	216 100.0	36 16.7	104 48.1	50 23.1	10 4.6	16 7.4	216 100.0	27 12.5	111 51.4	55 25.5	8 3.7	15 6.9
	2人	544 100.0	67 12.3	189 34.7	171 31.4	97 17.8	20 3.7	544 100.0	82 15.1	267 49.1	147 27.0	25 4.6	23 4.2	544 100.0	43 7.9	284 52.2	168 30.9	25 4.6	24 4.4
	3人	450 100.0	51 11.3	142 31.6	158 35.1	88 19.6	11 2.4	450 100.0	75 16.7	237 52.7	103 22.9	26 5.8	9 2.0	450 100.0	38 8.4	259 57.6	127 28.2	16 3.6	10 2.2
	4人	296 100.0	36 12.2	100 33.8	98 33.1	59 19.9	3 1.0	296 100.0	59 19.9	141 47.6	71 24.0	21 7.1	4 1.4	296 100.0	45 15.2	156 52.7	72 24.3	14 4.7	9 3.0
	5人以上	130 100.0	8 5.4	50 38.5	46 35.4	22 16.9	1 0.8	130 100.0	19 14.6	68 52.3	36 27.7	7 5.4	-	130 100.0	15 11.5	72 55.4	39 30.0	3 2.3	1 0.8
	職業	勤め人 566 100.0	70 12.4	197 34.8	197 34.8	97 17.1	5 0.9	566 100.0	104 18.4	301 53.2	129 22.8	27 4.8	5 0.9	566 100.0	70 12.4	328 58.0	137 24.2	22 3.9	9 1.6
会社・団体の役員	35 100.0	3 8.6	10 28.6	6 45.7	6 17.1	-	35 100.0	3 8.6	18 51.4	10 28.6	4 11.4	-	35 100.0	2 5.7	16 45.7	15 42.9	3 8.6	-	
自営業	72 100.0	11 15.3	23 31.9	24 33.3	10 13.9	4 5.6	72 100.0	12 16.7	40 55.6	15 20.8	2 2.8	3 4.2	72 100.0	10 13.9	40 55.6	14 19.4	3 4.2	5 6.9	
農業	4 100.0	-	25.0	50.0	25.0	-	4 100.0	25.0	-	75.0	-	-	4 100.0	-	50.0	50.0	-	-	
パート・アルバイト	296 100.0	33 11.1	98 33.1	102 34.5	60 20.3	3 1.0	296 100.0	44 14.9	144 48.6	91 30.7	14 4.7	3 1.0	296 100.0	26 8.8	160 54.1	99 33.4	6 2.0	5 1.7	
家事専従	222 100.0	29 13.1	72 32.4	62 27.9	48 21.6	11 5.0	222 100.0	35 15.8	95 42.8	60 27.0	19 8.6	13 5.9	222 100.0	18 8.1	104 46.8	72 32.4	15 6.8	13 5.9	
学生	37 100.0	8 21.6	14 37.8	9 24.3	6 16.2	-	37 100.0	8 21.6	17 45.9	10 27.0	2 5.4	-	37 100.0	8 21.6	22 59.5	5 16.2	-	-	
無職	366 100.0	39 10.7	130 35.5	112 30.6	63 17.2	22 6.0	366 100.0	56 15.3	185 50.5	80 21.9	19 5.2	26 7.1	366 100.0	32 8.7	191 52.2	104 28.4	14 3.8	25 6.8	
その他	23 100.0	5 21.7	7 30.4	6 26.1	3 13.0	2 8.7	23 100.0	6 26.1	8 34.8	7 30.4	2 8.7	-	23 100.0	3 13.0	9 39.1	10 43.0	1 4.3	-	
通勤・通学先	上尾市内	324 100.0	41 12.7	119 36.7	113 34.9	44 13.6	7 2.2	324 100.0	48 14.8	170 52.5	89 27.5	9 2.8	8 2.5	324 100.0	33 10.2	176 54.3	95 29.3	11 3.4	9 2.8
	さいたま市内	181 100.0	23 12.7	49 27.1	65 35.9	42 23.2	2 1.1	181 100.0	26 14.4	95 52.5	45 24.9	14 7.7	1 0.6	181 100.0	22 12.2	105 58.0	47 26.0	5 2.8	2 1.1
	その他埼玉県内	247 100.0	32 13.0	91 36.8	86 34.8	36 14.6	2 0.8	247 100.0	45 18.2	129 52.2	61 24.7	11 4.5	1 0.4	247 100.0	30 12.1	136 55.1	69 27.9	9 3.6	3 1.2
	東京都内	222 100.0	24 10.8	75 33.8	72 32.4	49 22.1	9 0.9	222 100.0	46 20.7	106 47.7	57 25.7	12 5.4	1 0.5	222 100.0	28 12.6	124 55.9	57 25.7	10 4.5	3 1.4
	その他	35 100.0	6 17.1	10 28.6	12 34.3	7 20.0	-	35 100.0	14 40.0	18 51.4	7 20.0	5 14.3	-	35 100.0	3 8.6	19 54.3	11 31.4	2 5.7	-
	通勤・通学していない	466 100.0	61 13.1	154 33.0	142 30.5	89 19.1	20 4.3	466 100.0	78 16.7	219 47.0	120 25.8	30 6.4	19 4.1	466 100.0	40 8.6	244 52.4	139 29.8	19 4.1	24 5.2
市内居住年数	1年未満	28 100.0	4 14.3	11 39.3	9 32.1	3 10.7	1 3.6	28 100.0	7 25.0	11 39.3	7 25.0	2 7.1	1 3.6	28 100.0	6 21.4	14 50.0	6 21.4	-	2 7.1
	1年以上 5年未満	125 100.0	21 16.8	51 40.8	32 25.6	20 16.0	1 0.8	125 100.0	31 24.8	59 47.2	28 22.4	5 4.0	2 1.6	125 100.0	19 15.2	71 56.8	28 22.4	3 2.4	4 3.2
	5年以上 10年未満	126 100.0	15 11.9	46 36.5	36 28.6	28 22.2	1 0.8	126 100.0	21 16.7	58 46.0	35 27.8	11 8.7	1 0.8	126 100.0	15 11.9	61 48.4	45 35.7	2 1.6	3 2.4
	10年以上 20年未満	294 100.0	34 11.6	111 37.8	92 31.3	48 16.3	3 1.1	294 100.0	59 20.1	156 53.1	54 18.4	16 5.4	9 3.1	294 100.0	43 14.6	173 58.8	60 20.4	10 3.4	8 2.7
	20年以上	1,063 100.0	127 11.9	338 31.8	366 34.4	196 18.4	36 3.4	1,063 100.0	153 14.4	534 50.2	283 26.6	53 5.0	40 3.8	1,063 100.0	86 8.1	564 53.1	320 30.1	51 4.8	42 4.0
	居住形態	持ち家（一戸建て） 1,195 100.0	12																

問3 上尾市の住環境（2）今後の優先度

	全体	駅の周辺やまちなかのぎわい	日常の買い物や物の利便性	雇用機会や働く場の充実	良お住いの周辺の雰囲気や治安の良さ	自然環境や田園風景の豊かさ	歩道などの歩行空間の安全性	幹線道路の利便性	バスなどの公共交通の利便性	公園や水辺・親水空間の良好な整備	自然災害などに対する十分な防災策	無回答	
全体	1,667 100.0	266 16.0	455 27.3	336 20.2	478 28.7	125 7.5	864 51.8	305 18.3	735 44.1	283 17.0	613 36.8	99 5.9	
居住地区	上尾地区	498 100.0	80 16.1	123 24.7	114 22.9	131 26.3	46 9.2	277 55.6	97 19.5	166 33.3	105 21.1	200 40.2	27 5.4
	平方地区	58 100.0	6 10.3	20 34.5	10 17.2	14 24.1	1 1.7	24 41.4	11 19.0	34 58.6	6 10.3	24 41.4	4 6.9
	原市地区	241 100.0	42 17.4	77 32.0	34 14.1	73 30.3	16 6.6	120 49.8	44 18.3	120 49.8	40 16.6	78 32.4	17 7.1
	大石地区	319 100.0	50 15.7	78 24.5	64 20.1	100 31.3	15 4.7	158 49.5	43 13.5	164 51.4	49 15.4	131 41.1	19 6.0
	上平地区	216 100.0	27 12.5	56 25.9	36 16.7	62 28.7	12 5.6	128 59.3	52 24.1	95 44.0	35 16.2	74 34.3	11 5.1
	大谷地区	211 100.0	39 18.5	65 30.8	49 23.2	64 30.3	19 9.0	105 49.8	43 20.4	105 49.8	31 14.7	72 34.1	5 2.4
	原市団地	16 100.0	5 31.3	7 43.8	2 12.5	6 37.5	1 6.3	8 50.0	2 12.5	8 50.0	2 12.5	1 6.3	2 12.5
	尾山台団地	19 100.0	5 26.3	10 52.6	-	5 26.3	2 10.5	8 42.1	2 10.5	13 68.4	2 10.5	5 26.3	-
	西上尾第一団地	34 100.0	4 11.8	5 14.7	13 38.2	10 29.4	9 26.5	13 38.2	4 11.8	13 38.2	3 8.8	11 32.4	5 14.7
	西上尾第二団地	24 100.0	2 8.3	8 33.3	6 25.0	5 20.8	-	12 50.0	6 25.0	5 20.8	4 16.7	9 37.5	4 16.7
年齢	18～29歳	121 100.0	29 24.0	40 33.1	35 28.9	36 29.8	7 5.8	56 46.3	28 23.1	52 43.0	19 15.7	31 25.6	2 1.7
	30～39歳	187 100.0	43 23.0	58 31.0	35 18.7	67 35.8	13 7.0	105 56.1	48 25.7	64 34.2	39 20.9	46 24.6	6 3.2
	40～49歳	252 100.0	53 21.0	59 23.4	66 26.2	83 32.9	20 7.9	136 54.0	58 23.0	92 36.5	38 15.1	99 39.3	4 1.6
	50～59歳	339 100.0	55 16.2	99 29.2	72 21.2	117 34.5	17 5.0	176 51.9	65 19.2	174 51.3	39 11.5	127 37.5	12 3.5
	60～69歳	251 100.0	30 12.0	49 19.5	69 27.5	56 22.3	18 7.2	143 57.0	41 16.3	122 48.6	45 17.9	107 42.6	15 6.0
	70～79歳	316 100.0	34 10.8	83 26.3	38 12.0	75 23.7	31 9.8	167 52.8	41 13.0	139 44.0	75 23.7	141 44.6	29 9.2
	80歳以上	172 100.0	17 9.9	62 36.0	17 9.9	35 20.3	16 9.3	73 42.4	21 12.2	82 47.7	23 13.4	54 31.4	26 15.1
	性別	男性 697 100.0	132 18.9	196 28.1	129 18.5	216 31.0	57 8.2	326 46.8	147 21.1	285 40.9	136 19.5	259 37.2	37 5.3
女性	882 100.0	125 14.2	241 27.3	191 21.7	238 27.0	59 6.7	499 56.6	142 16.1	410 46.5	134 15.2	320 36.3	53 6.0	
同居家族人数	1人	216 100.0	25 11.6	68 31.5	45 20.8	58 26.9	24 11.1	87 40.3	40 18.5	90 41.7	34 15.7	89 41.2	15 6.9
	2人	544 100.0	74 13.6	153 28.1	88 16.2	141 25.9	44 8.1	287 52.8	98 18.0	249 45.8	102 18.8	214 39.3	37 6.8
	3人	450 100.0	88 19.6	113 25.1	99 22.0	132 29.3	31 6.9	249 55.3	86 19.1	199 44.2	63 14.0	155 34.4	25 5.6
	4人	296 100.0	58 19.6	74 25.0	68 23.0	98 33.1	17 5.7	157 53.0	63 21.3	132 44.6	55 18.6	100 33.8	9 3.0
	5人以上	130 100.0	16 12.3	40 30.8	32 24.6	38 29.2	6 4.6	73 56.2	15 11.5	54 41.5	26 20.0	48 36.9	7 5.4
	職業	勤め人	566 100.0	103 18.2	167 29.5	118 20.8	202 35.7	40 7.1	283 50.0	134 23.7	228 40.3	88 15.5	195 34.5
会社・団体の役員		35 100.0	3 22.9	11 31.4	5 14.3	9 25.7	2 5.7	16 45.7	8 22.9	14 40.0	7 20.0	7 45.7	1 2.9
自営業		72 100.0	12 16.7	17 23.6	16 22.2	19 26.4	4 5.6	40 55.6	15 20.8	32 44.4	11 15.3	25 34.7	6 8.3
農業		4 100.0	1 25.0	2 50.0	-	-	-	-	1 25.0	2 50.0	1 25.0	1 25.0	-
パート・アルバイト		296 100.0	38 12.8	69 23.3	78 26.4	79 26.7	20 6.8	179 60.5	42 14.2	146 49.3	50 16.9	110 37.2	13 4.4
家事専従		222 100.0	38 17.1	51 23.0	44 19.8	49 22.1	17 7.7	133 59.9	40 18.0	103 46.4	40 18.0	82 36.9	14 6.3
学生		37 100.0	15 40.5	12 32.4	8 21.6	8 21.6	2 5.4	17 45.9	9 24.3	19 51.4	2 5.4	11 29.7	1 2.7
無職		366 100.0	40 10.9	111 30.3	57 15.6	93 25.4	32 8.7	173 47.3	45 12.3	169 46.2	69 18.9	148 40.4	33 9.0
その他		23 100.0	2 8.7	3 13.0	5 21.7	6 26.1	5 21.7	9 39.1	5 21.7	8 34.8	9 39.1	10 43.5	1 4.3
通勤・通学先		上尾市内	324 100.0	53 16.4	80 24.7	88 27.2	76 23.5	22 6.8	186 57.4	61 18.8	142 43.8	58 17.9	112 34.6
	さいたま市内	181 100.0	28 15.5	52 28.7	36 19.9	76 42.0	16 8.8	94 51.9	34 18.8	76 42.0	27 14.9	64 35.4	8 4.4
	その他埼玉県内	247 100.0	38 15.4	66 26.7	52 21.1	82 33.2	14 5.7	131 53.0	57 23.1	106 42.9	37 15.0	97 39.3	8 3.2
	東京都内	222 100.0	48 21.6	65 29.3	46 20.7	72 32.4	15 6.8	105 47.3	47 21.2	101 45.5	29 13.1	72 32.4	9 4.1
	その他	35 100.0	8 22.9	9 25.7	3 8.6	9 25.7	6 17.1	13 37.1	10 28.6	17 48.6	11 31.4	16 45.7	-
	通勤・通学していない	466 100.0	70 15.0	137 29.4	86 18.5	117 25.1	35 7.5	236 50.6	71 15.2	212 45.5	92 19.7	192 41.2	29 6.2
市内居住年数	1年未満	28 100.0	5 17.9	10 35.7	7 25.0	10 35.7	2 7.1	19 67.9	2 7.1	9 32.1	5 17.9	8 28.6	-
	1年以上 5年未満	125 100.0	25 20.0	37 29.6	19 15.2	39 31.2	4 3.2	69 55.2	36 28.8	41 32.8	21 16.8	37 29.6	7 5.6
	5年以上 10年未満	126 100.0	24 19.0	34 27.0	28 22.2	35 27.8	10 7.9	70 55.6	27 21.4	53 42.1	25 19.8	46 36.5	5 4.0
	10年以上 20年未満	294 100.0	53 18.0	87 29.6	68 23.1	93 31.6	24 8.2	148 50.3	57 19.4	112 38.1	41 13.9	105 35.7	16 5.4
	20年以上	1,063 100.0	151 14.2	280 26.3	210 19.8	291 27.4	82 7.7	549 51.6	181 17.0	510 48.0	187 17.6	409 38.5	65 6.1
	居住形態	持ち家（一戸建て）	1,195 100.0	201 16.8	314 26.3	231 19.3	345 28.9	76 6.4	644 53.9	225 18.8	563 47.1	209 17.5	448 37.5
持ち家（集合住宅）		118 100.0	15 12.7	29 24.6	24 20.3	31 26.3	15 12.7	64 54.2	14 11.9	42 35.6	32 27.1	49 41.5	9 7.6
借家（公営・公社・都市機構）		116 100.0	15 12.9	40 34.5	30 25.9	27 23.3	12 10.3	48 41.4	16 13.8	54 46.6	13 11.2	35 30.2	15 12.9
借家（民間）		178 100.0	23 12.9	55 30.9	40 22.5	58 32.6	19 10.7	86 48.3	43 24.2	60 33.7	19 10.7	67 37.6	10 5.6
社宅・寮		15 100.0	3 20.0	8 53.3	4 26.7	6 40.0	-	8 53.3	4 26.7	3 20.0	4 26.7	3 20.0	-
その他		11 100.0	1 9.1	1 9.1	2 18.2	2 18.2	2 -	3 27.3	1 9.1	4 36.4	2 18.2	4 36.4	3 27.3

問4 お住まい周辺の住環境

	全体	良い・良くなった	どちらかと言えれば良い・良くなった	どちらかと言えれば悪い・悪くなった	悪い・悪くなった	無回答
全体	1,667 100.0	333 20.0	899 53.9	331 19.9	49 2.9	55 3.3
居住地区						
上尾地区	498 100.0	111 22.3	269 54.0	94 18.9	9 1.8	15 3.0
平方地区	58 100.0	7 12.1	28 48.3	17 29.3	6 10.3	-
原市地区	241 100.0	26 10.8	136 56.4	59 24.5	10 4.1	10 4.1
大石地区	319 100.0	77 24.1	176 55.2	51 16.0	10 3.1	1.6
上平地区	216 100.0	40 18.5	117 54.2	50 23.1	2 0.9	3.2
大谷地区	211 100.0	43 20.4	108 51.2	44 20.9	10 4.7	2.8
原市団地	16 100.0	2 12.5	10 62.5	3 18.8	-	6.3
尾山台団地	19 100.0	5 26.3	10 52.6	3 15.8	-	5.3
西上尾第一団地	34 100.0	9 26.5	17 50.0	3 8.8	-	14.7
西上尾第二団地	24 100.0	6 25.0	13 54.2	3 12.5	-	8.3
年齢						
18～29歳	121 100.0	32 26.4	68 56.2	19 15.7	2 1.7	-
30～39歳	187 100.0	42 22.5	104 55.6	34 18.2	7 3.7	-
40～49歳	252 100.0	54 21.4	136 54.0	49 19.4	13 5.2	-
50～59歳	339 100.0	63 18.6	185 54.6	74 21.8	9 2.7	2.4
60～69歳	251 100.0	46 18.3	132 52.6	61 24.3	7 2.8	2.0
70～79歳	316 100.0	55 17.4	170 53.8	59 18.7	8 2.5	7.6
80歳以上	172 100.0	33 19.2	90 52.3	32 18.6	2 1.2	8.7
性別						
男性	697 100.0	131 18.8	390 56.0	133 19.1	20 2.9	23 3.3
女性	882 100.0	189 21.4	466 52.8	179 20.3	21 2.4	27 3.1
同居家族人数						
1人	216 100.0	35 16.2	122 56.5	41 19.0	4 1.9	14 6.5
2人	544 100.0	116 21.3	272 50.0	113 20.8	22 4.0	21 3.9
3人	450 100.0	80 17.8	255 56.7	91 20.2	12 2.7	12 2.7
4人	296 100.0	65 22.0	165 55.7	54 18.2	7 2.4	5 1.7
5人以上	130 100.0	28 21.5	70 53.8	28 21.5	3 2.3	1 0.8
職業						
勤め人	566 100.0	116 20.5	312 55.1	116 20.5	17 3.0	5 0.9
会社・団体の役員	35 100.0	6 17.1	18 51.4	9 25.7	2 5.7	-
自営業	72 100.0	16 22.2	37 51.4	14 19.4	4 5.6	1.4
農業	4 100.0	1 25.0	1 25.0	2 50.0	-	-
パート・アルバイト	296 100.0	54 18.2	164 55.4	67 22.6	8 2.7	3 1.0
家事専従	222 100.0	42 18.9	122 55.0	43 19.4	7 3.2	8 3.6
学生	37 100.0	10 27.0	23 62.2	4 10.8	-	-
無職	366 100.0	75 20.5	185 50.5	63 17.2	10 2.7	33 9.0
その他	23 100.0	4 17.4	11 47.8	8 34.8	-	-
通勤・通学先						
上尾市内	324 100.0	68 21.0	171 52.8	66 20.4	13 4.0	6 1.9
さいたま市内	181 100.0	38 21.0	98 54.1	41 22.7	4 2.2	-
その他埼玉県内	247 100.0	46 18.6	150 60.7	43 17.4	5 2.0	3 1.2
東京都内	222 100.0	43 19.4	116 52.3	55 24.8	6 2.7	2 0.9
その他	35 100.0	3 8.6	20 57.1	10 28.6	2 5.7	-
通勤・通学していない	466 100.0	87 18.7	257 55.2	83 17.8	13 2.8	26 5.6
市内居住年数						
1年未満	28 100.0	8 28.6	13 46.4	6 21.4	1 3.6	-
1年以上 5年未満	125 100.0	29 23.2	71 56.8	19 15.2	3 2.4	2 1.6
5年以上 10年未満	126 100.0	24 19.0	75 59.5	20 15.9	6 4.8	1 0.8
10年以上 20年未満	294 100.0	63 21.4	161 54.8	55 18.7	8 2.7	7 2.4
20年以上	1,063 100.0	202 19.0	565 53.2	226 21.3	29 2.7	31 2.9
居住形態						
持ち家(一戸建て)	1,195 100.0	222 18.6	644 53.9	254 21.3	39 3.3	36 3.0
持ち家(集合住宅)	118 100.0	25 21.2	69 58.5	17 14.4	2 1.7	5 4.2
借家(公営・公社・都市機構)	116 100.0	27 23.3	57 49.1	22 19.0	1 0.9	9 7.8
借家(民間)	178 100.0	41 23.0	99 55.6	31 17.4	2 1.1	2 1.1
社宅・寮	15 100.0	5 33.3	8 53.3	2 13.3	-	-
その他	11 100.0	5 45.5	5 45.5	-	-	1 9.1

問4-1 お住まい周辺の住環境が良い・良くなったと思う理由

全体	買い物ができる店舗が多いから	工場など騒音の原因となるものがないから	広い道路の幅や歩道の整備がされているから	身近に公園があるから	日当たりや風通しが良いから	空き家や空き地が少ないから	農地や林などの緑が豊かだから	その他	無回答
1,232 100.0	747 60.6	591 48.0	225 18.3	372 30.2	449 36.4	175 14.2	166 13.5	53 4.3	22 1.8
居住地区									
上尾地区	380 100.0	271 71.3	174 45.8	48 12.6	101 26.6	129 33.9	54 14.2	29 7.6	16 4.2
平方地区	35 100.0	14 40.0	17 48.6	12 34.3	4 11.4	5 14.3	5 22.9	8 22.9	-
原市地区	162 100.0	60 37.0	101 62.3	28 17.3	37 22.8	64 39.5	33 20.4	31 19.1	10 6.2
大石地区	253 100.0	179 70.8	120 47.4	57 22.5	96 37.9	32 12.5	29 11.5	29 11.5	12 4.7
上平地区	157 100.0	78 49.7	65 41.4	26 16.6	58 36.9	58 36.9	22 14.0	37 23.6	7 4.5
大谷地区	151 100.0	90 59.6	65 43.0	36 23.8	46 30.5	54 35.8	25 16.6	19 12.6	5 3.3
原市団地	12 100.0	4 33.3	7 58.3	1 8.3	4 33.3	8 66.7	4 33.3	1 8.3	1 8.3
尾山台団地	15 100.0	4 26.7	9 60.0	1 6.7	5 33.3	13 86.7	1 6.7	5 33.3	-
西上尾第一団地	26 100.0	20 76.9	12 46.2	8 30.8	4 15.4	8 30.8	1 3.8	2 7.7	-
西上尾第二団地	19 100.0	15 78.9	8 42.1	3 15.8	7 36.8	8 42.1	-	2 10.5	1 5.3
年齢									
18～29歳	100 100.0	58 58.0	34 34.0	21 21.0	28 28.0	27 27.0	18 18.0	11 11.0	6 6.0
30～39歳	146 100.0	91 62.3	58 39.7	20 13.7	54 37.0	51 34.9	16 11.0	21 14.4	5 3.4
40～49歳	190 100.0	120 63.2	76 40.0	49 25.8	55 28.9	62 32.6	19 10.0	16 8.4	12 6.3
50～59歳	248 100.0	153 61.7	117 47.2	39 15.7	56 22.6	84 33.9	30 12.1	34 13.7	13 5.2
60～69歳	178 100.0	120 67.4	96 53.9	29 16.3	51 28.7	64 36.0	31 17.4	28 15.7	9 5.1
70～79歳	225 100.0	134 59.6	130 57.8	42 18.7	82 36.4	105 46.7	35 15.6	35 15.6	5 2.2
80歳以上	123 100.0	57 46.3	65 52.8	21 17.1	38 30.9	49 39.8	25 20.3	19 15.4	3 2.4
性別									
男性	521 100.0	314 60.3	234 44.9	115 22.1	177 34.0	182 34.9	72 13.8	74 14.2	24 4.6
女性	655 100.0	400 61.1	324 49.5	105 16.0	179 27.3	247 37.7	97 14.8	86 13.1	27 4.1
同居家族人数									
1人	157 100.0	97 61.8	70 44.6	35 22.3	38 24.2	65 41.4	29 18.5	21 13.4	6 3.8
2人	388 100.0	235 60.6	184 47.4	67 17.3	120 30.9	160 41.2	49 12.6	50 12.9	11 3.1
3人	335 100.0	202 60.3	170 50.7	61 18.2	94 28.1	99 29.6	56 16.7	41 12.2	16 4.8
4人	230 100.0	139 60.4	117 50.9	43 18.7	69 30.0	84 36.5	28 12.2	33 14.3	12 5.2
5人以上	98 100.0	60 61.2	33 33.7	15 15.3	40 40.8	33 33.7	12 12.2	17 17.3	7 7.1
職業									
勤め人	428 100.0	259 60.5	184 43.0	85 19.9	129 30.1	147 34.3	60 14.0	52 12.1	18 4.2
会社・団体の役員	24 100.0	13 54.2	11 45.8	6 25.0	7 29.2	11 45.8	1 4.2	2 8.3	-
自営業	53 100.0	30 56.6	25 47.2	14 26.4	14 26.4	13 24.5	4 7.5	10 18.9	3 5.7
農業	2 100.0	1 50.0	-	-	-	1 50.0	-	1 50.0	-
パート・アルバイト	218 100.0	148 67.9	104 47.7	37 17.0	70 32.1	72 33.0	34 15.6	28 12.8	16 7.3
家事専従	164 100.0	96 58.5	88 53.7	23 14.0	43 26.2	70 42.7	25 15.2	23 14.0	3 1.8
学生	33 100.0	23 69.7	14 42.4	2 6.1	14 42.4	9 27.3	3 9.1	6 18.2	2 6.1
無職	260 100.0	148 56.9	137 52.7	47 18.1	76 29.2	113 43.5	44 16.9	36 13.8	7 2.7
その他	15 100.0	8 53.3	7 46.7	3 20.0	5 33.3	3 20.0	1 6.7	2 13.3	3 20.0
通勤・通学先									
上尾市内	239 100.0	170 71.1	101 42.3	42 17.6	73 30.5	79 33.1	32 13.4	30 12.6	11 4.6
さいたま市内	136 100.0	74 54.4	66 48.5	27 19.9	42 30.9	43 31.6	20 14.7	18 13.2	11 8.1
その他埼玉県内	196 100.0	117 59.7	82 41.8	41 20.9	60 30.6	69 35.2	24 12.2	32 16.3	8 4.1
東京都内	159 100.0	94 59.1	74 46.5	28 17.6	50 31.4	50 31.4	21 13.2	19 11.9	11 6.9
その他	23 100.0	14 60.9	11 47.8	4 17.4	8 34.8	8 34.8	5 21.7	2 8.7	4 17.4
通勤・通学していない	344 100.0	203 59.0	188 54.7	60 17.4	91 26.5	144 41.9	56 16.3	47 13.7	9 2.6
市内居住年数									
1年未満	21 100.0	14 66.7	6 28.6	1 4.8	2 9.5	6 28.6	4 19.0	2 9.5	2 9.5
1年以上 5年未満	100 100.0	60 60.0	45 45.0	12 12.0	35 35.0	42 42.0	14 14.0	9 9.0	2 2.0
5年以上 10年未満	99 100.0	62 62.6	46 46.5	19 19.2	35 35.4	37 37.4	8 8.1	9 9.1	5 5.1
10年以上 20年未満	224 100.0	142 63.4	96 42.9	37 16.5	73 32.6	77 34.4	29 12.9	30 13.4	9 4.0
20年以上	767 100.0	457 59.6	385 50.2	152 19.8	217 28.3	277 36.1	119 15.5		

問4-2 お住い周辺の住環境が悪い・悪くなったと思う理由

	全体	ら 買 い 物 が で き る 店 舗 が 少 な い か	る 工 場 な ど が 多 く 、 騒 音 が 気 に な	狭 い 道 路 が 多 く 、 道 路 の 整 備 も	身 近 に 公 園 が な い か	日 高 い 建 物 や 住 宅 の 密 集 に よ り 、 風 通 し が 悪 い か	空 き 家 や 空 き 地 が 多 い か	農 地 や 林 な ど の 身 近 な 緑 が 少 な	耕 作 放 棄 地 が 多 い か	そ の 他	無 回 答
全体	380 100.0	165 43.4	27 7.1	190 50.0	61 16.1	53 13.9	63 16.6	41 10.8	31 8.2	137 36.1	4 1.1
居住地区	上尾地区	103 100.0	32 31.1	2 1.9	56 54.4	21 20.4	15 14.6	14 13.6	5 4.9	43 41.7	1 1.0
	平方地区	23 100.0	10 43.5	7 21.7	5 30.4	7 -	1 4.3	8 34.8	1 4.3	6 26.1	6 26.1
	原市地区	69 100.0	38 55.1	2 2.9	34 49.3	11 15.9	8 11.6	8 11.6	2 7.2	29 42.0	2 2.9
	大石地区	61 100.0	22 36.1	10 16.4	22 36.1	10 16.4	11 18.0	12 19.7	8 13.1	4 6.6	23 37.7
	上平地区	52 100.0	29 55.8	1 1.9	32 61.5	13 25.0	3 5.8	13 25.0	4 7.7	8 15.4	10 19.2
	大谷地区	54 100.0	26 48.1	6 11.1	33 61.1	3 5.6	8 14.8	5 9.3	5 9.3	5 9.3	19 35.2
	原市団地	3 100.0	1 33.3	-	2 66.7	1 33.3	-	-	-	-	2 66.7
	尾山台団地	3 100.0	3 100.0	-	-	1 33.3	-	-	-	1 33.3	-
	西上尾第一団地	3 100.0	-	-	-	-	-	1 33.3	1 33.3	-	2 66.7
	西上尾第二団地	3 100.0	3 100.0	-	2 66.7	-	-	1 33.3	-	-	-
年齢	18～29歳	21 100.0	8 38.1	4 19.0	7 33.3	4 19.0	6 28.6	1 4.8	2 9.5	-	7 33.3
	30～39歳	41 100.0	20 48.8	4 9.8	26 63.4	7 17.1	4 9.8	3 7.3	3 7.3	2 4.9	24 58.5
	40～49歳	62 100.0	18 29.0	3 4.8	31 50.0	7 11.3	8 12.9	7 11.3	6 9.7	2 3.2	34 54.8
	50～59歳	83 100.0	33 39.8	7 8.4	33 39.8	11 13.3	12 14.5	15 18.1	8 9.6	6 7.2	29 34.9
	60～69歳	68 100.0	34 50.0	5 7.4	37 54.4	12 17.6	12 17.6	12 17.6	10 14.7	9 13.2	19 27.9
	70～79歳	67 100.0	31 46.3	3 4.5	37 55.2	13 19.4	7 10.4	19 28.4	7 10.4	10 14.9	16 23.9
	80歳以上	34 100.0	21 61.8	-	17 50.0	7 20.6	4 11.8	6 17.6	4 11.8	2 5.9	5 14.7
	性別	男性 153 100.0	75 49.0	9 5.9	77 50.3	19 12.4	18 11.8	31 20.3	12 7.8	15 9.8	54 35.3
女性	200 100.0	84 42.0	16 8.0	101 50.5	38 19.0	31 15.5	27 13.5	23 11.5	13 6.5	71 35.5	3 1.5
同居家族人数	1人	45 100.0	22 48.9	2 4.4	21 46.7	6 13.3	8 17.8	12 26.7	6 13.3	4 8.9	11 24.4
	2人	135 100.0	63 46.7	10 7.4	66 48.9	23 17.0	21 15.6	22 16.3	15 11.1	9 6.7	41 30.4
	3人	103 100.0	44 42.7	8 7.8	56 54.4	14 13.6	14 13.6	13 12.6	10 9.7	10 9.7	40 38.8
	4人	61 100.0	26 42.6	2 3.3	32 52.5	13 21.3	5 8.2	11 18.0	7 11.5	4 6.6	27 44.3
	5人以上	31 100.0	10 32.3	4 12.9	13 41.9	5 16.1	5 16.1	5 16.1	2 6.5	4 12.9	15 48.4
	職業	勤め人	133 100.0	56 42.1	10 7.5	61 45.9	13 9.8	23 17.3	15 11.3	14 10.5	10 7.5
会社・団体の役員		11 100.0	3 27.3	2 18.2	6 54.5	2 18.2	2 18.2	4 36.4	4 36.4	3 27.3	3 27.3
自営業		18 100.0	9 50.0	2 11.1	8 44.4	2 11.1	1 5.6	2 11.1	2 11.1	2 11.1	6 33.3
農業		2 100.0	1 50.0	-	-	-	-	1 50.0	-	1 50.0	1 50.0
パート・アルバイト		75 100.0	34 45.3	5 6.7	40 53.3	15 20.0	10 13.3	10 13.3	5 6.7	3 4.0	25 33.3
家事専従		50 100.0	18 36.0	3 6.0	30 60.0	12 24.0	7 14.0	8 16.0	6 12.0	5 10.0	17 34.0
学生		4 100.0	3 75.0	2 50.0	-	1 25.0	1 25.0	-	1 25.0	-	1 25.0
無職		73 100.0	40 54.8	2 2.7	38 52.1	14 19.2	6 8.2	21 28.8	5 6.8	7 9.6	16 21.9
その他		8 100.0	1 12.5	-	4 50.0	1 12.5	3 37.5	1 12.5	3 37.5	-	4 50.0
通勤・通学先		上尾市内	79 100.0	28 35.4	8 10.1	34 43.0	12 15.2	14 17.7	7 8.9	11 13.9	4 5.1
	さいたま市内	45 100.0	21 46.7	4 8.9	25 55.6	10 22.2	7 15.6	4 8.9	3 6.7	4 8.9	17 37.8
	その他埼玉県内	48 100.0	21 43.8	5 10.4	25 52.1	6 12.5	8 16.7	13 27.1	6 12.5	6 12.5	11 22.9
	東京都内	61 100.0	30 49.2	2 3.3	28 45.9	7 11.5	10 16.4	6 9.8	7 11.5	1 1.6	32 52.5
	その他	12 100.0	3 25.0	-	4 33.3	1 8.3	1 8.3	3 25.0	2 16.7	2 16.7	8 66.7
	通勤・通学していない	96 100.0	43 44.8	5 5.2	51 53.1	20 20.8	9 9.4	23 24.0	6 6.3	8 8.3	28 29.2
	市内居住年数	1年未満	7 100.0	5 71.4	-	3 42.9	3 42.9	-	-	2 28.6	-
1年以上 5年未満		22 100.0	6 27.3	4 18.2	13 59.1	6 27.3	5 22.7	1 4.5	1 4.5	-	12 54.5
5年以上 10年未満		26 100.0	9 34.6	3 11.5	17 65.4	6 23.1	-	3 11.5	1 3.8	1 3.8	13 50.0
10年以上 20年未満		63 100.0	32 50.8	3 4.8	24 38.1	3 4.8	10 15.9	11 17.5	6 9.5	4 6.3	26 41.3
20年以上		255 100.0	111 43.5	16 6.3	130 51.0	43 16.9	37 14.5	46 18.0	29 11.4	26 10.2	79 31.0
居住形態		持ち家 (一戸建て)	293 100.0	126 43.0	24 8.2	151 51.5	51 17.4	35 11.9	48 16.4	29 9.9	25 8.5
	持ち家 (集合住宅)	19 100.0	6 31.6	-	8 42.1	3 15.8	3 15.8	6 31.6	3 15.8	3 15.8	3 15.8
	借家 (公営・ 公社・都市機構)	23 100.0	16 69.6	-	7 30.4	2 8.7	1 4.3	6 26.1	1 4.3	2 8.7	7 30.4
	借家 (民間)	36 100.0	15 41.7	1 2.8	20 55.6	4 11.1	4 11.1	5 13.9	5 13.9	1 2.8	17 47.2
	社宅・寮	2 100.0	1 50.0	1 50.0	-	1 50.0	1 50.0	-	-	-	-
	その他	-	-	-	-	-	-	-	-	-	-

問5 あったらいいと思う施設

(1) 駅や市役所、支所などのいわゆる拠点の周辺

	全体	医療施設	社会福祉施設	子育て施設	用品小売店	コンビニエンスストアなどの日	施設	スーパーマーケットなどの商業	飲食店	金融機関	公園や広場	無回答
全体	1,667 100.0	287 17.2	165 9.9	128 7.7	105 6.3	227 13.6	159 9.5	238 14.3	208 12.5	208 12.5	150 9.0	
居住地区	上尾地区	498 100.0	77 15.5	58 11.6	50 10.0	38 7.6	66 13.3	40 8.0	69 13.9	61 12.2	39 7.8	
	平方地区	58 100.0	9 15.5	5 8.6	-	3 5.2	10 17.2	8 13.8	10 17.2	8 13.8	6 10.3	
	原市地区	241 100.0	52 21.6	20 8.3	12 5.0	13 5.4	32 13.3	19 7.9	44 18.3	33 13.7	16 6.6	
	大石地区	319 100.0	43 13.5	37 11.6	27 8.5	14 4.4	48 15.0	39 12.2	48 15.0	42 13.2	21 6.6	
	上平地区	216 100.0	35 16.2	20 9.3	17 7.9	20 9.3	26 12.0	22 10.2	32 14.8	26 12.0	18 8.3	
	大谷地区	211 100.0	39 18.5	16 7.6	17 8.1	12 5.7	33 15.6	27 12.8	22 10.4	20 9.5	25 11.8	
	原市団地	16 100.0	6 37.5	-	1 6.3	-	5 31.3	-	2 12.5	2 12.5	-	
	尾山台団地	19 100.0	11 57.9	-	1 5.3	-	1 5.3	1 5.3	1 5.3	1 5.3	3 15.8	
	西上尾第一団地	34 100.0	3 8.8	4 11.8	2 5.9	2 5.9	2 5.9	2 5.9	2 5.9	2 5.9	7 20.6	
	西上尾第二団地	24 100.0	6 25.0	1 4.2	-	3 12.5	3 8.3	1 4.2	1 4.2	1 4.2	6 25.0	
年齢	18～29歳	121 100.0	18 14.9	4 3.3	11 9.1	8 6.6	22 18.2	13 10.7	22 18.2	22 18.2	1 0.8	
	30～39歳	187 100.0	18 9.6	10 5.3	25 13.4	14 7.5	37 19.8	27 14.4	15 8.0	29 15.9	2 1.1	
	40～49歳	252 100.0	45 17.9	9 3.6	22 8.7	14 5.6	55 21.8	32 12.7	42 16.7	26 10.3	7 2.8	
	50～59歳	339 100.0	59 17.4	31 9.1	20 5.9	29 8.6	48 14.2	39 11.5	61 18.0	39 11.5	13 3.8	
	60～69歳	251 100.0	46 18.3	37 14.7	25 10.0	13 5.2	30 12.0	23 9.2	29 11.6	30 12.0	18 7.2	
	70～79歳	316 100.0	61 19.3	49 15.5	19 6.0	18 5.7	20 6.3	18 5.7	42 13.3	38 12.0	51 16.1	
	80歳以上	172 100.0	32 18.6	19 11.0	3 1.5	4 1.7	7 4.1	13 7.6	7 4.1	26 15.1	51 29.7	
	性別	男性	697 100.0	114 16.4	76 10.9	45 6.5	43 6.2	103 14.8	77 11.0	79 11.3	100 14.3	60 8.6
女性		882 100.0	156 17.7	78 8.8	78 8.8	58 6.6	114 12.9	76 8.6	146 16.6	100 11.3	76 8.6	
同居家族人数	1人	216 100.0	38 17.6	24 11.1	9 4.2	14 6.5	25 11.6	19 8.8	33 15.3	28 13.0	26 12.0	
	2人	544 100.0	103 18.9	68 12.5	39 7.2	36 6.6	62 11.4	46 8.5	66 12.1	59 10.8	65 11.9	
	3人	450 100.0	64 14.2	44 9.8	46 10.2	26 5.8	59 13.1	50 11.1	71 15.8	59 13.1	31 6.9	
	4人	296 100.0	53 17.9	17 5.7	21 7.1	20 6.8	60 20.3	34 11.5	41 13.9	35 11.8	15 5.1	
	5人以上	130 100.0	22 16.9	7 5.4	13 10.0	7 5.4	18 13.8	10 7.7	24 18.5	24 18.5	5 3.8	
	職業	勤め人	566 100.0	89 15.7	40 7.1	48 8.5	38 6.7	108 19.1	75 13.3	84 14.8	66 11.7	18 3.2
会社・団体の役員		35 100.0	6 17.1	4 11.4	4 11.4	3 8.6	3 8.6	4 11.4	4 11.4	4 11.4	7 20.0	
自営業		72 100.0	13 18.1	6 8.3	6 8.3	6 8.3	8 11.1	8 11.1	9 12.5	11 15.3	5 6.9	
農業		4 100.0	-	-	-	-	3 75.0	-	-	-	1 25.0	
パート・アルバイト		296 100.0	50 16.9	28 9.5	34 11.5	21 7.1	35 11.8	29 9.8	53 17.9	35 11.8	11 3.7	
家事専従		222 100.0	47 21.2	29 13.1	21 9.5	12 5.4	20 9.0	17 7.7	24 10.8	20 9.0	32 14.4	
学生		37 100.0	5 13.5	2 2.7	2 5.4	2 2.7	10 27.0	-	8 21.6	9 24.3	-	
無職		366 100.0	67 18.3	50 13.7	12 3.3	19 5.2	33 9.0	21 5.7	51 13.9	47 12.8	66 18.0	
その他		23 100.0	3 13.0	2 8.7	1 4.3	1 4.3	1 4.3	3 13.0	1 4.3	3 13.0	4 17.4	
通勤・通学先		上尾市内	324 100.0	46 14.2	24 7.4	31 9.6	28 8.6	52 16.0	34 10.5	55 17.0	42 13.0	12 3.7
	さいたま市内	181 100.0	36 19.9	12 6.6	20 11.0	15 8.3	26 14.4	16 8.8	22 12.2	29 16.0	5 2.8	
	その他埼玉県内	247 100.0	37 15.0	19 7.7	22 8.9	18 7.3	33 13.4	37 15.0	45 18.2	28 11.3	8 3.2	
	東京都内	222 100.0	36 16.2	24 10.8	17 7.7	8 3.6	50 22.5	23 10.4	31 14.0	28 12.6	5 2.3	
	その他	35 100.0	4 11.4	-	4 11.4	2 5.7	3 8.6	6 17.1	3 8.6	5 14.3	8 22.9	
	通勤・通学していない	466 100.0	85 18.2	68 14.6	27 5.8	29 6.2	42 9.0	37 7.9	66 14.3	60 12.9	53 11.4	
	市内居住年数	1年未満	28 100.0	2 7.1	1 3.6	1 10.7	1 14.3	1 10.7	3 10.7	5 17.9	7 25.0	-
1年以上5年未満		125 100.0	14 11.2	6 4.8	17 13.6	8 6.4	18 14.4	20 16.0	13 10.4	24 19.2	5 4.0	
5年以上10年未満		126 100.0	26 20.6	5 4.0	7 7.9	15 11.9	16 12.7	16 12.7	14 11.3	24 19.0	5 4.0	
10年以上20年未満		294 100.0	61 20.7	13 4.4	25 8.5	13 4.4	59 20.1	29 9.9	48 16.3	32 10.9	4 1.4	
20年以上		1,063 100.0	178 16.7	136 12.8	72 6.8	71 6.8	128 12.0	91 8.6	153 14.4	117 11.0	117 11.0	
居住形態		持ち家(一戸建て)	1,195 100.0	207 17.3	127 10.6	88 7.4	69 5.8	162 13.6	117 9.8	178 14.9	142 11.9	105 8.8
	持ち家(集合住宅)	118 100.0	11 9.3	15 12.7	19 16.1	9 7.6	17 14.4	10 8.5	16 13.6	15 12.7	6 5.1	
	借家(公営・公社・都市機構)	116 100.0	9 28.4	3 6.9	4 3.4	4 6.0	7 9.5	5 4.3	7 10.3	7 14.7	19 16.4	
	借家(民間)	178 100.0	25 14.0	11 6.2	16 9.0	17 9.6	30 16.9	22 12.4	26 14.6	23 12.9	8 4.5	
	社宅・寮	15 100.0	1 13.3	1 6.7	-	-	3 20.0	2 13.3	2 6.7	3 33.3	-	
	その他	11 100.0	1 27.3	-	-	-	1 9.1	1 9.1	1 36.4	1 9.1	1 9.1	

(2) お住いの周辺

	全体	医療施設	社会福祉施設	子育て施設	用品小売店	コンビニエンスストアなどの日	施設	スーパーマーケットなどの商業	飲食店	金融機関	公園や広場	無回答
全体	1,667 100.0	299 17.9	97 5.8	72 4.4	166 10.0	408 24.5	198 11.9	153 9.2	175 10.5	175 10.5	99 5.9	
居住地区	上尾地区	498 100.0	68 13.7	29 5.8	22 4.4	56 11.2	117 23.5	54 10.8	54 10.8	47 9.4	81 16.3	
	平方地区	58 100.0	12 20.7	3 5.2	-	4 6.9	18 31.0	9 15.5	9 15.5	4 6.9	5 8.6	
	原市地区	241 100.0	54 22.4	8 3.3	11 4.6	20 8.3	71 29.5	24 10.0	19 7.9	23 9.5	16 6.6	
	大石地区	319 100.0	68 21.3	16 5.0	22 6.9	27 8.5	61 19.1	51 16.0	31 9.7	27 8.5	50 15.6	
	上平地区	216 100.0	31 14.4	14 6.5	3 1.4	8 3.7	18 8.3	62 28.7	23 10.6	26 12.0	22 10.2	
	大谷地区	211 100.0	38 18.0	15 7.1	3 1.4	3 1.4	59 28.0	16 7.6	15 7.1	16 7.6	13 6.2	
	原市団地	16 100.0	5 31.3	1 6.3	-	1 6.3	4 25.0	4 25.0	4 25.0	3 18.8	-	
	尾山台団地	19 100.0	3 15.8	-	-	3 15.8	6 31.6	5 26.3	2 10.5	2 10.5	-	
	西上尾第一団地	34 100.0	8 23.5	6 17.6	2 5.9	1 2.9	1 2.9	1 2.9	5 14.7	5 14.7	1 2.9	
	西上尾第二団地	24 100.0	6 25.0	2 8.3	-	1 4.2	4 16.7	6 25.0	6 25.0	4 16.7	-	
年齢	18～29歳	121 100.0	20 16.5	4 3.3	7 5.8	20 16.5	37 30.6	14 11.6	7 5.8	11 9.1	1 0.8	
	30～39歳	187 100.0	20 10.7	5 2.6	11 5.9	22 11.8	53 28.3	23 12.3	12 6.4	12 6.4	2 1.1	
	40～49歳	252 100.0	49 19.4	12 4.8	10 4.0	26 10.3	72 28.6	24 9.5	24 9.5	34 13.5	1 0.4	
	50～59歳	339 100.0	69 20.4	16 4.7	3 0.9	37 10.9	95 28.0	35 10.3	35 10.3	23 6.8	10 2.9	
	60～69歳	251 100.0	52 20.7	13 5.2	16 6.4	23 9.2	47 18.7	30 12.0	26 10.4	30 12.0	14 5.6	
	70～79歳	316 100.0	57 18.0	31 9.8	10 3.2	23 7.3	62 19.6	40 12.7	29 9.2	31 9.8	33 10.4	
	80歳以上	172 100.0	27 15.7	18 10.5	4 2.3	14 8.1	38 22.1	11 6.4	17 9.9	11 6.4	32 18.6	
	性別	男性	697 100.0	120 17.2	40 5.7	33 4.7	61 8.8	180 25.8	84 12.1	64 9.2	79 11.3	36 5.2
女性		882 100.0	164 18.6	50 5.7	39 4.4	93 10.5	212 24.0	102 11.6	80 9.1	86 9.8	56 6.3	
同居家族人数	1人	216 100.0	31 14.4	23 10.6	2 0.9	22 10.2	58 26.9	25 11.6	20 9.3	17 7.9	18 8.3	
	2人	544 100.0	100 18.4	37 6.8	23 4.2	42 7.7	121 22.2	66 12.1	53 9.7	59 10.8	43 7.9	
	3人	450 100.0	85 18.9	17 3.8	26 5.8	49 10.9	111 24.7	50 11.1	46 10.2	47 10.4	19 4.2	
	4人	296 100.0	51 17.2	15 5.1	16 5.4	36 12.2	82 27.7	34 11.5	20 6.8	31 10.5	11 3.7	
	5人以上	130 100.0	26 20.0	3 2.3	5 3.8	13 10.0	32 24.6	18 13.8	11 8.5	19 14.6	3 2.3	
	職業	勤め人	566 100.0	92 16.3	14 2.5	31 5.5	57 10.1	164 29.0	81 14.3	50 8.8	66 11.7	11 1.9
会社・団体の役員		35 100.0	8 22.9	2 5.7	4 11.4	4 11.4	9 25.7	2 5.7	2 5.7	4 11.4	-	
自営業		72 100.0	12 16.7	4 5.6	5 6.9	12 16.7	11 15.3					

問6 市内循環バス「ぐるっとくん」の利用状況

	全体	利用 した こと がある	利用 した こと がない	無 回 答
全体	1,667 100.0	640 38.4	1,007 60.4	20 1.2
居住地区				
上尾地区	498 100.0	140 28.1	355 71.3	3 0.6
平方地区	58 100.0	25 43.1	32 55.2	1 1.7
原市地区	241 100.0	91 37.8	149 61.8	1 0.4
大石地区	319 100.0	135 42.3	178 55.8	6 1.9
上平地区	216 100.0	89 41.2	126 58.3	1 0.5
大谷地区	211 100.0	111 52.6	97 46.0	3 1.4
原市団地	16 100.0	9 56.3	7 43.8	-
尾山台団地	19 100.0	13 68.4	6 31.6	-
西上尾第一団地	34 100.0	9 26.5	22 64.7	3 8.8
西上尾第二団地	24 100.0	7 29.2	17 70.8	-
年齢				
18～29歳	121 100.0	54 44.6	67 55.4	-
30～39歳	187 100.0	56 29.9	131 70.1	-
40～49歳	252 100.0	85 33.7	165 65.5	2 0.8
50～59歳	339 100.0	134 39.5	205 60.5	-
60～69歳	251 100.0	108 43.0	140 55.8	3 1.2
70～79歳	316 100.0	114 36.1	195 61.7	7 2.2
80歳以上	172 100.0	81 47.1	85 49.4	6 3.5
性別				
男性	697 100.0	224 32.1	464 66.6	9 1.3
女性	882 100.0	381 43.2	493 55.9	8 0.9
同居家族人数				
1人	216 100.0	76 35.2	135 62.5	5 2.3
2人	544 100.0	216 39.7	321 59.0	7 1.3
3人	450 100.0	163 36.2	284 63.1	3 0.7
4人	296 100.0	119 40.2	176 59.5	1 0.3
5人以上	130 100.0	57 43.8	72 55.4	1 0.8
職業				
勤め人	566 100.0	181 32.0	382 67.5	3 0.5
会社・団体の役員	35 100.0	13 37.1	22 62.9	-
自営業	72 100.0	16 22.2	56 77.8	-
農業	4 100.0	1 25.0	3 75.0	-
パート・アルバイト	296 100.0	131 44.3	162 54.7	3 1.0
家事専従	222 100.0	97 43.7	123 55.4	2 0.9
学生	37 100.0	19 51.4	18 48.6	-
無職	366 100.0	159 43.4	198 54.1	9 2.5
その他	23 100.0	7 30.4	16 69.6	-
通勤・通学先				
上尾市内	324 100.0	124 38.3	198 61.1	2 0.6
さいたま市内	181 100.0	69 38.1	111 61.3	1 0.6
その他埼玉県内	247 100.0	74 30.0	170 68.8	3 1.2
東京都内	222 100.0	80 36.0	142 64.0	-
その他	35 100.0	15 42.9	20 57.1	-
通勤・通学していない	466 100.0	199 42.7	259 55.6	8 1.7
市内居住年数				
1年未満	28 100.0	4 14.3	24 85.7	-
1年以上5年未満	125 100.0	26 20.8	99 79.2	-
5年以上10年未満	126 100.0	44 34.9	82 65.1	-
10年以上20年未満	294 100.0	112 38.1	178 60.5	4 1.4
20年以上	1,063 100.0	445 41.9	604 56.8	14 1.3
居住形態				
持ち家(一戸建て)	1,195 100.0	477 39.9	705 59.0	13 1.1
持ち家(集合住宅)	118 100.0	40 33.9	77 65.3	1 0.8
借家(公営・公社・都市機構)	116 100.0	51 44.0	63 54.3	2 1.7
借家(民間)	178 100.0	58 32.6	119 66.9	1 0.6
社宅・寮	15 100.0	2 13.3	13 86.7	-
その他	11 100.0	2 18.2	9 81.8	-

問6-1 市内循環バス「ぐるっとくん」の利用理由

	全体	買 い 物	通 院	通 勤	通 学	銀 行 ・ 郵 便 局	市 役 所 等 の 公 共 施 設	趣 味 ・ レ ジ ャ ー ・ 習 い 事 等	そ の 他	無 回 答
全体	640 100.0	243 38.0	145 22.7	85 13.3	19 3.0	58 9.1	130 20.3	227 35.5	93 14.5	-
居住地区										
上尾地区	140 100.0	56 40.0	32 22.9	12 8.6	4 2.9	14 10.0	25 17.9	55 39.3	16 11.4	-
平方地区	25 100.0	11 44.0	4 16.0	4 16.0	2 8.0	3 12.0	5 20.0	10 40.0	3 12.0	-
原市地区	91 100.0	28 30.8	27 29.7	7 7.7	-	8 8.8	33 36.3	26 28.6	10 11.0	-
大石地区	135 100.0	44 32.6	21 15.6	20 14.8	5 3.7	7 5.2	11 8.1	53 39.3	26 19.3	-
上平地区	89 100.0	36 40.4	22 24.7	12 13.5	2 2.2	11 12.4	21 23.6	29 32.6	12 13.5	-
大谷地区	111 100.0	47 42.3	21 18.9	27 24.3	5 4.5	10 9.0	14 12.6	43 38.7	16 14.4	-
原市団地	9 100.0	8 88.9	5 55.6	-	1 11.1	2 22.2	6 66.7	1 11.1	-	-
尾山台団地	13 100.0	5 38.5	3 23.1	1 7.7	-	1 7.7	10 76.9	2 15.4	2 15.4	-
西上尾第一団地	9 100.0	2 22.2	3 33.3	1 11.1	-	-	1 11.1	4 44.4	4 44.4	-
西上尾第二団地	7 100.0	3 42.9	2 28.6	-	-	2 28.6	2 28.6	2 28.6	2 28.6	-
年齢										
18～29歳	54 100.0	15 27.8	8 14.8	10 18.5	6 11.1	3 5.6	9 16.7	20 37.0	7 13.0	-
30～39歳	56 100.0	22 39.3	7 12.5	8 14.3	6 10.7	2 3.6	6 10.7	26 46.4	6 10.7	-
40～49歳	85 100.0	25 29.4	11 12.9	12 14.1	3 3.5	3 3.5	13 15.3	32 37.6	15 17.6	-
50～59歳	134 100.0	55 41.0	26 19.4	22 16.4	2 1.5	6 4.5	20 14.9	51 38.1	13 9.7	-
60～69歳	108 100.0	35 32.4	22 20.4	22 20.4	1 0.9	5 4.6	16 14.8	40 37.0	24 22.2	-
70～79歳	114 100.0	45 39.5	36 31.6	8 7.0	1 0.9	18 15.8	29 25.4	42 36.8	19 16.7	-
80歳以上	81 100.0	44 54.3	33 40.7	2 2.5	-	20 24.7	36 44.4	13 16.0	8 9.9	-
性別										
男性	224 100.0	70 31.3	52 23.2	40 17.9	7 3.1	21 9.4	41 18.3	88 39.3	32 14.3	-
女性	381 100.0	161 42.3	85 22.3	41 10.8	10 2.6	36 9.4	82 21.5	128 33.6	57 15.0	-
同居家族人数										
1人	76 100.0	38 50.0	24 31.6	8 10.5	2 2.6	16 21.1	32 42.1	23 30.3	9 11.8	-
2人	216 100.0	88 40.7	54 25.0	28 13.0	3 1.4	19 8.8	47 21.8	75 34.7	25 11.6	-
3人	163 100.0	59 36.2	37 22.7	21 12.9	7 4.3	16 9.8	28 17.2	65 39.9	29 17.8	-
4人	119 100.0	37 31.1	19 16.0	16 13.4	5 4.2	4 3.4	15 12.6	42 35.3	19 16.0	-
5人以上	57 100.0	19 33.3	7 12.3	11 19.3	2 3.5	3 5.3	6 10.5	19 33.3	11 19.3	-
職業										
勤め人	181 100.0	56 30.9	24 13.3	39 21.5	6 3.3	8 4.4	26 14.4	64 35.4	27 14.9	-
会社・団体の役員	13 100.0	8 61.5	2 15.4	3 23.1	-	-	1 7.7	4 30.8	1 7.7	-
自営業	16 100.0	4 25.0	2 12.5	2 12.5	-	1 6.3	4 25.0	5 31.3	2 12.5	-
農業	1 100.0	-	1 100.0	-	-	-	1 100.0	-	-	-
パート・アルバイト	131 100.0	49 37.4	20 15.3	17 13.0	3 2.3	9 6.9	23 17.6	59 45.0	15 11.5	-
家事専従	97 100.0	42 43.3	33 34.0	8 8.2	1 1.0	11 11.3	19 19.6	34 35.1	24 24.7	-
学生	19 100.0	5 26.3	2 10.5	1 5.3	6 31.6	-	1 5.3	7 36.8	4 21.1	-
無職	159 100.0	70 44.0	54 34.0	10 6.3	3 1.9	26 16.4	49 30.8	46 28.9	19 11.9	-
その他	7 100.0	5 71.4	2 28.6	1 14.3	-	1 14.3	1 14.3	4 57.1	-	-
通勤・通学先										
上尾市内	124 100.0	43 34.7	14 11.3	14 11.3	6 4.8	7 5.6	15 12.1	61 49.2	16 12.9	-
さいたま市内	69 100.0	26 37.7	15 21.7	10 14.5	-	5 7.2	8 11.6	24 34.8	12 17.4	-
その他埼玉県内	74 100.0	27 36.5	8 10.8	11 14.9	6 8.1	3 4.1	12 16.2	23 31.1	11 14.9	-
東京都内	80 100.0	24 30.0	13 16.3	25 31.3	4 5.0	4 5.0	16 20.0	27 33.8	7 8.8	-
その他	15 100.0	4 26.7	3 20.0	3 20.0	-	1 6.7	3 20.0	5 33.3	5 33.3	-
通勤・通学していない	199 100.0	78 39.2	60 30.2	13 6.5	3 1.5	20 10.1	57 28.6	67 33.7	32 16.1	-
市内居住年数										
1年未満	4 100.0	2 50.0	1 25.0	-	-	-	-	1 25.0	1 25.0	-
1年以上5年未満	26 100.0	13 50.0	4 15.4	5 19.2	-	4 15.4	5 19.2	12 46.2	3 11.5	-
5年以上10年未満	44 100.0	17 38.6	9 20.5	7 15.9	-	3 6.8	8 18.2	20 45.5	3 6.8	-
10年以上20年未満	112 100.0	43 38.4	17 15.2	14 12.5	6 5.4	5 4.5	19 17.0	41 36.6	11 9.8	-
20年以上	445 100.0	167 37.5	111 24.9	58 13.0	13 2.9	46 10.3	96 21.6	151 33.9	74 16.6	-
居住形態										
持ち家(一戸建て)	477 100.0	175 36.5	101 21.2	66 13.8	14 2.9	43 9.0	81 17.0	170 35.6	73 15.3	-
持ち家(集合住宅)	118 100.0	40 30.0	12 25.0	3 7.5	-	3 7.5	11 27.5	18 45.0	5 12.5	-
借家(公営・公社・都市機構)	116 100.0	51 52.9	27 37.3	4 7.8	1 2.0	5 9.8	27 52.9	11 21.6	8 15.7	-
借家(民間)	178 100.0	58 44.8	11 19.0	9 15.5	4 6.9	4 8.6	8 13.8	24 41.4	6 10.3	-
社宅・寮	2 100.0	2 100.0	-	1 50.0	-	1 50.0	1 50.0	1 50.0	-	-
その他	11 100.0	1 50.0	1 50.0	1 50.0	-	1 50.0	-	-	-	-

問7 市内循環バス「ぐるっとくん」の満足度

	全体	満足	やや満足	どちらでもない	やや不満足	不満足	無回答
全体	1,667 100.0	59 3.5	122 7.4	656 39.4	345 20.7	300 18.0	185 11.1
居住地区							
上尾地区	498 100.0	23 4.6	37 7.4	249 50.0	61 12.2	62 12.4	66 13.3
平方地区	58 100.0	1 1.7	5 8.6	18 31.0	23 39.7	14 24.1	7 12.1
原市地区	241 100.0	9 3.7	19 7.9	85 35.3	23 9.5	47 19.5	24 10.0
大石地区	319 100.0	9 2.8	19 6.0	104 32.6	71 22.3	90 28.2	26 8.2
上平地区	216 100.0	5 2.3	18 8.3	88 40.7	52 24.1	32 14.8	21 9.7
大谷地区	211 100.0	6 2.8	16 7.6	69 32.7	68 32.2	37 17.5	15 7.1
原市団地	16 100.0	2 12.5	3 18.8	4 25.0	4 25.0	1 6.3	2 12.5
尾山台団地	19 100.0	1 5.3	2 10.5	3 15.8	7 36.8	3 15.8	3 15.8
西上尾第一団地	34 100.0	1 2.9	2 5.9	14 41.2	6 17.6	5 14.7	6 17.6
西上尾第二団地	24 100.0	1 4.2	1 4.2	14 58.3	2 8.3	3 12.5	3 12.5
年齢							
18～29歳	121 100.0	14 11.6	10 8.3	60 49.6	14 11.6	16 13.2	7 5.8
30～39歳	187 100.0	5 2.7	14 7.5	101 54.0	34 18.2	27 14.4	6 3.2
40～49歳	252 100.0	6 2.4	17 6.7	132 52.4	45 17.9	41 16.3	11 4.4
50～59歳	339 100.0	8 2.4	23 6.8	130 38.3	24 7.0	70 20.6	25 7.4
60～69歳	251 100.0	7 2.8	9 3.6	100 39.8	62 24.7	47 18.7	26 10.4
70～79歳	316 100.0	11 3.5	24 7.6	96 30.4	71 22.5	55 17.4	59 18.7
80歳以上	172 100.0	3 1.7	25 14.5	30 17.4	32 18.6	39 22.7	40 23.3
性別							
男性	697 100.0	30 4.3	52 7.5	302 43.3	129 18.5	123 17.6	61 8.8
女性	882 100.0	27 3.1	65 7.4	324 36.7	201 22.8	160 18.1	105 11.9
同居家族人数							
1人	216 100.0	12 5.6	18 8.3	80 37.0	41 19.0	26 12.0	39 18.1
2人	544 100.0	13 2.4	49 9.0	188 34.6	117 21.5	107 19.7	70 12.9
3人	450 100.0	10 2.2	29 6.4	198 44.0	89 19.8	85 18.9	39 8.7
4人	296 100.0	5 1.5	19 6.4	133 44.9	59 19.9	53 17.9	17 5.7
5人以上	130 100.0	7 5.4	7 5.4	51 39.2	35 26.9	23 17.7	7 5.4
職業							
勤め人	566 100.0	15 2.7	35 6.2	287 50.7	101 17.8	93 16.4	35 6.2
会社・団体の役員	35 100.0	-	-	12 34.3	6 17.1	12 34.3	5 14.3
自営業	72 100.0	3 4.2	5 6.9	32 44.4	11 15.3	13 18.1	8 11.1
農業	4 100.0	-	-	2 50.0	-	1 25.0	1 25.0
パート・アルバイト	296 100.0	11 3.7	24 8.1	106 35.8	78 26.4	52 17.6	25 8.4
家事専従	222 100.0	2 0.9	13 5.9	76 34.2	44 24.3	47 21.2	30 13.5
学生	37 100.0	5 13.5	4 10.8	18 48.6	5 13.5	4 10.8	1 2.7
無職	366 100.0	5 1.4	38 10.4	98 26.8	79 21.6	70 19.1	61 16.7
その他	23 100.0	1 4.3	1 4.3	10 43.5	6 26.1	3 13.0	2 8.7
通勤・通学先							
上尾市内	324 100.0	13 4.0	28 8.6	140 43.2	69 21.3	46 14.2	28 8.6
さいたま市内	181 100.0	3 1.7	9 5.0	71 39.2	48 26.5	37 20.4	13 7.2
その他埼玉県内	247 100.0	7 2.8	16 6.5	127 51.4	37 15.0	37 15.0	23 9.3
東京都内	222 100.0	11 5.0	12 5.4	111 50.0	40 18.0	43 19.4	5 2.3
その他	35 100.0	-	-	13 37.1	6 17.1	12 34.3	3 8.6
通勤・通学していない	466 100.0	15 3.2	40 8.6	144 30.9	114 24.5	91 19.5	62 13.3
市内居住年数							
1年未満	28 100.0	1 3.6	1 3.6	21 75.0	-	3 10.7	2 7.1
1年以上 5年未満	125 100.0	6 4.8	5 4.0	69 55.2	19 15.2	16 12.8	10 8.0
5年以上 10年未満	126 100.0	3 2.4	3 2.3	51 40.5	36 28.6	18 14.3	7 5.5
10年以上 20年未満	294 100.0	4 1.4	23 7.8	138 46.9	44 15.0	52 17.7	24 8.2
20年以上	1,063 100.0	42 3.9	85 8.0	371 34.9	241 22.7	205 19.3	127 11.9
居住形態							
持ち家(一戸建て)	1,195 100.0	33 2.8	81 6.8	444 37.2	275 23.0	239 20.0	113 9.5
持ち家(集合住宅)	118 100.0	0 0.8	9 7.6	72 61.0	9 7.6	9 7.6	10 8.5
借家(公営・公社・都市機構)	116 100.0	4 3.4	13 11.2	42 36.2	24 20.7	16 13.8	18 15.5
借家(民間)	178 100.0	5 2.8	18 10.1	78 43.8	26 14.6	28 15.7	23 12.9
社宅・寮	15 100.0	1 6.7	1 6.7	9 60.0	3 20.0	1 6.7	1 6.7
その他	11 100.0	-	-	4 36.4	1 9.1	1 9.1	3 27.3

問7-1 市内循環バス「ぐるっとくん」の不満の理由

	全体	自宅とバス停の距離	目的地とバス停の距離	運行本数	始発時間	終発時間	運賃	バス停の環境(ベンチ、屋根等)	運行経路や行先	運行時間の正確さ	乗り降りのしやすさ	他交通機関との乗り継ぎ	運行情報のわかりやすさ	無回答
全体	645 100.0	151 23.4	81 12.6	557 86.4	98 15.2	129 20.0	10 1.6	93 14.4	260 40.3	86 13.3	11 1.7	100 15.5	184 28.5	6 0.9
居住地区														
上尾地区	123 100.0	41 33.3	16 13.0	96 78.0	14 11.4	17 13.8	1 0.8	19 15.4	47 38.2	14 11.4	2 1.6	16 13.0	46 37.4	1 0.8
平方地区	27 100.0	8 29.6	7 25.9	25 92.6	9 33.3	10 37.0	2 7.4	5 18.5	12 44.4	2 7.4	1 3.7	5 18.5	10 37.0	-
原市地区	104 100.0	15 14.4	14 13.5	87 83.7	15 14.4	20 19.2	1 1.0	12 11.5	49 47.1	8 7.7	2 2.9	22 21.2	34 32.7	-
大石地区	161 100.0	32 19.9	16 9.9	149 92.5	21 13.0	30 18.6	2 1.2	19 11.8	60 37.3	24 14.9	1 1.2	19 11.8	40 24.8	1 1.2
上平地区	84 100.0	17 20.2	11 13.1	71 84.5	10 10.7	13 15.5	2 2.4	12 14.3	39 46.4	12 14.3	1 1.2	17 20.2	22 26.2	2 2.4
大谷地区	105 100.0	28 26.7	9 8.6	95 90.5	23 21.9	30 28.6	1 1.0	16 15.2	30 28.6	20 19.0	2 1.9	12 11.4	21 20.0	1 1.0
原市団地	5 100.0	1 20.0	-	5 100.0	-	-	-	2 40.0	4 80.0	0 0.0	-	-	20 20.0	-
尾山台団地	10 100.0	1 10.0	1 10.0	10 100.0	2 20.0	2 20.0	-	4 40.0	5 50.0	-	-	1 10.0	1 10.0	-
西上尾第一団地	11 100.0	3 27.3	4 36.4	7 63.6	-	-	1 9.1	3 27.3	5 45.5	2 18.2	-	3 27.3	3 27.3	-
西上尾第二団地	5 100.0	3 60.0	2 40.0	2 40.0	2 20.0	2 20.0	-	1 20.0	3 60.0	2 40.0	-	1 20.0	3 60.0	-
年齢														
18～29歳	30 100.0	11 36.7	4 13.3	24 80.0	6 20.0	8 26.7	-	5 16.7	9 30.0	9 30.0	6 18.2	2 6.7	3 10.0	5 16.7
30～39歳	61 100.0	24 39.3	7 11.5	55 90.2	10 16.4	12 19.7	-	5 8.2	24 39.3	9 14.8	1 1.6	9 14.8	18 29.5	-
40～49歳	86 100.0	20 23.3	15 17.4	75 87.2	18 20.9	23 26.7	2 2.3	10 11.6	35 40.7	13 15.1	1 1.2	15 17.4	30 34.9	1 1.2
50～59歳	153 100.0	26 17.0	17 11.1	137 89.5	20 13.1	30 19.6	2 1.3	13 8.5	67 43.8	20 13.1	0 0.7	22 14.4	45 29.4	3 2.0
60～69歳	109 100.0	15 13.8	5 4.6	101 92.7	18 16.5	28 25.7	4 3.7	14 12.8	44 40.4	17 15.6	-	18 16.5	35 32.1	1 0.9
70～79歳	126 100.0	30 23.8	20 15.9	106 84.1	11 8.7	15 11.9	2 1.6	27 21.4	55 43.7	11 8.7	3 2.4	21 16.7	36 28.6	0 0.8
80歳以上	71 100.0	23 32.4	12 16.9	50 70.4	11 15.5	10 14.1	-	18 25.4	22 31.0	6 8.5	4 5.4	9 12.7	13 18.3	-
性別														
男性	252 100.0	56 22.2	31 12.3	215 85.3	37 14.7	48 19.0	2 0.8	33 13.1	96 38.1	33 13.1	2 0.8	43 17.1	70 27.8	3 1.2
女性	361 100.0	88 24.4	45 12.5	312 86.4	53 14.7	71 19.7	3 0.8	56 15.4	148 41.0	50 13.9	1 0.4	50 13.9	102 28.3	3 0.8
同居家族人数														
1人	67 100.0	17 25.4	12 17.9	58 86.6	7 10.4	12 17.9	-	13 19.4	31 46.3	14 20.9	1 1.5	10 14.9	21 31.3	-
2人	224 100.0	55 24.6	30 13.4	194 86.6	30 13.4	43 19.2	3 1.3	42 18.8	90 40.2	26 11.6	6 2.7	37 16.5	66 29.5	0 0.4
3人	174 100.0	40 23.0	14 8.0	146 83.9	26 14.9	35 20.1	3 1.7	20 11.5	70 40.2	20 11.5	1 1.1	25 14.4	56 32.2	4 2.3
4人	112 100.0	23 20.5	14 12.5	100 89.3	23 20.5	27 24.1	-	10 8.9	49 43.8	16 14.3	0 0.9	17 15.2	26 23.2	-
5人以上	58 100.0	12 20.7	10 17.2	50 86.2	9 15.5	9 15.5	-	7 12.1	17 29.3	9 15.5	1 1.7	8 13.8	12 20.7	1 1.7
職業														
勤め人	194 100.0	52 26.8	25 12.9	171 88.1	33 17.0	44 22.7	3 1.5	13 6.7	80 41.2	22 11.3	1 0.5	28 14.4	55 28.4	4 2.1
会社・団体の役員	18 100.0	6 33.3	4 22.2	17 94.4	4 22.2	6 33.3	-	2 11.1	6 33.3	3 16.7	-	3 16.7	5 27.8	-
自営業	24 100.0	4 16.7	4 16.7	18 75.0	2 8.3	3 12.5	-	6 2						

問8 公共交通の利便性向上に必要なと思う取り組み

	全体	数の増加	民間路線バスの運行の充実	市内循環バス「ぐるっとくん」の運行の充実	駅や車両のバリアフリー化、ユニバーサルデザイン化	駅・バス停近辺における駐輪場の整備	バスなどの公共交通機関での乗継ぎの利便性の向上	その他	無回答
全体	1,667 100.0	275 16.5	254 15.2	404 24.2	96 5.8	202 12.1	205 12.3	86 5.2	145 8.7
居住地区									
上尾地区	498 100.0	120 24.1	53 10.6	94 18.9	41 8.2	59 11.8	64 12.9	32 6.4	35 7.0
平方地区	58 100.0	5 8.6	18 31.0	16 27.6	-	10.3	6 10.3	3 5.2	4 6.9
原市地区	241 100.0	39 16.2	49 20.3	59 24.5	11 4.6	23 9.5	25 10.4	16 6.6	19 7.9
大石地区	319 100.0	48 15.0	52 16.3	83 26.0	15 4.7	43 13.5	37 11.6	15 4.7	26 8.2
上平地区	216 100.0	29 13.4	31 14.4	54 25.0	11 5.1	31 14.4	35 16.2	7 3.2	18 8.3
大谷地区	211 100.0	21 10.0	24 11.4	70 33.2	15 7.1	27 12.8	22 10.4	10 4.7	22 10.4
原市団地	16 100.0	4 25.0	2 12.5	4 25.0	1 6.3	1 6.3	1 6.3	-	3 18.8
尾山台団地	19 100.0	2 10.5	6 31.6	5 26.3	1 5.3	-	2 10.5	-	3 15.8
西上尾第一団地	34 100.0	3 8.8	10 29.4	6 17.6	-	5 14.7	4 11.8	1 2.9	5 14.7
西上尾第二団地	24 100.0	-	5 20.8	5 20.8	-	4 16.7	6 25.0	-	4 16.7
年齢									
18～29歳	121 100.0	46 38.0	15 12.4	18 14.9	9 7.4	11 9.1	17 14.0	2 1.7	3 2.5
30～39歳	187 100.0	42 22.5	21 11.2	39 20.9	6 3.2	28 15.0	29 15.5	14 7.5	8 4.3
40～49歳	252 100.0	55 21.8	34 13.5	48 19.0	18 7.1	30 11.9	35 13.9	20 7.9	12 4.8
50～59歳	339 100.0	57 16.8	66 19.5	82 24.2	15 4.4	39 11.5	48 14.2	13 3.8	19 5.6
60～69歳	251 100.0	36 14.3	33 13.1	72 28.7	18 7.2	30 12.0	28 11.2	12 4.8	22 8.8
70～79歳	316 100.0	26 8.2	52 16.5	86 27.2	22 7.0	46 14.6	30 9.5	15 4.7	39 12.3
80歳以上	172 100.0	10 5.8	28 16.3	53 30.8	7 4.1	15 8.7	15 8.7	7 4.1	37 21.5
性別									
男性	697 100.0	127 18.2	91 13.1	170 24.4	40 5.7	77 11.0	95 13.6	34 4.9	63 9.0
女性	882 100.0	138 15.6	147 16.7	210 23.8	48 5.4	120 13.6	102 11.6	41 4.6	76 8.6
同居家族人数									
1人	216 100.0	23 10.6	32 14.8	60 27.8	11 5.1	32 14.8	31 14.4	8 3.7	19 8.8
2人	544 100.0	85 15.6	84 15.4	132 24.3	39 7.2	64 11.8	62 11.4	21 3.9	57 10.5
3人	450 100.0	77 17.1	71 15.8	111 24.7	23 5.1	46 10.2	52 11.6	33 7.3	37 8.2
4人	296 100.0	67 22.6	46 15.5	54 18.2	18 6.1	39 13.2	41 13.9	9 3.0	22 7.4
5人以上	130 100.0	17 13.1	17 13.1	39 30.0	4 3.1	19 14.6	16 12.3	12 9.2	6 4.6
職業									
勤め人	566 100.0	140 24.7	84 14.8	101 17.8	25 4.4	62 11.0	78 13.8	45 8.0	31 5.5
会社・団体の役員	35 100.0	7 20.0	3 8.6	12 34.3	2 5.7	3 8.6	4 11.4	-	4 11.4
自営業	72 100.0	15 20.8	17 23.6	12 16.7	1 1.4	7 9.7	9 12.5	4 5.6	7 9.7
農業	4 100.0	-	-	1 25.0	-	-	2 50.0	-	1 25.0
パート・アルバイト	296 100.0	38 12.8	50 16.9	75 25.3	17 5.7	50 16.9	42 14.2	5 1.7	19 6.4
家事専従	222 100.0	20 9.0	34 15.3	55 24.8	16 7.2	31 14.0	27 12.2	14 6.3	25 11.3
学生	37 100.0	16 43.2	4 10.8	10 27.0	2 5.4	1 2.7	4 10.8	-	-
無職	366 100.0	29 7.9	54 14.8	116 31.7	28 7.7	42 11.5	32 8.7	14 3.8	51 13.9
その他	23 100.0	4 17.4	2 8.7	6 26.1	3 13.0	1 4.3	5 21.7	1 4.3	1 4.3
通勤・通学先									
上尾市内	324 100.0	49 15.1	44 13.6	87 26.9	13 4.0	52 16.0	45 13.9	15 4.6	19 5.9
さいたま市内	181 100.0	30 16.6	40 22.1	34 18.8	12 6.6	16 8.8	26 14.4	8 4.4	15 8.3
その他埼玉県内	247 100.0	63 25.5	49 19.8	35 14.2	16 6.5	32 13.0	33 13.4	6 2.4	13 5.3
東京都内	222 100.0	67 30.2	22 9.9	47 21.2	8 3.6	22 9.9	27 12.2	23 10.4	6 2.7
その他	35 100.0	5 14.3	5 14.3	7 20.0	-	2 5.7	8 22.9	3 8.6	5 14.3
通勤・通学していない	466 100.0	50 10.7	69 14.8	136 29.2	33 7.1	59 12.7	48 10.3	22 4.7	49 10.5
市内居住年数									
1年未満	28 100.0	9 32.1	6 21.4	1 3.6	-	3 10.7	6 21.4	2 7.1	1 3.6
1年以上5年未満	125 100.0	36 28.8	13 10.4	21 16.8	8 6.4	12 9.6	20 16.0	8 6.4	7 5.6
5年以上10年未満	126 100.0	21 16.7	19 15.1	36 28.6	6 4.8	17 13.5	14 11.1	4 3.2	9 7.1
10年以上20年未満	294 100.0	62 21.1	34 11.6	59 20.1	21 7.1	36 12.2	40 13.6	19 6.5	23 7.8
20年以上	1,063 100.0	142 13.4	177 16.7	279 26.2	60 5.6	131 12.3	122 11.5	51 4.8	101 9.5
居住形態									
持ち家（一戸建て）	1,195 100.0	185 15.5	176 14.7	314 26.3	73 6.1	147 12.3	137 11.5	63 5.3	100 8.4
持ち家（集合住宅）	118 100.0	23 19.5	14 11.9	18 15.3	9 7.6	10 8.5	21 17.8	10 8.5	8 6.8
借家（公営・公社・都市機構）	116 100.0	13 11.2	32 27.6	26 22.4	1 0.9	12 10.3	16 13.8	1 0.9	15 12.9
借家（民間）	178 100.0	36 20.2	25 14.0	34 19.1	10 5.6	29 16.3	24 13.5	8 4.5	12 6.7
社宅・寮	15 100.0	3 33.3	2 13.3	3 20.0	1 6.7	1 6.7	2 13.3	-	3 6.7
その他	11 100.0	2 18.2	1 9.1	1 9.1	-	-	2 18.2	2 18.2	3 27.3

問9 ゴミ袋の有料化

	全体	有料化は必要である	どちらかと言えば有料化は必要はない	どちらかと言えば有料化する必要はない	その他	無回答
全体	1,667 100.0	114 6.8	411 24.7	433 26.0	594 35.6	68 4.1
居住地区						
上尾地区	498 100.0	41 8.2	118 23.7	125 25.1	184 36.9	21 4.2
平方地区	58 100.0	3 5.2	14 24.1	14 24.1	23 39.7	1 1.7
原市地区	241 100.0	23 9.5	64 26.6	55 22.8	83 34.4	3 3.3
大石地区	319 100.0	17 5.3	87 27.3	63 19.7	129 40.4	17 5.3
上平地区	216 100.0	9 4.2	47 21.8	69 31.9	74 34.3	12 5.6
大谷地区	211 100.0	14 6.6	48 22.7	68 32.2	71 33.6	5 2.4
原市団地	16 100.0	-	4 25.0	7 43.8	4 25.0	1 6.3
尾山台団地	19 100.0	-	3 15.8	8 42.1	5 26.3	-
西上尾第一団地	34 100.0	3 8.8	9 26.5	11 32.4	8 23.5	-
西上尾第二団地	24 100.0	2 8.3	10 41.7	5 20.8	5 20.8	-
年齢						
18～29歳	121 100.0	5 4.1	27 22.3	24 19.8	63 52.1	2 1.7
30～39歳	187 100.0	10 5.3	32 17.1	37 19.8	100 53.5	7 3.7
40～49歳	252 100.0	14 5.6	63 25.0	59 23.4	97 38.5	18 7.1
50～59歳	339 100.0	26 7.7	82 24.2	88 26.0	126 37.2	14 4.1
60～69歳	251 100.0	19 7.6	68 27.1	68 27.1	81 32.3	11 4.4
70～79歳	316 100.0	20 6.3	80 25.3	99 31.3	85 26.9	10 3.2
80歳以上	172 100.0	20 11.6	49 28.5	52 30.2	34 19.8	7 4.1
性別						
男性	697 100.0	73 10.5	178 25.5	155 22.2	248 35.6	31 4.4
女性	882 100.0	37 4.2	208 23.6	257 29.1	319 36.2	28 3.2
同居家族人数						
1人	216 100.0	18 8.3	56 25.9	69 31.9	57 26.4	1 0.5
2人	544 100.0	48 8.8	143 26.3	142 26.1	171 31.4	23 4.2
3人	450 100.0	20 4.4	108 24.0	108 24.0	178 39.6	28 6.2
4人	296 100.0	18 6.1	66 22.3	72 24.3	127 42.9	10 3.4
5人以上	130 100.0	10 7.7	27 20.8	36 27.7	52 40.0	3 2.3
職業						
勤め人	566 100.0	39 6.9	139 24.6	116 20.5	239 42.2	28 4.9
会社・団体の役員	35 100.0	6 17.1	8 22.9	6 17.1	14 40.0	1 2.9
自営業	72 100.0	7 9.7	22 30.6	10 13.9	30 41.7	1 1.4
農業	4 100.0	2 50.0	1 25.0	1 25.0	-	-
パート・アルバイト	296 100.0	18 6.1	64 21.6	86 29.1	115 38.9	8 2.7
家事専従	222 100.0	10 4.5	56 25.2	61 27.5	68 30.6	15 6.8
学生	37 100.0	2 5.4	7 18.9	13 35.1	15 40.5	-
無職	366 100.0	25 6.8	96 26.2	122 33.3	93 25.4	12 3.3
その他	23 100.0	3 13.0	4 17.4	8 34.8	8 34.8	-
通勤・通学先						
上尾市内	324 100.0	22 6.8	74 22.8	79 24.4	136 42.0	9 2.8
さいたま市内	181 100.0	10 5.5	46 25.4	52 28.7	63 34.8	7 3.9
その他埼玉県内	247 100.0	16 6.5	52 21.1	56 22.7	113 45.7	8 3.2
東京都内	222 100.0	17 7.7	56 25.2	43 19.4	93 41.9	12 5.4
その他	35 100.0	4 11.4	10 28.6	7 20.0	11 31.4	2 5.7
通勤・通学していない	466 100.0	28 6.0	127 27.3	135 29.0	133 28.5	25 5.4
市内居住年数						
1年未満	28 100.0	2 7.1	7 25.0	5 17.9	14 50.0	-
1年以上5年未満	125 100.0	8 6.4	34 27.2	26 20.8	52 41.6	4 3.2
5年以上10年未満	126 100.0	5 4.0	25 19.8	33 26.2	55 43.7	7 5.6



問10 資源物の排出方法

	全体	公共施設等の資源回収ボックスに排出している	自治会やPTAなどの地域リサイクルに排出している	施設資源回収ボックスに排出している	スーパーマーケットなどの民間販売店に回収を依頼している	リサイクル店に持っていく	可燃物として排出している	その他	無回答	
全体	1,667 100.0	615 36.9	904 54.2	806 48.4	164 9.8	180 10.8	355 21.3	45 2.7	39 2.3	
居住地区	上尾地区	498 100.0	180 36.1	223 44.8	259 52.0	58 11.6	68 13.7	100 20.1	16 3.2	8 1.6
	平方地区	58 100.0	25 43.1	34 58.6	25 43.1	6 10.3	5 8.6	16 27.6	3 5.2	3 5.2
	原市地区	241 100.0	86 35.7	156 64.7	105 43.6	20 8.3	21 8.7	34 14.1	7 2.9	5 2.1
	大石地区	319 100.0	121 37.9	192 60.2	151 47.3	31 9.7	28 8.8	68 21.3	8 2.5	6 1.9
	上平地区	216 100.0	89 41.2	120 55.6	127 58.8	17 7.9	28 13.0	47 21.8	2 0.9	3 1.4
	大谷地区	211 100.0	75 35.5	104 49.3	107 50.7	20 9.5	18 8.5	50 23.7	6 2.8	5 2.4
	原市団地	16 100.0	3 18.8	10 62.5	5 31.3	1 6.3	-	7 43.8	1 6.3	-
	尾山台団地	19 100.0	9 47.4	15 78.9	3 15.8	3 15.8	3 15.8	5 26.3	-	-
	西上尾第一団地	34 100.0	10 29.4	21 61.8	13 38.2	2 5.9	3 8.8	7 20.6	1 2.9	4 11.8
	西上尾第二団地	24 100.0	12 50.0	11 45.8	4 16.7	4 16.7	4 16.7	7 29.2	1 4.2	2 8.3
年齢	18～29歳	121 100.0	36 29.8	33 27.3	54 44.6	7 5.8	16 13.2	33 27.3	4 3.3	2 1.7
	30～39歳	187 100.0	50 26.7	58 31.0	107 57.2	8 4.3	29 15.5	47 25.1	7 3.7	0.5
	40～49歳	252 100.0	80 31.7	132 52.4	140 55.6	15 6.0	29 11.5	47 18.7	7 2.8	4 1.6
	50～59歳	339 100.0	126 37.2	180 53.1	183 54.0	26 7.7	33 9.7	59 17.4	9 2.7	5 1.5
	60～69歳	251 100.0	113 45.0	156 62.2	126 50.2	28 11.2	28 11.2	55 21.9	11 4.4	3 1.2
	70～79歳	316 100.0	133 42.1	211 66.8	134 42.4	52 16.5	28 8.9	62 19.6	3 0.9	15 4.7
	80歳以上	172 100.0	69 40.1	119 69.2	53 30.8	27 15.7	14 8.1	40 23.3	2 1.2	4 2.3
	性別	男性	697 100.0	244 35.0	358 51.4	319 45.8	74 10.6	63 9.0	168 24.1	20 2.9
女性		882 100.0	344 39.0	496 56.2	444 50.3	80 9.1	113 12.8	167 18.9	25 2.8	24 2.7
同居家族人数	1人	216 100.0	77 35.6	103 47.7	88 40.7	19 8.8	25 11.6	60 27.8	3 1.4	6 2.8
	2人	544 100.0	209 38.4	293 53.9	246 45.2	66 12.1	57 10.5	112 20.6	22 4.0	17 3.1
	3人	450 100.0	164 36.4	250 55.6	231 51.3	45 10.0	49 10.9	88 19.6	10 2.2	13 2.9
	4人	296 100.0	103 34.8	168 56.8	159 53.7	19 6.4	30 10.1	56 18.9	7 2.4	1 0.3
	5人以上	130 100.0	52 40.0	75 57.7	72 55.4	13 10.0	17 13.1	28 21.5	3 2.3	-
	職業	勤め人	566 100.0	177 31.3	247 43.6	306 54.1	42 7.4	58 10.2	117 20.7	21 3.7
会社・団体の役員		35 100.0	9 25.7	18 51.4	15 42.9	5 14.3	7 20.0	11 31.4	1 2.9	-
自営業		72 100.0	32 44.4	40 55.6	31 43.1	5 6.9	7 9.7	13 18.1	-	1 1.4
農業		4 100.0	2 50.0	2 50.0	1 25.0	-	-	1 25.0	1 25.0	-
パート・アルバイト		296 100.0	117 39.5	176 59.5	164 55.4	23 7.8	37 12.5	56 18.9	5 1.7	8 2.7
家事専従		222 100.0	90 40.5	145 65.3	105 47.3	24 10.8	31 14.0	35 15.8	8 3.6	8 3.6
学生		37 100.0	15 40.5	15 40.5	12 32.4	2 5.4	3 8.1	11 29.7	1 2.7	1 2.7
無職		366 100.0	141 38.5	226 61.7	145 39.6	56 15.3	32 8.7	87 23.8	7 1.9	11 3.0
その他		23 100.0	13 56.5	8 34.8	8 34.8	5 21.7	2 8.7	7 30.4	1 4.3	-
通勤・通学先		上尾市内	324 100.0	135 41.7	159 49.1	177 54.6	18 5.6	36 11.1	66 20.4	9 2.8
	さいたま市内	181 100.0	60 33.1	101 55.8	97 53.6	17 9.4	21 11.6	33 18.2	8 4.4	3 1.7
	その他埼玉県内	247 100.0	81 32.8	103 41.7	119 48.2	23 9.3	33 13.4	67 27.1	1 0.4	7 2.8
	東京都内	222 100.0	68 30.6	114 51.4	119 53.6	19 8.6	24 10.8	31 14.0	7 3.2	3 1.4
	その他	35 100.0	16 45.7	20 57.1	17 48.6	3 8.6	1 2.9	9 25.7	3 8.6	-
	通勤・通学していない	466 100.0	178 38.2	285 61.2	211 45.3	61 13.1	47 10.1	108 23.2	12 2.6	10 2.1
	市内居住年数	1年未満	28 100.0	8 28.6	5 17.9	15 53.6	2 7.1	3 10.7	7 25.0	3 10.7
1年以上5年未満		125 100.0	44 35.2	31 24.8	71 56.8	7 5.6	14 11.2	29 23.2	7 5.6	3 2.4
5年以上10年未満		126 100.0	38 30.2	48 38.1	75 59.5	6 4.8	21 16.7	35 27.8	5 4.0	-
10年以上20年未満		294 100.0	112 38.1	147 50.0	156 53.1	20 6.8	33 11.2	56 19.0	6 2.0	9 3.1
20年以上		1,063 100.0	405 38.1	655 61.6	480 45.2	128 12.0	106 10.0	214 20.1	24 2.3	25 2.4
居住形態		持ち家(一戸建て)	1,195 100.0	443 37.1	717 60.0	600 50.2	131 11.0	121 10.1	228 19.1	28 2.3
	持ち家(集合住宅)	118 100.0	52 44.1	68 57.6	57 48.3	9 7.6	9 7.6	19 16.1	3 2.5	2 1.7
	借家(公営・公社・都市機構)	116 100.0	46 39.7	65 56.0	32 27.6	12 10.3	15 12.9	32 27.6	4 3.4	6 5.2
	借家(民間)	178 100.0	58 32.6	31 17.4	97 54.5	9 5.1	26 14.6	58 32.6	9 5.1	4 2.2
	社宅・寮	15 100.0	7 46.7	3 20.0	7 46.7	1 6.7	2 13.3	3 20.0	-	-
	その他	11 100.0	2 18.2	3 27.3	4 36.4	-	-	1 9.1	1 9.1	-

問11 市内にある農地の在り方

	全体	農地として保全している	市民農園や農業体験・観光農園などとして活用している	防災面や環境面、景観面などから保全していく	土まほりや臭いなどがあるため、まちなかには無い方がよい	農地以外の活用が望ましいため他の用途に転換するのがある	その他	無回答	
全体	1,667 100.0	425 25.5	694 41.6	227 13.6	89 5.3	127 7.6	33 2.0	72 4.3	
居住地区	上尾地区	498 100.0	124 24.9	209 42.0	71 14.3	22 4.4	40 8.0	14 2.8	18 3.6
	平方地区	58 100.0	14 24.1	27 46.6	6 10.3	2 3.4	6 10.3	-	3 5.2
	原市地区	241 100.0	66 27.4	94 39.0	36 14.9	13 5.4	20 8.3	3 1.2	9 3.7
	大石地区	319 100.0	78 24.5	131 41.1	45 14.1	23 7.2	19 6.0	10 3.1	13 4.1
	上平地区	216 100.0	50 23.1	98 45.4	26 12.0	11 5.1	19 8.8	3 1.4	9 4.2
	大谷地区	211 100.0	63 29.9	84 39.8	29 13.7	11 5.2	14 6.6	3 1.4	7 3.3
	原市団地	16 100.0	5 31.3	7 43.8	1 6.3	1 6.3	1 6.3	-	1 6.3
	尾山台団地	19 100.0	8 42.1	5 26.3	3 15.8	-	2 10.5	-	1 5.3
	西上尾第一団地	34 100.0	5 14.7	18 52.9	4 11.8	1 2.9	2 5.9	-	4 11.8
	西上尾第二団地	24 100.0	6 25.0	11 45.8	1 4.2	1 4.2	1 16.7	-	1 4.2
年齢	18～29歳	121 100.0	46 38.0	40 33.1	18 14.9	7 5.8	7 5.8	1 0.8	2 1.7
	30～39歳	187 100.0	39 20.9	84 44.9	20 10.7	15 8.0	18 9.6	7 3.7	4 2.1
	40～49歳	252 100.0	65 25.8	113 44.8	31 12.3	11 4.4	20 7.9	9 3.6	3 1.2
	50～59歳	339 100.0	98 28.9	153 45.1	44 13.0	12 3.5	24 7.1	6 1.8	6 0.6
	60～69歳	251 100.0	55 21.9	118 47.0	36 14.3	10 4.0	24 9.6	2 0.8	6 2.4
	70～79歳	316 100.0	67 21.2	124 39.2	51 16.1	23 7.3	22 7.0	5 1.6	24 7.6
	80歳以上	172 100.0	46 26.7	57 33.1	22 12.8	7 4.1	12 7.0	2 1.2	26 15.1
	性別	男性	697 100.0	184 26.4	247 35.4	108 15.5	44 6.3	68 9.8	22 3.2
女性		882 100.0	221 25.1	417 47.3	104 11.8	40 4.5	52 5.9	8 0.9	40 4.5
同居家族人数	1人	216 100.0	54 25.0	92 42.6	23 10.6	16 7.4	14 6.5	5 2.3	12 5.6
	2人	544 100.0	145 26.7	203 37.3	85 15.6	26 4.8	48 8.8	10 1.8	27 5.0
	3人	450 100.0	112 24.9	192 42.7	61 13.6	25 5.6	34 7.6	10 2.2	16 3.6
	4人	296 100.0	73 24.7	141 47.6	33 11.1	14 4.7	23 7.8	5 1.7	7 2.4
	5人以上	130 100.0	32 24.6	59 45.4	19 14.6	5 3.8	7 5.4	3 2.3	5 3.8
	職業	勤め人	566 100.0	145 25.6	232 41.0	93 16.4	29 5.1	48 8.5	13 2.3
会社・団体の役員		35 100.0	5 14.3	16 45.7	5 14.3	1 2.9	5 14.3	2 5.7	1 2.9
自営業		72 100.0	20 27.8	33 45.8	9 12.5	1 1.4	4 5.6	3 4.2	2 2.8
農業		4 100.0	3 75.0	1 25.0	-	-	-	-	-
パート・アルバイト		296 100.0	70 23.6	152 51.4	23 7.8	13 4.4	27 9.1	4 1.4	7 2.4
家事専従		222 100.0	53 23.9	102 45.9	19 8.6	17 7.7	17 7.7	2 0.9	12 5.4
学生		37 100.0	17 45.9	13 35.1	2 5.4	1 2.7	3 8.1	-	1 2.7
無職		366 100.0	95 26.0	124 33.9	63 17.2	21 5.7	20 5.5	9 2.5	34 9.3
その他		23 100.0	4 17.4	11 47.8	3 13.0	2 8.7	2 8.7	-	1 4.3
通勤・通学先		上尾市内	324 100.0	81 25.0	158 48.8	35 10.8	14 4.3	28 8.6	6 1.9
	さいたま市内	181 100.0	46 25.4	80 44.2	28 15.5	4 2.2	15 8.3	4 2.2	4 2.2
	その他埼玉県内	247 100.0	69 27.9	96 38.9	26 10.5	17 6.9	24 9.7	6 2.4	9 3.6
	東京都内	222 100.0	57 25.7	92 41.4	38 17.1	8 3.6	21 9.5	6 2.7	-
	その他	35 100.0	9 25.7	16 45.7	6 17.1	3 8.6	-	-	1 2.9
	通勤								

問12 期日前投票所の増設場所

	全体	公共施設 (支所・公民館など)	コンビニエンスストア	スーパーマーケット	ショッピングセンター	駅前	その他	無回答	
全体	1,667 100.0	478 28.7	415 24.9	154 9.2	277 16.6	242 14.5	56 3.4	45 2.7	
居住地区	上尾地区	498 100.0	102 20.5	118 23.7	45 9.0	100 20.1	107 21.5	15 3.0	11 2.2
	平方地区	58 100.0	22 37.9	15 25.9	6 10.3	6 15.5	4 6.9	1 1.7	1 1.7
	原市地区	241 100.0	90 37.3	66 27.4	15 6.2	30 12.4	25 10.4	11 4.6	4 1.7
	大石地区	319 100.0	94 29.5	89 27.9	34 10.7	45 14.1	39 12.2	14 4.4	4 1.3
	上平地区	216 100.0	69 31.9	56 25.9	29 13.4	25 11.6	25 11.6	6 2.8	6 2.8
	大谷地区	211 100.0	60 28.4	45 21.3	15 7.1	55 26.1	24 11.4	4 1.9	8 3.8
	原市団地	16 100.0	7 43.8	3 18.8	3 18.8	1 6.3	1 6.3	1 6.3	-
	尾山台団地	19 100.0	8 42.1	5 26.3	-	1 5.3	2 10.5	1 5.3	2 10.5
	西上尾第一団地	34 100.0	12 35.3	3 8.8	2 5.9	6 17.6	7 20.6	1 2.9	3 8.8
	西上尾第二団地	24 100.0	6 25.0	7 29.2	2 8.3	4 16.7	3 12.5	1 4.2	1 4.2
年齢	18~29歳	121 100.0	19 15.7	36 29.8	7 5.8	24 19.8	30 24.8	5 4.1	-
	30~39歳	187 100.0	28 15.0	54 28.9	19 10.2	46 24.6	33 17.6	5 2.7	2 1.1
	40~49歳	252 100.0	61 24.2	60 23.8	29 11.5	49 19.4	42 16.7	8 3.2	3 1.2
	50~59歳	339 100.0	80 23.6	97 28.6	33 9.7	72 21.2	38 11.2	15 4.4	4 1.2
	60~69歳	251 100.0	79 31.5	59 23.5	17 6.8	40 15.9	44 17.5	5 2.0	7 2.8
	70~79歳	316 100.0	129 40.8	72 22.8	24 7.6	31 9.8	35 11.1	10 3.2	15 4.7
	80歳以上	172 100.0	72 41.9	31 18.0	20 11.6	13 7.6	17 9.9	8 4.7	11 6.4
	性別	男性	697 100.0	230 33.0	165 23.7	57 8.2	107 15.4	91 13.1	33 4.7
女性		882 100.0	225 25.5	230 26.1	88 10.0	158 17.9	137 15.5	19 2.2	25 2.8
同居家族人数	1人	216 100.0	62 28.7	56 25.9	19 8.8	26 12.0	40 18.5	5 2.3	8 3.7
	2人	544 100.0	176 32.4	120 22.1	59 10.8	73 13.4	79 14.5	22 4.0	15 2.8
	3人	450 100.0	113 25.1	109 24.2	42 9.3	91 20.2	63 14.0	21 4.7	11 2.4
	4人	296 100.0	73 24.7	87 29.4	20 6.8	65 22.0	40 13.5	6 2.0	5 1.7
	5人以上	130 100.0	45 34.6	36 27.7	11 8.5	18 13.8	16 12.3	2 1.5	2 1.5
職業	勤め人	566 100.0	107 18.9	152 26.9	54 9.5	116 20.5	107 18.9	24 4.2	6 1.1
	会社・団体の役員	35 100.0	11 31.4	14 40.0	2 5.7	2 5.7	2 5.7	2 5.7	2 5.7
	自営業	72 100.0	25 34.7	19 26.4	4 5.6	8 11.1	12 16.7	3 4.2	1 1.4
	農業	4 100.0	2 50.0	2 50.0	-	-	-	-	-
	パート・アルバイト	296 100.0	87 29.4	65 22.0	29 9.8	71 24.0	32 10.8	5 1.7	7 2.4
	家事専従	222 100.0	73 32.9	53 23.9	20 9.0	36 16.2	25 11.3	8 3.6	7 3.2
	学生	37 100.0	9 24.3	11 29.7	-	7 18.9	9 24.3	1 2.7	-
	無職	366 100.0	144 39.3	84 23.0	36 9.8	31 8.5	41 11.2	13 3.6	17 4.6
	その他	23 100.0	6 26.1	5 21.7	4 17.4	1 4.3	7 30.4	-	-
	通勤・通学先	上尾市内	324 100.0	79 24.4	94 29.0	29 9.0	73 22.5	37 11.4	7 2.2
さいたま市内		181 100.0	43 23.8	46 25.4	15 8.3	33 18.2	31 17.1	10 5.5	3 1.7
その他埼玉県内		247 100.0	69 27.9	64 25.9	24 9.7	48 19.4	35 14.2	2 0.8	5 2.0
東京都内		222 100.0	41 18.5	54 24.3	15 6.8	42 18.9	54 24.3	13 5.9	3 1.4
その他		35 100.0	11 31.4	5 14.3	5 14.3	7 20.0	5 14.3	2 5.7	-
通勤・通学していない		466 100.0	168 36.1	109 23.4	46 9.9	57 12.2	55 11.8	16 3.4	15 3.2
市内居住年数		1年未満	28 100.0	4 14.3	12 42.9	2 7.1	2 7.1	7 25.0	1 3.6
	1年以上 5年未満	125 100.0	25 20.0	20 16.0	18 14.4	29 23.2	26 20.8	6 4.8	1 0.8
	5年以上 10年未満	126 100.0	31 24.6	31 24.6	10 7.9	27 21.4	18 14.3	6 4.8	3 2.4
	10年以上 20年未満	294 100.0	65 22.1	80 27.2	29 9.9	59 20.1	49 16.7	8 2.7	4 1.4
	20年以上	1,063 100.0	344 32.4	266 25.0	90 8.5	159 15.0	136 12.8	34 3.2	34 3.2
	居住形態	持ち家 (一戸建て)	1,195 100.0	374 31.3	302 25.3	102 8.5	194 16.2	161 13.5	35 2.9
持ち家 (集合住宅)		118 100.0	24 20.3	21 17.8	12 10.2	12 22.0	6 22.0	6 5.1	3 2.5
借家 (公営・公社・都市機構)		116 100.0	37 31.9	28 24.1	9 7.8	17 14.7	14 12.1	4 3.4	7 6.0
借家 (民間)		178 100.0	29 16.3	49 27.5	22 12.4	31 17.4	33 18.5	9 5.1	5 2.8
社宅・寮		15 100.0	2 13.3	6 40.0	2 13.3	2 33.3	5 -	-	-
その他		11 100.0	1 9.1	2 18.2	2 18.2	2 9.1	3 27.3	2 18.2	-

問13 充実させたい子育て支援の取り組み

	全体	保育施設の整備	一時保育・休日保育	病児・病後児保育	預かり保育	幼稚園における長期休業期間の	放課後児童クラブ（学童保育所）	児童館	ファミリー・サポート・センター	地域子育て支援拠点（子育て支援センターなど）	子育てサロン	談話室	妊娠前から子育て期にわたる相談体制	の通園施設（保育・療育（未就学児の支援））	訪問支援	発達支援（親子教室、ことばなどの専門相談、保育所などへの支援）	子ども食堂、学習支援など	子育て支援（ヤングケアラー、ひきこもりなど）	困難をかかえる子ども・若者の支援	その他	無回答	
全体	1,667 100.0	627 37.6	390 23.4	327 19.6	218 13.1	359 21.5	139 8.3	145 8.7	158 9.5	35 2.1	161 9.7	167 10.0	185 11.1	466 28.0	521 31.3	82 4.9	108 6.5					
居住地区	上尾地区	498 100.0	192 38.6	115 23.1	105 21.1	57 11.4	94 18.9	39 7.8	38 7.6	55 11.0	9 1.8	51 10.2	53 10.6	149 29.9	158 31.7	20 4.0	27 5.4					
	平方地区	58 100.0	20 34.5	12 20.7	12 20.7	9 15.5	13 22.4	3 5.2	5 8.6	4 6.9	1 1.7	3 5.2	3 10.3	9 15.5	11 19.0	19 32.8	2 3.4	7 12.1				
	原市地区	241 100.0	87 36.1	50 20.7	48 19.9	38 15.8	52 21.6	26 10.8	29 12.0	23 9.5	4 1.7	26 10.8	20 8.3	26 10.8	53 22.0	61 33.6	16 6.6	17 7.1				
	大石地区	319 100.0	108 33.9	81 25.4	64 20.1	50 15.7	71 22.3	24 7.5	29 9.1	36 11.3	6 1.9	29 9.1	26 8.2	41 12.9	100 31.3	88 27.6	23 7.2	16 5.0				
	上平地区	216 100.0	94 43.5	55 25.5	40 18.5	26 12.0	56 25.9	19 8.8	19 8.8	19 6.5	4 1.9	20 9.3	25 11.6	23 10.6	59 27.3	70 32.4	10 4.6	11 5.1				
	大谷地区	211 100.0	81 38.4	59 28.0	44 20.9	26 12.3	44 20.9	21 10.0	19 9.0	14 6.6	5 2.4	15 7.1	24 11.4	24 11.4	63 29.9	61 28.9	6 2.8	12 5.7				
	原市団地	16 100.0	8 50.0	3 18.8	3 18.8	3 18.8	3 18.8	3 18.8	3 18.8	3 18.8	3 18.8	3 18.8	3 18.8	3 18.8	3 18.8	3 18.8	3 18.8	3 18.8				
	尾山台団地	19 100.0	10 52.6	4 21.1	4 21.1	2 10.5	6 31.6	2 10.5	2 10.5	2 10.5	1 5.3	4 21.1	1 5.3	1 5.3	4 21.1	5 26.3	1 5.3	4 21.1				
	西上尾第一団地	34 100.0	12 35.3	3 8.8	4 11.8	4 11.8	5 14.7	8 23.5	2 5.9	4 11.8	3 8.8	1 2.9	7 20.6	3 8.8	8 23.5	8 50.0	1 2.9	4 11.8				
	西上尾第二団地	24 100.0	7 29.2	7 29.2	7 29.2	7 29.2	7 29.2	7 29.2	7 29.2	7 29.2	7 29.2	7 29.2	7 29.2	7 29.2	7 29.2	7 29.2	7 29.2	7 29.2				
年齢	18～29歳	121 100.0	51 42.1	33 27.3	16 13.2	21 17.4	27 22.3	10 8.3	6 5.0	9 7.4	3 2.5	18 14.9	9 7.4	21 17.4	31 25.6	37 30.6	10 8.3	3 2.5				
	30～39歳	187 100.0	85 45.5	57 30.5	45 24.1	37 19.8	48 25.7	25 13.4	17 9.1	19 10.2	4 2.1	17 9.1	12 6.4	16 8.6	39 20.9	35 18.7	17 9.1	3 1.6				
	40～49歳	252 100.0	92 36.5	70 27.8	75 29.8	38 15.1	57 22.6	30 11.9	16 6.3	16 6.3	5 2.0	21 8.3	26 10.3	30 11.9	66 26.2	74 29.4	21 8.3	1 0.4				
	50～59歳	339 100.0	130 38.3	94 27.7	88 26.0	43 12.7	68 20.1	16 4.7	37 10.9	31 9.1	5 1.5	29 8.6	46 13.6	45 13.3	101 29.8	103 30.4	20 5.9	6 1.8				
	60～69歳	251 100.0	101 40.2	56 22.3	49 19.5	26 10.4	47 18.7	18 7.2	19 7.6	31 12.4	4 1.6	28 11.2	20 8.0	32 12.7	80 31.9	91 36.3	5 2.0	18 7.2				
	70～79歳	316 100.0	107 33.9	50 15.8	36 11.4	36 11.4	76 24.1	25 7.9	33 10.4	27 8.5	6 1.9	27 8.5	34 10.8	24 7.6	101 32.0	125 39.6	6 1.9	38 12.0				
	80歳以上	172 100.0	51 29.7	23 13.4	12 7.0	8 4.7	29 16.9	14 8.1	17 9.9	21 12.2	7 4.1	18 10.5	18 10.5	14 8.1	43 25.0	48 27.9	2 1.2	34 19.8				
	性別	男性	697 100.0	321 46.1	161 23.1	99 14.2	94 13.5	160 23.0	59 8.5	51 7.3	70 10.0	14 2.0	71 10.2	62 8.9	66 9.5	183 26.3	204 29.3	38 5.5	45 6.5			
女性		882 100.0	274 31.1	213 24.1	211 23.9	117 13.3	184 20.9	75 8.5	88 10.0	78 8.8	20 2.3	81 9.2	95 10.8	108 12.2	263 29.8	288 32.7	38 4.3	52 5.9				
同居家族人数	1人	216 100.0	79 36.6	41 19.0	39 18.1	15 6.9	38 17.6	8 3.7	18 8.3	19 8.8	7 3.2	24 11.1	26 12.0	59 27.3	76 35.2	9 4.2	23 10.6					
	2人	544 100.0	209 38.4	119 21.9	83 15.3	72 13.2	114 21.0	52 9.9	56 10.3	45 8.3	10 1.8	53 9.7	60 11.0	56 10.3	174 32.0	180 33.1	15 2.8	47 8.6				
	3人	450 100.0	177 39.3	119 26.4	93 20.7	57 12.7	105 23.3	39 8.7	41 9.1	57 12.7	8 1.8	41 9.1	32 7.1	55 12.2	116 25.8	139 30.9	27 6.0	21 4.7				
	4人	296 100.0	104 35.1	80 27.0	82 27.7	52 17.6	72 24.3	37 12.5	21 7.1	25 8.4	7 2.4	25 8.4	30 10.1	38 12.8	69 23.3	86 29.1	16 5.4	8 2.7				
	5人以上	130 100.0	47 36.2	24 18.5	27 20.8	19 14.6	23 17.7	21 16.2	9 6.9	10 7.7	3 2.3	15 11.5	16 12.3	14 10.8	43 33.1	33 25.4	14 10.8	3 2.3				
職業	勤め人	566 100.0	246 43.5	153 27.0	122 21.6	89 15.7	149 26.3	53 9.4	52 9.2	49 8.7	9 1.6	57 10.1	53 9.4	61 10.8	134 23.7	146 25.8	36 6.4	18 3.2				
	会社・団体の役員	35 100.0	19 54.3	10 28.6	10 28.6	3 8.6	4 11.4	3 8.6	4 11.4	6 17.1	1 2.9	2 5.7	5 14.3	3 8.6	9 25.7	10 28.6	2 5.7	1 2.9				
	自営業	72 100.0	26 36.1	18 25.0	18 25.0	9 12.5	11 15.3	9 12.5	3 4.2	3 4.2	2 2.8	8 11.1	7 9.7	9 12.5	20 27.8	18 25.0	4 5.6	8 11.1				
	農業	4 100.0	1 25.0	1 25.0	1 25.0	1 25.0	1 25.0	1 25.0	1 25.0	1 25.0	1 25.0	1 25.0	1 25.0	1 25.0	2 50.0	2 50.0	1 25.0	1 25.0				
	パート・アルバイト	296 100.0	107 36.1	80 27.0	81 27.4	42 14.2	49 16.6	23 7.8	26 8.8	25 8.4	6 2.0	28 9.5	33 11.1	37 12.5	88 29.7	99 33.4	14 4.7	8 2.7				
	家事専従	222 100.0	64 28.8	48 21.6	42 18.9	25 11.3	40 18.0	26 11.7	17 7.7	24 10.8	3 1.3	22 9.9	11 5.0	22 9.9	70 31.5	81 36.5	11 5.0	17 7.7				
	学生	37 100.0	10 27.0	10 27.0	4 10.8	8 21.6	10 27.0	3 8.1	3 8.1	3 8.1	5 13.5	1 2.7	8 21.6	3 8.1	5 13.5	12 32.4	10 27.0	3 8.1	1 2.7			
	無職	366 100.0	128 35.0	56 15.3	35 9.6	39 10.7	79 21.6	20 5.5	40 10.9	36 9.8	9 2.5	27 7.4	49 13.4	37 10.1	118 32.2	132 36.1	10 2.7	44 12.0				
	その他	23 100.0	8 34.8	4 17.4	4 17.4	9 39.1	6 26.1	2 8.7	2 8.7	4 17.4	2 8.7	4 17.4	2 8.7	2 8.7	5 21.7	5 19.6	1 4.3	1 4.3				
	通勤・通学先	上尾市内	324 100.0	120 37.0	91 28.1	82 25.3	56 17.3	71 21.9	23 7.1	29 9.0	21 6.5	4 1.2	27 8.3	41 12.7	41 12.7	91 28.1	99 30.6	16 4.9	12 3.7			
さいたま市内		181 100.0	77 42.5	44 24.3	45 24.9	24 13.3	34 18.8	14 7.7	15 8.3	22 12.2	4 2.2	23 12.7	13 7.2	19 10.5	44 24.3	52 28.7	15 8.3	5 2.8				
その他埼玉県内		247 100.0	106 42.9	70 28.3	58 23.5	34 13.8	56 22.7	20 8.1	24 9.7	24 9.7	4 1.6	27 10.9	29 11.7	31 12.6	63 25.5	69 27.9	17 6.9	9 3.6				
東京都内		222 100.0	92 41.4	58 26.1	45 20.3	31 14.0	54 24.3	22 9.9	17 7.7	21 9.5	4 1.8	20 9.0	14 6.3	24 10.8	60 27.0	64 28.8	12 5.4	7 3.2				
その他		35 100.0	13 37.1	8 22.9	9 25.7	5 14.3	6 17.1	6 17.1	2 5.7	2 5.7	1 2.9	5 14.3	4 8.6	3 8.6	7 20.0	6 17.1	1 2.9	2 5.7				
通勤・通学していない		466 100.0	164 35.2	84 18.0	68 14.6	49 10.5	95 20.4	41 8.8	46 9.9	46 9.9	12 2.6	39 8.4	50 10.7	46 9.9	159 34.1	183 39.3	17 3.6	30 6.4				
市内居住年数		1年未満	28 100.0	12 42.9	9 32.1	10 35.7	3 10.7	8 28.6	2 7.1	4 14.3	3 10.7	1 3.5	2 7.1	1 3.5	8 28.6	5 17.9	3 10.7	1 3.5	1 3.5			
	1年以上5年未満	125 100.0	59 47.2	33 26.4	35 28.0	17 13.6	35 28.0	20 16.0	15 12.0	14 11.2	3 2.4	13 10.4	12 9.6	23 18.4	26 20.8	10 8.0	5 4.0					
	5年以上10年未満	126 100.0	49 38.9	33 26.2	32 25.4	29 23.0	35 27.8	17 13.5	7 5.6	7 5.6	2 1.6	13 10.3	11 8.7	13 10.3	38 30.2	23 18.3	11 8.7	4 3.2				
	10年以上20年未満	294 100.0	97 33.0	64 21.8	60 20.4	35 11.9	59 20.1	23 7.8	18 6.1	21 7.1	9 3.1	34 11.6	34 11.6	44 15.6	83 28.2	88 29.9	18 6.1	17 5.8				
	20年以上	1,063 100.0	403 37.9	244 23.0	195 18.3	132 12.4	215 20.2	75 7.1	100 9.4	111 10.4	21 2.0	97 9.1	105 11.8	125 11.8	310 29.2	372 35.0	40 3.8	75 7.1				
	居住形態	持ち家（一戸建て）	1,195 100.0	443 37.1	284 23.8	236 19.7	172 14.4	270 22.6	112 9.4	116 9.7	118											

問14 障害のある人と共生するために必要だと思う取り組み

	全体	進 障 害 の あ る 人 に 対 し て の 理 解 促 進	差 別 の 解 消	減 コ ミ ュ ニ ケ ー シ ョ ン 上 の 負 担 軽	バ リ ア フ リ ー の 推 進	そ の 他	無 回 答
全体	1,667 100.0	1,069 64.1	931 55.8	438 26.3	338 20.3	64 3.8	46 2.8
居住地区							
上尾地区	498 100.0	327 65.7	282 56.6	127 25.5	254 51.0	19 3.8	14 2.8
平方地区	58 100.0	35 60.3	34 58.6	17 29.3	31 53.4	3 5.2	2 3.4
原市地区	241 100.0	158 65.6	130 53.9	60 24.9	127 52.7	12 5.0	5 2.1
大石地区	319 100.0	193 60.5	176 55.2	73 22.9	149 46.7	15 4.7	6 1.9
上平地区	216 100.0	146 67.6	117 54.2	69 31.9	116 53.7	9 4.2	6 2.8
大谷地区	211 100.0	136 64.5	124 58.8	61 28.9	98 46.4	2 0.9	5 2.4
原市団地	16 100.0	9 56.3	9 56.3	3 18.8	10 62.5	-	-
尾山台団地	19 100.0	13 68.4	12 63.2	4 21.1	12 63.2	-	2 10.5
西上尾第一団地	34 100.0	18 52.9	17 50.0	10 29.4	18 52.9	2 5.9	2 5.9
西上尾第二団地	24 100.0	13 54.2	12 50.0	6 25.0	12 50.0	1 4.2	2 8.3
年齢							
18～29歳	121 100.0	80 66.1	60 49.6	34 28.1	50 41.3	4 3.3	1 0.8
30～39歳	187 100.0	115 61.5	89 47.6	68 36.4	97 51.9	7 3.7	3 1.6
40～49歳	252 100.0	169 67.1	124 49.2	76 30.2	120 47.6	13 5.2	2 0.8
50～59歳	339 100.0	221 65.2	194 57.2	98 28.9	196 57.8	20 5.9	3 0.9
60～69歳	251 100.0	178 70.9	160 63.7	60 23.9	133 53.0	8 3.2	4 1.6
70～79歳	316 100.0	186 58.9	191 60.4	65 20.6	150 47.5	6 1.9	14 4.4
80歳以上	172 100.0	101 58.7	95 55.2	29 16.9	81 47.1	5 2.9	17 9.9
性別							
男性	697 100.0	435 62.4	383 54.9	182 26.1	343 49.2	31 4.4	15 2.2
女性	882 100.0	571 64.7	501 56.8	230 26.1	450 51.0	29 3.3	25 2.8
同居家族人数							
1人	216 100.0	133 61.6	110 50.9	54 25.0	97 44.9	3 1.4	10 4.6
2人	544 100.0	342 62.9	302 55.5	125 23.0	300 55.1	21 3.9	20 3.7
3人	450 100.0	298 66.2	253 56.2	134 29.8	222 49.3	20 4.4	8 1.8
4人	296 100.0	192 64.9	172 58.1	89 30.1	146 49.3	16 5.4	4 1.4
5人以上	130 100.0	86 66.2	74 56.9	28 21.5	61 46.9	3 2.3	1 0.8
職業							
勤め人	566 100.0	360 63.6	296 52.3	179 31.6	296 52.3	27 4.8	7 1.2
会社・団体 の役員	35 100.0	27 77.1	16 45.7	4 11.4	15 42.9	2 5.7	1 2.9
自営業	72 100.0	44 61.1	48 66.7	20 27.8	35 48.6	3 4.2	1 1.4
農業	4 100.0	2 50.0	2 50.0	-	-	-	1 25.0
パート・アルバイト	296 100.0	197 66.6	171 57.8	75 25.3	143 48.3	10 3.4	3 1.0
家事専従	222 100.0	142 64.0	131 59.0	61 27.5	120 54.1	7 3.2	7 3.2
学生	37 100.0	25 67.6	22 59.5	7 18.9	18 48.6	1 2.7	-
無職	366 100.0	230 62.8	204 55.7	76 20.8	183 50.0	12 3.3	20 5.5
その他	23 100.0	15 65.2	14 60.9	7 30.4	12 52.2	1 4.3	1 4.3
通勤・通学先							
上尾市内	324 100.0	217 67.0	178 54.9	86 26.5	150 46.3	11 3.4	5 1.5
さいたま市内	181 100.0	125 69.1	98 54.1	49 27.1	91 50.3	7 3.9	2 1.1
その他埼玉県内	247 100.0	158 64.0	139 56.3	67 27.1	125 50.6	10 4.0	2 0.8
東京都内	222 100.0	140 63.1	120 54.1	79 35.6	119 53.6	13 5.9	3 1.4
その他	35 100.0	20 57.1	20 57.1	9 25.7	21 60.0	2 5.7	1 2.9
通勤・通学 していない	466 100.0	308 66.1	277 59.4	117 25.1	252 54.1	18 3.9	10 2.1
市内居住年数							
1年未満	28 100.0	18 64.3	9 32.1	7 25.0	12 42.9	3 10.7	3 10.7
1年以上 5年未満	125 100.0	85 68.0	70 56.0	39 31.2	69 55.2	4 3.2	2 1.6
5年以上 10年未満	126 100.0	82 65.1	73 57.9	40 31.7	71 56.3	3 2.4	3 2.4
10年以上 20年未満	294 100.0	178 60.5	161 54.8	80 27.2	140 47.6	14 4.8	7 2.4
20年以上	1,063 100.0	685 64.4	599 56.3	265 24.9	536 50.4	39 3.7	29 2.7
居住形態							
持ち家 (一戸建て)	1,195 100.0	763 63.8	668 55.9	314 26.3	601 50.3	49 4.1	27 2.3
持ち家 (集合住宅)	118 100.0	84 71.2	80 67.8	31 26.3	65 55.1	5 4.2	2 1.7
借家 (公営・ 公社・都市機構)	116 100.0	70 60.3	64 55.2	35 30.2	67 57.8	3 2.6	8 6.9
借家 (民間)	178 100.0	110 61.8	87 48.9	45 25.3	84 47.2	5 2.8	5 2.8
社宅・寮	15 100.0	10 66.7	7 46.7	3 20.0	4 26.7	1 6.7	-
その他	11 100.0	9 81.8	5 45.5	3 27.3	3 27.3	-	-

問15 スポーツや健康に関して行政に期待すること

	全体	イ ベ ン ト の 充 実	講 座 の 充 実	日 常 的 な 情 報 発 信	健 康 に 関 し て の 相 談 体 制 の 充 実	ス ポ ー ツ や 健 康 活 動 が 手 軽 に 楽 に 行 え る た め の 環 境 整 備	ス ポ ー ツ や 健 康 活 動 に 対 す る 助 成 の 充 実	そ の 他	行 政 に 期 待 す る 分 野 で は な い	無 回 答
全体	1,667 100.0	147 8.8	74 4.4	141 8.5	103 6.2	852 51.1	131 7.9	33 2.0	91 5.5	95 5.7
居住地区										
上尾地区	498 100.0	55 11.0	22 4.4	34 6.8	39 7.8	256 51.4	37 7.4	12 2.4	19 3.8	24 4.8
平方地区	58 100.0	8 13.8	1 1.7	5 8.6	4 6.9	26 44.8	4 6.9	1 1.7	5 8.6	4 6.9
原市地区	241 100.0	11 4.6	13 5.4	15 7.5	14 5.8	134 55.6	29 12.0	7 2.9	10 4.1	5 2.1
大石地区	319 100.0	26 8.2	16 5.0	26 8.2	16 5.0	164 51.4	22 6.9	5 1.6	23 7.2	21 6.6
上平地区	216 100.0	19 8.8	9 4.2	29 13.4	9 4.2	110 50.9	14 6.5	2 0.9	13 6.0	11 5.1
大谷地区	211 100.0	22 10.4	10 4.7	20 9.5	10 4.7	100 47.4	14 6.6	3 1.4	13 6.2	19 9.0
原市団地	16 100.0	2 12.5	2 12.5	-	-	7 43.8	1 6.3	1 6.3	2 12.5	1 6.3
尾山台団地	19 100.0	1 5.3	-	3 15.8	4 21.1	9 47.4	-	-	-	2 10.5
西上尾第一団地	34 100.0	-	1 2.9	3 8.8	2 5.9	17 50.0	5 14.7	-	2 5.9	4 11.8
西上尾第二団地	24 100.0	1 4.2	-	3 12.5	3 12.5	13 54.2	2 8.3	-	2 8.3	-
年齢										
18～29歳	121 100.0	21 17.4	7 5.8	4 3.3	2 1.7	63 52.1	8 6.6	2 1.7	11 9.1	3 2.5
30～39歳	187 100.0	24 12.8	2 1.1	8 4.3	7 3.7	104 55.6	17 9.1	8 4.3	11 5.9	6 3.2
40～49歳	252 100.0	35 13.9	8 3.2	12 4.8	12 4.8	124 49.2	31 12.3	5 2.0	19 7.5	6 2.4
50～59歳	339 100.0	28 8.3	19 5.6	27 8.0	21 6.2	177 52.2	27 8.0	4 1.2	19 5.6	17 5.0
60～69歳	251 100.0	17 6.8	19 7.6	26 10.4	17 6.8	136 54.2	12 4.8	3 1.2	8 3.2	13 5.2
70～79歳	316 100.0	10 3.2	13 4.1	46 14.6	19 6.0	161 50.9	22 7.0	6 1.9	18 5.7	21 6.6
80歳以上	172 100.0	11 6.4	6 3.5	18 10.5	24 14.0	72 41.9	10 5.8	3 1.7	4 2.3	24 14.0
性別										
男性	697 100.0	67 9.6	30 4.3	51 7.3	43 6.2	358 51.4	55 7.9	22 3.2	42 6.0	29 4.2
女性	882 100.0	74 8.4	42 4.8	84 9.5	56 6.3	449 50.9	69 7.8	7 0.8	43 4.9	58 6.6
同居家族人数										
1人	216 100.0	13 6.0	7 3.2	25 11.6	17 7.9	103 47.7	22 10.2	1 0.5	16 7.4	12 5.6
2人	544 100.0	37 6.8	24 4.4	54 9.9	44 8.1	281 51.7	36 6.6	11 2.0	25 4.6	32 5.9
3人	450 100.0	40 8.9	21 4.7	34 7.6	30 6.7	234 52.0	32 7.1	10 2.2	27 6.0	22 4.9
4人	296 100.0	38 12.8	17 5.7	17 5.7	8 2.7	151 51.0	24 8.1	4 1.4	17 5.7	20 6.8
5人以上	130 100.0	18 13.8	5 3.8	10 7.7	3 2.3	67 51.5	14 10.8	4 3.1	5 3.8	4 3.1
職業										
勤め人	566 100.0	60 10.6	19 3.4	37 6.5	17 3.0	304 53.7	59 10.4	13 2.3	33 5.8	24 4.2
会社・団体 の役員	35 100.0	3 8.6	2 5.7	1 2.9	-	23 65.7	1 2.9	2 5.7	2 5.7	1 2.9
自営業	72 100.0	5 6.9	2 2.8	7 9.7	5 6.9	35 48.6	6 8.3	2 2.8	6 8.3	4 5.6
農業	4 100.0	-	-	1 25.0	-	3 75.0	-	-	-	-
パート・アルバイト	296 100.0	32 10.8	20 6.8	19 6.4	14 4.7	157 53.0	26 8.8	1 0.3	16 5.4	11 3.7
家事専従	222 100.0	19 8.6	15 6.8	26 11.7	21 9.5	101 45.5	11 5.0	3 1.4	11 5.0	15 6.8
学生	37 100.0	7 18.9	2 5.4	2 5.4	1 2.7	20 54.1	1 2.7	1 2.7	3 8.1	-
無職	366 100.0	18 4.9	13 3.6	42 11.5	43 11.7	175 47.8	21 5.7	6 1.6	18 4.9	30 8.2
その他	23 100.0	2 8.7	-	1 4.3	-	12 52.2	3 13.0	2 8.7	1 4.3	2 8.7
通勤・通学先										
上尾市内	324 100.0	36 11.1	16 4.9	18 5.6	13 4.0	168 51.9	38 11.7	4 1.2	19 5.9	12 3.7

問16 今後学びたい生涯学習活動

	全体	するもの	情報処理、必要知識・技能に関するもの	職業上の必要知識・技能に関するもの	英語・外国語・IT・資格取得に関するもの	料理・編み物・介護など生活に役立つ知識・技能に関するもの	音楽鑑賞、読書、DIYなど趣味に関するもの	絵画、楽器演奏、茶道、書道、陶芸など芸術に関するもの	文化や教養に関するもの	文芸、郷土史、囲碁・将棋などに関するもの	水泳、剣道、健康体操やウォーキングなどスポーツ・健康に関するもの	キャンプ、野外炊飯など自然体験や生活体験に関するもの	能や知識に関するもの	パソコン、スマートフォンなど情報化社会に対応するための技術に関するもの	外国語、外国の生活文化など国際交流・国際理解に関するもの	金融商品や資産運用などに関するもの	大学や高等学校の公開講座などの学習	課程での学習や学び直し	リカレント教育など学校の正規に関するもの	マイナンバー、SDGs、防災など国・県・市の政策や施策に関するもの	「生涯学習活動」をする予定はない	無回答
全体	1,667 100.0	267 16.0	48 2.9	397 23.8	134 8.0	187 11.2	409 24.5	279 16.7	116 7.0	426 25.6	127 7.6	453 27.2	256 15.4	243 14.6	133 8.0	27 1.6	101 6.1	142 8.5	74 4.4			
居住地区	上尾地区	498 100.0	87 17.5	15 3.0	125 25.1	40 8.0	60 12.0	119 23.9	99 19.9	24 4.8	107 21.5	44 8.8	122 24.5	78 15.7	46 9.2	8 1.6	27 5.4	101 20.2	142 28.4	74 14.8		
	平方地区	58 100.0	9 15.5	1 1.7	14 24.1	7 12.1	10 17.2	12 20.7	7 12.1	4 6.9	10 17.2	5 8.6	19 32.8	8 13.8	4 6.9	6 10.3	1 1.7	5 9.2	12 20.7	6 10.3		
	原市地区	240 100.0	32 13.3	4 1.7	56 23.2	16 6.6	20 8.3	68 28.2	38 15.8	21 8.7	75 31.1	14 5.8	52 21.7	33 13.7	40 16.6	23 9.5	7 2.9	14 5.8	23 9.5	23 9.5	4 1.6	
	大石地区	319 100.0	49 15.4	12 3.8	66 20.7	28 8.8	32 10.0	79 24.8	52 16.3	28 8.8	83 26.0	16 5.6	93 29.2	63 19.7	53 16.6	20 6.3	0 0.6	19 6.0	31 9.7	19 6.0	6 1.9	
	上平地区	216 100.0	37 17.1	4 1.9	61 28.2	18 8.3	29 13.4	55 25.5	38 17.6	13 6.0	60 27.8	7 3.1	67 31.0	27 12.5	30 13.9	7 3.1	1 0.4	16 7.4	11 5.1	11 5.1	5 2.3	
	大谷地区	211 100.0	34 16.1	8 3.8	52 24.6	19 9.0	26 12.3	49 23.2	31 14.7	17 8.1	53 25.1	10 4.7	60 28.4	34 16.1	30 14.2	17 8.1	2 0.9	10 4.7	11 5.2	11 5.2	5 2.3	
	原市団地	16 100.0	5 31.3	-	5 31.3	2 12.5	1 6.3	6 37.5	3 18.8	1 6.3	8 50.0	1 6.3	7 43.8	2 12.5	1 6.3	1 6.3	1 6.3	1 6.3	1 6.3	1 6.3	1 6.3	
	尾山台団地	19 100.0	2 10.5	1 5.3	4 21.1	2 10.5	2 10.5	2 10.5	1 5.3	2 10.5	3 15.8	-	4 21.1	-	-	2 10.5	2 10.5	2 10.5	2 10.5	2 10.5	3 15.8	
	西上尾第一団地	34 100.0	8 23.5	1 2.9	5 14.7	2 5.9	2 5.9	6 17.6	6 17.6	7 20.6	13 38.2	2 5.9	7 20.6	5 14.7	4 11.8	1 2.9	1 2.9	1 2.9	1 2.9	1 2.9	2 5.9	
	西上尾第二団地	24 100.0	2 8.3	1 4.2	7 29.2	-	-	6 25.0	3 12.5	2 8.3	6 25.0	2 8.3	6 25.0	1 4.2	1 4.2	1 4.2	1 4.2	1 4.2	1 4.2	1 4.2	3 12.5	
年齢	18~29歳	121 100.0	31 25.6	4 3.3	31 25.6	24 19.8	16 13.2	28 23.1	21 17.4	9 7.4	22 18.2	10 8.3	29 24.0	18 14.9	26 21.5	5 4.1	1 0.8	5 4.1	4 3.3	4 3.3	2 1.7	
	30~39歳	187 100.0	57 30.5	5 2.7	41 21.9	55 29.4	17 9.1	35 18.7	22 11.8	8 4.3	49 26.2	30 16.0	39 20.9	35 18.7	37 19.8	14 7.5	1 0.5	9 4.8	12 6.4	3 1.6	3 1.6	
	40~49歳	252 100.0	69 27.4	8 3.2	53 21.0	25 9.9	24 9.5	54 21.4	43 17.1	9 3.6	53 21.0	33 13.1	63 25.0	60 23.8	60 23.8	21 8.3	2 0.8	15 6.0	14 5.6	4 1.6	4 1.6	
	50~59歳	339 100.0	56 16.5	5 1.5	85 25.1	14 4.1	12 3.6	92 27.1	74 21.8	18 5.3	99 29.2	31 9.1	90 26.5	64 18.9	52 15.3	28 8.3	2 0.6	17 5.0	23 6.8	5 1.5	5 1.5	
	60~69歳	251 100.0	29 11.6	8 3.2	68 27.1	6 2.4	6 2.4	38 15.1	74 29.5	15 6.0	71 28.3	11 4.4	79 31.5	42 16.7	37 14.7	25 10.0	5 2.0	17 6.8	20 8.0	9 3.6	9 3.6	
	70~79歳	316 100.0	12 3.8	9 2.8	72 22.8	6 1.9	6 1.9	32 10.1	73 23.1	45 14.2	93 29.4	6 1.9	97 30.7	27 8.5	23 7.3	31 9.8	0 0.0	21 6.6	43 13.6	24 7.6	24 7.6	
	80歳以上	172 100.0	11 6.4	4 2.3	46 26.7	4 2.3	4 2.3	17 9.9	44 25.6	25 14.5	20 11.6	3 1.7	32 18.6	6 3.5	6 3.5	5 2.9	2 1.2	13 7.6	22 12.8	23 13.4	23 13.4	
	性別	男性	697 100.0	131 18.8	17 2.4	115 16.5	44 6.3	58 8.3	175 25.1	95 13.6	64 9.2	182 26.1	80 11.5	215 30.8	107 15.4	102 14.6	65 9.3	15 2.2	44 6.3	64 9.2	28 4.0	28 4.0
女性		882 100.0	123 13.9	28 3.2	272 30.8	87 9.9	117 13.3	216 24.5	169 19.2	43 4.9	220 24.9	43 4.9	218 24.7	129 14.6	128 14.5	67 7.6	11 1.2	46 5.2	72 8.2	36 4.1	36 4.1	
同居家族人数	1人	216 100.0	31 14.4	8 3.7	51 23.6	9 4.2	23 10.6	48 22.2	33 15.3	16 7.4	58 26.9	9 4.2	67 31.0	30 13.9	24 11.1	18 8.3	5 2.3	16 7.4	21 9.7	15 6.9	15 6.9	
	2人	544 100.0	68 12.5	15 2.8	142 26.1	18 3.3	55 10.1	140 25.7	98 18.0	48 8.8	128 23.5	24 4.4	158 29.0	74 13.6	76 14.0	44 8.1	10 1.8	34 6.3	52 9.6	33 6.1	33 6.1	
	3人	450 100.0	85 18.9	13 2.9	96 21.3	48 10.7	51 11.3	107 23.8	73 16.2	29 6.4	114 25.3	36 8.0	116 25.8	74 16.4	81 18.0	33 7.3	5 1.1	29 6.4	31 6.9	15 3.3	15 3.3	
	4人	296 100.0	53 17.9	7 2.4	77 26.0	38 12.8	36 12.2	78 26.4	52 17.6	9 3.0	88 29.7	41 13.9	70 23.6	52 17.6	40 13.5	26 8.8	1 0.5	11 3.7	24 8.1	7 2.4	7 2.4	
	5人以上	130 100.0	26 20.0	4 3.1	29 22.3	21 16.2	20 15.4	28 21.5	19 14.6	9 6.9	30 23.1	13 10.0	34 26.2	22 16.9	21 16.2	12 9.2	2 1.5	7 5.4	11 8.5	11 8.5	11 8.5	
	職業	566 100.0	139 24.6	17 3.0	119 21.0	68 12.0	55 9.7	133 23.5	93 16.4	35 6.2	146 25.8	74 13.1	142 25.1	116 20.5	115 20.3	51 9.0	11 1.9	33 5.8	24 4.2	10 1.8	10 1.8	
会社・団体の役員	35 100.0	5 14.3	1 2.9	9 25.7	4 11.4	4 11.4	8 22.9	5 14.3	4 11.4	11 31.4	3 8.6	9 25.7	7 20.0	5 14.3	4 11.4	2 5.7	1 2.9	1 2.9	1 2.9	1 2.9		
自営業	72 100.0	20 27.8	4 5.6	13 18.1	5 6.9	5 6.9	16 22.2	12 16.7	9 12.5	17 23.6	4 5.6	25 34.7	14 19.4	10 13.9	3 4.2	1 1.4	4 5.6	6 8.3	2 2.8	2 2.8		
農業	4 100.0	-	-	-	-	1 25.0	1 25.0	-	-	1 25.0	-	1 25.0	-	-	1 25.0	-	1 25.0	-	1 25.0	1 25.0		
パート・アルバイト	296 100.0	37 12.5	-	79 26.7	22 7.4	41 13.9	84 28.4	62 20.9	11 3.7	92 31.1	21 7.1	75 25.3	44 14.9	38 12.8	26 8.8	4 1.4	15 5.1	28 9.5	10 3.4	10 3.4		
家事専従	222 100.0	17 7.7	8 3.6	72 32.4	19 8.6	30 13.5	56 25.2	42 18.9	12 5.4	46 20.7	8 3.6	54 24.3	29 13.1	31 14.0	16 7.2	1 0.4	8 3.6	11 5.0	11 5.0	11 5.0		
学生	37 100.0	10 27.0	2 5.4	9 24.3	5 13.5	7 18.9	9 24.3	6 16.2	4 10.8	7 18.9	4 10.8	11 29.7	7 18.9	8 21.6	2 5.4	2 5.4	2 5.4	2 5.4	2 5.4	2 5.4		
無職	366 100.0	30 8.2	15 4.1	84 23.0	6 1.6	35 9.6	85 23.2	49 13.4	33 9.0	88 24.0	8 2.2	116 31.7	28 7.7	31 8.5	25 6.8	1 0.5	35 9.6	52 14.2	34 9.3	34 9.3		
その他	23 100.0	4 17.4	-	5 21.7	4 17.4	4 17.4	6 26.1	3 13.0	3 13.0	8 34.8	1 4.3	7 28.8	5 19.6	3 13.0	3 13.0	-	4 17.4	4 17.4	4 17.4	4 17.4		
通勤・通学先	上尾市内	324 100.0	64 19.8	7 2.2	77 23.8	33 10.2	41 12.7	67 20.7	57 17.6	25 7.7	97 29.9	24 7.4	85 26.2	56 17.0	55 17.0	25 7.7	15 4.6	25 7.7	25 7.7	25 7.7	7 2.2	
	さいたま市内	181 100.0	39 21.5	1 0.6	48 26.5	19 10.5	23 12.7	54 29.8	31 17.1	7 3.9	42 23.2	19 10.5	49 27.1	29 16.0	27 14.9	19 10.5	2 1.1	9 5.0	7 4.0	7 4.0	3 1.7	
	その他埼玉県内	247 100.0	49 19.8	10 4.0	50 20.2	31 12.6	28 11.3	68 27.5	42 17.0	8 3.2	67 27.1	32 13.0	63 25.5	43 17.4	43 17.4	20 8.1	0 0.0	14 5.7	14 5.7	9 3.6	9 3.6	
	東京都内	222 100.0	53 23.9	6 2.7	45 20.3	22 9.9	21 9.5	48 21.6	40 18.0	17 7.7	61 27.5	26 11.7	51 23.0	54 24.3	46 20.7	23 10.4	4 1.8	14 6.3	10 4.5	2 0.9	2 0.9	
	その他	35 100.0	4 11.4	-	3 8.6	2 5.7	3 8.6	11 31.4	7 20.0	6 17.1	6 17.1	6 17.1	10 28.6	8 22.9	7 20.0	1 2.9	1 2.9	4 11.4	2 5.7	2 5.7	2 5.7	
	通勤・通学していない	466 100.0	47 10.1	18 3.9	115 24.7	21 4.5	52 11.2	114 24.5	82 17.6	32 6.9	105 22.5	17 3.0	147 31.5	55 11.8	40 8.6	9 1.9	36 7.7	63 13.5	63 13.5	14 3.0	14 3.0	
	市内居住年数	1年未満	28 100.0	3 10.7	1 3.6	10 35.7	5 17.9	1 3.6	13 46.4	7 25.0	3 10.7	5 17.9	3 10.7	5 17.9	6 21.4	6 21.4	2 7.1	-	-	-	-	2 7.1
1年以上5年未満		125 100.0	43 34.4	3 2.4	29 23.2	33 26.4	16 12.8	20 16.0	24 19.2	9 7.2	16 12.8	15 12.0	22 17.6	19 15.2	22 17.6	10 8.0	1 0.8	3 2.4				

問17 人権に関わる行為を受けた理由

	全体	女性・男性であること	子どもであること(いじめ・虐待含む)	高齢であること	障害があること	同和地区の出身であること	外国人であること・外国にルーツを持つこと	HIV・ハンセン病など患者またはその身内であること	感染症(新型コロナウイルス)	性的指向・ジェンダーアイデンティティによること	アイヌ民族であること	あること	刑を終えた人またはその身内であること	災害などによる避難生活者であること	(誹謗中傷・プライバシー侵害など)	インターネット上の書き込み	思想・信条・宗教によること	ハラ・パワハラ(セクハラ、マタハラ)	その他	受けたり見聞きしたことはない	無回答
全体	1,667 100.0	145 8.7	109 6.5	114 6.8	151 9.1	17 1.0	45 2.7	43 2.6	32 1.9	3 0.2	6 0.4	5 0.3	111 6.7	52 3.1	297 17.8	29 1.7	887 52.2	123 7.4			
居住地	上尾地区	498 100.0	46 9.2	37 7.4	33 6.6	49 9.8	2 0.4	20 4.0	14 2.8	14 2.8	1 0.2	-	-	-	41 8.2	16 3.2	81 16.3	10 2.0	267 53.6	32 6.4	
	平方地区	58 100.0	8 13.8	3 5.2	7 12.1	5 8.6	1 1.7	-	1 3.4	2 6.6	-	1 1.7	-	-	2 3.4	1 1.7	11 19.0	1 1.7	27 46.6	3 5.2	
	原市地区	241 100.0	23 9.5	12 5.0	17 7.1	20 8.3	3 1.2	5 2.1	6 2.5	6 1.7	4 1.5	-	1 0.4	-	11 4.6	2 2.5	40 16.6	0 0.8	138 57.3	17 7.1	
	大石地区	319 100.0	28 8.8	21 6.6	17 5.3	27 8.5	6 1.9	9 2.8	6 1.9	5 1.6	3 0.9	-	2 0.6	-	30 9.4	15 4.7	58 18.2	1 1.6	178 55.8	16 5.0	
	上平地区	216 100.0	23 10.6	15 6.9	22 10.2	25 11.6	2 0.9	5 2.3	5 2.3	3 1.4	-	-	2 0.9	0 0.9	12 5.6	2 2.3	40 18.5	2 2.3	101 46.8	21 9.7	
	大谷地区	211 100.0	12 5.7	12 5.7	9 4.3	18 8.5	3 1.4	5 2.4	8 3.8	4 1.9	-	-	1 0.5	-	13 6.2	5 2.4	42 19.9	0 0.9	117 55.5	15 7.1	
	原市団地	16 100.0	1 6.3	1 6.3	2 12.5	-	-	1 6.3	-	-	-	-	-	-	-	1 6.3	-	4 25.0	-	8 50.0	1 6.3
	尾山台団地	19 100.0	-	-	2 10.5	1 5.3	-	-	-	-	-	-	-	-	-	1 5.3	-	1 5.3	-	12 63.2	4 21.1
	西上尾第一団地	34 100.0	1 2.9	2 5.9	2 5.9	1 2.9	-	-	1 2.9	-	-	-	-	-	-	1 2.9	1 17.6	6 17.6	2 5.9	19 55.9	3 8.8
	西上尾第二団地	24 100.0	1 4.2	3 12.5	2 8.3	2 8.3	-	-	-	-	-	-	-	-	1 4.2	-	-	5 20.8	4 16.7	10 41.7	5 20.8
年齢	18~29歳	121 100.0	18 14.9	14 11.6	4 3.3	19 15.7	-	7 5.8	3 2.5	5 4.1	-	-	-	-	15 12.4	2 1.7	19 15.7	-	60 49.6	3 2.5	
	30~39歳	187 100.0	23 12.3	13 7.0	5 2.7	16 8.6	3 1.6	13 7.0	4 2.1	8 4.3	-	2 1.1	-	-	16 8.6	6 3.2	51 27.3	0 0.5	93 49.7	6 3.2	
	40~49歳	252 100.0	31 12.3	22 8.7	10 4.0	21 8.3	2 0.8	6 2.4	12 4.8	9 3.6	1 0.4	-	-	-	30 11.9	3 1.2	68 27.0	6 2.4	124 49.2	3 1.2	
	50~59歳	339 100.0	36 10.6	29 8.6	19 5.6	40 11.8	4 1.2	11 3.2	10 2.9	5 1.5	-	2 0.6	1 0.3	-	28 8.3	11 3.2	76 22.4	2 2.7	177 52.2	12 3.5	
	60~69歳	251 100.0	22 8.8	12 4.8	18 7.2	21 8.4	4 1.6	3 1.2	4 1.6	3 1.2	-	1 0.4	1 0.4	1 0.4	10 4.0	8 3.2	41 16.3	4 1.6	146 58.2	16 6.4	
	70~79歳	316 100.0	10 3.2	11 3.5	35 11.1	24 7.6	4 1.3	4 1.3	9 2.8	1 0.3	1 0.3	-	-	2 0.6	10 3.2	15 4.7	30 9.5	8 2.5	177 56.0	44 13.9	
	80歳以上	172 100.0	3 1.7	7 4.1	22 12.8	4 7.7	-	1 0.6	1 0.6	-	-	-	-	-	2 1.2	6 3.5	6 3.5	6 3.5	1 0.6	95 55.2	35 20.3
	性別	男性	697 100.0	48 6.9	42 6.0	58 8.3	58 8.3	11 1.6	23 3.3	22 3.2	15 2.2	1 0.1	2 0.3	2 0.3	2 0.3	55 7.9	24 3.4	116 16.6	9 1.3	387 55.5	40 5.7
女性		882 100.0	89 10.1	63 7.1	53 6.0	82 9.3	6 0.7	21 2.4	18 2.0	14 1.6	1 0.1	3 0.3	2 0.2	5 0.6	52 5.9	23 2.6	162 18.4	17 1.9	458 51.9	67 7.6	
同居家族人数	1人	216 100.0	14 6.5	13 6.0	24 11.1	15 6.9	2 0.9	5 2.3	7 3.2	6 2.8	-	1 0.5	1 0.5	1 0.4	9 4.2	7 3.2	26 12.0	4 1.9	116 53.7	23 10.6	
	2人	544 100.0	45 8.3	26 4.8	46 8.5	47 8.6	4 0.7	12 1.3	12 2.2	6 1.1	1 0.2	1 0.2	2 0.2	2 0.2	29 5.3	23 4.2	83 15.3	9 1.7	293 53.9	55 10.1	
	3人	450 100.0	43 9.6	31 6.9	26 5.8	44 9.8	5 1.1	14 3.1	5 1.1	9 2.0	-	1 0.2	1 0.4	1 0.4	36 8.0	12 2.7	96 21.3	8 1.8	240 53.3	25 5.6	
	4人	296 100.0	29 9.8	21 7.1	12 4.1	26 8.8	1 0.3	13 4.4	10 3.4	7 2.4	-	2 0.7	-	-	28 9.5	2 0.7	52 17.6	5 1.7	166 56.1	11 3.7	
	5人以上	130 100.0	12 9.2	17 13.1	5 3.8	15 11.5	5 3.8	6 4.6	8 6.2	3 2.3	1 0.8	-	-	-	8 6.2	7 5.4	33 25.4	2 1.5	59 45.4	4 3.1	
	職業	566 100.0	71 12.5	43 7.6	24 4.2	46 8.1	6 1.1	24 4.2	21 3.7	17 3.0	1 0.2	2 0.4	2 0.4	-	60 10.6	11 1.9	132 23.3	7 1.2	285 50.4	20 3.5	
会社・団体の役員	35 100.0	4 11.4	2 5.7	3 8.6	3 8.6	2 5.7	1 2.9	-	-	-	-	-	-	4 11.4	4 17.1	6 17.1	-	18 51.4	1 2.9		
自営業	72 100.0	4 5.6	8 11.1	8 11.1	5 6.9	2 2.8	2 2.8	3 4.2	1 1.4	-	-	-	-	11 15.3	2 2.8	11 15.3	-	37 51.4	6 8.3		
農業	4 100.0	-	-	1 25.0	1 25.0	1 25.0	1 25.0	-	1 25.0	-	-	-	1 25.0	-	-	-	1 25.0	-	1 25.0	-	
パート・アルバイト	296 100.0	26 8.8	24 8.1	20 6.8	31 10.5	2 0.7	6 2.0	6 2.0	6 2.0	1 0.3	1 0.3	1 0.3	1 0.3	18 6.1	9 3.0	68 23.0	3 1.0	154 52.0	14 4.7		
家事専従	222 100.0	18 8.1	13 5.9	17 7.7	18 8.1	-	3 1.4	6 2.7	2 0.9	-	1 0.5	1 0.5	1 0.5	6 2.7	3 1.4	33 14.9	9 4.1	119 53.6	28 12.6		
学生	37 100.0	3 8.1	2 5.4	1 2.7	4 10.8	-	2 5.4	-	1 2.7	-	-	-	-	1 2.7	2 5.4	4 10.8	-	25 67.6	1 2.7		
無職	366 100.0	14 3.8	13 3.6	37 10.1	35 9.6	3 0.8	4 1.1	4 1.1	2 0.5	-	1 0.3	1 0.3	1 0.3	9 2.5	11 3.0	30 8.2	2 2.2	220 60.1	42 11.5		
その他	23 100.0	2 8.7	2 8.7	2 8.7	4 17.4	1 4.3	2 8.7	-	-	-	-	-	-	2 8.7	2 8.7	3 13.0	1 4.3	10 43.5	1 4.3		
通勤・通学先	上尾市内	324 100.0	36 11.1	34 10.5	23 7.1	30 9.3	6 1.9	9 2.8	11 3.4	5 1.5	1 0.3	1 0.3	-	36 11.1	10 3.1	79 24.4	3 0.9	150 46.3	12 3.7		
	さいたま市内	181 100.0	24 13.3	14 7.7	7 3.9	9 5.0	1 0.6	7 3.9	6 3.3	3 1.7	0 0.6	-	-	13 7.2	4 2.2	40 22.1	2 2.2	95 52.5	12 6.6		
	その他埼玉県内	247 100.0	20 8.1	18 7.3	15 6.1	31 12.6	3 1.2	8 3.2	9 3.6	11 4.5	-	1 0.4	1 0.4	21 8.5	6 2.4	51 20.6	0 0.4	127 51.4	9 3.6		
	東京都内	222 100.0	29 13.1	13 5.9	11 5.0	22 9.9	2 0.9	10 4.5	4 1.8	5 2.3	-	1 0.5	1 0.5	1 0.5	18 8.1	8 3.6	46 20.7	2 0.9	122 55.0	7 3.2	
	その他	35 100.0	-	1 2.9	2 5.7	2 5.7	1 2.9	1 2.9	-	-	-	-	-	-	1 2.9	3 11.4	4 14.4	-	24 68.6	2 5.7	
	通勤・通学していない	466 100.0	32 6.9	17 3.6	41 8.8	42 9.0	2 0.4	9 1.9	11 2.4	5 1.1	-	2 0.4	2 0.4	2 0.4	17 3.6	14 3.0	56 12.0	13 2.8	281 60.3	35 7.5	
	市内居住年数	1年未満	28 100.0	5 17.9	3 10.7	2 7.1	2 7.1	-	2 7.1	1 3.6	2 7.1	-	-	-	5 17.9	3 10.7	3 10.7	-	16 57.1	1 3.6	
1年以上5年未満		125 100.0	18 14.4	10 8.0	2 1.6	14 11.2	2 1.6	6 4.8	3 2.4	3 4.0	-	1 0.8	-	10 8.0	3 2.4	24 19.2	0 0.8	69 55.2	2 1.6		
5年以上10年未満		126 100.0	13 10.3	14 11.1	6 4.8	9 7.1	1 0.8	3 2.4	3 2.4	5 4.0	-	-	-	1 0.8	2 1.6	26 20.6	4 3.2	70 55.6	8 6.4		
10年以上20年未満		294 100.0	26 8.8	19 6.5	21 7.1	28 9.5	1 0.3	8 2.7	7 1.7	4 1.4	-	-	-	21 7.1	4 1.4	51 17.3	6 2.0	163 55.4	20 6.8		
20年以上		1,063 100.0	81 7.6	60 5.6	83 7.8	96 9.0	13 1.2	26 2.4	30 2.8	15 1.4	2 0.2	4 0.4	3 0.3	68 6.4	41 3.9	186 17.5	17 1.6	555 52.2	88 8.3		
持ち家(一戸建て)		1,195 100.0	108 9.0	73 6.1	82 6.9	105 8.8	15 1.3	34 2.8	30 2.5	23 1.9	2 0.2	3 0.3	3 0.3	3 0.3	64 5.4	40 3.3	205 17.2	18 1.5	640 53.6	87 7.3	
持ち家(集合住宅)		118 100.0	9 7.6	9 7.6	10 8.5	16 13.6	1 0.8	5 4.2	2 1.7	2 1.7	-	-	-	-	9 7.6	2 1.7	18 15.3	3 3.4	65 55.1	6 5.1	
借家(公営・公社・都市機構)	116 100.0	7 6.0	9 7.8	12 10.3	9 7.8	-	1 0.9	1 0.9	1 0.9	-	-	1 0.9	1 0.9	5 4.3	2 1.7	21 18.1	3 2.6	57 49.1	12 10.3		
借家(民間)	178 100.0	17 9.6	13 7.3	7 3.9	16 9.0	1 0.6	3 1.7	8 4.5	5 2.8	-	-	1 0.6	-	10 5.6	6 3.4	44 24.7	1 0.6	96 53.9	10 5.6		
社宅・寮	15 100.0	-	1 6.7	1 6.7	1 6.7	-	1 6.7	-	-	-	-	-	-	2 13.3	-	-	-	1 6.7	10 66.7		
その他	11 100.0	2 18.2	-	2 18.2	2 18.2	-	1 9.1														

問18 人権を理解するために必要なこと

	全体	広 報 活 動 や 人 権 啓 発 ( 講 座 ・ イ ン ト な ど ) の 推 進	救 済 策 の 充 実	社 会 的 に 弱 い 立 場 の 人 へ の 支 援	援 人 権 学 習 に 必 要 な 情 報 提 供 や 支 援	学 校 に お け る 人 権 教 育 の 推 進	権 研 修 の 充 実	人 権 に 関 わ る 職 業 従 事 者 ( 公 共 施 設 ・ 警 察 ・ 病 院 な ど ) へ の 人 権 啓 発	充 実	専 門 的 相 談 員 に よ る 相 談 機 会 の 充 実	法 律 や 制 度 の 整 備	人 権 を 侵 害 さ れ た 人 を 救 済 す る 機 会 の 創 出	行 政 と 市 民 ・ 民 間 団 体 ・ 企 業 等 と 協 働 の 地 域 づ く り の 推 進	家 族 の 理 解 ・ 協 力	職 場 で の 理 解 ・ 協 力	交 流 会 や 助 け 合 い な ど の 市 民 活 動 の 推 進	そ の 他	無 回 答		
全体	1,667 100.0	340 20.4	469 28.1	259 15.5	760 45.6	233 14.0	219 13.1	288 17.3	268 16.1	330 19.8	433 26.0	213 12.8	29 1.7	88 5.3						
居住地区	上尾地区	498 100.0	94 18.9	142 28.5	75 15.1	228 45.8	74 14.9	66 13.3	95 19.1	62 12.4	106 21.3	136 27.3	60 12.0	8 1.6	21 4.2					
	平方地区	58 100.0	12 20.7	16 27.6	5 8.6	28 48.3	6 10.3	6 10.3	7 12.1	7 12.1	14 24.1	15 25.9	9 15.5	-	3 5.2					
	原市地区	241 100.0	47 19.5	62 25.7	45 18.7	122 50.6	37 15.4	35 14.5	45 18.7	43 17.8	44 18.3	57 23.7	30 12.4	5 2.1	16 6.6					
	大石地区	319 100.0	68 21.3	83 26.0	58 18.2	154 48.3	52 16.3	39 12.2	49 15.4	58 18.2	60 18.8	81 25.4	34 10.7	2 0.6	8 2.5	9 2.8				
	上平地区	216 100.0	42 19.4	58 26.9	35 16.2	87 40.3	28 13.0	30 13.9	32 14.8	33 15.3	52 24.1	63 29.2	27 12.5	1 0.4	7 3.2					
	大谷地区	211 100.0	54 25.6	57 27.0	28 13.3	102 48.3	19 9.0	26 12.3	33 15.6	43 20.4	37 17.5	49 23.2	29 13.7	2 0.9	14 6.6					
	原市団地	16 100.0	4 25.0	4 25.0	3 18.8	8 50.0	4 25.0	4 25.0	5 31.3	-	1 6.3	6 37.5	4 25.0	-	-					
	尾山台団地	19 100.0	6 31.6	9 47.4	5 26.3	8 42.1	2 10.5	2 10.5	2 10.5	6 31.6	4 21.1	3 15.8	2 10.5	-	-					
	西上尾第一団地	34 100.0	5 14.7	15 44.1	4 11.8	10 29.4	5 14.7	4 11.8	7 20.6	7 20.6	3 8.8	7 20.6	8 23.5	1 2.9	4 11.8					
	西上尾第二団地	24 100.0	5 20.8	9 37.5	-	7 29.2	3 12.5	5 20.8	4 16.7	4 16.7	4 16.7	9 37.5	3 12.5	-	3 12.5					
	年齢	18～29歳	121 100.0	13 10.7	36 29.8	17 14.0	67 55.4	13 10.7	9 7.4	26 21.5	10 8.3	29 24.0	40 33.1	10 8.3	2 1.7	3 2.5				
		30～39歳	187 100.0	32 17.1	33 17.6	31 16.6	106 56.7	28 15.0	18 9.6	31 16.6	23 12.3	54 28.9	68 36.4	14 7.5	8 4.3	3 1.6				
40～49歳		252 100.0	38 15.1	55 21.8	49 19.4	140 55.6	41 16.3	28 11.1	40 15.9	35 13.9	53 21.0	84 33.3	25 9.9	7 2.8	2 0.8					
50～59歳		339 100.0	80 23.6	94 27.7	47 13.9	160 47.2	41 12.1	53 15.6	71 20.9	65 19.2	70 20.6	98 28.9	27 8.0	8 2.4	8 2.4					
60～69歳		251 100.0	63 25.1	66 26.3	49 19.5	117 46.6	35 13.9	31 12.4	46 18.3	49 19.5	37 14.7	64 25.5	43 17.1	1 0.4	4 1.6					
70～79歳		316 100.0	69 21.8	103 32.6	45 14.2	115 36.4	53 16.8	42 13.3	43 13.6	54 17.1	60 19.0	51 16.1	18 5.7	3 0.9	8 2.5					
80歳以上		172 100.0	42 24.4	69 40.1	20 11.6	28 16.3	19 11.0	36 20.9	27 15.7	26 15.1	20 11.6	21 12.2	30 17.4	1 0.6	5 2.9					
性別		男性	697 100.0	165 23.7	192 27.5	108 15.5	328 47.1	100 14.3	79 11.3	135 19.4	121 17.4	118 16.9	162 23.2	84 12.1	18 2.6	32 4.6				
	女性	882 100.0	159 18.0	248 28.1	139 15.8	405 45.9	123 13.9	132 15.0	138 15.6	132 15.0	196 22.2	247 28.0	117 13.3	10 1.1	45 5.1					
同居家族人数	1人	216 100.0	34 15.7	72 33.3	37 17.1	76 35.2	31 14.4	27 12.5	39 18.1	31 14.4	41 19.0	48 22.2	33 15.3	1 0.5	8 3.8					
	2人	544 100.0	126 23.2	166 30.5	88 16.2	225 41.4	73 13.4	77 14.2	92 16.9	83 15.3	90 16.5	118 21.7	80 14.7	11 2.0	38 7.0					
	3人	450 100.0	95 21.1	117 26.0	67 14.9	211 46.9	63 14.0	65 14.4	88 19.6	80 17.8	91 20.2	134 29.8	45 10.0	2 0.4	21 4.7					
	4人	296 100.0	59 19.9	74 25.0	39 13.2	162 54.7	47 15.9	34 11.5	46 15.5	47 15.9	66 22.3	93 31.4	36 12.2	5 1.7	5 1.7					
	5人以上	130 100.0	21 16.2	27 20.8	26 20.0	78 60.0	17 13.1	14 10.8	18 13.8	22 16.9	36 27.7	32 24.6	14 10.8	1 0.8	8 6.2					
	職業	勤め人	566 100.0	122 21.6	136 24.0	92 16.3	292 51.6	72 12.7	63 11.1	123 21.7	94 16.6	115 20.3	182 32.2	42 7.4	13 2.3	13 2.3				
会社・団体の役員		35 100.0	7 20.0	11 31.4	8 22.9	19 54.3	5 14.3	5 20.0	7 20.0	6 17.1	5 14.3	9 25.7	4 11.4	-	-					
自営業		72 100.0	15 20.8	21 29.2	9 12.5	28 38.9	12 16.7	9 12.5	10 13.9	11 15.3	13 18.1	11 15.3	9 12.5	2 2.8	8 11.1					
農業		4 100.0	1 25.0	2 50.0	-	2 50.0	1 25.0	-	-	-	3 75.0	-	-	-	1 25.0					
パート・アルバイト		296 100.0	59 19.9	76 25.7	50 16.9	151 51.0	42 14.2	35 11.8	45 15.2	53 17.9	57 19.3	86 29.1	38 12.8	2 0.7	12 4.1					
家事専従		222 100.0	44 19.8	54 24.3	31 14.0	101 45.5	33 14.9	35 15.8	31 14.0	35 15.8	49 22.1	54 24.3	41 18.5	6 2.7	13 5.9					
学生		37 100.0	3 8.1	7 18.9	8 21.6	22 59.5	2 5.4	-	6 16.2	5 13.5	9 24.3	13 35.1	7 18.9	1 2.7	2 5.4					
無職		366 100.0	75 20.5	135 36.9	53 14.5	125 34.2	56 15.3	63 17.2	57 15.6	51 13.9	64 17.5	62 16.9	60 16.4	4 1.1	31 8.5					
その他		23 100.0	5 21.7	9 39.1	2 8.7	8 34.8	3 13.0	3 13.0	2 8.7	2 8.7	11 47.8	8 34.8	5 21.7	-	4 17.4					
通勤・通学先		上尾市内	324 100.0	65 20.1	81 25.0	54 16.7	158 48.8	46 14.2	39 12.0	55 17.0	64 19.8	69 21.3	99 30.6	32 9.9	3 0.9	10 3.1				
	さいたま市内	181 100.0	40 22.1	45 24.9	37 20.4	91 50.3	20 11.0	15 8.3	32 17.7	26 14.4	35 19.3	48 26.5	22 12.2	5 2.8	8 4.4					
	その他埼玉県内	247 100.0	48 19.4	64 25.9	36 14.6	117 47.4	33 13.4	35 14.2	51 20.6	28 11.3	57 23.1	80 32.4	25 10.1	5 2.0	10 4.0					
	東京都内	222 100.0	53 23.9	56 25.2	37 16.7	126 56.8	29 13.1	20 9.0	43 19.4	41 18.5	43 19.4	68 30.6	17 7.7	5 2.3	3 1.3					
	その他	35 100.0	6 17.1	11 31.4	2 5.7	21 60.0	5 14.3	5 14.3	5 14.3	5 14.3	5 14.3	10 28.6	7 20.0	-	2 5.7					
	通勤・通学していない	466 100.0	92 19.7	149 32.0	78 16.7	193 41.4	76 16.3	78 17.2	80 17.2	68 14.6	90 19.3	101 21.7	78 16.7	7 1.5	19 4.1					
	市内居住年数	1年未満	28 100.0	5 17.9	8 28.6	9 32.1	14 50.0	-	2 7.1	4 14.3	5 17.9	8 28.6	6 21.4	5 17.9	1 3.6	-				
1年以上5年未満		125 100.0	28 22.4	27 21.6	12 9.6	70 56.0	20 16.0	13 10.4	27 21.6	16 12.8	32 25.6	38 30.4	13 10.4	6 4.8	8 6.3					
5年以上10年未満		126 100.0	24 19.0	32 25.4	20 15.9	77 61.1	18 14.3	17 13.3	23 18.3	13 10.3	28 22.2	37 29.4	12 9.5	2 1.6	4 3.2					
10年以上20年未満		294 100.0	51 17.3	79 26.9	44 14.6	137 46.6	43 14.6	26 8.8	56 19.0	44 15.0	63 21.4	84 28.6	36 12.2	6 2.0	10 3.4					
20年以上		1,063 100.0	228 21.4	307 28.9	159 15.0	455 42.8	149 14.0	159 15.0	172 16.2	186 17.5	194 18.3	258 24.3	142 13.4	13 1.2	69 6.5					
居住形態		持ち家(一戸建て)	1,195 100.0	265 22.2	314 26.3	189 15.8	571 47.8	172 14.4	164 13.7	185 15.5	207 17.3	232 19.4	297 24.9	151 12.6	13 1.1	65 5.4				
	持ち家(集合住宅)	118 100.0	21 17.8	33 28.0	16 13.6	48 40.7	15 12.7	17 14.4	26 22.0	15 12.7	23 19.5	38 32.2	21 17.8	4 3.4	2 1.7					
	借家(公営・公社・都市機構)	116 100.0	20 17.2	45 38.8	14 12.1	38 32.8	16 13.8	15 12.9	25 21.6	15 12.9	24 20.7	32 27.6	18 15.5	1 0.9	10 8.6					
	借家(民間)	178 100.0	24 13.5	57 32.0	12 6.7	83 46.6	19 10.7	19 10.7	43 24.2	22 12.4	39 21.9	51 28.7	14 7.9	10 5.6	6 3.4					
	社宅・寮	15 100.0	4 26.7	1 6.7	3 20.0	9 60.0	3 20.0	3 20.0	3 13.3	3 13.3	4 26.7	5 33.3	1 6.7	-	-					
	その他	11 100.0	2 18.2	3 27.3	3 27.3	3 36.4	4 36													

問19 多文化共生社会の実現で力をいれるべき施策

	全体	充多 実言 語語 による 対応、 情報 発信の	日 本 語 習 得 の 支 援	の イ ベ ン ト な ど 多 文 化 交 流 の 機 会	充外 実人 市 民 の た め の 相 談 窓 口 の	自 治 会 な ど 地 域 コ ミュ ニ ティ へ の 参 加 促 進	リ エ ン テ ー シ ョ ン	外 国 人 市 民 向 け 就 職 支 援	そ の 他	無 回 答		
全体	1,667 100.0	735 44.1	667 40.0	502 30.1	666 40.0	386 23.2	345 20.7	428 26.3	45 2.7	115 6.9		
居住地区	上尾地区	1498 100.0	220 14.7	211 14.1	142 9.5	203 13.6	99 6.6	149 10.0	15 1.0	34 2.3		
	平方地区	58 100.0	18 31.0	24 41.4	16 27.6	30 51.7	17 29.3	15 25.9	18 31.0	3 5.2		
	原市地区	241 100.0	107 44.4	101 41.9	68 28.2	105 43.6	68 28.2	50 20.7	44 18.3	9 3.7		
	大石地区	319 100.0	145 45.5	126 39.5	106 33.2	122 38.2	66 20.7	62 19.4	80 25.1	12 3.8		
	上平地区	216 100.0	99 45.8	84 38.9	66 30.6	79 36.6	55 25.5	44 20.4	58 26.9	4 1.9		
	大谷地区	211 100.0	103 48.8	77 36.5	72 34.1	80 37.9	50 23.7	42 19.9	55 26.1	4 1.9		
	原市団地	16 100.0	5 31.3	8 50.0	2 12.5	9 56.3	2 12.5	4 25.0	4 25.0	-	-	
	尾山台団地	19 100.0	7 36.8	5 26.3	9 47.4	6 31.6	6 31.6	2 10.5	5 26.3	-	2 10.5	
	西上尾第一団地	34 100.0	16 47.1	14 41.2	9 26.5	12 35.3	6 17.6	3 8.8	11 32.4	-	7 20.6	
	西上尾第二団地	24 100.0	6 25.0	8 33.3	6 25.0	10 41.7	8 33.3	2 8.3	6 25.0	1 4.2	3 12.5	
	年齢	18~29歳	121 100.0	54 44.6	44 36.4	33 27.3	44 36.4	22 18.2	14 11.6	26 21.5	5 4.1	5 4.1
		30~39歳	187 100.0	104 55.6	68 36.4	67 35.8	69 36.9	30 16.0	45 24.1	53 28.3	9 4.8	2 1.1
40~49歳		252 100.0	131 52.0	107 42.5	89 35.3	101 40.1	54 21.4	59 23.4	71 28.2	12 4.8	5 2.0	
50~59歳		339 100.0	168 49.6	144 42.5	94 27.7	150 44.2	59 17.4	75 22.1	94 27.7	10 2.9	13 3.8	
60~69歳		251 100.0	121 48.2	110 43.8	77 30.7	111 44.2	60 23.9	73 29.1	80 31.9	4 1.6	12 4.8	
70~79歳		316 100.0	109 34.5	122 38.6	89 28.2	124 39.2	100 31.6	56 17.7	74 23.4	4 1.3	39 12.3	
80歳以上		172 100.0	41 23.8	64 37.2	48 27.9	56 32.6	54 31.4	21 12.2	33 19.2	1 0.6	33 19.2	
性別		男性	697 100.0	305 43.8	297 42.6	224 32.1	292 41.9	170 24.4	148 21.2	170 24.4	30 4.3	37 5.3
	女性	882 100.0	398 45.1	334 37.9	261 29.6	342 38.8	197 22.3	181 20.5	248 28.1	14 1.6	64 7.3	
同居家族人数	1人	216 100.0	82 38.0	69 31.9	59 27.3	78 36.1	60 27.8	31 14.4	57 26.4	6 2.8	22 10.2	
	2人	544 100.0	222 40.8	222 40.8	150 27.6	221 40.6	121 22.2	117 21.5	138 25.4	12 2.2	49 9.0	
	3人	450 100.0	218 48.4	189 42.0	144 32.0	184 40.9	100 22.2	99 22.0	122 27.1	15 3.3	23 5.1	
	4人	296 100.0	142 48.0	125 42.2	110 37.2	113 38.2	68 23.0	75 25.3	79 26.7	9 3.0	8 2.7	
	5人以上	130 100.0	63 48.5	53 40.8	33 25.4	59 45.4	30 23.1	21 16.2	34 26.2	3 2.3	5 3.8	
	職業	勤め人	566 100.0	292 51.6	227 40.1	188 33.2	226 39.9	106 18.7	142 25.1	155 27.4	25 4.4	15 2.7
会社・団体の役員		35 100.0	16 45.7	16 45.7	11 31.4	18 51.4	8 22.9	3 8.6	10 28.6	1 2.9	-	
自営業		72 100.0	21 29.2	28 38.9	22 30.6	25 34.7	19 26.4	14 19.4	16 22.2	1 1.4	8 11.1	
農業		4 100.0	2 50.0	2 50.0	1 25.0	1 25.0	1 25.0	-	1 25.0	-	1 25.0	
パート・アルバイト		296 100.0	140 47.3	116 39.2	76 25.7	123 41.6	63 21.3	55 18.6	93 31.4	5 1.7	13 4.4	
家事専従		222 100.0	93 41.9	87 39.2	63 28.4	89 40.1	62 27.9	55 24.8	57 25.7	5 2.3	21 9.5	
学生		37 100.0	15 40.5	11 29.7	13 35.1	13 35.1	8 21.6	3 8.1	5 13.5	-	1 2.7	
無職		366 100.0	129 35.2	152 41.5	111 30.3	140 38.3	107 29.2	64 17.5	80 21.9	6 1.6	44 12.0	
その他		23 100.0	14 60.9	13 56.5	8 34.8	14 60.9	5 21.7	5 21.7	11 47.8	1 4.3	1 4.3	
通勤・通学先		上尾市内	324 100.0	159 49.1	123 38.0	98 30.2	134 41.4	66 20.4	62 19.1	103 31.8	10 3.1	11 3.4
		さいたま市内	181 100.0	88 48.6	64 35.4	61 33.7	67 37.0	38 21.0	43 23.8	41 22.7	4 2.2	6 3.3
	その他埼玉県内	247 100.0	103 41.7	104 42.1	73 29.6	104 42.1	48 19.4	51 20.6	69 27.9	10 4.0	12 4.9	
	東京都内	222 100.0	119 53.6	97 43.7	73 32.9	92 41.4	45 20.3	54 24.3	66 29.7	8 3.6	2 0.9	
	その他	35 100.0	17 48.6	12 34.3	9 25.7	13 37.1	9 25.7	9 25.7	4 11.4	2 5.7	4 11.4	
	通勤・通学していない	466 100.0	195 41.8	211 45.3	146 31.3	205 44.0	126 27.0	113 24.2	125 26.8	9 1.9	28 6.0	
	市内居住年数	1年未満	28 100.0	14 50.0	10 35.7	12 42.9	10 35.7	5 17.9	7 25.0	7 25.0	1 3.6	-
		1年以上 5年未満	125 100.0	80 64.0	48 38.4	46 36.8	52 41.6	16 12.8	28 22.4	43 34.4	5 4.0	2 1.6
5年以上 10年未満		126 100.0	63 50.0	45 35.7	36 28.6	51 40.5	28 22.2	33 26.2	29 23.0	4 3.2	7 5.6	
10年以上 20年未満		294 100.0	146 49.7	112 38.1	79 26.9	117 39.8	54 18.4	62 21.1	70 23.8	10 3.4	18 6.1	
20年以上		1,063 100.0	426 40.1	443 41.7	323 30.4	425 40.0	274 25.8	211 19.8	280 26.3	25 2.4	82 7.7	
居住形態		持ち家 (一戸建て)	1,195 100.0	522 43.7	485 40.6	384 32.1	482 40.3	282 23.6	253 21.2	300 25.1	27 2.3	75 6.3
		持ち家 (集合住宅)	118 100.0	53 44.9	49 41.5	25 21.2	49 41.5	29 24.6	33 28.0	42 35.6	7 5.9	5 4.2
		借家 (公営・公社・都市機構)	116 100.0	49 42.2	47 40.5	32 27.6	46 39.7	30 25.9	17 14.7	35 30.2	1 0.9	15 12.9
	借家 (民間)	178 100.0	87 48.9	65 36.5	50 28.1	67 37.6	34 19.1	38 21.3	45 25.3	10 5.6	11 6.2	
	社宅・寮	15 100.0	10 66.7	6 40.0	3 20.0	7 46.7	1 6.7	1 6.7	4 26.7	-	-	
	その他	11 100.0	6 54.5	3 27.3	3 27.3	4 36.4	1 9.1	-	3 27.3	-	2 18.2	



問20 地域のつながり

(1) 住民同士の助け合い・支え合いなど地域のつながり

	全体	とても感じる	少し感じる	あまり感じない	感じない	無回答
全体	1,667 100.0	186 11.2	688 41.3	575 34.5	190 11.4	28 1.7
居住地区						
上尾地区	498 100.0	54 10.8	172 34.5	197 39.6	65 13.1	10 2.0
平方地区	58 100.0	6 10.3	25 43.1	21 36.2	6 8.6	1 1.7
原市地区	241 100.0	35 14.5	98 40.7	77 32.0	28 11.6	3 1.2
大石地区	319 100.0	24 7.5	144 45.1	117 36.7	32 10.0	2 0.6
上平地区	216 100.0	23 10.6	100 46.3	67 31.0	20 9.3	6 2.8
大谷地区	211 100.0	28 13.3	93 44.1	67 31.8	22 10.4	5 0.5
原市団地	16 100.0	1 6.3	8 50.0	6 37.5	1 6.3	-
尾山台団地	19 100.0	6 31.6	11 57.9	1 5.3	1 5.3	-
西上尾第一団地	34 100.0	3 8.8	14 41.2	11 32.4	5 14.7	1 2.9
西上尾第二団地	24 100.0	4 16.7	11 45.8	5 20.8	3 12.5	1 4.2
年齢						
18～29歳	121 100.0	13 10.7	37 30.6	50 41.3	20 16.5	1 0.8
30～39歳	187 100.0	12 6.4	63 33.7	72 38.5	40 21.4	-
40～49歳	252 100.0	25 9.9	94 37.3	95 37.7	36 14.3	2 0.8
50～59歳	339 100.0	26 7.7	155 45.7	120 35.4	37 10.9	1 0.3
60～69歳	251 100.0	20 8.0	119 47.4	86 34.3	22 8.8	4 1.6
70～79歳	316 100.0	51 16.1	136 43.0	99 31.3	20 6.3	10 3.2
80歳以上	172 100.0	36 20.9	75 43.6	46 26.7	9 5.2	6 3.5
性別						
男性	697 100.0	72 10.3	287 41.2	242 34.7	88 12.6	8 1.1
女性	882 100.0	107 12.1	365 41.4	305 34.6	88 10.0	17 1.9
同居家族人数						
1人	216 100.0	23 10.6	79 36.6	67 31.0	38 17.6	9 4.2
2人	544 100.0	63 11.6	228 41.9	181 33.3	63 11.6	9 1.7
3人	450 100.0	42 9.3	188 41.8	173 38.4	42 9.3	5 1.1
4人	296 100.0	33 11.1	131 44.3	103 34.8	27 9.1	2 0.7
5人以上	130 100.0	22 16.9	52 40.0	43 33.1	13 10.0	-
職業						
勤め人	566 100.0	42 7.4	206 36.4	217 38.3	99 17.5	2 0.4
会社・団体の役員	35 100.0	2 5.7	17 48.6	12 34.3	4 11.4	-
自営業	72 100.0	14 19.4	32 44.4	17 23.6	6 8.3	3 4.2
農業	4 100.0	2 50.0	2 50.0	-	-	-
パート・アルバイト	296 100.0	31 10.5	122 41.2	111 37.5	26 8.8	6 2.0
家事専従	222 100.0	29 13.1	111 50.0	66 29.7	14 6.3	2 0.9
学生	37 100.0	5 13.5	16 43.2	13 35.1	3 8.1	-
無職	366 100.0	53 14.5	160 43.7	116 31.7	29 7.9	8 2.2
その他	23 100.0	4 17.4	4 17.4	11 47.8	2 8.7	2 8.7
通勤・通学先						
上尾市内	324 100.0	33 10.2	125 38.6	116 35.8	46 14.2	4 1.2
さいたま市内	181 100.0	17 9.4	75 41.4	65 35.9	24 13.3	-
その他埼玉県内	247 100.0	14 5.7	87 35.2	104 42.1	36 14.6	6 2.4
東京都内	222 100.0	21 9.5	92 41.4	82 36.9	27 12.2	-
その他	35 100.0	9 25.7	11 31.4	8 22.9	6 17.1	1 2.9
通勤・通学していない	466 100.0	58 12.4	214 45.9	152 32.6	36 7.7	6 1.3
市内居住年数						
1年未満	28 100.0	3 10.7	12 42.9	9 32.1	4 14.3	-
1年以上 5年未満	125 100.0	10 8.0	35 28.0	53 42.4	27 21.6	-
5年以上 10年未満	126 100.0	14 11.1	45 35.7	44 34.9	22 17.5	1 0.8
10年以上 20年未満	294 100.0	8 2.7	114 38.8	113 38.4	40 13.6	3 1.0
20年以上	1,063 100.0	131 12.3	473 44.5	350 32.9	88 8.3	21 2.0
居住形態						
持ち家(一戸建て)	1,195 100.0	142 11.9	535 44.8	402 33.6	100 8.4	16 1.3
持ち家(集合住宅)	118 100.0	12 10.2	45 38.1	42 35.6	16 13.6	3 2.5
借家(公営・公社・都市機構)	116 100.0	13 11.2	52 44.8	38 32.8	12 10.3	1 0.9
借家(民間)	178 100.0	8 4.5	39 21.9	78 43.8	49 27.5	4 2.2
社宅・寮	15 100.0	2 13.3	3 20.0	5 33.3	5 33.3	-
その他	11 100.0	6 54.5	3 27.3	2 18.2	-	-

(2) 廻所の人との付き合い

	全体	家族ぐるみでとても親しく付き合っている	ある程度親しく付き合っている	会いさえあいきつする程度の付き合いである	ほとんど(もしくはまったく)付き合いはない	無回答
全体	1,667 100.0	60 3.6	450 27.0	1,001 60.0	134 8.0	22 1.3
居住地区						
上尾地区	498 100.0	17 3.4	105 21.1	309 62.0	58 11.6	9 1.8
平方地区	58 100.0	2 3.4	20 34.5	32 55.2	3 5.2	1 1.7
原市地区	241 100.0	13 5.4	70 29.0	139 57.7	16 6.6	3 1.2
大石地区	319 100.0	11 3.4	85 26.6	200 62.7	22 6.9	1 0.3
上平地区	216 100.0	7 3.2	71 32.9	122 56.5	12 5.6	4 1.9
大谷地区	211 100.0	6 2.8	67 31.8	120 56.9	17 8.1	1 0.5
原市団地	16 100.0	1 6.3	2 12.5	12 75.0	1 6.3	-
尾山台団地	19 100.0	2 10.5	7 36.8	10 52.6	-	-
西上尾第一団地	34 100.0	-	8 23.5	23 67.6	3 8.8	-
西上尾第二団地	24 100.0	-	9 37.5	14 58.3	-	1 4.2
年齢						
18～29歳	121 100.0	3 2.5	23 19.0	76 62.8	18 14.9	1 0.8
30～39歳	187 100.0	10 5.3	28 15.0	117 62.6	31 16.6	1 0.5
40～49歳	252 100.0	11 4.4	61 24.2	148 58.7	32 12.7	-
50～59歳	339 100.0	14 4.1	80 23.6	217 64.0	25 7.4	3 0.9
60～69歳	251 100.0	2 0.8	66 26.3	167 66.5	11 4.4	5 2.0
70～79歳	316 100.0	11 3.5	116 36.7	170 53.8	12 3.8	7 2.2
80歳以上	172 100.0	7 4.1	72 41.9	86 50.0	4 2.3	3 1.7
性別						
男性	697 100.0	18 2.6	184 26.4	411 59.0	76 10.9	8 1.1
女性	882 100.0	40 4.5	241 27.3	537 60.9	52 5.9	12 1.4
同居家族人数						
1人	216 100.0	5 2.3	54 25.0	107 49.5	45 20.8	5 2.3
2人	544 100.0	19 3.5	152 27.9	322 59.2	41 7.5	10 1.8
3人	450 100.0	14 3.1	111 24.7	297 66.0	25 5.6	3 0.7
4人	296 100.0	13 4.4	90 30.4	175 59.1	17 5.7	1 0.3
5人以上	130 100.0	8 6.2	38 29.2	79 60.8	5 3.8	-
職業						
勤め人	566 100.0	16 2.8	114 20.1	350 61.8	82 14.5	4 0.7
会社・団体の役員	35 100.0	1 2.9	12 34.3	20 57.1	2 5.7	-
自営業	72 100.0	3 4.2	21 29.2	40 55.6	6 8.3	2 2.8
農業	4 100.0	-	3 75.0	1 25.0	-	-
パート・アルバイト	296 100.0	14 4.7	74 25.0	192 64.9	12 4.1	4 1.4
家事専従	222 100.0	8 3.6	80 36.0	125 56.3	6 2.7	3 1.4
学生	37 100.0	2 5.4	8 21.6	24 64.9	3 8.1	-
無職	366 100.0	12 3.3	119 32.5	210 57.4	21 5.7	4 1.1
その他	23 100.0	3 13.0	5 21.7	12 52.2	1 4.3	2 8.7
通勤・通学先						
上尾市内	324 100.0	16 4.9	77 23.8	200 61.7	29 9.0	2 0.6
さいたま市内	181 100.0	6 3.3	36 19.9	123 68.0	16 8.8	-
その他埼玉県内	247 100.0	7 2.8	50 20.2	153 61.9	31 12.6	6 2.4
東京都内	222 100.0	7 3.2	55 24.8	137 61.7	21 9.5	2 0.9
その他	35 100.0	1 2.9	13 37.1	14 40.0	6 17.1	1 2.9
通勤・通学していない	466 100.0	12 2.6	156 33.5	268 57.5	26 5.6	4 0.9
市内居住年数						
1年未満	28 100.0	-	6 21.4	18 64.3	4 14.3	-
1年以上 5年未満	125 100.0	5 4.0	17 13.6	78 62.4	24 19.2	1 0.8
5年以上 10年未満	126 100.0	7 5.6	20 15.9	84 66.7	13 10.3	2 1.6
10年以上 20年未満	294 100.0	12 4.1	63 21.4	180 61.2	37 12.6	2 0.7
20年以上	1,063 100.0	35 3.3	337 31.7	622 58.5	54 5.1	15 1.4
居住形態						
持ち家(一戸建て)	1,195 100.0	46 3.8	367 30.7	722 60.4	51 4.3	9 0.8
持ち家(集合住宅)	118 100.0	3 2.5	26 22.0	73 61.9	13 11.0	3 2.5
借家(公営・公社・都市機構)	116 100.0	3 2.6	28 24.1	76 65.5	6 5.2	3 2.6
借家(民間)	178 100.0	4 2.2	17 9.6	97 54.5	56 31.5	4 2.2
社宅・寮	15 100.0	-	-	9 60.0	6 40.0	-
その他	11 100.0	3 27.3	4 36.4	3 27.3	1 9.1	-

問21 地域活動やボランティア活動

(1) 現在行っている活動

	全体	会・町内会・区会での交流活動	地域を元気にする活動(自治活動など)	子育てや児童の一時預かりな交流会や児童の一時預かりな活動	子育てを支援する活動(子育て添い手など)	高齢者を支援する活動(家事援助、話し相手、見守り、外出付添いなど)	障害のある人を支援する活動(手話、要約筆記、軽介助、外出付き添いなど)	児童の健全育成の活動(スポーツ、国語、パソコンなど)	(手芸、農作業、スポーツ、外国語、ボランティア)	特技や趣味を活かした交流活動	路・公園の清掃、リサイクルなど)	周辺環境を整備する活動(道路、公園の清掃、リサイクルなど)	地域の安全を守る活動(防犯パトロールなど)	災害時の支援などの活動(物資の寄付、復興支援、災害時要援護者の見守りなど)	住民主体の街づくり活動	その他	思わぬ(特に行っていない(したいとは))	無回答
全体	1,667	247	64	79	27	49	116	135	75	37	28	26	828	315	26	828	315	
上尾地区	498	60	23	32	10	13	33	33	20	17	11	7	259	89	11	259	89	
平方地区	58	10	2	2	-	-	1	4	2	2	2	-	28	12	-	28	12	
原市地区	241	33	8	8	3	7	23	20	14	7	-	5	127	38	-	127	38	
大石地区	319	51	12	9	5	15	18	28	18	5	5	6	156	57	1.6	156	57	
上平地区	216	39	11	13	4	6	14	27	10	-	5	1	99	42	-	99	42	
大谷地区	211	38	7	9	2	5	17	16	7	4	2	4	107	34	-	107	34	
原市団地	16	-	-	-	-	-	1	2	-	1	1	-	10	3	-	10	3	
尾山台団地	19	3	-	-	-	-	1	1	-	-	-	-	6	8	-	6	8	
西上尾第一団地	34	4	1	2	2	-	-	1	-	-	-	-	19	9	-	19	9	
西上尾第二団地	24	5	-	1	-	-	1	2	2	-	-	-	7	11	-	7	11	
18~29歳	121	7	2	2	1	2	11	8	3	3	2	-	92	6	-	92	6	
30~39歳	187	22	9	1	1	8	9	16	9	-	1	3	131	11	-	131	11	
40~49歳	252	38	19	12	6	11	14	23	15	7	4	4	141	18	-	141	18	
50~59歳	339	55	18	17	4	13	15	23	11	12	5	5	200	25	-	200	25	
60~69歳	251	33	8	9	6	8	14	19	8	5	4	3	122	51	-	122	51	
70~79歳	316	64	7	19	5	6	30	28	18	7	9	8	94	112	-	94	112	
80歳以上	172	25	1	16	3	1	20	15	9	3	2	3	40	78	-	40	78	
男性	697	108	20	31	8	25	53	75	50	17	15	12	360	107	-	360	107	
女性	882	128	43	43	15	23	57	53	19	19	9	13	427	186	-	427	186	
同居家族人数	100.0	14.5	4.9	4.9	1.7	2.6	6.5	6.0	2.2	2.2	1.0	1.5	48.4	21.1	-	48.4	21.1	
1人	216	26	1	17	7	3	11	10	3	2	2	4	110	57	-	110	57	
2人	544	81	20	26	3.2	1.4	5.1	4.6	1.4	0.9	0.9	1.9	50.9	26.4	-	50.9	26.4	
3人	450	61	19	14	5	16	33	38	23	12	7	8	244	65	-	244	65	
4人	296	46	15	11	6	13	23	30	14	7	3	1	167	26	-	167	26	
5人以上	130	25	5.1	3.7	2.0	4.4	7.8	10.1	4.7	2.4	1.0	0.3	56.4	8.8	-	56.4	8.8	
勤め人	566	80	20	13	5	19	36	51	30	11	7	8	352	50	-	352	50	
会社・団体の役員	35	7	3	5	1	1	2	3	2	3	1	1	18	1	-	18	1	
自営業	72	13	5	2	1	1	6	3	3	4	2	2	28	18	-	28	18	
農業	4	2	-	-	-	-	1	1	1	1	1	-	1	-	-	1	-	
パート・アルバイト	296	42	19	18	6	14	10	27	12	6	3	7	148	44	-	148	44	
家事専従	222	38	9	10	5	3	19	9	4	2	1	2	50	14.9	-	50	14.9	
学生	37	1	-	-	-	1	3	3	1	2	1	-	30	1	-	30	1	
無職	366	56	7	26	8	8	31	34	18	6	6	6	136	121	-	136	121	
その他	23	2	1	1	2	2	8.5	9.3	4.9	1.6	1.6	1.6	37.2	33.1	-	37.2	33.1	
通勤・通学先	466	73	12	25	10	8	40	39	17	13	9	8	206	110	-	206	110	
1年未満	28	3	2	1	-	2	2	4	-	-	1	1	15	4	-	15	4	
1年以上 5年未満	125	9	7	3	3	3	3	8	4	2	-	4	85	12	-	85	12	
5年以上 10年未満	126	18	5	3	1	5	3	13	5	3	1	1	78	11	-	78	11	
10年以上 20年未満	294	39	16	8	6	9	22	18	9	7	5	3	161	49	-	161	49	
20年以上	1,063	174	34	60	16	30	81	88	55	25	20	17	480	227	-	480	227	
持ち家(一戸建て)	1,195	202	48	58	16	43	92	109	59	29	19	15	564	215	-	564	215	
持ち家(集合住宅)	118	15	6	8	1	2	8	8	6	1	4	4	61	20	-	61	20	
借家(公営・公社・都市機構)	116	14	1	5	4	1	3	5	2	3	2	4	54	38	-	54	38	
借家(民間)	178	10	5	1	5	3	6	4	4	3	2	3	123	27	-	123	27	
社宅・寮	15	1	-	-	-	-	1	2	2	1	1	1	11	-	-	11	-	
その他	11	1	3	2	-	-	1	13.3	6.7	6.7	-	-	73.3	2	-	73.3	2	

問21 地域活動やボランティア活動  
(2) 今後行いたい活動

	全体	会・町内会・区会での交流活動	地域を元気にする活動(自治活動など)	子育てや児童の一時預かりなど	交流会や児童の一時預かりなど	高齢者を支援する活動(家事援助、話し相手、見守り、外出付き添いなど)	障害のある人を支援する活動(手話、要約筆記、軽介助、外出付き添いなど)	児童の健全育成の活動(スポーツ、国語、パソコンなど)	(手芸、農作業、スポーツ、外国語、パソコンなど)	特技や趣味を活かした交流活動	路・公園の清掃、リサイクルなど)	周辺環境を整備する活動(道路、公園の清掃、リサイクルなど)	地域の安全を守る活動(防犯パトロールなど)	災害時の支援などの活動(物資の寄付、復興支援、災害時要援護者の見守りなど)	住民主体の街づくり活動	その他	思われない(したくない)	特に行っていない(したくない)	無回答
全体	1,667 100.0	176 10.6	155 9.3	209 12.5	102 6.1	106 6.4	273 16.4	210 12.6	150 9.0	184 11.0	136 8.2	35 2.1	464 27.8	303 18.2					
居住地区	上尾地区	498 100.0	63 12.7	50 10.0	66 13.3	32 6.4	38 7.6	87 17.5	60 12.0	44 8.8	51 10.2	37 7.4	13 2.6	137 27.5	80 16.1				
	平方地区	58 100.0	5 8.6	6 10.3	4 6.9	4 6.9	3 5.2	7 12.1	5 8.6	7 12.1	3 5.2	4 6.9	1 1.7	19 32.8	12 20.7				
	原市地区	241 100.0	28 11.6	25 10.4	24 10.0	12 5.0	12 5.0	42 17.4	35 14.5	20 8.3	28 11.6	19 7.9	5 2.1	67 27.8	42 17.4				
	大石地区	319 100.0	35 11.0	35 11.0	35 11.0	17 5.3	25 7.8	49 15.4	36 11.3	34 10.7	35 11.0	27 8.5	6 1.9	98 30.7	52 16.3				
	上平地区	216 100.0	21 9.7	18 8.3	27 12.5	17 7.9	15 6.9	30 13.9	25 11.6	18 8.3	29 13.4	22 10.2	4 1.9	62 28.7	38 17.6				
	大谷地区	211 100.0	19 9.0	17 8.1	33 15.6	13 6.2	11 5.2	40 19.0	36 17.1	20 9.5	25 11.8	19 9.0	3 1.4	58 27.5	34 16.1				
	原市団地	16 100.0	2 12.5	1 6.3	3 18.8	1 6.3	-	3 18.8	2 12.5	2 12.5	1 6.3	3 18.8	2 12.5	3 18.8	6 3.0				
	尾山台団地	19 100.0	-	-	4 21.1	-	-	1 5.3	1 5.3	-	1 5.3	-	-	1 5.3	4 21.1	9 47.4			
	西上尾第一団地	34 100.0	-	3 8.8	4 11.8	5 14.7	-	10 29.4	3 8.8	2 5.9	2 5.9	2 5.9	2 5.9	9 26.5	9 26.5				
	西上尾第二団地	24 100.0	-	-	5 20.8	1 4.2	-	3 12.5	5 20.8	-	6 25.0	-	-	4 16.7	9 37.5				
年齢	18~29歳	121 100.0	21 17.4	19 15.7	11 9.1	7 5.8	15 12.4	28 23.1	17 14.0	11 9.1	11 9.1	6 5.0	-	45 37.2	3 2.5				
	30~39歳	187 100.0	13 7.0	34 18.2	10 5.3	7 3.7	31 16.6	27 14.4	26 13.9	15 8.0	23 12.3	14 7.5	6 3.2	80 42.8	5 2.7				
	40~49歳	252 100.0	25 9.9	38 15.1	29 11.5	20 7.9	24 9.5	46 18.3	32 12.7	26 10.3	32 12.7	21 8.3	3 1.2	90 35.7	13 5.2				
	50~59歳	339 100.0	46 13.6	32 9.4	51 15.0	28 8.3	18 5.3	61 18.0	39 11.5	26 7.7	39 11.5	25 7.4	10 2.9	107 31.6	20 5.9				
	60~69歳	251 100.0	22 8.8	20 8.0	45 17.9	17 6.8	5 2.0	47 18.7	38 15.1	26 10.4	29 11.6	23 9.2	4 1.6	54 21.5	47 18.7				
	70~79歳	316 100.0	35 11.1	9 2.8	43 13.6	11 3.5	10 3.2	47 14.9	44 13.9	35 11.1	36 11.4	32 10.1	8 2.5	57 18.0	113 35.8				
	80歳以上	172 100.0	13 7.6	3 1.7	17 9.9	10 5.8	2 1.2	16 9.3	12 7.0	9 5.2	10 5.8	13 7.6	4 2.3	28 16.3	85 49.4				
	性別	男性	697 100.0	93 13.3	41 5.9	63 9.0	34 4.9	60 8.6	126 18.1	104 14.9	79 11.3	88 12.6	71 10.2	17 2.4	211 30.3	110 15.8			
女性	882 100.0	77 8.7	108 12.2	131 14.9	65 7.4	43 4.9	131 14.9	95 10.8	66 7.5	87 9.9	58 6.6	17 1.9	234 26.5	167 18.9					
同居家族人数	1人	216 100.0	15 6.9	7 3.2	33 15.3	11 5.1	6 2.8	28 13.0	30 13.9	11 5.1	18 8.3	19 8.8	3 1.4	53 24.5	69 31.9				
	2人	544 100.0	64 11.8	36 6.6	62 11.4	30 5.4	24 4.4	92 16.9	64 11.8	50 9.2	66 12.1	45 8.3	15 2.8	144 26.5	113 20.8				
	3人	450 100.0	42 9.3	49 10.9	58 12.9	24 5.3	34 7.6	77 17.1	56 12.4	35 7.8	45 10.0	35 7.8	10 2.2	137 30.4	69 15.3				
	4人	296 100.0	34 11.5	36 12.2	34 11.5	24 8.1	28 9.5	55 18.6	41 13.9	34 11.5	35 11.8	24 8.1	5 1.7	94 31.8	28 9.5				
	5人以上	130 100.0	19 14.6	27 20.8	18 13.8	13 10.0	12 9.2	20 15.4	18 13.8	18 13.8	16 12.3	10 7.7	2 1.5	34 26.2	6 4.6				
職業	勤め人	566 100.0	62 11.0	69 12.2	59 10.4	38 6.7	52 9.2	104 18.4	82 14.5	59 10.4	70 12.4	47 8.3	11 1.9	199 35.2	41 7.2				
	会社・団体の役員	35 100.0	6 17.1	6 17.1	3 8.6	1 2.9	1 14.3	5 22.9	8 20.0	7 11.4	3 8.6	5 14.3	1 2.9	10 28.6	1 2.9				
	自営業	72 100.0	10 13.9	6 8.3	6 8.3	2 2.8	2 9.7	16 22.2	8 11.1	7 9.7	12 16.7	7 9.7	2 2.8	14 19.4	16 22.2				
	農業	4 100.0	-	-	-	-	-	-	-	-	-	-	-	-	3 75.0				
	パート・アルバイト	296 100.0	28 9.5	30 10.1	58 19.6	26 8.8	16 5.4	51 17.2	33 11.1	24 8.1	39 13.2	14 4.7	3 1.0	89 30.1	28 9.5				
	家事専従	222 100.0	16 7.2	21 9.5	28 12.6	12 5.4	5 2.3	26 11.7	27 12.2	18 9.9	22 8.1	18 8.1	3 1.4	50 22.5	63 28.4				
	学生	37 100.0	9 24.3	5 13.5	5 13.5	5 10.8	5 13.5	12 32.4	6 16.2	2 5.4	6 13.5	2 5.4	2 2.7	9 24.3	-				
	無職	366 100.0	42 11.5	12 3.3	42 11.5	16 4.4	13 3.3	46 12.6	45 12.3	30 8.2	29 7.9	36 9.8	12 3.3	81 22.1	124 33.9				
その他	23 100.0	2 8.7	3 13.0	3 13.0	3 8.7	2 8.7	4 17.4	-	-	-	-	1 13.0	4 17.4	6 26.1	5 21.7				
通勤・通学先	上尾市内	324 100.0	41 12.7	42 13.0	49 15.1	23 7.1	23 7.1	57 17.6	33 10.2	24 7.4	46 14.2	25 7.7	6 1.9	91 28.1	34 10.5				
	さいたま市内	181 100.0	18 9.9	24 13.3	19 10.5	7 3.9	7 2.2	13 18.8	34 12.7	23 12.2	22 11.6	12 6.6	2 1.1	64 35.4	14 7.7				
	その他埼玉県内	247 100.0	21 8.5	34 13.8	33 13.4	27 10.9	26 10.5	46 18.6	25 10.1	26 10.5	24 9.7	21 8.5	4 1.6	86 34.8	19 7.7				
	東京都内	222 100.0	31 14.0	16 7.2	25 11.3	11 5.0	23 10.4	49 22.1	42 18.9	20 9.0	38 17.1	15 6.8	7 3.2	78 35.1	9 4.1				
	その他	35 100.0	5 14.3	1 2.9	5 14.3	3 8.6	3 8.6	7 20.0	6 17.1	2 5.7	2 5.7	1 11.4	1 4.3	-	7 28.6	10 28.6			
	通勤・通学していない	466 100.0	48 10.3	33 7.1	60 12.9	19 4.1	13 2.8	60 12.9	64 13.7	43 9.2	41 8.8	43 9.2	15 3.2	119 25.5	114 24.5				
市内居住年数	1年未満	28 100.0	4 14.3	5 17.9	5 17.9	1 3.6	7 25.0	8 28.6	4 14.3	1 3.6	10 7.1	2 10.7	3 25.0	7 3.6	1 3.6				
	1年以上5年未満	125 100.0	14 11.2	16 12.8	9 7.2	10 8.0	17 13.6	16 12.8	17 13.6	11 8.8	14 11.2	6 4.8	4 3.2	46 36.8	9 7.2				
	5年以上10年未満	126 100.0	15 11.9	22 17.5	10 7.9	9 7.1	7 5.6	19 15.1	21 16.7	18 12.7	14 11.1	11 8.7	2 1.6	43 34.1	10 7.9				
	10年以上20年未満	294 100.0	32 10.9	38 12.9	29 9.9	23 7.8	23 7.8	55 18.7	40 13.6	24 8.2	30 10.2	17 5.8	5 1.7	92 31.3	40 13.6				
	20年以上	1,063 100.0	109 10.3	74 7.0	154 14.5	59 5.6	51 4.8	173 16.3	123 11.6	96 9.0	119 11.2	98 9.2	21 2.0	273 25.7	226 21.3				
	居住形態	持ち家(一戸建て)	1,195 100.0	135 11.3	126 10.5	154 12.9	67 5.6	82 6.9	206 17.2	150 12.6	124 10.4	134 11.2	110 9.2	23 1.9	312 26.1	205 17.2			
持ち家(集合住宅)	118 100.0	18 15.3	7 5.9	16 13.6	13 11.0	5 4.2	20 16.9	14 11.9	6 5.1	15 12.7	15 5.9	2 1.7	35 29.7	21 17.8					
借家(公営・公社・都市機構)	116 100.0	4 3.4	4 3.4	18 15.5	10 8.6	10 9.9	22 19.0	11 9.5	5 4.3	12 10.3	5 4.3	4 3.4	29 25.0	36 31.0					
借家(民間)	178 100.0	10 5.6	13 7.3	15 8.4	7 3.9	7 3.3	19 10.7	29 16.3	9 5.1	10 9.0	9 5.1	6 3.4	76 42.7	22 12.4					
社宅・寮	15 100.0	3 20.0	-	1 6.7	2 13.3	2 6.7	1 13.3	2 13.3	2 13.3	1 6.7	1 6.7	1 6.7	-	7 46.7	-				
その他	11 100.0	4 36.4	4 36.4	-	-	2 18.2	2 18.2	1 9.1	1 9.1	3 27.3	3 18.2	1 9.1	-	9 9.1	1 9.1				

問22 災害に強いまちづくりに必要な取り組み

	全体	自主防災会と防災士の活動支援	防災マップ等の周知	防災ガイドブックやハザード	防災に関する啓発・訓練の充実	道路の無電柱化による都市防災機能の強化	橋梁・歩道橋などのインフラ施設の長寿命化	公共施設の耐震化	建物の耐震化や不燃化	防災拠点や避難所の整備	河川整備や雨水排水整備などの水害対策の強化	上・下水道などの耐震性の向上	その他	無回答
全体	1,667 100.0	210 12.6	613 36.8	314 18.8	415 24.9	265 15.9	283 17.0	429 26.3	503 30.2	634 38.0	534 32.0	19 1.1	64 3.8	
居住地区	上尾地区	498 100.0	65 13.1	171 34.3	97 19.5	130 26.1	78 15.7	82 16.5	145 29.1	152 30.5	177 35.5	154 30.9	7 1.4	18 3.6
	平方地区	58 100.0	9 15.5	21 36.2	6 10.3	12 20.7	7 12.1	7 20.7	12 24.1	16 27.6	36 62.1	19 32.8	-	1 1.7
	原市地区	241 100.0	33 13.7	89 36.9	50 20.7	61 25.3	35 14.5	51 21.2	55 22.8	75 31.1	81 33.6	79 32.8	3 1.2	6 4.6
	大石地区	319 100.0	42 13.2	118 37.0	59 18.5	74 23.2	55 17.2	49 15.4	73 22.9	98 30.7	149 46.7	101 31.7	6 1.9	6 1.9
	上平地区	216 100.0	23 10.6	95 44.0	41 19.0	61 28.2	37 17.1	34 15.7	60 27.8	63 29.2	71 32.9	70 32.4	2 0.9	4 4.2
	大谷地区	211 100.0	21 10.0	87 41.2	41 19.4	55 26.1	37 17.5	33 15.6	46 21.8	63 29.9	86 40.8	67 31.8	-	2 2.8
	原市団地	16 100.0	1 6.3	5 31.3	3 18.8	2 12.5	3 18.8	4 25.0	9 56.3	8 50.0	6 37.5	6 37.5	-	1 6.3
	尾山台団地	19 100.0	1 5.3	6 31.6	3 15.8	4 21.1	2 10.5	3 15.8	9 47.4	10 52.6	5 26.3	8 42.1	-	-
	西上尾第一団地	34 100.0	7 20.6	10 29.4	6 17.6	8 23.5	5 14.7	7 20.6	11 32.4	6 17.6	10 29.4	8 23.5	-	3 8.8
	西上尾第二団地	24 100.0	4 16.7	6 25.0	4 16.7	3 12.5	1 4.2	4 16.7	9 37.5	3 12.5	9 37.5	11 45.8	-	2 8.3
年齢	18～29歳	121 100.0	14 11.6	53 43.8	15 12.4	29 24.0	28 23.1	36 29.8	37 30.6	38 31.4	23 19.0	22 18.2	2 1.7	1 0.8
	30～39歳	187 100.0	12 6.4	90 48.1	31 16.6	51 27.3	34 18.2	48 25.7	52 27.8	69 36.9	79 42.2	50 26.7	2 1.1	1 0.5
	40～49歳	252 100.0	27 10.7	100 39.7	48 19.0	76 30.2	51 20.2	42 16.7	61 24.2	79 31.3	99 39.3	83 32.9	3 1.2	4 0.4
	50～59歳	339 100.0	41 12.1	136 40.1	54 15.9	74 21.8	57 16.8	49 14.5	92 27.1	99 29.2	163 48.1	100 29.5	6 1.8	4 1.2
	60～69歳	251 100.0	30 12.0	86 34.3	59 23.5	64 25.5	42 16.7	29 11.6	59 23.5	71 28.3	112 44.6	92 36.7	2 0.8	9 3.6
	70～79歳	316 100.0	48 15.2	87 27.5	75 23.7	79 25.0	37 11.7	42 13.3	84 26.6	86 27.2	111 35.1	116 36.7	2 0.6	22 7.0
	80歳以上	172 100.0	33 19.2	56 32.6	28 16.3	38 22.1	14 8.1	32 18.6	46 26.7	52 30.2	41 23.8	60 34.9	2 1.2	18 10.5
	性別	男性	697 100.0	95 13.6	273 39.2	132 18.9	198 28.4	116 16.6	93 13.3	156 22.4	204 29.3	260 37.3	229 32.9	10 1.4
女性		882 100.0	106 12.0	319 36.2	171 19.4	196 22.2	129 14.6	179 20.3	259 29.4	271 30.7	346 39.2	269 30.5	9 1.0	31 3.5
同居家族人数	1人	216 100.0	32 14.8	70 32.4	37 17.1	47 21.8	25 11.6	36 16.7	70 32.4	64 29.6	71 32.9	73 33.8	-	12 5.6
	2人	544 100.0	67 12.3	187 34.4	104 19.1	143 26.3	90 16.5	78 14.3	136 25.0	170 31.3	215 39.5	170 31.3	5 0.9	28 5.1
	3人	450 100.0	43 9.6	153 34.0	78 17.3	120 26.7	86 19.1	77 17.1	115 25.6	140 31.1	183 40.7	161 35.8	7 1.6	8 1.8
	4人	296 100.0	40 13.5	135 45.6	60 20.3	73 24.7	49 16.6	62 20.9	73 24.7	84 28.4	125 42.2	74 25.0	4 1.4	5 1.7
	5人以上	130 100.0	23 17.7	60 46.2	31 23.8	28 21.5	12 9.2	26 20.0	39 30.0	36 27.7	35 26.9	42 32.3	3 2.3	3 2.3
職業	勤め人	566 100.0	66 11.7	246 43.5	97 17.1	151 26.7	107 18.9	94 16.6	145 25.6	176 31.1	240 42.4	174 30.7	8 1.4	8 1.4
	会社・団体の役員	35 100.0	2 5.7	9 25.7	10 28.6	9 25.7	5 14.3	7 20.0	9 25.7	9 25.7	19 54.3	12 34.3	-	-
	自営業	72 100.0	14 19.4	31 43.1	18 25.0	20 27.8	11 15.3	13 18.1	13 18.1	17 23.6	25 34.7	17 23.6	2 2.8	2 2.8
	農業	4 100.0	1 25.0	1 25.0	-	-	1 25.0	1 25.0	1 25.0	1 25.0	1 25.0	2 50.0	-	1 25.0
	パート・アルバイト	296 100.0	25 8.4	104 35.1	48 16.2	63 21.3	61 20.6	58 19.6	90 30.4	88 29.7	132 44.6	97 32.8	2 0.7	7 2.4
	家事専従	222 100.0	25 11.3	70 31.5	48 21.6	53 23.9	28 12.6	36 16.2	62 27.9	72 32.4	80 36.0	78 35.1	2 0.9	9 4.1
	学生	37 100.0	3 8.1	21 56.8	6 16.2	11 29.7	11 29.7	12 32.4	8 21.6	12 32.4	4 10.8	5 13.5	1 2.7	-
	無職	366 100.0	62 16.9	114 31.1	71 19.4	92 25.1	34 9.3	55 15.0	98 26.8	107 29.2	118 32.2	128 35.0	3 0.8	24 6.6
	その他	23 100.0	3 13.0	8 34.8	7 30.4	10 43.5	1 4.3	1 4.3	1 6.1	9 39.1	6 26.1	4 17.4	4 4.3	2 8.7
	通勤・通学先	上尾市内	324 100.0	40 12.3	121 37.3	61 18.8	72 22.2	58 17.9	56 17.3	98 30.2	91 28.1	147 45.4	101 31.2	5 1.5
さいたま市内		181 100.0	22 12.2	80 44.2	34 18.8	41 22.7	21 11.6	33 18.2	45 24.9	66 36.5	77 42.5	54 29.8	4 2.2	2 1.1
その他埼玉県内		247 100.0	22 8.9	97 39.3	34 13.8	58 23.5	53 21.5	46 18.6	60 24.3	67 27.1	118 47.8	83 33.6	2 0.8	7 2.8
東京都内		222 100.0	27 12.2	96 43.2	47 21.2	75 33.8	53 23.9	39 17.6	53 23.9	73 32.9	71 32.0	60 27.0	1 0.5	1 0.5
その他		35 100.0	3 8.6	12 34.3	8 22.9	10 28.6	6 17.1	8 22.9	6 17.1	8 22.9	12 34.3	11 31.4	2 5.7	2 2.9
通勤・通学していない		466 100.0	66 14.2	157 33.7	98 21.0	116 24.9	56 12.0	79 17.0	128 27.5	147 31.5	157 33.7	163 35.0	4 0.9	14 4.0
市内居住年数		1年未満	28 100.0	2 7.1	16 57.1	4 14.3	5 17.9	4 14.3	5 17.9	13 46.4	10 35.7	8 28.6	9 32.1	-
	1年以上5年未満	125 100.0	12 9.6	47 37.6	30 24.0	38 30.4	28 22.4	21 16.8	34 27.2	45 36.0	50 40.0	31 24.8	1 0.8	1 0.8
	5年以上10年未満	126 100.0	9 7.1	48 38.1	26 20.6	34 27.0	18 14.3	30 23.8	34 27.0	43 34.1	56 44.4	40 31.7	1 0.8	1 0.8
	10年以上20年未満	294 100.0	43 14.6	113 38.4	53 18.0	83 28.2	52 17.7	60 21.4	71 24.1	91 31.0	93 31.6	91 31.0	6 2.0	7 2.4
	20年以上	1,063 100.0	139 13.1	383 36.0	194 18.3	249 23.4	159 15.0	163 15.3	281 26.4	303 28.5	422 39.7	351 33.0	11 1.0	49 4.6
	居住形態	持ち家(一戸建て)	1,195 100.0	155 13.0	438 36.7	224 18.7	314 26.3	197 16.5	198 16.6	279 23.3	370 31.0	490 41.0	387 32.4	12 1.0
持ち家(集合住宅)		118 100.0	14 11.9	39 33.7	33 28.0	23 19.5	16 13.6	25 21.2	41 34.7	29 24.6	30 32.2	35 29.7	3 2.5	2 1.7
借家(公営・公社・都市機構)		116 100.0	20 17.2	37 31.9	19 16.4	19 17.2	12 10.3	12 10.3	26 22.4	42 36.2	30 26.7	31 38.8	-	6 6.0
借家(民間)		178 100.0	12 6.7	78 43.8	23 12.9	44 24.7	33 18.5	25 14.0	61 34.3	57 32.0	65 36.5	49 27.5	2 1.1	7 3.9
社宅・寮		15 100.0	2 13.3	10 66.7	3 20.0	5 33.3	2 13.3	2 13.3	5 40.0	5 33.3	-	4 26.7	-	-
その他		11 100.0	2 18.2	3 27.3	4 36.4	4 18.2	1 9.1	1 18.2	3 36.4	3 27.3	4 36.4	1 9.1	2 18.2	1 9.1

問23 災害に対する備え

	全体	情報入手方法の確認	連絡手段方法の確認	避難場所の把握	備蓄品の準備	自主防災会活動への参加	防災知識の習得	ハザードマップの活用	その他	何もやっていない	無回答
全体	1,667 100.0	185 11.1	252 15.1	597 35.8	874 52.4	55 3.3	186 11.2	234 14.0	7 0.4	198 11.9	89 5.3
居住地区											
上尾地区	498 100.0	61 12.2	71 14.3	157 31.5	264 53.0	15 3.0	65 13.1	61 12.2	5 1.0	64 12.9	27 5.4
平方地区	58 100.0	5 10.3	8 13.8	23 39.7	28 48.3	3 5.2	6 10.3	6 19.0	-	5 8.6	3 5.2
原市地区	241 100.0	28 11.6	36 14.9	91 37.8	128 53.1	7 2.9	25 10.4	30 12.4	1 0.4	28 11.6	15 6.2
大石地区	319 100.0	32 10.0	46 14.4	105 32.9	180 56.4	9 2.8	34 10.7	61 19.1	1 0.3	41 12.9	11 3.4
上平地区	216 100.0	27 12.5	36 16.7	82 38.0	110 50.9	8 3.7	25 11.6	25 11.6	-	24 11.1	12 5.6
大谷地区	211 100.0	22 10.4	32 15.2	93 44.1	111 52.6	7 3.3	17 8.1	32 15.2	-	23 10.9	9 4.3
原市団地	16 100.0	-	4 25.0	5 31.3	10 62.5	-	4 25.0	3 18.8	-	-	1 6.3
尾山台団地	19 100.0	-	2 10.5	7 47.4	12 63.2	3 15.8	-	4 21.1	-	1 5.3	1 5.3
西上尾第一団地	34 100.0	7 20.6	5 14.7	14 41.2	15 44.1	-	2 9.9	5 14.7	-	4 11.8	1 2.9
西上尾第二団地	24 100.0	1 4.2	6 25.0	11 45.8	17 70.8	2 8.3	3 12.5	-	-	1 4.2	2 8.3
年齢											
18～29歳	121 100.0	7 5.8	21 17.4	40 33.1	63 52.1	2 1.7	9 7.4	11 9.1	-	25 20.7	2 1.7
30～39歳	187 100.0	27 14.4	27 14.4	69 36.9	118 63.1	2 1.1	13 7.0	37 19.8	-	17 9.1	2 1.1
40～49歳	252 100.0	30 11.9	48 19.0	82 32.5	145 57.5	4 1.6	33 13.1	36 14.3	-	27 10.7	9 3.6
50～59歳	339 100.0	39 11.5	51 15.0	116 34.2	183 54.0	9 2.7	37 10.9	42 12.4	3 0.9	46 13.6	11 3.2
60～69歳	251 100.0	32 12.7	36 14.3	73 29.1	129 51.4	9 3.6	32 12.7	47 18.7	3 1.2	32 12.7	10 4.0
70～79歳	316 100.0	33 10.4	46 14.6	134 42.4	161 50.9	21 6.6	35 11.1	42 13.3	1 0.3	27 8.5	26 8.2
80歳以上	172 100.0	17 9.9	18 10.5	78 45.3	68 39.5	7 4.1	23 13.4	18 10.5	-	17 9.9	22 12.8
性別											
男性	697 100.0	94 13.5	99 14.2	246 35.3	347 49.8	26 3.7	81 11.6	119 17.1	3 0.4	84 12.1	32 4.6
女性	882 100.0	84 9.5	141 16.0	326 37.0	487 55.2	27 3.1	91 10.3	108 12.2	4 0.5	103 11.7	45 5.1
同居家族人数											
1人	216 100.0	30 13.9	34 15.7	71 32.9	87 40.3	6 2.8	24 11.1	30 13.9	-	33 15.3	15 6.9
2人	544 100.0	56 10.3	72 13.2	207 38.1	289 53.1	21 3.9	67 12.3	88 16.2	6 1.1	48 8.8	37 6.8
3人	450 100.0	44 9.8	70 15.6	156 34.7	262 58.2	13 2.9	50 11.1	58 12.9	1 0.2	55 12.2	16 3.6
4人	296 100.0	40 13.5	51 17.2	102 34.5	166 56.1	8 2.7	28 9.5	41 13.9	-	40 13.5	9 3.0
5人以上	130 100.0	14 10.8	19 14.6	57 43.8	60 46.2	5 3.8	13 10.0	15 11.5	-	17 13.1	5 3.8
職業											
勤め人	566 100.0	73 12.9	86 15.2	169 29.9	320 56.5	10 1.8	61 10.8	86 15.2	3 0.5	72 12.7	21 3.7
会社・団体の役員	35 100.0	5 14.3	6 17.1	13 37.1	17 48.6	-	5 14.3	8 22.9	-	2 5.7	1 2.9
自営業	72 100.0	9 12.5	10 13.9	22 30.6	33 45.8	7 9.7	7 9.7	14 19.4	-	11 15.3	4 5.6
農業	4 100.0	-	-	3 75.0	2 50.0	1 25.0	-	-	-	1 25.0	-
パート・アルバイト	296 100.0	34 11.5	50 16.9	125 42.2	160 54.1	4 1.4	28 9.5	37 12.5	1 0.3	33 11.1	8 2.7
家事専従	222 100.0	20 9.0	25 11.3	86 38.7	126 56.8	12 5.4	25 11.3	28 12.6	2 0.9	21 9.5	12 5.4
学生	37 100.0	2 5.4	8 21.6	16 43.2	19 51.4	2 5.4	4 10.8	4 10.8	-	5 13.5	-
無職	366 100.0	37 10.1	57 15.6	144 39.3	174 47.5	18 4.9	45 12.3	50 13.7	-	41 11.2	31 8.5
その他	23 100.0	1 4.3	4 17.4	9 39.1	7 30.4	-	4 17.4	4 17.4	1 4.3	6 26.1	-
通勤・通学先											
上尾市内	324 100.0	39 12.0	47 14.5	129 39.8	165 50.9	6 1.9	38 11.7	54 16.7	1 0.3	37 11.4	11 3.4
さいたま市内	181 100.0	17 9.4	32 17.7	62 34.3	97 53.6	6 3.3	16 8.8	28 15.5	1 0.6	26 14.4	7 3.9
その他埼玉県内	247 100.0	33 13.4	38 15.4	86 34.8	133 53.8	7 2.8	23 9.3	33 13.4	1 0.4	28 11.3	10 4.0
東京都内	222 100.0	31 14.0	35 15.8	65 29.3	136 61.3	3 1.4	21 9.5	35 15.8	1 0.5	27 12.2	6 2.7
その他	35 100.0	3 8.6	6 17.1	9 25.7	17 48.6	1 2.9	4 11.4	1 2.9	1 2.9	7 20.0	2 5.7
通勤・通学していない	466 100.0	48 10.3	65 13.9	170 36.5	243 52.1	21 4.5	60 12.9	71 15.2	2 0.4	54 11.6	25 5.4
市内居住年数											
1年未満	28 100.0	3 10.7	5 17.9	10 35.7	13 46.4	-	2 7.1	9 32.1	-	4 14.3	1 3.6
1年以上5年未満	125 100.0	19 15.2	16 12.8	45 36.0	73 58.4	2 1.6	12 9.6	30 24.0	1 0.8	12 9.6	2 1.6
5年以上10年未満	126 100.0	14 11.1	19 15.1	42 33.3	72 57.1	2 1.6	18 14.3	16 12.7	-	21 16.7	4 3.2
10年以上20年未満	294 100.0	36 12.2	48 16.3	93 31.6	151 51.4	8 2.7	35 11.9	36 12.2	2 0.7	44 15.0	16 5.4
20年以上	1,063 100.0	110 10.3	159 15.0	398 37.4	557 52.4	41 3.9	114 10.7	141 13.3	4 0.4	111 10.4	60 5.6
居住形態											
持ち家(一戸建て)	1,195 100.0	120 10.0	190 15.9	438 36.7	648 54.2	39 3.3	133 11.1	174 14.6	6 0.5	135 11.3	57 4.8
持ち家(集合住宅)	118 100.0	19 16.1	14 11.9	42 35.6	71 60.2	8 6.8	15 12.7	13 11.0	1 0.8	12 10.2	5 4.2
借家(公営・公社・都市機構)	116 100.0	11 9.5	21 18.1	46 39.7	47 40.5	9 5.2	9 7.8	19 16.4	-	11 9.5	9 7.8
借家(民間)	178 100.0	29 16.3	15 8.4	53 29.8	86 48.3	1 0.6	21 11.8	23 12.9	-	30 16.9	9 5.1
社宅・寮	15 100.0	1 6.7	2 13.3	3 20.0	3 60.0	-	2 13.3	1 6.7	-	3 20.0	1 6.7
その他	11 100.0	1 9.1	3 27.3	6 54.5	2 18.2	-	1 9.1	4 36.4	-	1 9.1	1 9.1

問24 コンビニエンスストアのAED設置の認知度

	全体	知っている	知らない	無回答
全体	1,667 100.0	866 51.9	777 46.6	24 1.4
居住地区				
上尾地区	498 100.0	236 47.4	258 51.8	4 0.8
平方地区	58 100.0	31 53.4	26 44.8	1 1.7
原市地区	241 100.0	116 48.1	125 51.9	-
大石地区	319 100.0	182 57.1	136 42.6	0.3
上平地区	216 100.0	120 55.6	92 42.6	1.9
大谷地区	211 100.0	120 56.9	87 41.2	1.9
原市団地	16 100.0	6 37.5	10 62.5	-
尾山台団地	19 100.0	8 42.1	10 52.6	1 5.3
西上尾第一団地	34 100.0	18 52.9	13 38.2	3 8.8
西上尾第二団地	24 100.0	14 58.3	9 37.5	1 4.2
年齢				
18～29歳	121 100.0	54 44.6	66 54.5	0.8
30～39歳	187 100.0	83 44.4	104 55.6	-
40～49歳	252 100.0	132 52.4	120 47.6	-
50～59歳	339 100.0	178 52.5	161 47.5	-
60～69歳	251 100.0	132 52.6	117 46.6	0.8
70～79歳	316 100.0	182 57.6	123 38.9	3.5
80歳以上	172 100.0	90 52.3	75 43.6	4 2.3
性別				
男性	697 100.0	368 52.8	324 46.5	0.7
女性	882 100.0	446 50.6	420 47.6	1.8
同居家族人数				
1人	216 100.0	103 47.7	104 48.1	4.2
2人	544 100.0	282 51.8	256 47.1	1.1
3人	450 100.0	232 51.6	212 47.1	1.3
4人	296 100.0	167 56.4	129 43.6	-
5人以上	130 100.0	68 52.3	62 47.7	-
職業				
勤め人	566 100.0	283 50.0	280 49.5	0.5
会社・団体の役員	35 100.0	21 60.0	14 40.0	-
自営業	72 100.0	39 54.2	31 43.1	2.8
農業	4 100.0	3 75.0	1 25.0	-
パート・アルバイト	296 100.0	158 53.4	136 45.9	0.7
家事専従	222 100.0	114 51.4	106 47.7	0.9
学生	37 100.0	21 56.8	16 43.2	-
無職	366 100.0	194 53.0	163 44.5	2.5
その他	23 100.0	13 56.5	10 43.5	-
通勤・通学先				
上尾市内	324 100.0	182 56.2	139 42.9	0.9
さいたま市内	181 100.0	85 47.0	95 52.5	0.6
その他埼玉県内	247 100.0	125 50.6	119 48.2	1.2
東京都内	222 100.0	109 49.1	113 50.9	-
その他	35 100.0	16 45.7	19 54.3	-
通勤・通学していない	466 100.0	244 52.4	215 46.1	1.5
市内居住年数				
1年未満	28 100.0	18 64.3	10 35.7	-
1年以上5年未満	125 100.0	54 43.2	71 56.8	-
5年以上10年未満	126 100.0	59 46.8	67 53.2	-
10年以上20年未満	294 100.0	143 48.		

問25 消防広域化後に上尾市消防本部に望むこと

	全体	迅速な災害対応	救急体制の充実	消防力の強化	震災対応力の強化	職員の能力向上	無回答		
全体	1,667 100.0	691 41.5	579 34.7	103 6.2	144 8.6	77 4.6	73 4.4		
居住地区	上尾地区	498 100.0	204 41.0	172 34.5	25 5.0	47 9.4	29 5.8	21 4.2	
	平方地区	58 100.0	34 58.6	12 20.7	4 6.9	2 3.4	1 1.7	5 8.6	
	原市地区	241 100.0	94 39.0	98 40.7	14 5.8	17 7.1	11 4.6	7 2.9	
	大石地区	319 100.0	132 41.4	108 33.9	30 9.4	28 8.8	13 4.1	8 2.5	
	上平地区	216 100.0	83 38.4	82 38.0	13 6.0	23 10.6	11 5.1	4 1.9	
	大谷地区	211 100.0	96 45.5	71 33.6	10 4.7	16 7.6	8 3.8	10 4.7	
	原市団地	16 100.0	7 43.8	5 31.3	3 18.8	1 6.3	-	-	
	尾山台団地	19 100.0	7 36.8	7 36.8	-	2 10.5	-	3 15.8	
	西上尾第一団地	34 100.0	17 50.0	10 29.4	2 5.9	4 11.8	-	2 5.9	
	西上尾第二団地	24 100.0	10 41.7	9 37.5	4 16.7	2 8.3	-	3 12.5	
年齢	18～29歳	121 100.0	57 47.1	36 29.8	5 4.1	13 10.7	7 5.8	3 2.5	
	30～39歳	187 100.0	92 49.2	55 29.4	21 11.2	12 6.4	4 2.1	3 1.6	
	40～49歳	252 100.0	112 44.4	85 33.7	14 5.6	25 9.9	10 4.0	6 2.4	
	50～59歳	339 100.0	129 38.1	141 41.6	18 5.3	23 6.8	24 7.1	4 1.2	
	60～69歳	251 100.0	106 42.2	98 39.0	6 2.4	26 10.4	9 3.6	6 2.4	
	70～79歳	316 100.0	123 38.9	112 35.4	16 5.1	28 8.9	13 4.1	24 7.6	
	80歳以上	172 100.0	63 36.6	47 27.3	20 11.6	15 8.7	7 4.1	20 11.6	
	性別	男性	697 100.0	263 37.7	242 34.7	56 8.0	70 10.0	43 6.2	23 3.3
女性		882 100.0	394 44.7	312 35.4	44 5.0	69 7.8	27 3.1	36 4.1	
同居家族人数	1人	216 100.0	102 47.2	59 27.3	13 6.0	20 9.3	9 4.2	13 6.0	
	2人	544 100.0	200 36.8	209 38.4	41 7.5	46 8.5	24 4.4	24 4.4	
	3人	450 100.0	188 41.8	156 34.7	24 5.3	46 10.2	18 4.0	18 4.0	
	4人	296 100.0	140 47.3	101 34.1	16 5.4	16 5.4	17 5.7	6 2.0	
	5人以上	130 100.0	55 42.3	46 35.4	7 5.4	13 10.0	6 4.6	3 2.3	
	職業	勤め人	566 100.0	250 44.2	191 33.7	43 7.6	43 7.6	27 4.8	12 2.1
会社・団体の役員		35 100.0	12 34.3	12 34.3	1 2.9	8 22.9	2 5.7	-	
自営業		72 100.0	28 38.9	26 36.1	3 4.2	7 9.7	4 5.6	4 5.6	
農業		4 100.0	1 25.0	3 75.0	-	-	-	-	
パート・アルバイト		296 100.0	129 43.6	125 42.2	8 2.7	21 7.1	7 2.4	6 2.0	
家事専従		222 100.0	90 40.5	84 37.8	12 5.4	16 7.2	11 5.0	9 4.1	
学生		37 100.0	14 37.8	13 35.1	4 10.8	5 13.5	-	1 2.7	
無職		366 100.0	146 39.9	111 30.3	27 7.4	32 8.7	21 5.7	29 7.9	
その他		23 100.0	7 30.4	4 17.4	3 13.0	8 34.8	1 4.3	-	
通勤・通学先		上尾市内	324 100.0	152 46.9	108 33.3	21 6.5	25 7.7	13 4.0	5 1.5
	さいたま市内	181 100.0	84 46.4	67 37.0	10 5.5	11 6.1	6 3.3	3 1.7	
	その他埼玉県内	247 100.0	98 39.7	91 36.8	16 6.5	21 8.5	9 3.6	12 4.9	
	東京都内	222 100.0	84 37.8	86 38.7	13 5.9	26 11.7	12 5.4	1 0.5	
	その他	35 100.0	17 48.6	9 25.7	2 5.7	5 14.3	2 5.7	2 5.7	
	通勤・通学していない	466 100.0	189 40.6	166 35.6	28 6.0	37 7.9	27 5.8	19 4.1	
	市内居住年数	1年未満	28 100.0	16 57.1	5 17.9	2 7.1	3 10.7	2 7.1	1 3.6
		1年以上5年未満	125 100.0	53 42.4	40 32.0	10 8.0	16 12.8	3 2.4	3 2.4
5年以上10年未満		126 100.0	54 42.9	41 32.5	10 7.9	8 6.3	6 4.8	5 3.7	
10年以上20年未満		294 100.0	132 44.9	95 32.3	17 5.8	27 9.2	12 4.1	11 3.7	
20年以上		1,063 100.0	428 40.3	392 36.9	61 5.7	88 8.3	51 4.8	43 4.0	
居住形態		持ち家(一戸建て)	1,195 100.0	500 41.8	426 35.6	72 6.0	99 8.3	57 4.8	41 3.4
		持ち家(集合住宅)	118 100.0	49 41.5	45 38.1	5 4.2	11 9.3	4 3.4	4 3.4
		借家(公営・公社・都市機構)	116 100.0	53 45.7	34 29.3	8 6.9	10 8.6	-	11 9.5
	借家(民間)	178 100.0	66 37.1	62 34.8	11 6.2	20 11.2	11 6.2	8 4.5	
	社宅・寮	15 100.0	7 46.7	3 20.0	3 20.0	1 6.7	1 6.7	-	
	その他	11 100.0	6 54.5	1 9.1	2 18.2	1 9.1	1 9.1	-	

問26 地域の防犯対策で望むこと

	全体	犯罪発生情報などの情報提供	防犯意識を高めるための講習会	防犯パトロールによるパト	地域の育成・強化	防犯カメラの増設などの防犯に	その他	無回答		
全体	1,667 100.0	284 17.0	41 2.5	451 27.1	63 3.8	757 45.4	24 1.4	47 2.8		
居住地区	上尾地区	498 100.0	84 16.9	8 1.6	139 27.9	17 3.4	238 47.8	3 0.6	9 1.8	
	平方地区	58 100.0	10 17.2	1 1.7	14 24.1	2 3.4	27 46.6	1 1.7	3 5.2	
	原市地区	241 100.0	37 15.4	10 4.1	53 22.0	7 2.9	123 51.0	5 2.1	6 2.5	
	大石地区	319 100.0	65 20.4	8 2.5	81 25.4	10 3.1	139 43.6	10 3.1	6 1.9	
	上平地区	216 100.0	41 19.0	3 1.4	65 30.1	10 4.6	86 39.8	1 0.4	7 3.2	
	大谷地区	211 100.0	29 13.7	7 3.3	66 31.3	9 4.3	92 43.6	1 0.5	7 3.3	
	原市団地	16 100.0	1 6.3	-	5 31.3	1 6.3	9 56.3	-	-	
	尾山台団地	19 100.0	3 15.8	-	6 31.6	1 5.3	8 42.1	-	1 5.3	
	西上尾第一団地	34 100.0	4 11.8	1 2.9	10 29.4	1 2.9	16 47.1	-	2 5.9	
	西上尾第二団地	24 100.0	5 20.8	1 4.2	5 20.8	2 8.3	10 41.7	-	2 8.3	
年齢	18～29歳	121 100.0	29 24.0	2 1.7	29 24.0	5 4.1	49 40.5	6 5.0	1 0.8	
	30～39歳	187 100.0	30 16.0	2 1.1	61 32.6	14 7.5	74 39.6	4 2.1	2 1.1	
	40～49歳	252 100.0	58 23.0	6 2.4	74 29.4	8 3.2	99 39.3	5 2.0	2 0.8	
	50～59歳	339 100.0	51 15.0	3 0.9	102 30.1	6 1.8	172 50.7	5 1.5	-	
	60～69歳	251 100.0	38 15.1	9 3.6	65 25.9	12 4.8	119 47.4	1 0.4	7 2.8	
	70～79歳	316 100.0	50 15.8	12 3.8	66 20.9	11 3.5	158 50.0	3 0.9	16 5.1	
	80歳以上	172 100.0	21 12.2	4 2.3	49 28.5	4 2.3	79 45.9	-	15 8.7	
	性別	男性	697 100.0	112 16.1	18 2.6	166 23.8	18 2.6	354 50.8	16 2.3	13 1.9
女性		882 100.0	154 17.5	21 2.4	265 30.0	40 4.5	367 41.6	8 0.9	27 3.1	
同居家族人数	1人	216 100.0	38 17.6	7 3.2	59 27.3	5 2.3	94 43.5	3 1.4	10 4.6	
	2人	544 100.0	74 13.6	14 2.6	139 25.6	15 2.8	280 51.5	3 0.6	19 3.5	
	3人	450 100.0	96 21.3	9 2.0	126 28.0	21 4.7	182 40.4	9 2.0	7 1.6	
	4人	296 100.0	38 12.8	6 2.0	79 26.7	17 5.7	145 49.0	6 2.0	5 1.7	
	5人以上	130 100.0	33 25.4	3 2.3	39 30.0	2 1.5	48 36.9	3 2.3	2 1.5	
	職業	勤め人	566 100.0	92 16.3	10 1.8	167 29.5	21 3.7	258 45.6	12 2.1	6 1.1
会社・団体の役員		35 100.0	6 17.1	2 5.7	12 34.3	1 2.9	13 37.1	1 2.9	-	
自営業		72 100.0	17 23.6	1 1.4	14 19.4	1 1.4	33 45.8	3 4.2	3 4.2	
農業		4 100.0	-	1 25.0	-	-	3 75.0	-	-	
パート・アルバイト		296 100.0	51 17.2	6 2.0	80 27.0	14 4.7	138 46.6	2 0.7	5 1.7	
家事専従		222 100.0	39 17.6	5 2.3	67 30.2	9 4.1	95 42.8	1 0.5	6 2.7	
学生		37 100.0	8 21.6	-	10 27.0	1 2.7	17 45.9	1 2.7	-	
無職		366 100.0	63 17.2	12 3.3	83 22.7	10 2.7	178 48.6	2 0.5	18 4.9	
その他		23 100.0	2 8.7	1 4.3	6 26.1	3 13.0	8 34.8	2 8.7	1 4.3	
通勤・通学先		上尾市内	324 100.0	51 15.7	9 2.8	94 29.0	15 4.6	144 44.4	6 1.9	5 1.5
	さいたま市内	181 100.0	28 15.5	5 2.8	50 27.6	9 5.0	82 45.3	5 2.8	2 1.1	
	その他埼玉県内	247 100.0	48 19.4	2 0.8	67 27.1	8 3.2	112 45.3	4 1.6	6 2.4	
	東京都内	222 100.0	35 15.8	2 0.9	71 32.0	7 3.2	102 45.9	5 2.3	-	
	その他	35 100.0	7 20.0	1 2.9	8 22.9	2 5.7	15 42.9	1 2.9	1 2.9	
	通勤・通学していない	466 100.0	89 19.1	9 1.9	112 24.0	13 2.8	230 49.4	3 0.6	10 2.1	
	市内居住年数	1年未満	28 100.0	6 21.4	1 3.6	6 21.4	2 7.1	12 42.9	1 3.6	-
		1年以上5年未満	125 100.0	21 16.8	4 3.2	41 32.8	5 4.0	51 40.8	1 1.6	1 0.8
5年以上10年未満		126 100.0	23 18.3	1 0.8	32 25.4	8 6.3	59 46.8	-	3 2.4	
10年以上20年未満		294 100.0	53 18.0	4 1.4	82 27.9	6 2.0	139 47.3	3 1.0	7 2.4	
20年以上		1,063 100.0	178 16.7	28 2.6	285 26.8	38 3.6	485 45.6	18 1.7	31 2.9	
居住形態		持ち家(一戸建て)	1,195 100.0	198 16.6	30 2.5	329 27.5	43 3.6	551 46.1	14 1.2	30 2.5
		持ち家(集合住宅)	118 100.0	22 18.6	2 1.7	23 19.5	2 1.7	60 50.8	1 0.8	1 1.7
		借家(公営・公社・都市機構)	116 100.0	22 19.0	3 2.6	35 30.2	3 2.6	49 42.2	-	4 3.4
	借家(民間)	178 100.0	37 20.8	-	44 24.7	7 3.9	79 44.4	6 3.4	8 2.8	
	社宅・寮	15 100.0	1 6.7	1 6.7	1 26.7	2 13.3	6 40.0	1 6.7	-	
	その他	11 100.0	2 18.2	2 18.2	5 45.5	1 9.1	1 9.1	2 18.2	-	

問27 空き家対策として有効だと思う方法

	全体	売却や賃貸ができるような支援	維持管理にかかる費用への補助	行政による強制的な措置	固定資産税の軽減措置の解除	その他	無回答
全体	1,667 100.0	888 53.3	125 7.5	412 24.7	164 9.8	24 1.4	54 3.2
居住地							
上尾地区	498 100.0	261 52.4	43 8.6	130 26.1	45 9.0	7 1.4	12 2.4
平方地区	58 100.0	36 62.1	1 1.7	10 17.2	8 13.8	1 1.7	2 3.4
原市地区	241 100.0	133 55.2	15 6.2	55 22.8	27 11.2	4 1.7	7 2.9
大石地区	319 100.0	168 52.7	25 7.8	75 23.5	39 12.2	6 1.9	9 2.8
上平地区	216 100.0	128 59.3	16 7.4	50 23.1	7 3.2	1 0.5	4 1.9
大谷地区	211 100.0	99 46.9	9 4.3	62 29.4	23 10.9	2 0.9	2 0.9
原市団地	16 100.0	9 56.3	1 6.3	4 25.0	1 6.3	1 6.3	1 6.3
尾山台団地	19 100.0	9 47.4	1 5.3	4 21.1	2 10.5	2 10.5	3 15.8
西上尾第一団地	34 100.0	17 50.0	2 5.9	9 26.5	1 2.9	1 2.9	5 14.7
西上尾第二団地	24 100.0	14 58.3	1 4.2	6 25.0	1 4.2	1 4.2	2 8.3
年齢							
18～29歳	121 100.0	63 52.1	16 13.2	28 23.1	12 9.9	1 0.8	1 0.8
30～39歳	187 100.0	93 49.7	15 8.0	56 29.9	17 9.1	5 2.7	1 0.5
40～49歳	252 100.0	139 55.2	18 7.1	62 24.6	27 10.7	3 1.2	3 1.2
50～59歳	339 100.0	193 56.9	28 8.3	78 23.0	29 8.6	7 2.1	4 1.2
60～69歳	251 100.0	143 57.0	23 9.2	59 23.5	22 8.8	1 0.4	3 1.2
70～79歳	316 100.0	162 51.3	14 4.4	77 24.4	42 13.3	6 1.9	15 4.7
80歳以上	172 100.0	83 48.3	10 5.8	46 26.7	12 7.0	1 0.6	21 12.2
性別							
男性	697 100.0	349 50.1	49 7.0	194 27.8	79 11.3	11 1.6	15 2.2
女性	882 100.0	499 56.6	71 8.0	194 22.0	74 8.4	12 1.4	32 3.6
同居家族人数							
1人	216 100.0	121 56.0	14 6.5	56 25.9	11 5.1	0.9 0.9	12 5.6
2人	544 100.0	290 53.3	28 5.1	139 25.6	57 10.5	1.1 1.1	6 4.4
3人	450 100.0	230 51.1	45 10.0	107 23.8	50 11.1	12 2.7	6 1.3
4人	296 100.0	158 53.4	25 8.4	71 24.0	35 11.8	0.7 0.7	5 1.7
5人以上	130 100.0	75 57.7	12 9.2	32 24.6	9 6.9	0.8 0.8	1 0.8
職業							
勤め人	566 100.0	282 49.8	46 8.1	155 27.4	67 11.8	11 1.9	5 0.9
会社・団体の役員	35 100.0	19 54.3	2 5.7	8 22.9	5 14.3	5 14.3	1 2.9
自営業	72 100.0	37 51.4	11 15.3	11 15.3	10 13.9	10 13.9	3 4.2
農業	4 100.0	4 100.0	-	-	-	-	-
パート・アルバイト	296 100.0	178 60.1	31 10.5	61 20.6	19 6.4	3 1.0	4 1.4
家事専従	222 100.0	127 57.2	9 4.1	53 23.9	22 9.9	3 1.4	8 3.6
学生	37 100.0	20 54.1	4 10.8	9 24.3	4 10.8	4 10.8	-
無職	366 100.0	188 51.4	19 5.2	98 26.8	34 9.3	1.6 1.6	21 5.7
その他	23 100.0	12 52.2	2 8.7	5 21.7	1 4.3	1 4.3	3 13.0
通勤・通学先							
上尾市内	324 100.0	184 56.8	29 9.0	74 22.8	31 9.6	2 0.6	4 1.2
さいたま市内	181 100.0	91 50.3	15 8.3	45 24.9	22 12.2	5 2.8	3 1.7
その他埼玉県内	247 100.0	133 53.8	29 11.7	59 23.9	19 7.7	2 0.8	5 2.0
東京都内	222 100.0	113 50.9	16 7.2	63 28.4	25 11.3	5 2.3	-
その他	35 100.0	18 51.4	5 14.3	7 20.0	4 11.4	4 11.4	1 2.9
通勤・通学していない	466 100.0	262 56.2	23 4.9	120 25.8	45 9.7	9 1.9	7 1.5
市内居住年数							
1年未満	28 100.0	17 60.7	3 10.7	5 17.9	2 7.1	2 7.1	1 3.6
1年以上	125 100.0	64 51.2	10 8.0	38 30.4	11 8.8	1 0.8	1 0.8
5年未満	126 100.0	68 54.0	8 6.3	36 28.6	10 7.9	2 1.6	2 1.6
10年未満	294 100.0	158 53.7	21 7.1	69 23.5	33 11.2	4 1.4	9 3.1
20年未満	1,063 100.0	567 53.3	82 7.7	255 24.0	108 10.2	15 1.4	36 3.4
20年以上	1,195 100.0	632 52.9	99 8.3	290 24.3	130 10.9	17 1.4	27 2.3
居住形態							
持ち家（一戸建て）	118 100.0	59 50.0	8 6.8	34 28.8	14 11.9	1 0.8	2 1.7
持ち家（集合住宅）	116 100.0	68 58.6	5 4.3	26 22.4	6 5.2	6 5.2	10 8.6
借家（公営・公社・都市機構）	178 100.0	101 56.7	10 5.6	45 25.3	13 7.3	3 1.7	6 3.4
借家（民間）	15 100.0	10 66.7	1 6.7	5 33.3	5 33.3	5 33.3	1 6.7
社宅・寮	11 100.0	2 18.2	2 18.2	4 36.4	1 9.1	1 9.1	1 9.1
その他	100.0	100.0	100.0	100.0	100.0	100.0	100.0

問28 消費者被害の有無

	全体	あったことがある	あったことはない	無回答
全体	1,667 100.0	176 10.6	1,464 87.8	27 1.6
居住地				
上尾地区	498 100.0	45 9.0	446 89.6	7 1.4
平方地区	58 100.0	4 6.9	53 91.4	1 1.7
原市地区	241 100.0	25 10.4	215 89.2	1 0.4
大石地区	319 100.0	39 12.2	277 86.8	1 0.3
上平地区	216 100.0	23 10.6	190 88.0	4 1.4
大谷地区	211 100.0	30 14.2	178 84.4	1 0.4
原市団地	16 100.0	-	16 100.0	-
尾山台団地	19 100.0	-	18 94.7	1 5.3
西上尾第一団地	34 100.0	4 11.8	28 82.4	2 5.9
西上尾第二団地	24 100.0	2 8.3	22 91.7	-
年齢				
18～29歳	121 100.0	10 8.3	110 90.9	1 0.8
30～39歳	187 100.0	19 10.2	168 89.8	-
40～49歳	252 100.0	21 8.3	230 91.3	1 0.4
50～59歳	339 100.0	53 15.6	286 84.4	-
60～69歳	251 100.0	37 14.7	211 84.1	3 1.2
70～79歳	316 100.0	18 5.7	290 91.8	8 2.5
80歳以上	172 100.0	16 9.3	147 85.5	9 5.2
性別				
男性	697 100.0	83 11.9	609 87.4	5 0.7
女性	882 100.0	84 9.5	781 88.5	17 1.9
同居家族人数				
1人	216 100.0	28 13.0	182 84.3	6 2.8
2人	544 100.0	52 9.6	484 89.0	8 1.5
3人	450 100.0	48 10.7	397 88.2	5 1.1
4人	296 100.0	32 10.8	262 88.5	2 0.7
5人以上	130 100.0	14 10.8	115 88.5	1 0.8
職業				
勤め人	566 100.0	68 12.0	495 87.5	3 0.5
会社・団体の役員	35 100.0	6 17.1	29 82.9	-
自営業	72 100.0	7 9.7	64 88.9	1 1.4
農業	4 100.0	1 25.0	3 75.0	-
パート・アルバイト	296 100.0	35 11.8	257 86.8	4 1.4
家事専従	222 100.0	19 8.6	201 90.5	2 0.9
学生	37 100.0	1 2.7	36 97.3	-
無職	366 100.0	33 9.0	325 88.8	8 2.2
その他	23 100.0	4 17.4	18 78.3	4 4.3
通勤・通学先				
上尾市内	324 100.0	49 15.1	271 83.6	4 1.2
さいたま市内	181 100.0	21 11.6	159 87.8	1 0.6
その他埼玉県内	247 100.0	18 7.3	227 91.9	2 0.8
東京都内	222 100.0	30 13.5	192 86.5	-
その他	35 100.0	4 11.4	31 88.6	-
通勤・通学していない	466 100.0	39 8.4	423 90.8	4 0.9
市内居住年数				
1年未満	28 100.0	4 14.3	24 85.7	-
1年以上	125 100.0	14 11.2	111 88.8	-
5年未満	126 100.0	17 13.5	109 86.5	-
10年未満	294 100.0	24 8.2	265 90.1	5 1.7
20年未満	1,063 100.0	115 10.8	937 87.7	16 1.5
20年以上	1,195 100.0	120 10.0	1,060 88.7	15 1.3
居住形態				
持ち家（一戸建て）	118 100.0	19 16.1	98 83.1	1 0.8
持ち家（集合住宅）	116 100.0	11 9.5	103 88.8	2 1.7
借家（公営・公社・都市機構）	178 100.0	21 11.8	155 87.1	1 1.1
借家（民間）	15 100.0	1 6.7	14 93.3	-
社宅・寮	11 100.0	2 18.2	9 81.8	-
その他	100.0	100.0	100.0	100.0

問28-1 消費者被害の相談先

	全体	上尾市消費生活センターに相談した	埼玉県消費生活センターに相談した	国民生活センターに相談した	警察署に相談した	弁護士（法テラス含む）に相談した	他の所に相談した	どこにも相談していない	無回答
全体	176 100.0	33 18.8	14 8.0	16 9.1	33 18.8	17 9.7	16 9.1	47 26.7	-
居住地									
上尾地区	45 100.0	9 20.0	3 6.7	5 11.1	7 15.6	3 6.7	3 6.7	15 33.3	-
平方地区	4 100.0	-	3 75.0	1 25.0	-	-	-	-	-
原市地区	25 100.0	4 16.0	-	1 4.0	5 20.0	4 16.0	2 8.0	9 36.0	-
大石地区	39 100.0	10 25.4	3 7.7	5 12.8	6 15.4	7 17.7	4 10.3	12 30.8	-
上平地区	23 100.0	5 21.7	-	2 8.7	5 21.7	5 21.7	3 13.0	3 13.0	-
大谷地区	30 100.0	8 26.7	2 6.7	2 6.7	8 26.7	3 10.0	3 10.0	6 20.0	-
原市団地	16 100.0	-	-	-	-	-	-	-	-
尾山台団地	19 100.0	-	-	-	-	-	-	-	-
西上尾第一団地	34 100.0	4 11.8	2 5.9	-	-	-	1 2.9	1 2.9	-
西上尾第二団地	24 100.0	2 8.3	-	-	-	2 8.3	-	-	-
年齢									
18～29歳	10 100.0	1 10.0	-	2 20.0	2 20.0	1 10.0	2 20.0	2 20.0	-
30～39歳	19 100.0	3 15.8	3 15.8	1 5.3	3 15.8	5 26.3	5 26.3	3 15.8	-
40～49歳	21 100.0	-	2 9.5	1 4.8	5 23.8	5 23.8	1 4.8	7 33.3	-
50～59歳	53 100.0	9 17.0	3 5.8	6 11.3	8				

問29 上尾市の産業（農業・商業・工業・観光）の発展のために、特に力を入れるべきこと

	全体	農業の担い手の育成	農産物の地産地消の拡大	商店街の活性化	中小企業の経営支援の充実	企業間、産業間の連携強化	駅周辺のにぎわいの創出	「上尾道路」沿道への企業誘致	地元雇用の促進	魅力ある食・お土産の充実	外国向けの観光宣伝	その他	無回答		
全体	1,667 100.0	426 25.6	516 31.0	597 35.8	399 23.9	197 11.8	455 27.3	433 26.0	455 27.3	477 28.6	44 2.6	41 2.5	62 3.7		
居住地区	上尾地区	498 100.0	128 25.7	122 24.5	208 41.8	109 21.9	65 13.1	173 34.7	112 22.5	121 24.3	140 28.1	12 2.4	13 2.6	15 3.0	
	平方地区	58 100.0	13 22.4	21 36.2	23 39.7	19 32.8	3 5.2	10 17.2	20 34.5	21 36.2	13 22.4	2 3.4	1 1.7	2 3.4	
	原市地区	241 100.0	75 31.1	86 35.7	77 32.0	59 24.5	24 10.0	49 20.3	56 23.2	68 28.2	59 24.5	5 2.1	10 4.1	7 2.9	
	大石地区	319 100.0	73 22.9	100 31.3	103 32.3	91 28.5	38 11.9	85 26.6	104 32.6	84 26.3	96 30.1	8 2.5	7 2.2	5 1.6	
	上平地区	216 100.0	63 29.2	78 36.1	71 32.9	54 25.0	26 12.0	58 26.9	45 20.8	70 32.4	67 31.0	5 2.3	7 3.2	10 4.6	
	大谷地区	211 100.0	49 23.2	63 29.9	68 32.2	43 20.4	25 11.8	54 25.6	72 34.1	58 27.5	64 30.3	7 3.3	3 1.4	12 5.7	
	原市団地	16 100.0	2 12.5	5 31.3	8 50.0	3 18.8	-	5 31.3	4 25.0	1 6.3	9 56.3	2 12.5	-	-	
	尾山台団地	19 100.0	2 10.5	11 57.9	10 52.6	3 15.8	4 21.1	4 21.1	3 15.8	2 10.5	3 15.8	1 5.3	-	1 5.3	
	西上尾第一団地	34 100.0	8 23.5	11 32.4	8 23.5	9 26.5	8 23.5	3 8.8	9 26.5	15 44.1	7 20.6	1 2.9	-	2 5.9	
	西上尾第二団地	24 100.0	6 25.0	7 29.2	11 45.8	5 20.8	2 8.3	7 28.2	3 12.5	10 41.7	9 37.5	-	-	1 4.2	
	年齢	18～29歳	121 100.0	31 25.6	18 14.9	33 27.3	32 26.4	18 14.9	42 34.7	27 22.3	28 23.1	45 37.2	6 5.0	5 4.1	2 1.7
		30～39歳	187 100.0	37 19.8	49 26.2	64 34.2	57 30.5	22 11.8	66 35.3	56 29.9	44 23.5	62 33.2	9 4.8	9 4.8	1 0.5
		40～49歳	252 100.0	66 26.2	68 27.0	86 34.1	76 30.2	37 14.7	71 28.2	74 29.4	65 25.8	82 32.5	5 2.0	10 4.0	2 0.8
50～59歳		339 100.0	86 25.4	89 26.3	128 37.8	97 28.6	43 12.7	98 28.9	96 28.3	100 29.5	86 25.4	14 4.1	8 2.4	4 1.2	
60～69歳		251 100.0	68 27.1	96 38.2	87 34.7	48 19.1	34 13.5	69 27.5	71 28.3	82 32.7	68 27.1	2 0.8	3 1.2	4 1.6	
70～79歳		316 100.0	82 25.9	127 40.2	137 43.4	53 16.8	31 9.8	76 24.1	68 21.5	92 29.1	80 25.3	4 1.3	5 1.6	20 6.3	
80歳以上		172 100.0	50 29.1	57 33.1	54 31.4	28 16.3	10 5.8	28 16.3	35 20.3	40 23.3	44 25.6	3 1.7	1 0.6	23 13.4	
性別		男性	697 100.0	178 25.5	186 26.7	243 34.9	194 27.8	86 12.3	194 27.8	225 32.3	194 27.8	174 25.0	20 2.9	24 3.4	19 2.7
	女性	882 100.0	222 25.2	300 34.0	322 36.5	189 21.4	100 11.3	243 27.6	192 21.8	238 27.0	272 30.8	22 2.5	12 1.4	34 3.9	
同居家族人数	1人	216 100.0	58 26.9	69 31.9	80 37.0	48 22.2	26 12.0	48 22.2	37 17.1	57 26.4	62 28.7	6 0.9	2 0.6	14 6.5	
	2人	544 100.0	131 24.1	177 32.5	209 38.4	117 21.5	59 10.8	144 26.5	137 25.2	153 28.5	10 1.8	14 2.6	24 4.4		
	3人	450 100.0	124 27.6	140 31.1	151 33.6	120 26.7	66 14.7	117 26.0	117 26.0	134 29.8	114 25.3	13 2.9	11 2.4	13 2.9	
	4人	296 100.0	67 22.6	85 28.7	108 36.5	74 25.0	33 11.1	98 33.1	104 35.1	69 23.3	97 32.8	10 3.4	8 2.7	3 1.0	
	5人以上	130 100.0	39 30.0	35 26.9	37 28.5	34 26.2	9 6.9	43 33.1	34 26.2	33 25.4	41 31.5	4 3.1	6 4.6	3 2.3	
	職業	勤め人	566 100.0	131 23.1	139 24.6	191 33.7	172 30.4	79 14.0	175 30.9	189 33.4	152 26.9	170 30.0	20 3.5	19 3.4	6 1.1
会社・団体の役員		35 100.0	9 25.7	9 25.7	13 37.1	16 45.7	8 22.9	8 25.7	9 28.6	10 22.9	7 20.0	1 2.9	1 3.0	-	
自営業		72 100.0	22 30.6	20 27.8	23 31.9	30 41.7	30 41.7	11 15.3	12 16.7	14 19.4	16 23.6	-	-	1 1.4	
農業		4 100.0	3 75.0	4 100.0	1 25.0	-	-	-	-	-	1 25.0	1 25.0	-	-	
パート・アルバイト		296 100.0	74 25.0	97 32.8	105 35.5	64 21.6	33 11.1	85 28.7	79 26.7	91 30.7	93 31.4	2 0.7	5 1.7	8 2.7	
家事専従		222 100.0	50 22.5	88 39.6	88 39.6	35 15.8	16 7.2	61 27.5	50 22.5	60 27.0	64 28.8	7 3.2	4 1.8	13 5.9	
学生		30 100.0	5 13.5	6 16.2	14 37.8	7 18.9	3 8.1	20 54.1	9 24.3	6 16.2	15 40.5	4 10.8	2 5.4	2 2.7	
無職		366 100.0	114 31.1	131 35.8	133 36.3	58 15.8	38 10.4	79 21.6	70 19.1	108 29.5	94 25.7	6 1.6	6 1.6	22 6.0	
その他		23 100.0	5 21.7	7 30.4	12 52.2	4 17.4	3 13.0	7 30.4	6 26.1	7 30.4	4 17.4	2 8.7	1 4.3	2 8.7	
通勤・通学先		上尾市内	324 100.0	85 26.2	93 28.7	115 35.5	100 30.9	33 10.2	90 27.8	88 27.2	95 29.3	96 29.6	7 2.2	5 1.5	4 1.2
	さいたま市内	181 100.0	46 25.4	54 29.8	56 30.9	45 24.9	31 17.1	46 25.4	53 29.3	47 26.0	59 32.6	6 3.3	5 2.8	1 0.6	
	その他埼玉県内	247 100.0	57 23.1	57 23.1	84 34.0	67 27.1	30 12.1	78 31.6	79 32.0	71 28.7	82 33.2	6 2.4	9 3.6	7 2.8	
	東京都内	222 100.0	45 20.3	56 25.2	83 37.4	73 32.9	34 15.3	76 34.2	72 32.4	57 25.7	61 27.5	8 3.6	9 4.1	1 0.5	
	その他	35 100.0	10 28.6	8 22.9	11 31.4	5 14.3	6 17.1	9 25.7	10 28.6	7 20.0	6 17.1	1 2.9	3 8.6	3 8.6	
	通勤・通学していない	466 100.0	138 29.6	181 38.8	181 38.8	84 18.0	49 10.5	112 24.0	94 20.2	136 29.2	121 26.0	12 2.6	6 1.3	12 2.6	
	市内居住年数	1年未満	28 100.0	6 21.4	12 42.9	9 32.1	8 28.6	5 17.9	9 32.1	6 21.4	4 14.3	11 39.3	3 10.7	1 3.6	-
1年以上 5年未満		125 100.0	26 20.8	22 17.6	47 37.6	36 28.8	19 15.2	45 36.0	35 28.0	27 21.6	42 33.6	5 4.0	7 5.6	3 2.4	
5年以上 10年未満		126 100.0	30 23.8	40 31.7	34 27.0	26 20.6	14 11.1	49 38.9	42 33.3	31 24.6	40 31.7	5 4.0	6 4.8	3 2.4	
10年以上 20年未満		294 100.0	66 22.4	81 27.6	100 34.0	77 26.2	32 10.9	87 29.6	81 27.6	72 24.5	85 28.9	11 3.7	6 2.0	11 3.7	
20年以上		1,063 100.0	292 27.5	350 32.9	395 37.2	247 23.2	123 11.6	256 24.1	265 24.9	317 29.8	289 27.2	19 1.8	21 2.0	37 3.7	
居住形態		持ち家 (一戸建て)	1,195 100.0	296 24.8	374 31.3	421 35.2	288 24.1	139 11.6	338 28.3	334 27.9	320 26.8	350 29.3	29 2.4	32 2.7	39 3.3
		持ち家 (集合住宅)	118 100.0	42 35.6	38 32.2	44 37.3	29 24.6	15 12.7	30 25.4	22 18.6	37 31.4	31 26.3	1 0.8	3 2.5	2 1.7
	借家(公営・ 公社・都市機構)	116 100.0	34 29.3	39 33.6	46 39.7	23 19.8	14 12.1	21 18.1	23 19.8	35 30.2	37 31.9	4 3.4	-	5 4.3	
	借家 (民間)	178 100.0	41 23.0	42 23.6	61 34.3	48 27.0	19 10.7	49 27.5	45 25.3	51 28.7	43 24.2	7 3.9	6 3.4	7 3.9	
	社宅・寮	15 100.0	3 20.0	4 26.7	7 46.7	4 26.7	3 20.0	7 46.7	4 26.7	2 13.3	4 26.7	1 6.7	-	-	
	その他	11 100.0	3 27.3	5 45.5	5 45.5	1 9.1	2 18.2	2 18.2	1 9.1	5 45.5	1 9.1	1 9.1	-	2 18.2	



問30 市内生産の農産物の購入意向

	全体	はい	いいえ	無回答
全体	1,667 100.0	1,542 92.5	100 6.0	25 1.5
居住地区				
上尾地区	498 100.0	471 94.6	24 4.8	3 0.6
平方地区	58 100.0	53 91.4	3 5.2	2 3.4
原市地区	241 100.0	218 90.5	23 9.5	-
大石地区	319 100.0	299 93.7	19 6.0	1 0.3
上平地区	216 100.0	200 92.6	10 4.6	6 2.8
大谷地区	211 100.0	197 93.4	11 5.2	3 1.4
原市団地	16 100.0	14 87.5	2 12.5	-
尾山台団地	19 100.0	18 94.7	-	1 5.3
西上尾第一団地	34 100.0	28 82.4	4 11.8	2 5.9
西上尾第二団地	24 100.0	22 91.7	2 8.3	-
年齢				
18～29歳	121 100.0	106 87.6	14 11.6	1 0.8
30～39歳	187 100.0	169 90.4	18 9.6	-
40～49歳	252 100.0	240 95.2	12 4.8	-
50～59歳	339 100.0	326 96.2	12 3.5	0.3
60～69歳	251 100.0	236 94.0	12 4.8	1.2
70～79歳	316 100.0	291 92.1	16 5.1	2.8
80歳以上	172 100.0	154 89.5	12 7.0	3.5
性別				
男性	697 100.0	637 91.4	54 7.7	6 0.9
女性	882 100.0	831 94.2	39 4.4	1.4
同居家族人数				
1人	216 100.0	193 89.4	18 8.3	5 2.3
2人	544 100.0	503 92.5	33 6.1	8 1.5
3人	450 100.0	424 94.2	21 4.7	5 1.1
4人	296 100.0	276 93.2	20 6.8	-
5人以上	130 100.0	124 95.4	5 3.8	1 0.8
職業				
勤め人	566 100.0	525 92.8	37 6.5	4 0.7
会社・団体の役員	35 100.0	32 91.4	3 8.6	-
自営業	72 100.0	63 87.5	8 11.1	1 1.4
農業	4 100.0	3 75.0	1 25.0	-
パート・アルバイト	296 100.0	289 97.6	6 2.0	1 0.3
家事専従	222 100.0	212 95.5	9 4.1	1 0.5
学生	37 100.0	34 91.9	3 8.1	-
無職	366 100.0	331 90.4	26 7.1	9 2.5
その他	23 100.0	20 87.0	3 13.0	-
通勤・通学先				
上尾市内	324 100.0	308 95.1	14 4.3	2 0.6
さいたま市内	181 100.0	171 94.5	9 5.0	1 0.6
その他埼玉県内	247 100.0	231 93.5	14 5.7	2 0.8
東京都内	222 100.0	207 93.2	15 6.8	-
その他	35 100.0	30 85.7	5 14.3	-
通勤・通学していない	466 100.0	436 93.6	28 6.0	2 0.4
市内居住年数				
1年未満	28 100.0	27 96.4	1 3.6	-
1年以上5年未満	125 100.0	116 92.8	9 7.2	-
5年以上10年未満	126 100.0	119 94.4	7 5.6	-
10年以上20年未満	294 100.0	268 91.2	22 7.5	4 1.4
20年以上	1,063 100.0	991 93.2	57 5.4	15 1.4
居住形態				
持ち家(一戸建て)	1,195 100.0	1,125 94.1	57 4.8	13 1.1
持ち家(集合住宅)	118 100.0	112 94.9	5 4.2	0.8
借家(公営・公社・都市機構)	116 100.0	103 88.8	9 7.8	4 3.4
借家(民間)	178 100.0	157 88.2	21 11.8	-
社宅・寮	15 100.0	14 93.3	1 6.7	-
その他	11 100.0	9 81.8	2 18.2	-

問30-1 市内生産の農産物を購入したい場所

全体	スーパーマーケットやデパート	上尾駅西口農産物直売所	農家の庭先	無人農産物販売所	農産物自動販売機	その他	無回答
1,542 100.0	1,161 75.3	80 5.2	81 5.3	130 8.4	32 2.1	33 2.1	25 1.6
居住地区							
上尾地区	471 100.0	355 75.4	46 9.8	21 4.5	26 5.5	9 1.9	5 1.1
平方地区	53 100.0	36 67.9	-	2 3.8	11 20.8	2 3.8	-
原市地区	218 100.0	163 74.8	5 2.3	15 6.9	18 8.3	4 1.8	0.9
大石地区	299 100.0	227 75.9	12 4.0	18 6.0	28 9.4	3 1.0	2.3
上平地区	200 100.0	146 73.0	3 1.5	16 8.0	21 10.5	6 3.0	3 1.5
大谷地区	197 100.0	156 79.2	10 5.1	5 2.5	15 7.6	5 2.5	3 1.5
原市団地	14 100.0	11 78.6	-	1 7.1	2 14.3	-	-
尾山台団地	18 100.0	11 61.1	-	1 5.6	3 16.7	2 11.1	-
西上尾第一団地	28 100.0	23 82.1	1 3.6	-	3 10.7	1 3.6	-
西上尾第二団地	22 100.0	17 77.3	1 4.5	1 4.5	2 9.1	-	1 4.5
年齢							
18～29歳	106 100.0	91 85.8	2 1.9	2 1.9	5 4.7	2 1.9	3 2.8
30～39歳	169 100.0	147 87.0	8 4.7	6 3.6	4 2.4	2 1.2	2 1.2
40～49歳	240 100.0	192 80.0	9 3.8	8 3.3	18 7.5	8 3.3	4 1.7
50～59歳	339 100.0	259 79.4	12 3.7	14 4.3	19 5.8	3 0.9	12 3.7
60～69歳	251 100.0	172 72.9	13 5.5	15 6.4	22 9.3	3 1.3	5 2.1
70～79歳	291 100.0	194 66.7	23 7.9	18 6.2	42 14.4	6 2.1	5 1.7
80歳以上	154 100.0	91 59.1	13 8.4	16 10.4	19 12.3	8 5.2	-
性別							
男性	637 100.0	479 75.2	40 6.3	37 5.8	46 7.2	13 2.0	15 2.4
女性	831 100.0	626 75.3	38 4.6	41 4.9	76 9.1	18 2.2	15 1.8
同居家族人数							
1人	193 100.0	139 72.0	14 7.3	5 2.6	18 9.3	5 2.6	7 3.6
2人	503 100.0	366 72.8	28 5.6	34 6.8	51 10.1	13 2.6	4 0.8
3人	424 100.0	329 77.6	20 4.7	20 4.7	32 7.5	7 1.7	9 2.1
4人	276 100.0	217 78.6	11 4.0	15 5.4	19 6.9	4 1.4	6 2.2
5人以上	124 100.0	93 75.0	6 4.8	6 4.8	9 7.3	3 2.4	5 4.0
職業							
勤め人	525 100.0	427 81.3	17 3.2	24 4.6	31 5.9	12 2.3	9 1.7
会社・団体の役員	32 100.0	22 68.8	2 6.3	2 6.3	3 9.4	-	3 9.4
自営業	63 100.0	43 68.3	3 4.8	4 6.3	6 9.5	2 3.2	3 4.8
農業	3 100.0	-	-	3 100.0	-	-	-
パート・アルバイト	289 100.0	223 77.2	12 4.2	10 3.5	30 10.4	7 2.4	3 1.0
家事専従	212 100.0	152 71.7	16 7.5	13 6.1	20 9.4	1 0.5	5 2.4
学生	34 100.0	31 91.2	-	1 2.9	1 2.9	-	1 2.9
無職	331 100.0	224 67.7	26 7.9	22 6.6	35 10.6	10 3.0	6 1.8
その他	20 100.0	12 60.0	3 15.0	1 5.0	2 10.0	-	1 5.0
通勤・通学先							
上尾市内	308 100.0	234 76.0	13 4.2	14 4.5	30 9.7	8 2.6	4 1.3
さいたま市内	171 100.0	134 78.4	5 2.9	11 6.4	12 7.0	2 1.2	5 2.9
その他埼玉県内	231 100.0	194 84.0	7 3.0	6 2.6	11 4.8	5 2.2	3 1.3
東京都内	207 100.0	164 79.2	9 4.3	11 5.3	16 7.7	3 1.4	4 1.9
その他	30 100.0	23 76.7	2 6.7	-	-	2 6.7	3 10.0
通勤・通学していない	436 100.0	307 70.4	30 6.9	28 6.4	44 10.1	8 1.8	11 2.5
市内居住年数							
1年未満	27 100.0	23 85.2	3 11.1	1 3.7	-	-	-
1年以上5年未満	116 100.0	100 86.2	3 2.6	5 4.3	4 3.4	-	3 2.6
5年以上10年未満	119 100.0	98 82.4	7 5.9	5 4.2	5 4.2	2 1.7	-
10年以上20年未満	268 100.0	219 81.7	9 3.4	14 5.2	17 6.3	4 1.5	3 1.1
20年以上	991 100.0	705 71.1	58 5.9	54 5.4	104 10.5	26 2.6	25 2.5
居住形態							
持ち家(一戸建て)	1,125 100.0	839 74.6	49 4.4	66 5.9	105 9.3	25 2.2	22 2.0
持ち家(集合住宅)	112 100.0	86 76.8	15 13.4	15 1.8	2 2.7	0.9 3.6	0.9
借家(公営・公社・都市機構)	103 100.0	72 69.9	6 5.8	2 1.9	15 14.6	5 4.9	1 1.0
借家(民間)	157 100.0	130 82.9	7 4.5	8 5.1	7 4.5	1 0.6	3 1.9
社宅・寮	14 100.0	12 85.7	1 7.1	1 7.1	-	-	-
その他	9 100.0	3 33.3	2 22.2	1 11.1	-	-	1 11.1

問3 1 行政情報の入手方法

	全体	『広報あけお』	『あけお議会だより』	ホームページ・携帯サイト	メールマガジン	Tube、YouTube、あけお	Facebook、LINE、あけお	Twitter、メディア（X、旧Tweeter）	デジタルサイネージ（公共施設・駅などに設置）	新聞	タウン誌、情報誌	テレビ（CATV含む）・ラジオ	チラシ・パンフレット	自治会の回覧や掲示板	家族から	その他	無回答	
全体	1,667 100.0	1,416 84.9	472 28.3	325 19.5	30 1.8	98 5.9	42 2.5	137 8.2	141 8.5	40 2.4	101 6.1	738 44.3	125 7.5	20 1.2	32 1.9			
居住地区	上尾地区	498 100.0	411 82.5	142 28.5	99 19.9	8 1.6	35 7.0	19 3.8	42 8.4	42 8.4	11 2.2	33 6.6	199 40.0	42 8.4	6 1.2	7 1.4		
	平方地区	58 100.0	51 87.9	20 34.5	10 17.2	1 1.7	2 3.4	-	5 8.6	4 6.9	2 3.4	5 8.6	34 58.6	6 10.3	-	1 1.7		
	原市地区	241 100.0	201 83.4	66 27.4	47 19.5	5 2.1	14 5.8	1 0.4	20 8.3	18 7.5	4 1.7	18 7.5	112 46.5	15 6.2	3 1.2	2 0.8		
	大石地区	319 100.0	279 87.5	82 25.7	69 21.6	2 0.6	22 6.9	8 2.5	18 5.6	32 10.0	6 1.9	12 3.8	142 44.5	32 10.0	7 2.2	3 0.9		
	上平地区	216 100.0	186 86.1	51 23.6	45 20.8	4 1.9	11 5.1	4 1.9	22 10.2	22 10.2	14 6.5	8 3.7	102 47.2	14 6.5	3 1.4	5 2.3		
	大谷地区	211 100.0	183 86.7	73 34.6	38 18.0	7 3.3	9 4.3	5 2.4	16 7.6	15 7.1	1 0.5	11 5.2	94 44.5	12 5.7	1 0.5	5 2.4		
	原市団地	16 100.0	13 81.3	1 6.3	5 31.3	-	3 18.8	-	1 6.3	-	-	-	2 37.5	6 37.5	-	-	-	
	尾山台団地	19 100.0	18 94.7	7 36.8	-	-	-	-	4 21.1	-	-	1 5.3	2 10.5	13 68.4	1 5.3	-	1 5.3	
	西上尾第一団地	34 100.0	29 85.3	8 23.5	7 20.6	2 5.9	1 2.9	2 5.9	2 5.9	2 5.9	2 5.9	-	5 14.7	14 41.2	1 2.9	-	2 5.9	
	西上尾第二団地	24 100.0	22 91.7	11 45.8	5 20.8	-	1 4.2	1 4.2	5 20.8	2 8.3	-	-	4 16.7	13 54.2	-	-	-	
	年齢	18～29歳	121 100.0	68 56.2	11 9.1	28 23.1	1 0.8	13 10.7	2 1.7	3 2.5	2 1.7	2 1.7	6 5.0	7 5.8	24 19.8	34 28.1	-	4 3.3
		30～39歳	187 100.0	141 75.4	39 20.9	42 22.5	3 1.6	29 15.5	11 5.9	3 1.6	12 6.4	4 2.1	9 4.8	48 25.7	33 17.6	8 4.3	2 1.1	
		40～49歳	252 100.0	217 86.1	65 25.8	60 23.8	9 3.6	27 10.7	7 2.8	11 4.4	17 6.7	5 2.0	7 2.8	82 32.5	16 6.3	6 2.4	1 0.4	
50～59歳		339 100.0	294 86.7	84 24.8	101 29.8	9 2.7	16 4.7	6 1.8	15 4.4	37 10.9	5 1.5	13 3.8	139 41.0	17 5.0	3 0.9	2 0.6		
60～69歳		251 100.0	225 89.6	88 35.1	55 21.9	4 1.6	11 4.4	6 2.4	17 6.8	29 11.6	7 2.8	18 7.2	135 53.8	7 2.8	2 0.8	2 0.8		
70～79歳		316 100.0	297 94.0	117 37.0	32 10.1	2 0.6	2 0.6	5 1.6	55 17.4	28 8.9	7 2.2	23 7.3	206 65.2	7 2.2	1 0.3	7 2.2		
80歳以上		172 100.0	154 89.5	59 34.3	7 4.1	1 0.6	-	3 1.7	30 17.4	12 7.0	3 1.7	21 12.2	95 55.2	7 4.1	-	-	9 5.2	
性別		男性	697 100.0	578 82.9	210 30.1	139 19.9	10 1.4	48 6.9	23 3.3	66 9.5	55 7.9	16 2.3	33 4.7	310 44.5	45 6.5	11 1.6	8 1.1	
	女性	882 100.0	769 87.2	240 27.2	167 18.9	18 2.0	50 5.7	16 1.8	64 7.3	79 9.0	19 2.2	64 7.3	394 44.7	71 8.0	8 0.9	16 1.8		
同居家族人数	1人	216 100.0	182 84.3	69 31.9	26 12.0	4 1.9	13 6.0	7 3.2	19 8.8	21 9.7	8 3.7	27 12.5	82 38.0	2 0.9	1 0.5	1 0.3		
	2人	544 100.0	489 89.9	171 31.4	113 20.8	6 1.1	26 4.8	11 2.0	56 10.3	49 9.0	11 2.0	35 6.4	261 48.0	22 4.0	7 1.3	6 1.1		
	3人	450 100.0	368 81.8	111 24.7	91 20.2	8 1.8	24 5.3	13 2.9	30 6.7	37 8.2	7 1.6	16 3.6	213 47.3	42 9.3	7 1.6	10 2.2		
	4人	296 100.0	243 82.1	81 27.4	62 20.9	7 2.4	26 8.8	7 2.4	18 6.1	27 9.1	6 2.0	15 5.1	121 40.9	37 12.5	2 0.7	2 0.7		
	5人以上	130 100.0	113 86.9	30 23.1	32 24.6	4 3.1	9 6.9	1 1.5	10 7.7	5 3.8	5 3.8	6 4.6	53 40.8	19 14.6	2 1.5	7 5.2		
	職業	勤め人	566 100.0	450 79.5	140 24.7	148 26.1	13 2.3	49 8.7	18 3.2	26 4.6	41 7.2	13 2.3	19 3.4	184 32.5	60 10.6	8 1.4	5 0.9	
会社・団体の役員		35 100.0	34 97.1	13 37.1	7 20.0	-	4 11.4	1 2.9	3 8.6	-	-	-	17 48.6	1 2.9	-	-		
自営業		72 100.0	65 90.3	21 29.2	14 19.4	1 1.4	4 5.6	1 1.4	2 2.8	5 6.9	-	7 9.7	36 50.0	1 1.4	1 1.4	1 1.4		
農業		4 100.0	3 75.0	1 25.0	1 25.0	-	-	-	-	-	-	-	3 75.0	-	-	-	1 25.0	
パート・アルバイト		296 100.0	263 88.9	79 26.7	64 21.6	9 3.0	18 6.1	5 1.7	13 4.4	35 11.8	5 1.7	11 3.7	138 46.6	14 4.7	2 0.7	2 0.7		
家事専従		222 100.0	205 92.3	68 30.6	39 17.6	4 1.8	12 5.4	4 1.8	26 11.7	24 10.8	6 2.7	18 8.1	122 55.0	11 5.0	4 1.8	2 0.9		
学生		37 100.0	15 40.5	4 10.8	9 24.3	-	5 13.5	-	2 2.7	2 2.7	1 2.7	3 8.1	8 21.6	17 45.9	-	-	5 13.5	
無職		366 100.0	334 91.3	129 35.2	40 10.9	2 0.5	4 1.1	7 1.9	58 15.8	30 8.2	8 2.2	33 9.0	205 56.0	12 3.3	1 0.3	10 2.7		
その他		23 100.0	16 69.6	5 21.7	3 13.0	-	4 17.4	2 8.7	4 17.4	4 17.4	2 8.7	4 17.4	9 39.1	3 13.0	2 8.7	1 4.3		
通勤・通学先		上尾市内	324 100.0	282 87.0	96 29.6	76 23.5	6 1.9	18 5.6	9 2.8	17 5.2	30 9.3	8 2.5	20 6.2	121 37.3	21 6.5	3 0.9	2 0.6	
	さいたま市内	181 100.0	151 83.4	50 27.6	43 23.8	7 3.9	17 9.4	2 1.1	13 7.2	9 5.0	1 0.6	7 3.9	68 37.6	13 7.2	1 0.6	2 1.1		
	その他埼玉県内	247 100.0	200 81.0	46 18.6	56 22.7	4 1.6	21 8.5	6 2.4	11 4.5	24 9.7	8 3.2	7 2.8	102 41.3	29 11.7	4 1.6	2 0.8		
	東京都内	222 100.0	166 74.8	59 26.6	52 23.4	3 1.4	21 9.5	12 5.4	6 2.7	16 7.2	5 2.3	6 2.7	75 33.8	32 14.4	4 1.8	2 0.9		
	その他	35 100.0	28 80.0	6 17.1	12 34.3	1 2.9	2 5.7	-	-	2 5.7	1 2.9	2 5.7	18 51.4	3 8.6	1 2.9	-		
	通勤・通学していない	466 100.0	431 92.5	152 32.6	72 15.5	8 1.7	14 3.0	9 1.9	68 14.6	40 8.6	5 1.1	46 9.9	264 56.7	18 3.9	3 0.6	6 1.3		
	市内居住年数	1年未満	28 100.0	20 71.4	4 14.3	2 7.1	-	6 21.4	-	-	-	3 10.7	4 14.3	7 25.0	2 7.1	1 3.6	-	
		1年以上 5年未満	125 100.0	101 80.8	31 24.8	30 24.0	0 0.8	16 12.8	7 5.6	2 1.6	9 7.2	3 2.4	7 5.6	31 24.8	8 6.4	4 3.2	3 2.4	
5年以上 10年未満		126 100.0	105 83.3	32 25.4	41 32.5	4 3.2	16 12.7	3 2.4	7 5.6	8 6.3	1 0.8	6 4.8	37 29.4	10 7.9	2 1.6	-		
10年以上 20年未満		294 100.0	239 81.3	80 27.2	57 19.4	4 1.4	22 7.5	7 2.4	14 4.8	29 9.9	9 3.1	14 4.8	100 34.0	24 8.2	1 0.3	7 2.4		
20年以上		1,063 100.0	929 87.4	317 29.8	194 18.3	20 1.9	37 3.5	23 2.2	111 10.4	88 8.3	25 2.4	68 6.4	555 52.2	79 7.4	12 1.1	16 1.5		
居住形態		持ち家（一戸建て）	1,195 100.0	1,037 86.8	357 29.9	233 19.5	20 1.7	61 5.1	23 1.9	97 8.1	100 8.4	28 2.3	60 5.0	597 50.0	97 8.1	10 0.8	15 1.3	
	持ち家（集合住宅）	118 100.0	100 84.7	32 27.1	24 20.3	1 0.8	6 5.1	5 4.2	14 11.9	11 9.3	1 0.8	7 5.9	51 43.2	9 7.6	4 3.4	1 0.8		
	借家（公営・公社・都市機構）	116 100.0	101 87.1	33 28.4	20 17.2	3 2.6	7 6.0	3 2.6	14 12.1	7 6.0	2 1.7	14 12.1	55 47.4	4 3.4	-	3 2.6		
	借家（民間）	178 100.0	135 75.8	36 20.2	45 25.3	3 1.7	18 10.1	9 5.1	6 3.4	19 10.7	5 2.8	14 7.9	21 11.8	10 5.6	6 3.4	6 3.4		
	社宅・寮	15 100.0	11 73.3	-	-	2 13.3	5 33.3	-	-	-	1 6.7	-	2 13.3	1 6.7	-	-	3 13.3	
	その他	11 100.0	9 81.8	3 27.3	1 9.1	-	-	-	-	2 18.2	1 9.1	2 18.2	4 36.4	-	-	-	1 9.1	

問32 『広報あげお』でよく読む記事

	全体	特集などの記事	重要な施策や計画に関する記事	市の各種サービスの記事	行事や催し物の案内記事	健康や医療に関する記事	身近なまちの話題などの情報記事	小・中学校の様子や給食のレシピなどの記事	案内記事	子育て支援施設や図書館などの記事	市民が行う催し物やサークル会員などの募集記事	その他	無回答	
全体	1,667 100.0	732 43.9	475 28.5	528 31.7	723 43.4	462 27.7	305 18.3	91 5.5	121 7.3	195 11.7	63 3.8	77 4.6		
居住地区	上尾地区	498 100.0	256 51.4	132 26.5	150 30.1	213 42.8	132 26.5	78 15.7	24 4.8	38 7.6	54 10.8	13 2.6	20 4.0	
	平方地区	58 100.0	21 36.2	19 32.8	19 32.8	25 43.1	14 24.1	15 25.9	6 10.3	3 5.2	6 10.3	2 3.4	4 6.9	
	原市地区	241 100.0	90 37.3	72 29.9	75 31.1	102 42.3	64 26.6	42 17.4	15 6.2	18 7.5	29 12.0	16 6.6	12 5.0	
	大石地区	319 100.0	138 43.3	94 29.5	100 31.3	141 44.2	83 26.0	61 19.1	15 4.7	30 9.4	37 11.6	10 3.1	10 3.1	
	上平地区	216 100.0	93 43.1	66 30.6	74 34.3	87 40.3	62 28.7	44 20.4	10 4.6	16 7.4	26 12.0	12 5.6	10 4.6	
	大谷地区	211 100.0	85 40.3	55 26.1	73 34.6	103 48.8	61 28.9	41 19.4	16 7.6	13 6.2	28 13.3	8 3.8	10 4.7	
	原市団地	16 100.0	9 56.3	3 18.8	2 12.5	6 37.5	5 31.3	2 12.5	1 6.3	-	3 18.8	1 6.3	1 6.3	
	尾山台団地	19 100.0	12 63.2	5 26.3	6 31.6	8 42.1	11 57.9	2 10.5	1 5.3	1 5.3	1 5.3	-	1 5.3	
	西上尾第一団地	34 100.0	14 41.2	9 26.5	11 32.4	17 50.0	12 35.3	8 23.5	1 2.9	1 2.9	1 2.9	-	2 5.9	
	西上尾第二団地	24 100.0	8 33.3	6 25.0	10 41.7	12 50.0	10 41.7	7 29.2	1 4.2	-	6 25.0	1 4.2	-	
	年齢	18～29歳	121 100.0	51 42.1	17 14.0	21 17.4	30 24.8	10 8.3	15 12.4	16 13.2	10 8.3	2 1.7	18 14.9	8 6.6
		30～39歳	187 100.0	74 39.6	46 24.6	52 27.8	71 38.0	25 13.4	30 16.0	25 13.4	41 21.9	6 3.2	16 8.6	6 3.2
		40～49歳	252 100.0	106 42.1	65 25.8	62 24.6	107 42.5	48 19.0	36 14.3	23 9.1	32 12.7	18 7.1	8 3.2	11 4.4
50～59歳		339 100.0	168 49.6	96 28.3	113 33.3	142 41.9	96 28.3	53 15.6	15 4.4	9 2.7	34 10.0	13 3.8	15 4.4	
60～69歳		251 100.0	128 51.0	71 28.3	101 40.2	123 49.0	67 26.7	45 17.9	1 0.4	11 4.4	49 19.5	7 2.8	7 2.8	
70～79歳		316 100.0	121 38.3	111 35.1	116 36.7	169 53.5	127 40.2	88 27.8	6 1.9	10 3.2	61 19.3	-	9 2.8	
80歳以上		172 100.0	77 44.8	58 33.7	58 33.7	72 41.9	80 46.5	32 18.6	4 2.3	7 4.1	23 13.4	1 0.6	13 7.6	
性別		男性	697 100.0	328 47.1	239 34.3	229 32.9	285 40.9	165 23.7	132 18.9	25 3.6	39 5.6	62 8.9	31 4.4	29 4.2
	女性	882 100.0	376 42.6	199 22.6	278 31.5	406 46.0	270 30.6	156 17.7	61 6.9	79 9.0	127 14.4	32 3.6	36 4.1	
同居家族人数	1人	216 100.0	95 44.0	61 28.2	72 33.3	81 37.5	74 34.3	43 19.9	11 5.1	4 1.9	35 16.2	3 1.4	11 5.1	
	2人	544 100.0	240 44.1	170 31.3	199 36.6	246 45.2	180 33.1	119 21.9	12 2.2	18 3.3	73 13.4	17 3.1	18 3.3	
	3人	450 100.0	194 43.1	124 27.6	142 31.6	196 43.6	111 24.7	73 16.2	27 6.0	41 9.1	37 8.2	20 4.4	25 5.6	
	4人	296 100.0	139 47.0	73 24.7	79 26.7	132 44.6	61 20.6	48 16.2	23 7.8	36 12.2	36 12.2	17 5.7	11 3.7	
	5人以上	130 100.0	59 45.4	33 25.4	32 24.6	44 44.6	26 20.0	18 13.8	17 13.1	21 16.2	12 9.2	6 4.6	3 2.3	
職業	勤め人	566 100.0	262 46.3	158 27.9	163 28.8	218 38.5	107 18.9	88 15.5	42 7.4	53 9.4	36 6.4	29 5.1	26 4.6	
	会社・団体の役員	35 100.0	16 45.7	8 22.9	12 34.3	16 45.7	8 22.9	10 28.6	-	3 8.6	2 22.9	1 2.9	-	
	自営業	72 100.0	33 45.8	20 27.8	30 41.7	24 33.3	17 23.6	12 16.7	2 2.8	6 8.3	10 13.9	2 2.8	3 4.2	
	農業	4 100.0	3 75.0	1 25.0	-	1 25.0	2 50.0	1 25.0	-	-	1 25.0	-	2 25.0	
	パート・アルバイト	296 100.0	142 48.0	64 21.6	83 28.0	143 48.3	82 27.7	55 18.6	22 7.4	22 7.4	45 15.2	10 3.4	11 3.7	
	家事専従	222 100.0	93 41.9	64 28.8	81 36.5	123 55.4	84 37.8	34 15.3	11 5.0	21 9.5	39 17.6	5 2.3	6 2.7	
	学生	37 100.0	11 29.7	3 8.1	6 16.2	7 18.9	3 8.1	5 13.5	3 7.7	3 8.1	3 8.1	1 2.7	8 10.8	
	無職	366 100.0	156 42.6	135 36.9	140 38.3	170 46.4	140 38.3	88 24.0	7 1.9	7 3.3	45 12.3	3 0.8	11 3.0	
	その他	23 100.0	7 30.4	5 21.7	5 21.7	9 39.1	6 26.1	3 13.0	3 4.3	1 4.3	8 34.8	4 17.4	1 4.3	
通勤・通学先	上尾市内	324 100.0	148 45.7	72 22.2	95 29.3	150 46.3	82 25.3	55 17.0	22 6.8	32 9.9	51 15.7	9 2.8	11 3.4	
	さいたま市内	181 100.0	84 46.4	44 24.3	58 32.0	77 42.5	38 21.0	28 15.5	18 9.9	16 8.8	16 8.8	11 6.1	7 3.9	
	その他埼玉県内	247 100.0	119 48.2	55 22.3	64 25.9	79 32.0	57 23.1	48 19.4	17 6.9	20 8.1	22 8.9	12 4.9	10 4.0	
	東京都内	222 100.0	100 45.0	70 31.5	66 29.7	86 38.7	33 14.9	34 15.3	10 4.5	10 7.2	11 5.0	18 8.1	16 7.2	
	その他	35 100.0	15 42.9	15 42.9	9 25.7	14 40.0	11 31.4	4 11.4	3 8.6	3 9.1	1 11.4	4 8.6	3 2.9	
	通勤・通学していない	466 100.0	198 42.5	162 34.8	180 38.6	240 51.5	163 35.0	97 20.8	13 2.8	29 6.7	63 13.5	8 1.7	6 1.3	
	市内居住年数	1年未満	28 100.0	10 35.7	5 17.9	7 25.0	8 28.6	3 10.7	4 14.3	1 3.6	5 17.9	2 7.1	3 10.7	2 7.1
1年以上 5年未満		125 100.0	69 55.2	29 23.2	33 26.4	47 37.6	24 19.2	29 23.2	7 5.6	20 16.0	5 4.0	10 8.0	4 3.2	
5年以上 10年未満		126 100.0	39 31.0	30 23.8	38 30.2	56 44.4	34 27.0	26 20.6	18 14.3	27 21.4	10 7.9	4 3.2	4 3.2	
10年以上 20年未満		294 100.0	133 45.2	76 25.9	82 27.9	98 33.3	66 22.4	46 15.6	27 9.2	24 8.2	24 8.2	16 5.4	18 6.1	
20年以上		1,063 100.0	476 44.8	320 30.1	363 34.1	505 47.5	326 30.7	194 18.3	36 3.4	43 4.0	149 14.0	30 2.8	42 4.0	
居住形態		持ち家 (一戸建て)	1,195 100.0	520 43.5	351 29.4	385 32.2	552 46.2	324 27.1	222 18.6	65 5.4	94 7.9	155 13.0	39 3.3	47 3.9
	持ち家 (集合住宅)	118 100.0	68 57.6	35 29.7	41 34.7	54 45.8	39 33.1	15 12.7	4 3.4	8 6.8	11 9.3	6 5.1	2 1.7	
	借家(公営・ 公社・都市機構)	116 100.0	52 44.8	29 25.0	40 34.5	49 42.2	48 41.4	22 19.0	3 2.6	3 1.7	13 11.2	3 2.6	6 5.2	
	借家 (民間)	178 100.0	74 41.6	39 21.9	48 27.0	51 28.7	37 20.8	35 19.7	14 7.9	14 6.7	9 5.1	14 7.9	13 7.3	
	社宅・寮	15 100.0	7 46.7	2 13.3	2 13.3	5 33.3	1 6.7	3 20.0	1 6.7	3 20.0	2 13.3	-	2 13.3	
	その他	11 100.0	4 36.4	3 27.3	5 45.5	2 18.2	2 45.5	2 18.2	-	-	-	-	-	

問33 市職員に関して感じている印象

	全体	対応が親切である	清潔感のある身だしなみをして	爽やかなあいさつで接客している	言葉遣いが良い	対応が早い	時代の変化やニーズに敏感である	コスト意識が高い	対応が事務的で冷たい	身だしなみが悪い	あいさつをしない	言葉遣いが悪い	対応が遅い	時代の変化やニーズに鈍感である	コスト意識が低い	その他	無回答	
全体	1,667 100.0	953 57.2	236 14.2	293 17.6	373 22.4	324 19.4	29 1.7	12 0.7	266 16.0	13 0.8	49 2.9	18 1.1	178 10.7	70 4.2	90 5.4	149 8.9	118 7.1	
居住地	上尾地区	498 100.0	281 56.4	84 16.9	81 16.3	110 22.1	101 20.3	7 1.4	5 1.0	80 16.1	7 1.4	14 2.8	7 1.4	52 10.4	18 3.6	27 5.4	52 10.4	
	平方地区	58 100.0	34 58.6	8 13.8	11 19.0	13 22.4	9 15.5	1 1.7	- 10.3	- 6	- 2	2 3.4	1 1.7	11 19.0	3 5.2	2 3.4	4 6.9	7 12.1
	原市地区	241 100.0	137 56.8	25 10.4	51 21.2	49 20.3	41 17.0	7 2.9	3 1.2	34 14.1	- 2	7 2.9	1 0.4	27 11.2	8 3.3	17 7.1	31 12.9	16 6.6
	大石地区	319 100.0	190 59.6	43 13.5	48 15.0	73 22.9	65 20.4	5 1.6	2 0.6	47 14.7	1 0.3	13 4.1	7 2.2	27 8.5	17 5.3	20 6.3	19 6.0	20 6.3
	上平地区	216 100.0	109 50.5	34 15.7	35 16.2	45 20.8	46 21.3	2 0.9	- 20.4	44 20.4	2 0.9	5 2.3	1 0.5	28 13.0	12 5.6	14 6.5	20 9.3	17 7.9
	大谷地区	211 100.0	126 59.7	32 15.2	33 15.6	48 22.7	34 16.1	3 1.4	0.5 1.4	39 18.5	3 1.4	6 2.8	1 0.5	22 10.4	8 3.8	10 4.7	14 6.6	11 5.2
	原市団地	16 100.0	10 62.5	1 6.3	4 25.0	6 37.5	5 31.3	1 6.3	- 18.8	3 18.8	- 18.8	- 18.8	- 18.8	- 12.5	- -	- -	- 6.3	1 6.3
	尾山台団地	19 100.0	12 63.2	- -	3 15.8	6 31.6	5 26.3	1 5.3	1 5.3	1 5.3	1 5.3	- 5.3	- 5.3	- -	- -	- 5.3	1 10.5	2 15.8
	西上尾第一団地	34 100.0	21 61.8	5 14.7	11 32.4	7 20.6	8 23.5	1 2.9	- 20.6	7 20.6	- 20.6	- 20.6	- 20.6	3 8.8	1 2.9	1 2.9	1 2.9	1 2.9
	西上尾第二団地	24 100.0	14 58.3	2 8.3	9 37.5	6 25.0	6 25.0	1 4.2	- 12.5	3 12.5	- 12.5	- 12.5	- 12.5	1 4.2	- -	- -	4 20.8	5 20.8
	年齢	18~29歳	121 100.0	63 52.1	22 18.2	10 8.3	16 13.2	24 19.8	2 1.7	- 10.7	- 10.7	- 10.7	- 10.7	- 10.7	6 5.0	4 3.3	4 14.0	9 7.4
		30~39歳	187 100.0	100 53.5	47 25.1	23 12.3	25 13.4	31 16.6	2 1.1	3 1.6	40 21.4	3 1.6	5 2.7	3 1.6	20 10.7	7 3.7	8 4.3	17 9.1
		40~49歳	252 100.0	141 56.0	47 18.7	32 12.7	54 21.4	47 18.7	1 0.4	2 0.8	40 15.9	- 15.9	6 2.4	3 1.2	26 10.3	16 6.3	17 6.7	32 12.7
50~59歳		339 100.0	182 53.7	44 13.0	49 14.5	57 16.8	46 13.6	5 1.5	3 0.9	73 21.5	3 0.9	11 3.2	3 0.9	47 13.9	15 4.4	21 6.2	35 10.3	
60~69歳		251 100.0	140 55.8	30 12.0	37 14.7	65 25.9	41 16.3	5 2.0	1 0.4	42 16.7	3 1.2	8 3.2	3 1.2	36 14.3	9 3.6	18 7.2	27 10.8	
70~79歳		316 100.0	196 62.0	25 7.9	76 24.1	98 31.0	81 25.6	8 2.5	3 0.9	39 12.3	2 0.6	10 3.2	6 1.9	24 7.6	12 3.8	18 5.7	14 4.4	
80歳以上		172 100.0	115 66.9	17 9.9	57 33.1	51 29.7	49 28.5	6 3.5	- 10.5	18 10.5	2 1.2	5 2.9	- 2.9	9 5.2	4 2.3	4 2.3	5 2.9	
性別		男性	697 100.0	421 60.4	109 15.6	139 19.9	181 26.0	147 21.1	13 1.9	7 1.0	95 13.6	6 0.9	23 3.3	12 1.7	72 10.3	32 4.6	40 5.7	64 9.2
	女性	882 100.0	487 55.2	117 13.3	138 15.6	174 19.7	165 18.7	15 1.7	5 0.6	157 17.8	6 0.7	25 2.8	5 0.6	100 11.3	34 3.9	45 5.1	80 9.1	
同居家族人数	1人	216 100.0	132 61.1	37 17.1	44 20.4	46 21.3	52 24.1	5 2.3	1 0.5	25 11.6	3 1.4	6 2.8	1 0.5	13 6.0	4 1.9	8 3.7	21 9.7	
	2人	544 100.0	330 60.7	54 9.9	108 19.9	140 25.7	103 18.9	2 0.4	5 0.9	80 14.7	2 0.4	18 3.3	13 2.4	67 12.3	20 3.7	34 6.3	42 7.7	
	3人	450 100.0	246 54.7	71 15.8	75 16.7	91 20.2	79 17.6	8 1.8	2 0.4	74 16.4	2 0.4	10 2.2	2 0.4	49 10.9	24 5.3	27 6.0	44 9.8	
	4人	296 100.0	160 54.1	51 17.2	41 13.9	64 21.6	61 20.6	6 2.0	1 0.3	52 17.6	5 1.7	8 2.7	8 3.0	29 9.8	15 5.1	15 5.1	10.8 4.1	
	5人以上	130 100.0	66 50.8	21 16.2	17 13.1	23 17.7	24 18.5	- 2.3	3 2.5	33 25.4	1 0.8	7 5.4	1 0.8	18 13.8	6 4.6	6 4.6	12 9.2	
職業	勤め人	566 100.0	309 54.6	97 17.1	81 14.3	107 18.9	103 18.2	8 1.4	8 1.4	93 16.4	5 0.9	19 3.4	7 1.2	65 11.5	28 4.9	37 6.5	63 11.1	
	会社・団体の役員	35 100.0	17 48.6	2 5.7	4 11.4	7 20.0	8 22.9	- -	- -	2 5.7	- -	- -	- -	4 11.4	2 5.7	2 20.0	7 8.6	
	自営業	72 100.0	43 59.7	12 16.7	11 15.3	22 30.3	13 18.1	1 1.4	- 20.8	15 20.8	- 20.8	- 20.8	- 20.8	6 8.3	3 4.2	4 5.6	3 4.2	
	農業	4 100.0	3 75.0	1 25.0	2 50.0	- -	2 50.0	- -	- -	- -	- -	- -	- -	- -	- -	- 25.0	- -	
	パート・アルバイト	296 100.0	152 51.4	48 16.2	48 16.2	54 18.2	51 17.2	5 1.7	1 0.3	66 22.3	2 0.7	11 3.7	3 1.0	40 13.5	12 4.1	16 5.4	27 9.1	
	家事専従	222 100.0	125 56.3	24 10.8	32 14.4	48 21.6	35 15.8	4 1.8	1 0.5	38 17.1	- 17.1	4 1.8	2 0.9	29 13.1	9 4.1	14 6.3	18 8.1	
	学生	37 100.0	18 48.6	5 16.2	3 8.1	5 13.5	9 24.3	2 5.4	- 10.8	4 10.8	- 10.8	- 10.8	- 10.8	6 16.2	2 5.4	1 2.7	5 13.5	
	無職	366 100.0	251 68.6	37 10.1	37 10.1	96 26.2	104 28.4	9 2.5	2 0.5	32 8.7	3 0.8	10 2.7	2 0.5	20 5.5	7 1.9	12 3.3	19 5.2	
	その他	23 100.0	9 39.1	5 21.7	3 13.0	3 30.4	7 30.4	- -	- -	7 30.4	4 17.0	1 4.3	- -	4 17.4	2 8.7	2 17.4	4 17.4	
	通勤・通学先	上尾市内	324 100.0	167 51.5	57 17.6	51 15.7	68 21.0	47 14.5	6 1.9	4 1.2	63 19.4	4 1.2	15 4.6	5 1.5	44 13.6	14 4.3	21 6.5	23 7.1
さいたま市内		181 100.0	91 50.3	27 14.9	27 14.9	36 19.9	40 22.1	3 1.7	2 1.1	33 18.2	- 18.2	4 2.2	- 14.9	7 3.9	12 6.6	12 6.6	23 12.7	
その他埼玉県内		247 100.0	134 54.3	42 17.0	32 13.0	49 19.8	42 17.0	5 2.0	1 0.4	44 17.8	3 1.2	8 3.2	5 2.0	26 10.5	13 5.3	11 4.5	27 10.9	
東京都内		222 100.0	125 56.3	32 14.4	32 14.4	39 17.6	39 17.6	4 1.8	2 0.9	34 15.3	1 0.5	8 3.6	2 0.9	24 10.8	17 7.7	17 7.7	26 11.7	
その他		35 100.0	20 57.1	4 11.4	5 14.3	9 25.7	5 14.3	- -	- -	8 22.9	1 2.9	- 2.9	- 8.6	3 5.7	- -	- -	5 14.3	
通勤・通学していない		466 100.0	307 65.9	57 12.2	104 22.3	122 26.2	116 24.9	9 1.9	3 0.6	56 12.0	3 0.6	10 2.1	3 0.6	37 7.9	12 2.6	18 3.9	36 7.7	
市内居住年数		1年未満	28 100.0	20 71.4	10 35.7	7 25.0	7 25.0	4 14.3	- 3.6	1 3.6	1 3.6	- 3.6	- 3.6	- 14.3	- -	- -	- 7.1	1 3.6
	1年以上5年未満	125 100.0	82 65.6	27 21.6	27 21.6	24 19.2	31 24.8	1 0.8	2 1.6	17 13.6	- 13.6	1 0.8	1 1.6	9 7.2	2 1.6	4 3.2	4 10.4	
	5年以上10年未満	126 100.0	62 49.2	30 23.8	14 11.1	24 19.0	23 18.3	5 4.0	1 0.8	30 23.8	1 0.8	2 1.6	- 11.1	8 6.3	10 7.9	8 6.3	5 4.0	
	10年以上20年未満	294 100.0	164 55.8	51 17.3	45 15.3	66 22.4	52 17.7	5 1.7	1 0.3	45 15.3	3 1.0	17 5.8	2 0.7	30 10.2	13 4.4	12 4.1	25 8.5	
	20年以上	1,063 100.0	606 57.0	116 10.9	192 18.1	242 22.8	209 19.7	18 1.7	7 0.7	171 16.1	1 0.8	28 2.6	14 1.3	118 11.1	45 4.2	64 6.0	99 9.3	
	その他	11 100.0	5 45.5	3 27.3	4 36.4	4 36.4	4 36.4	- -	- -	2 18.2	- 18.2	- 18.2	- 18.2	1 9.1	- -	- -	1 9.1	
居住形態	持ち家(一戸建て)	1,195 100.0	676 56.6	161 13.5	197 16.5	265 22.2	230 19.2	20 1.7	8 0.7	204 17.1	9 0.8	41 3.4	13 1.1	128 10.7	55 4.6	65 5.4	108 9.0	
	持ち家(集合住宅)	118 100.0	64 54.2	14 11.9	26 22.0	30 25.4	24 20.3	1 0.8	- 12.7	15 12.7	3 2.5	3 2.5	1 0.8	17 14.4	4 3.4	7 5.9	14 11.9	
	借家(公営・公社・都市機構)	116 100.0	71 61.2	9 7.8	28 24.1	33 28.4	29 25.0	2 1.7	2 1.7	20 17.2	- 17.2	2 1.7	1 0.9	11 9.5	2 1.7	4 3.4	6 5.2	
	借家(民間)	178 100.0	107 60.1	40 22.5	26 14.6	31 17.4	31 17.4	2 1.1	1 0.6	20 11.2	1 0.6	3 1.7	2 1.1	16 9.0	5 2.8	12 6.7	16 9.0	
	社宅・寮	15 100.0	8 53.3	5 33.3	3 20.0	3 20.0	1 6.7	- -	- -	2 13.3	- 13.3	- 13.3	- 13.3	2 6.7	1 13.3	2 20.0	3 6.7	
	その他	11 100.0	5 45.5	3 27.3	4 36.4	4 36.4	4 36.4	- -	- -	2 18.2	- 18.2	- 18.2	- 18.2	1 9.1	- -	- -	1 9.1	

問34 市職員に求める能力や姿勢

	全体	責任感	市民感覚	迅速性	柔軟性	公平・公正性	コスト意識・経営感覚	専門知識	コミュニケーション能力	創造力・発想力	積極性	情報収集・分析力	危機管理能力	倫理観	リーダーシップ	プレゼンテーション能力	市民と協働する能力	その他	無回答	
全体	1,667 100.0	639 38.3	414 24.8	501 30.1	551 33.1	382 22.9	102 6.1	449 26.9	352 21.1	69 4.1	89 5.3	96 5.8	97 5.8	92 5.5	18 1.1	18 1.1	189 11.3	23 1.4	89 5.3	
居住地区	上尾地区	493 100.0	191 38.4	109 21.9	158 31.7	173 34.7	99 19.9	33 6.6	144 28.9	117 23.5	22 4.4	26 5.2	23 4.4	23 4.6	6 1.2	8 1.6	55 11.0	7 1.4	23 4.6	
	平方地区	58 100.0	22 37.9	19 32.8	15 25.9	19 32.8	8 13.8	4 6.9	18 31.0	14 24.1	3 5.2	5 8.6	5 8.6	1 1.7	-	-	6 9.9	-	8 13.8	
	原市地区	241 100.0	88 36.5	67 27.8	68 28.2	70 29.0	61 25.3	19 7.9	50 20.7	48 19.9	9 2.9	9 3.7	22 9.1	19 7.9	5 2.1	2 0.8	37 15.4	2 0.8	71 17.1	
	大石地区	319 100.0	116 36.4	76 23.8	102 32.0	105 32.9	79 24.8	21 6.6	105 32.9	61 19.1	14 4.4	17 5.3	17 5.3	18 5.6	20 6.3	1 0.3	3 0.9	32 10.0	6 1.9	7 2.2
	上平地区	216 100.0	83 38.4	58 26.9	57 26.4	74 34.3	53 24.5	12 5.6	54 25.0	49 22.7	8 3.7	15 6.5	14 6.5	12 5.6	10 4.6	2 0.9	2 0.9	29 13.4	2 0.9	13 6.0
	大谷地区	211 100.0	90 42.7	45 21.3	67 31.8	71 33.6	52 24.6	11 5.2	52 24.6	44 20.9	10 4.7	13 6.2	12 5.7	19 9.0	12 5.7	4 1.9	1 0.5	23 10.9	3 1.4	6 2.8
	原市団地	16 100.0	9 56.3	6 37.5	7 43.8	4 25.0	1 6.3	-	6 37.5	4 25.0	-	3 18.8	2 12.5	-	1 6.3	-	-	-	-	-
	尾山台団地	19 100.0	8 42.1	8 42.1	5 26.3	6 31.6	8 42.1	-	4 21.1	3 15.8	-	-	-	-	-	-	-	2 10.5	-	5 10.5
	西上尾第一団地	34 100.0	12 35.3	10 29.4	8 23.5	14 41.2	10 29.4	1 2.9	6 17.6	7 20.6	1 2.9	1 2.9	-	1 2.9	-	-	1 2.9	4 11.8	2 5.9	8 8.8
	西上尾第二団地	24 100.0	10 41.7	6 25.0	4 16.7	7 29.2	7 29.2	-	4 16.7	1 4.2	1 4.2	-	1 4.2	2 8.3	1 4.2	-	-	3 12.5	-	7 29.2
	年齢	18～29歳	121 100.0	35 28.9	22 18.2	46 38.0	50 41.3	27 22.3	6 5.0	20 16.5	29 24.0	1 0.8	4 3.3	9 7.4	6 5.0	10 8.3	3 2.5	3 7.4	9 7.4	-
30～39歳		187 100.0	53 28.3	46 24.6	84 44.9	86 46.0	29 15.5	11 5.9	41 21.9	53 28.3	7 3.7	14 7.5	13 7.0	7 3.7	17 9.1	3 1.6	3 1.6	20 10.7	3 1.6	2 1.1
40～49歳		252 100.0	94 37.3	57 22.6	76 30.2	100 39.7	53 21.0	20 7.9	65 25.8	78 31.0	13 5.2	12 4.8	8 3.2	16 6.3	19 7.5	-	5 2.0	23 9.1	3 1.2	2 0.8
50～59歳		339 100.0	126 37.2	68 20.1	105 31.0	111 32.7	88 26.0	29 8.6	104 30.7	74 21.8	16 2.9	16 4.7	16 4.7	28 8.3	12 3.5	6 1.8	2 0.6	35 10.3	9 2.7	8 2.4
60～69歳		251 100.0	91 36.3	78 31.1	64 25.5	82 32.7	55 21.9	20 8.0	75 29.9	54 21.5	12 4.8	16 6.4	12 4.8	10 4.0	11 4.4	2 0.8	-	38 15.1	2 0.8	7 2.8
70～79歳		316 100.0	139 44.0	83 26.3	76 24.1	80 25.3	79 25.0	10 3.2	93 29.4	39 12.3	16 5.1	24 7.6	22 7.0	16 5.1	20 6.3	4 1.3	1 0.3	42 13.3	3 0.9	9 2.9
80歳以上		172 100.0	90 52.3	51 29.7	43 25.0	35 20.3	47 27.3	4 2.3	47 27.3	19 11.0	6 3.5	2 1.2	15 8.7	12 7.0	3 1.7	2 1.2	4 2.3	20 11.6	2 1.2	21 12.2
性別		男性	697 100.0	280 40.2	200 28.7	195 28.0	215 30.8	164 23.5	58 8.3	158 22.7	134 19.2	44 6.3	50 7.2	26 3.7	38 5.5	51 7.3	11 1.6	7 1.0	89 12.8	10 1.4
	女性	882 100.0	326 37.0	194 22.0	287 32.5	310 35.1	194 22.0	40 4.5	267 30.3	199 22.6	18 2.0	38 4.3	67 7.6	55 6.2	37 4.2	7 0.8	10 1.1	89 10.1	11 1.2	50 5.7
同居家族人数	1人	216 100.0	74 34.3	55 25.5	58 26.9	60 27.8	50 23.1	6 2.8	51 23.6	37 17.1	9 4.2	10 4.6	15 6.9	5 2.3	12 5.6	1 0.5	3 1.4	27 12.5	5 2.3	25 11.6
	2人	544 100.0	216 39.7	151 27.8	152 27.9	163 30.0	130 23.9	39 7.2	166 30.5	97 17.8	25 4.6	21 3.9	37 6.8	30 5.5	31 5.7	10 1.8	6 1.1	70 12.9	7 1.3	34 6.3
	3人	450 100.0	172 38.2	101 22.4	139 30.9	150 33.3	109 24.2	29 6.4	125 27.8	112 24.9	17 3.8	25 5.6	25 5.6	34 7.6	32 7.1	3 0.7	3 0.7	43 9.6	4 0.9	14 3.1
	4人	296 100.0	104 35.1	77 26.0	99 33.4	122 41.2	64 21.6	21 7.1	68 23.0	73 24.7	13 4.4	23 7.8	11 3.7	20 6.8	12 4.1	4 1.4	5 1.7	32 10.8	3 1.0	7 2.4
	5人以上	130 100.0	58 44.6	22 16.9	47 36.2	51 39.2	25 19.2	5 3.8	34 26.2	26 20.0	2 1.5	9 6.9	6 4.6	6 4.6	5 3.8	-	1 0.8	16 12.3	3 2.3	3 2.3
	職業	勤め人	566 100.0	188 33.2	125 22.1	192 33.9	202 35.7	127 22.4	55 9.7	144 25.4	140 24.7	26 4.6	34 6.0	28 4.9	40 7.1	36 6.4	6 1.1	6 1.1	65 11.5	8 1.4
会社・団体の役員	35 100.0	14 40.0	10 28.6	7 20.0	11 31.4	10 28.6	1 2.9	11 31.4	6 17.1	2 5.7	3 8.6	3 8.6	2 5.7	1 11.4	4 5.7	2 2.9	1 11.4	4 11.4	-	1 2.9
自営業	72 100.0	25 34.7	24 33.3	16 22.2	26 36.1	11 15.3	3 4.2	15 20.8	20 27.8	3 4.2	1 1.4	1 1.4	1 1.4	1 1.4	-	2 2.8	10 13.9	-	4 5.6	
農業	4 100.0	3 75.0	2 50.0	2 50.0	-	-	-	3 75.0	-	-	-	-	-	-	-	-	-	-	-	
パート・アルバイト	296 100.0	114 38.5	68 23.0	110 37.2	118 39.9	53 17.9	14 4.7	86 29.1	76 25.7	5 1.7	15 5.1	13 4.4	16 5.4	13 4.4	3 1.0	1 0.3	30 10.1	8 2.7	9 3.0	
家事専従	222 100.0	95 42.8	55 24.8	58 26.1	70 31.5	54 24.3	13 5.9	64 28.8	40 18.0	7 3.2	13 5.9	16 7.2	14 6.3	5 2.3	2 0.9	1 0.5	30 13.5	2 0.9	15 6.8	
学生	37 100.0	13 35.1	9 24.3	16 43.2	16 43.2	10 27.0	1 2.7	6 16.2	6 16.2	1 2.7	1 2.7	1 2.7	1 2.7	1 2.7	1 2.7	1 2.7	5 13.5	-	-	
無職	366 100.0	164 44.8	104 28.4	86 23.5	90 24.6	105 28.7	12 3.3	107 29.2	50 13.7	17 4.6	17 4.6	23 6.3	19 5.2	27 7.4	4 1.1	6 1.6	36 9.8	3 0.8	30 8.2	
その他	23 100.0	5 21.7	5 21.7	5 21.7	9 39.1	4 17.4	-	3 13.0	5 21.7	4 17.4	3 13.0	3 13.0	2 8.7	3 13.0	-	-	5 21.7	1 4.3	3 13.0	
通勤・通学先	上尾市内	324 100.0	113 34.9	77 23.8	110 34.0	132 40.7	55 17.0	20 6.2	92 28.4	63 19.4	11 3.4	13 4.0	15 4.6	18 5.6	18 5.6	5 1.5	4 1.2	35 10.8	8 2.5	14 4.3
	さいたま市内	181 100.0	67 37.0	37 20.4	63 34.8	68 37.6	46 25.4	15 8.3	40 22.1	42 23.2	3 1.7	17 9.4	15 8.3	11 6.1	15 8.3	2 0.6	2 1.1	22 12.2	3 1.7	5 2.8
	その他埼玉県内	247 100.0	86 34.8	55 22.3	85 34.4	97 39.3	50 20.2	11 4.5	66 26.7	72 29.1	13 5.3	14 5.7	8 3.2	16 6.5	17 6.9	2 0.8	3 1.2	25 10.1	4 1.6	9 3.6
	東京都内	222 100.0	80 36.0	54 24.3	69 31.1	65 29.3	55 24.8	25 11.3	52 23.4	66 29.7	13 5.9	7 3.2	10 4.5	11 5.0	7 3.2	4 1.8	1 0.5	30 13.5	5 2.3	5 2.3
	その他	35 100.0	9 25.7	9 25.7	11 31.4	13 37.1	7 20.0	3 8.6	9 25.7	8 22.9	3 8.6	3 8.6	3 8.6	3 8.6	2 9.1	-	-	6 17.1	-	2 5.7
	通勤・通学していない	466 100.0	204 43.8	128 27.5	123 26.4	135 29.0	129 27.7	16 3.4	144 30.9	80 17.2	24 3.0	24 3.0	32 6.9	27 5.8	34 7.3	5 1.1	6 1.3	51 10.9	5 1.1	23 4.9
	市内居住年数	1年未満	28 100.0	9 32.1	7 25.0	15 53.6	4 14.3	2 7.1	-	6 21.4	14 50.0	1 3.6	1 3.6	4 14.3	1 3.6	1 3.6	1 3.6	3 10.7	-	1 3.6
1年以上 5年未満		125 100.0	39 31.2	30 24.0	52 41.6	57 45.6	28 22.4	10 8.0	26 20.8	37 29.6	6 4.0	7 2.2	4 3.2	8 6.4	8 6.4	1 0.8	2 1.6	10 8.0	1 0.8	16 12.6
5年以上 10年未満		126 100.0	40 31.7	31 24.6	43 34.1	52 41.3	27 21.4	10 7.9	33 26.2	29 23.0	1 0.8	10 7.9	15 11.9	9 7.1	6 4.8	1 0.8	3 2.4	16 12.7	1 0.8	16 12.6
10年以上 20年未満		294 100.0	110 37.4	70 23.8	90 30.6	102 34.7	61 20.7	16 5.4	84 28.6	76 25.9	11 3.7	11 3.7	11 3.7	12 4.1	12 4.1	1 0.3	1 0.3	29 9.9	3 1.0	19 6.5
20年以上		1,063 100.0	431 40.5	265 24.9	293 27.6	331 31.1	260 24.5	65 6.1	295 27.8	192 18.1	47 4.4	61 5.7	62 5.8	67 6.3	63 5.9	13 1.2	10 0.9	131 12.3	19 1.8	60 5.6
居住形態		持ち家 (一戸建て)	1,195 100.0	455 38.1	289 24.2	367 30.7	398 33.3	269 22.5	71 5.9	352 29.5	261 21.8	49 4.1	70 5.9	69 5.8	71 5.9	62 5.2	14 1.2	12 1.0	142 11.9	15 1.3
持ち家 (集合住宅)	113 																			

問35 市役所本庁舎以外で知っている証明書の取得場所や方法

	全体	支所・出張所	郵送	スマートフォン端末（コンビニエンスストア）	知らない	無回答		
全体	1,667 100.0	1,387 83.2	271 16.3	742 44.5	118 7.1	46 2.8		
居住地区	上尾地区	498 100.0	371 74.5	89 17.9	240 48.2	57 11.4	14 2.8	
	平方地区	58 100.0	52 89.7	8 13.8	25 43.1	3 5.2	2 3.4	
	原市地区	241 100.0	213 88.4	33 13.7	99 41.1	15 6.2	4 1.7	
	大石地区	319 100.0	275 86.2	44 13.8	144 45.1	17 5.3	4 1.3	
	上平地区	216 100.0	185 85.6	39 18.1	104 48.1	9 4.2	9 4.2	
	大谷地区	211 100.0	191 90.5	37 17.5	95 45.0	11 5.2	1 0.5	
	原市団地	16 100.0	13 81.3	3 18.8	5 31.3	2 12.5	-	
	尾山台団地	19 100.0	17 89.5	4 21.1	4 21.1	-	1 5.3	
	西上尾第一団地	34 100.0	31 91.2	7 20.6	12 35.3	2 5.9	1 2.9	
	西上尾第二団地	24 100.0	20 83.3	4 16.7	7 29.2	2 8.3	2 8.3	
	18～29歳	121 100.0	70 57.9	15 12.4	67 55.4	18 14.9	2 1.7	
	30～39歳	187 100.0	142 75.9	42 22.5	111 59.4	17 9.1	1 0.5	
	40～49歳	252 100.0	205 81.3	33 13.1	119 47.2	28 11.1	-	
	50～59歳	339 100.0	298 87.9	54 15.9	184 54.3	18 5.3	4 1.2	
60～69歳	251 100.0	229 91.2	57 22.7	129 51.4	8 3.2	7 2.8		
70～79歳	316 100.0	280 88.6	47 14.9	89 28.2	16 5.1	13 4.1		
80歳以上	172 100.0	146 84.9	20 11.6	37 21.5	11 6.4	12 7.0		
性別	男性	697 100.0	575 82.5	101 14.5	302 43.3	57 8.2	14 2.0	
	女性	882 100.0	745 84.5	161 18.3	406 46.0	56 6.3	21 2.4	
同居家族人数	1人	216 100.0	163 75.5	32 14.8	86 39.8	23 10.6	12 5.6	
	2人	544 100.0	476 87.5	97 17.8	217 39.9	35 6.4	13 2.4	
	3人	450 100.0	385 85.6	87 19.3	225 50.0	23 5.1	9 2.0	
	4人	296 100.0	242 81.8	39 13.2	144 48.6	23 7.8	2 0.7	
	5人以上	130 100.0	102 78.5	13 10.0	63 48.5	12 9.2	2 1.5	
	職業	勤め人	566 100.0	448 79.2	101 17.8	316 55.8	46 8.1	10 1.8
会社・団体の役員		35 100.0	34 97.1	4 11.4	15 42.9	-	-	
自営業		72 100.0	62 86.1	12 16.7	24 33.3	6 8.3	1 1.4	
農業		4 100.0	4 100.0	-	1 25.0	-	-	
パート・アルバイト		296 100.0	264 89.2	59 19.9	149 50.3	15 5.1	3 1.0	
家事専従		222 100.0	202 91.0	37 16.7	93 41.9	9 4.1	4 1.8	
学生		37 100.0	19 51.4	2 5.4	21 56.8	5 13.5	-	
無職		366 100.0	307 83.9	48 13.1	106 29.0	29 7.9	17 4.6	
その他		23 100.0	18 78.3	5 21.7	9 39.1	2 8.7	2 8.7	
通勤・通学先		上尾市内	324 100.0	271 83.6	63 19.4	157 48.5	22 6.8	6 1.9
		さいたま市内	181 100.0	152 84.0	26 14.4	96 53.0	14 7.7	1 0.6
	その他埼玉県内	247 100.0	198 80.2	33 13.4	118 47.8	23 9.3	5 2.0	
	東京都内	222 100.0	174 78.4	52 23.4	131 59.0	15 6.8	2 0.9	
	その他	35 100.0	33 94.3	6 17.1	16 45.7	1 2.9	1 2.9	
	通勤・通学していない	466 100.0	413 88.6	73 15.7	180 38.6	26 5.6	9 1.9	
	市内居住年数	1年未満	28 100.0	14 50.0	8 28.6	21 75.0	4 14.3	1 3.6
		1年以上5年未満	125 100.0	94 75.2	26 20.8	77 61.6	14 11.2	-
5年以上10年未満		126 100.0	105 83.3	32 25.4	81 64.3	9 7.1	-	
10年以上20年未満		294 100.0	239 81.3	42 14.3	145 49.3	23 7.8	8 2.7	
20年以上		1,063 100.0	917 86.3	161 15.1	412 38.8	64 6.0	30 2.8	
居住形態		持ち家（一戸建て）	1,195 100.0	1,027 85.9	185 15.5	520 43.5	73 6.1	23 1.9
		持ち家（集合住宅）	118 100.0	102 86.4	23 19.5	58 49.2	7 5.9	5 4.2
		借家（公営・公社・都市機構）	116 100.0	99 85.3	22 19.0	43 37.1	7 6.0	5 4.3
	借家（民間）	178 100.0	127 71.3	30 16.9	103 57.9	21 11.8	4 2.2	
	社宅・寮	15 100.0	15 100.0	-	7 46.7	2 13.3	1 6.7	
	その他	11 100.0	5 45.5	2 18.2	5 45.5	4 36.4	-	

問36 利用したい証明書の取得方法

	全体	窓口（対面）	郵送	スマートフォン端末（コンビニエンスストア）	電子申請	無回答		
全体	1,667 100.0	897 53.8	71 4.3	454 27.2	186 11.2	59 3.5		
居住地区	上尾地区	498 100.0	253 50.8	18 3.6	150 30.1	60 12.0	17 3.4	
	平方地区	58 100.0	36 62.1	3 5.2	11 19.0	5 8.6	3 5.2	
	原市地区	241 100.0	133 55.2	15 6.2	65 27.0	22 9.1	6 2.5	
	大石地区	319 100.0	173 54.2	13 4.1	85 26.6	40 12.5	8 2.5	
	上平地区	216 100.0	110 50.9	8 3.7	62 28.7	25 11.6	11 5.1	
	大谷地区	211 100.0	112 53.1	8 3.8	62 29.4	27 12.8	2 0.9	
	原市団地	16 100.0	13 81.3	-	1 6.3	2 12.5	-	
	尾山台団地	19 100.0	14 73.7	2 10.5	2 10.5	-	1 5.3	
	西上尾第一団地	34 100.0	20 58.8	2 5.9	8 23.5	3 8.8	1 2.9	
	西上尾第二団地	24 100.0	15 62.5	4 16.7	3 12.5	1 4.2	4 16.7	
	18～29歳	121 100.0	33 27.3	7 5.8	56 46.3	22 18.2	3 2.5	
	30～39歳	187 100.0	52 27.8	7 3.7	92 49.2	34 18.2	2 1.1	
	40～49歳	252 100.0	110 43.7	8 3.2	84 33.3	48 19.0	2 0.8	
	50～59歳	339 100.0	167 49.3	10 2.9	114 33.6	41 12.1	7 2.1	
60～69歳	251 100.0	159 63.3	11 4.4	48 19.1	22 8.8	11 4.4		
70～79歳	316 100.0	246 77.8	16 5.1	24 7.6	15 4.7	15 4.7		
80歳以上	172 100.0	116 67.4	11 6.4	30 17.4	2 1.2	13 7.6		
性別	男性	697 100.0	361 51.8	26 3.7	211 30.3	84 12.1	15 2.2	
	女性	882 100.0	492 55.8	40 4.5	228 25.9	89 10.1	33 3.7	
同居家族人数	1人	216 100.0	121 56.0	11 5.1	54 25.0	18 8.3	12 5.6	
	2人	544 100.0	325 59.7	29 5.3	113 20.8	55 10.1	22 4.0	
	3人	450 100.0	244 54.2	16 3.6	122 27.1	58 12.9	10 2.2	
	4人	296 100.0	136 45.9	9 3.0	102 34.5	45 15.2	4 1.4	
	5人以上	130 100.0	55 42.3	5 3.8	58 44.6	8 6.2	4 3.1	
	職業	勤め人	566 100.0	200 35.3	20 3.5	234 41.3	97 17.1	15 2.7
会社・団体の役員		35 100.0	14 40.0	2 5.7	14 40.0	4 11.4	1 2.9	
自営業		72 100.0	38 52.8	2 2.8	17 23.6	14 19.4	1 1.4	
農業		4 100.0	4 100.0	-	-	-	-	
パート・アルバイト		296 100.0	172 58.1	14 4.7	77 26.0	26 8.8	7 2.4	
家事専従		222 100.0	157 70.7	10 4.5	33 14.9	14 6.3	8 3.6	
学生		37 100.0	12 32.4	-	16 43.2	8 21.6	1 2.7	
無職		366 100.0	262 71.6	21 5.7	49 13.4	18 4.9	16 4.4	
その他		23 100.0	11 47.8	-	7 30.4	3 13.0	2 8.7	
通勤・通学先		上尾市内	324 100.0	157 48.5	11 3.4	102 31.5	40 12.3	14 4.3
		さいたま市内	181 100.0	86 47.5	6 3.3	66 36.5	21 11.6	2 1.1
	その他埼玉県内	247 100.0	105 42.5	14 5.7	89 36.0	33 13.4	6 2.4	
	東京都内	222 100.0	72 32.4	6 2.7	87 39.2	55 24.8	2 0.9	
	その他	35 100.0	21 60.0	-	11 31.4	2 5.7	1 2.9	
	通勤・通学していない	466 100.0	322 69.1	23 4.9	78 16.7	30 6.4	13 2.8	
	市内居住年数	1年未満	28 100.0	5 17.9	2 7.1	16 57.1	4 14.3	1 3.6
		1年以上5年未満	125 100.0	38 30.4	4 3.2	60 48.0	21 16.8	2 1.6
5年以上10年未満		126 100.0	50 39.7	3 2.3	48 38.1	21 16.7	4 3.2	
10年以上20年未満		294 100.0	131 44.6	14 4.8	102 34.7	36 12.2	11 3.7	
20年以上		1,063 100.0	656 61.7	47 4.4	224 21.1	101 9.5	35 3.3	
居住形態		持ち家（一戸建て）	1,195 100.0	670 56.1	48 4.0	314 26.3	132 11.0	31 2.6
		持ち家（集合住宅）	118 100.0	84 54.2	8 6.8	28 23.7	14 11.9	4 3.4
		借家（公営・公社・都市機構）	116 100.0	75 64.7	7 6.0	21 18.1	6 5.2	7 6.0
	借家（民間）	178 100.0	57 32.0	7 3.9	77 43.3	29 16.3	8 4.5	
	社宅・寮	15 100.0	15 100.0	-	6 40.0	2 13.3	2 13.3	
	その他	11 100.0	5 45.5	-	5 45.5	1 9.1	-	

問38 公共施設の利用頻度

a. 総合公園 (上平公園・丸山公園など)

問37 公民館・図書館などに対して求める機能・サービス

	全体	の調査機能・設備の充実	の参加の機会交流・催しなどへの	代特定(高年齢者・子育て世代)のサービ	第3の居場所(サードプレイス)としての機能の充実	実座・非来館型サービスなどの充	インターネット配信による講	の積極的な情報発信	NSや広報誌による行政から	無回答	
全体	1,667 100.0	370 22.2	246 14.8	297 17.8	350 21.0	133 8.0	116 7.0	155 9.3			
居住地区	上尾地区	498 100.0	116 23.3	73 14.7	85 17.1	109 21.9	48 9.6	28 5.6	39 7.8		
	平方地区	58 100.0	9 15.5	10 17.2	7 12.1	11 19.0	4 6.9	5 8.6	12 20.7		
	原市地区	241 100.0	52 21.6	33 13.7	36 14.9	58 24.1	19 7.9	19 7.9	24 10.0		
	大石地区	319 100.0	75 23.5	50 15.7	58 18.2	63 19.7	28 8.8	21 6.6	24 7.5		
	上平地区	216 100.0	47 21.8	24 11.1	24 11.1	51 23.6	15 6.9	23 10.6	20 9.3		
	大谷地区	211 100.0	49 23.2	39 18.5	31 14.7	47 22.3	14 6.6	15 7.1	16 7.6		
	原市団地	16 100.0	3 18.8	3 18.8	3 18.8	5 31.3	1 6.3	-	-	6.3	
	尾山台団地	19 100.0	6 31.6	2 10.5	2 10.5	3 15.8	4 21.1	-	2 10.5	2 10.5	
	西上尾第一団地	34 100.0	6 17.6	1 2.9	1 2.9	7 20.6	2 5.9	3 8.8	4 11.8	4 11.8	
	西上尾第二団地	24 100.0	-	5 20.8	7 29.2	6 25.0	2 8.3	-	-	16.7	
	年齢	18~29歳	121 100.0	24 19.8	11 9.1	12 9.9	39 32.2	16 13.2	12 9.9	7 5.8	
		30~39歳	187 100.0	45 24.1	21 11.2	30 16.0	50 26.7	20 10.7	14 7.5	7 3.7	
40~49歳		252 100.0	72 28.6	27 10.7	34 13.5	69 27.4	23 9.1	20 7.9	7 2.8		
50~59歳		339 100.0	89 26.3	46 13.6	40 11.8	76 22.4	35 10.3	36 10.6	17 5.0		
60~69歳		251 100.0	55 21.9	48 19.1	45 17.9	48 19.1	18 7.2	14 5.6	23 9.2		
70~79歳		316 100.0	59 18.7	54 17.1	80 25.3	46 14.6	16 5.1	14 4.4	47 14.9		
80歳以上		172 100.0	20 11.6	35 20.3	52 30.2	16 9.3	5 2.9	6 3.5	38 22.1		
性別		男性	697 100.0	168 24.1	105 15.1	102 14.6	138 19.8	75 10.8	54 7.7	55 7.9	
	女性	882 100.0	181 20.5	131 14.9	183 20.7	194 22.0	53 6.0	57 6.5	83 9.4		
同居家族人数	1人	216 100.0	38 17.6	28 13.0	48 22.2	47 21.8	15 6.9	14 6.5	26 12.0		
	2人	544 100.0	120 22.1	94 17.3	99 18.2	94 17.3	46 8.5	32 5.9	59 10.8		
	3人	450 100.0	104 23.1	58 12.9	82 18.2	99 22.0	42 9.3	29 6.4	36 8.0		
	4人	296 100.0	68 23.0	44 14.9	43 14.5	81 27.4	26 8.8	23 7.8	11 3.7		
	5人以上	130 100.0	32 24.6	18 13.8	20 15.4	26 20.0	4 3.1	17 13.1	13 10.0		
職業	勤め人	566 100.0	143 25.3	65 11.5	62 11.0	150 26.5	72 12.7	47 8.3	27 4.8		
	会社・団体の役員	35 100.0	7 20.0	8 22.9	6 17.1	7 20.0	2 5.7	3 8.6	2 5.7		
	自営業	72 100.0	17 23.6	9 12.5	9 12.5	10 13.9	9 12.5	9 12.5	9 12.5		
	農業	4 100.0	2 50.0	-	1 25.0	-	-	-	1 25.0		
	パート・アルバイト	296 100.0	71 24.0	44 14.9	61 20.6	69 23.3	17 5.7	16 5.4	18 6.1		
	家事専従	222 100.0	42 18.9	46 20.7	56 25.2	38 17.1	6 2.7	11 5.0	23 10.4		
	学生	37 100.0	9 24.3	4 10.8	-	12 32.4	5 13.5	4 10.8	3 8.1		
	無職	366 100.0	65 17.8	60 16.4	91 24.9	54 14.8	18 4.9	23 6.3	55 15.0		
	その他	23 100.0	3 13.0	4 17.4	3 13.0	5 21.7	3 13.0	1 4.3	4 17.4		
	通勤・通学先	上尾市内	324 100.0	77 23.8	57 17.6	49 15.1	73 22.5	30 9.3	19 5.9	19 5.9	
さいたま市内		181 100.0	43 23.8	22 12.2	19 10.5	49 27.1	21 11.6	16 8.8	11 6.1		
その他埼玉県内		247 100.0	58 23.5	25 10.1	41 16.6	60 24.3	22 8.9	24 9.7	17 6.9		
東京都内		222 100.0	60 27.0	30 13.5	21 9.5	58 26.1	28 12.6	19 8.6	6 2.7		
その他		35 100.0	7 20.0	4 11.4	4 11.4	10 28.6	4 11.4	-	6 17.1		
通勤・通学していない		466 100.0	95 20.4	76 16.3	122 26.2	78 16.7	25 5.4	30 6.4	40 8.6		
市内居住年数		1年未満	28 100.0	5 17.9	3 10.7	4 14.3	9 32.1	5 17.9	3 10.7	1 3.6	
	1年以上 5年未満	125 100.0	27 21.6	14 11.2	29 23.2	31 24.8	11 8.8	9 7.2	4 3.2		
	5年以上 10年未満	126 100.0	32 25.4	13 10.3	23 18.3	30 23.8	10 7.9	11 8.7	7 5.6		
	10年以上 20年未満	294 100.0	78 26.5	32 10.9	43 14.6	74 25.2	23 7.8	21 7.1	23 7.8		
	20年以上	1,063 100.0	220 20.7	178 16.7	193 18.2	204 19.2	84 7.9	72 6.8	112 10.5		
	居住形態	持ち家 (一戸建て)	1,195 100.0	275 23.0	185 15.5	211 17.7	244 20.4	87 7.3	86 7.2	107 9.0	
		持ち家 (集合住宅)	118 100.0	29 24.6	18 15.3	21 17.8	23 19.5	14 11.9	6 5.1	7 5.9	
借家 (公営・公社・都市機構)		116 100.0	21 18.1	12 10.3	28 24.1	26 22.4	5 4.3	11 9.5	13 11.2		
借家 (民間)		178 100.0	31 17.4	18 10.1	28 15.7	51 28.7	24 13.5	12 6.7	14 7.9		
社宅・寮		15 100.0	4 26.7	2 13.3	2 13.3	4 26.7	1 6.7	1 6.7	1 6.7		
その他		11 100.0	1 9.1	4 36.4	1 9.1	-	-	-	3 27.3		

全体	月に2回以上	年に4~5回程度	年に2~3回程度	利用しない	無回答
1,667 100.0	135 8.1	221 13.3	535 32.1	673 40.4	103 6.2
498 100.0	48 9.6	65 13.1	159 31.9	191 38.4	35 7.0
58 100.0	5 8.6	14 24.1	22 37.9	14 24.1	3 5.2
241 100.0	5 2.1	14 5.8	63 26.1	150 62.2	9 3.7
319 100.0	21 6.6	55 17.2	116 36.4	114 35.7	13 4.1
216 100.0	37 17.1	37 17.1	64 29.6	61 28.2	17 7.9
211 100.0	10 4.7	26 12.3	83 39.3	84 39.8	8 3.8
16 100.0	1 6.3	1 6.3	1 6.3	12 75.0	1 6.3
19 100.0	-	-	2 10.5	13 68.4	4 21.1
34 100.0	3 8.8	5 14.7	7 20.6	17 50.0	2 5.9
24 100.0	3 12.5	2 8.3	12 50.0	4 16.7	3 12.5
121 100.0	6 5.0	7 5.8	40 33.1	66 54.5	2 1.7
187 100.0	25 13.4	51 27.3	59 31.6	50 26.7	2 1.1
252 100.0	18 7.1	48 19.0	98 38.9	86 34.1	2 0.8
339 100.0	19 5.6	27 8.0	132 38.9	156 46.0	5 1.5
251 100.0	23 9.2	39 15.5	73 29.1	104 41.4	12 4.8
316 100.0	31 9.8	31 9.8	95 30.1	126 39.9	33 10.4
172 100.0	12 7.0	17 9.9	32 18.6	72 41.9	39 22.7
697 100.0	60 8.6	112 16.1	240 34.4	251 36.0	34 4.9
882 100.0	68 7.7	102 11.6	268 30.4	386 43.8	58 6.6
216 100.0	15 6.9	12 5.6	50 23.1	113 52.3	26 12.0
544 100.0	53 9.7	66 12.1	157 28.9	230 42.3	38 7.0
450 100.0	34 7.6	70 15.6	154 34.2	175 38.9	17 3.8
296 100.0	23 7.8	49 16.6	124 41.9	94 31.8	6 2.0
130 100.0	9 6.9	23 17.7	44 33.8	47 36.2	7 5.4
566 100.0	52 9.2	80 14.1	203 35.9	220 38.9	11 1.9
35 100.0	3 8.6	10 28.6	6 17.1	16 45.7	-
72 100.0	5 6.9	16 22.2	23 31.9	24 33.3	4 5.6
4 100.0	-	2 50.0	-	2 50.0	-
296 100.0	28 9.5	32 10.8	115 38.9	112 37.8	9 3.0
222 100.0	18 8.1	30 13.5	63 28.4	89 40.1	22 9.9
37 100.0	-	1 2.7	16 43.2	20 54.1	-
366 100.0	27 7.4	42 11.5	89 24.3	165 45.1	43 11.7
7 100.0	3 43.0	3 43.0	1 43.5	10 43.5	3 13.0
324 100.0	28 8.6	43 13.3	125 38.6	114 35.2	14 4.3
181 100.0	19 10.5	15 8.3	70 38.7	76 42.0	1 0.6
247 100.0	18 7.3	47 19.0	81 32.8	96 38.9	5 2.0
222 100.0	18 8.1	29 13.1	81 36.5	89 40.1	5 2.3
35 100.0	2 5.7	5 14.3	10 28.6	17 48.6	1 2.9
466 100.0	37 7.9	65 13.9	126 27.0	207 44.4	31 6.7
28 100.0	6 21.4	3 10.7	6 21.4	12 42.9	1 3.6
125 100.0	12 9.6	28 22.4	38 30.4	44 35.2	3 2.4
126 100.0	16 12.7	31 24.6	33 26.2	45 35.7	1 0.8
294 100.0	24 8.2	36 12.2	96 32.7	120 40.8	18 6.1
1,063 100.0	74 7.0	121 11.4	356 33.5	439 41.3	73 6.9
1,195 100.0	98 8.2	174 14.6	416 34.8	452 37.8	58 4.6
118 100.0	7 5.9	11 9.3	38 32.2	51 43.2	11 9.3
116 100.0	7 6.0	9 7.8	27 23.3	58 50.0	15 12.9
178 100.0	16 9.0	26 14.6	42 23.6	82 46.1	12 6.7
15 100.0	1 6.7	-	4 26.7	9 60.0	1 6.7
11 100.0	2 18.2	-	1 9.1	7 63.6	1 9.1

問38 公共施設の利用頻度

b. 支所・出張所

c. 市立公民館

d. 図書館

	全体	月に2回以上	年に4〜12回程度	年に2〜3回程度	利用しない	無回答
全体	1,667 100.0	352 21.1	197 11.8	833 50.0	498 29.9	104 6.2
居住地区						
上尾地区	498 100.0	5 1.0	44 8.8	175 35.1	234 47.0	40 8.0
平方地区	58 100.0	-	14 24.1	34 58.6	7 12.1	3 5.2
原市地区	241 100.0	4 1.7	44 18.3	144 59.8	41 17.0	8 3.3
大石地区	319 100.0	5 1.6	36 11.3	194 60.8	71 22.3	13 4.1
上平地区	216 100.0	13 6.0	27 12.5	89 41.2	70 32.4	17 7.9
大谷地区	211 100.0	4 1.9	21 10.0	126 59.7	52 24.6	8 3.8
原市団地	16 100.0	-	2 12.5	12 75.0	2 12.5	-
尾山台団地	19 100.0	1 5.3	1 5.3	14 73.7	1 5.3	2 10.5
西上尾第一団地	34 100.0	2 5.9	3 8.8	22 64.7	6 17.6	1 2.9
西上尾第二団地	24 100.0	1 4.2	2 8.3	11 45.8	5 20.8	5 20.8
年齢						
18〜29歳	121 100.0	1 0.8	7 5.8	50 41.3	61 50.4	2 1.7
30〜39歳	187 100.0	3 1.6	15 8.0	96 51.3	72 38.5	1 0.5
40〜49歳	252 100.0	5 2.0	25 9.9	132 52.4	86 34.1	4 1.6
50〜59歳	339 100.0	5 1.5	38 11.2	193 56.9	98 28.9	5 1.5
60〜69歳	251 100.0	4 1.6	41 16.3	132 52.6	61 24.3	13 5.2
70〜79歳	316 100.0	8 2.5	49 15.5	147 46.5	72 22.8	40 12.7
80歳以上	172 100.0	9 5.2	18 10.5	73 42.4	40 23.3	32 18.6
性別						
男性	697 100.0	10 1.4	92 13.2	355 50.9	208 29.8	32 4.6
女性	882 100.0	24 2.7	98 11.1	434 49.2	266 30.2	60 6.8
同居家族人数						
1人	216 100.0	6 2.8	14 6.5	97 44.9	74 34.3	25 11.6
2人	544 100.0	15 2.8	60 11.0	281 51.7	152 27.9	36 6.6
3人	450 100.0	4 0.9	55 12.2	223 49.6	147 32.7	21 4.7
4人	296 100.0	5 1.7	40 13.5	163 55.1	79 26.7	9 3.0
5人以上	130 100.0	5 3.8	25 19.2	58 44.6	37 28.5	5 3.8
職業						
勤め人	566 100.0	3 0.5	60 10.6	297 52.5	191 33.7	15 2.7
会社・団体の役員	35 100.0	-	8 22.9	17 48.6	10 28.6	-
自営業	72 100.0	4 5.6	7 9.7	33 45.8	23 31.9	5 6.9
農業	4 100.0	1 25.0	1 25.0	2 50.0	-	-
パート・アルバイト	296 100.0	9 3.0	41 13.9	157 53.0	79 26.7	10 3.4
家事専従	222 100.0	6 2.7	26 11.7	108 48.6	60 27.0	22 9.9
学生	37 100.0	1 2.7	1 2.7	15 40.5	20 54.1	-
無職	366 100.0	9 2.5	41 11.2	180 49.2	96 26.2	40 10.9
その他	23 100.0	2 8.7	3 13.0	7 30.4	9 39.1	2 8.7
通勤・通学先						
上尾市内	324 100.0	8 2.5	42 13.0	158 48.8	102 31.5	14 4.3
さいたま市内	181 100.0	2 1.1	19 10.5	99 54.7	59 32.6	2 1.1
その他埼玉県内	247 100.0	5 2.0	27 10.9	129 52.2	79 32.0	7 2.8
東京都内	222 100.0	3 1.4	23 10.4	113 50.9	79 35.6	4 1.8
その他	35 100.0	1 2.9	6 17.1	21 60.0	5 14.3	2 5.7
通勤・通学していない	466 100.0	13 2.8	58 12.4	240 51.5	123 26.4	32 6.9
市内居住年数						
1年未満	28 100.0	1 3.6	3 10.7	12 42.9	11 39.3	1 3.6
1年以上5年未満	125 100.0	1 0.8	10 8.0	55 44.0	57 45.6	2 1.6
5年以上10年未満	126 100.0	4 3.2	17 13.5	69 54.8	35 27.8	1 0.8
10年以上20年未満	294 100.0	2 0.7	34 11.6	139 47.3	96 32.7	18 6.1
20年以上	1,063 100.0	22 2.1	130 12.2	546 51.4	290 27.3	75 7.1
居住形態						
持ち家(一戸建て)	1,195 100.0	27 2.3	153 12.8	618 51.7	335 28.0	62 5.2
持ち家(集合住宅)	118 100.0	1 0.8	18 15.3	51 43.2	38 32.2	10 8.5
借家(公営・公社・都市機構)	116 100.0	4 3.4	10 8.6	67 57.8	25 21.6	10 8.6
借家(民間)	178 100.0	1 0.6	11 6.2	72 40.4	82 46.1	12 6.7
社宅・寮	15 100.0	-	1 6.7	9 60.0	4 26.7	1 6.7
その他	11 100.0	2 18.2	1 9.1	4 36.4	4 36.4	-

	全体	月に2回以上	年に4〜12回程度	年に2〜3回程度	利用しない	無回答
全体	1,667 100.0	51 3.1	80 4.8	212 12.7	1,199 71.9	125 7.5
居住地区						
上尾地区	498 100.0	12 2.4	18 3.6	59 11.8	367 73.7	42 8.4
平方地区	58 100.0	5 8.6	5 8.6	9 15.5	35 60.3	4 6.9
原市地区	241 100.0	8 3.3	18 7.5	28 11.6	175 72.6	12 5.0
大石地区	319 100.0	5 1.6	16 5.0	45 14.1	236 74.0	17 5.3
上平地区	216 100.0	3 1.4	7 3.2	26 12.0	153 70.8	17 7.9
大谷地区	211 100.0	10 4.7	9 4.3	33 15.6	148 70.1	11 5.2
原市団地	16 100.0	1 6.3	1 6.3	4 25.0	9 56.3	1 6.3
尾山台団地	19 100.0	-	1 5.3	1 5.3	13 68.4	4 21.1
西上尾第一団地	34 100.0	-	-	4 11.8	28 82.4	2 5.9
西上尾第二団地	24 100.0	2 8.3	-	-	17 70.8	2 20.8
年齢						
18〜29歳	121 100.0	-	1 0.8	16 13.2	102 84.3	2 1.7
30〜39歳	187 100.0	4 2.1	9 4.8	23 12.3	148 79.1	3 1.6
40〜49歳	252 100.0	3 1.2	9 3.6	34 13.5	203 80.6	3 1.2
50〜59歳	339 100.0	9 2.7	11 3.2	39 11.5	276 81.4	4 1.2
60〜69歳	251 100.0	12 4.8	9 3.6	30 12.0	184 73.3	16 6.4
70〜79歳	316 100.0	16 5.1	30 9.5	45 14.2	180 57.0	45 14.2
80歳以上	172 100.0	7 4.1	11 6.4	23 13.4	89 51.7	42 24.4
性別						
男性	697 100.0	15 2.2	29 4.2	108 15.5	504 72.3	41 5.9
女性	882 100.0	32 3.6	48 5.4	94 10.7	639 72.4	69 7.8
同居家族人数						
1人	216 100.0	4 1.9	8 3.7	17 7.9	157 72.7	30 13.9
2人	544 100.0	27 5.0	30 5.5	73 13.4	369 67.8	45 8.3
3人	450 100.0	7 1.6	21 4.7	59 13.1	341 75.8	22 4.9
4人	296 100.0	7 2.4	17 5.7	38 12.8	225 76.0	9 3.0
5人以上	130 100.0	6 4.6	4 3.1	23 17.7	89 68.5	8 6.2
職業						
勤め人	566 100.0	7 1.2	16 2.8	67 11.8	462 81.6	14 2.5
会社・団体の役員	35 100.0	-	3 8.6	2 5.7	30 85.7	-
自営業	72 100.0	4 4.2	4 5.6	10 13.9	51 70.8	4 5.6
農業	4 100.0	-	-	-	4 100.0	-
パート・アルバイト	296 100.0	14 4.7	19 6.4	42 14.2	210 70.9	11 3.7
家事専従	222 100.0	9 4.1	15 6.8	27 12.2	145 65.3	26 11.7
学生	37 100.0	-	-	5 13.5	32 86.5	-
無職	366 100.0	17 4.6	20 5.5	53 14.5	223 60.9	53 14.5
その他	23 100.0	-	1 4.3	3 13.0	16 69.6	3 13.0
通勤・通学先						
上尾市内	324 100.0	10 3.1	16 4.9	40 12.3	243 75.0	15 4.6
さいたま市内	181 100.0	3 1.7	7 3.9	23 12.7	146 80.7	2 1.1
その他埼玉県内	247 100.0	6 2.4	11 4.5	23 9.3	201 81.4	6 2.4
東京都内	222 100.0	4 1.8	6 2.7	33 14.9	173 77.9	6 2.7
その他	35 100.0	2 5.7	2 5.7	2 5.7	27 77.1	2 5.7
通勤・通学していない	466 100.0	21 4.5	30 6.4	73 15.7	299 64.2	43 9.2
市内居住年数						
1年未満	28 100.0	1 3.6	3 10.7	3 10.7	20 71.4	1 3.6
1年以上5年未満	125 100.0	1 0.8	2 1.6	10 8.0	107 85.6	2 1.6
5年以上10年未満	126 100.0	4 3.2	3 2.4	16 12.7	103 81.7	4 3.2
10年以上20年未満	294 100.0	4 1.4	12 4.1	29 9.9	226 76.9	23 7.8
20年以上	1,063 100.0	44 4.1	59 5.6	151 14.2	726 68.3	83 7.8
居住形態						
持ち家(一戸建て)	1,195 100.0	42 3.5	71 5.9	176 14.7	833 69.7	73 6.1
持ち家(集合住宅)	118 100.0	4 3.4	5 4.2	9 7.6	90 76.3	10 8.5
借家(公営・公社・都市機構)	116 100.0	7 6.0	3 2.6	10 8.6	84 72.4	16 13.8
借家(民間)	178 100.0	2 1.1	1 0.6	9 5.1	153 86.0	13 7.3
社宅・寮	15 100.0	-	-	2 13.3	12 80.0	1 6.7
その他	11 100.0	-	-	2 18.2	8 72.7	1 9.1

	全体	月に2回以上	年に4〜12回程度	年に2〜3回程度	利用しない	無回答
全体	1,667 100.0	114 6.8	176 10.6	306 18.4	956 57.3	115 6.9
居住地区						
上尾地区	498 100.0	35 7.0	61 12.2	110 22.1	257 51.6	35 7.0
平方地区	58 100.0	1 1.7	6 10.3	12 20.7	35 60.3	4 6.9
原市地区	241 100.0	17 7.1	18 7.5	40 16.6	155 64.3	11 4.6
大石地区	319 100.0	24 7.5	41 12.9	61 19.1	180 56.4	13 4.1
上平地区	216 100.0	18 8.3	21 9.7	33 15.3	124 57.4	20 9.3
大谷地区	211 100.0	11 5.2	22 10.4	38 18.0	130 61.6	10 4.7
原市団地	16 100.0	2 12.5	1 6.3	4 25.0	8 50.0	1 6.3
尾山台団地	19 100.0	2 10.5	1 5.3	-	12 63.2	4 21.1
西上尾第一団地	34 100.0	2 5.9	1 2.9	6 17.6	23 67.6	2 5.9
西上尾第二団地	24 100.0	1 4.2	-	2 8.3	15 62.5	6 25.0
年齢						
18〜29歳	121 100.0	7 5.8	7 5.8	22 18.2	88 72	



問38 公共施設の利用頻度

e. 文化センター

	全体	月に2回以上	年に4〜12回程度	年に2〜3回程度	利用しない	無回答
全体	1,667 100.0	19 1.1	57 3.4	299 17.9	1,172 70.3	120 7.2
居住地区						
上尾地区	498 100.0	7 1.4	20 4.0	100 20.1	332 66.7	39 7.8
平方地区	58 100.0	1 1.7	1 1.7	10 17.2	42 72.4	4 6.9
原市地区	241 100.0	1 0.4	3 3.3	37 15.4	184 76.3	11 4.6
大石地区	319 100.0	4 1.3	7 2.2	53 16.6	236 74.0	19 6.0
上平地区	216 100.0	2 0.9	2 2.8	6 4.5	147 68.1	16 7.4
大谷地区	211 100.0	3 1.4	11 5.2	34 16.1	155 73.5	8 3.8
原市団地	16 100.0	-	-	2 12.5	13 81.3	1 6.3
尾山台団地	19 100.0	-	-	1 5.3	14 73.7	4 21.1
西上尾第一団地	34 100.0	-	-	10 29.4	22 64.7	2 5.9
西上尾第二団地	24 100.0	4 1.2	3 12.5	2 8.3	13 54.2	5 20.8
年齢						
18〜29歳	121 100.0	-	-	9 7.4	109 90.1	3 2.5
30〜39歳	187 100.0	2 1.1	4 2.1	25 13.4	153 81.8	3 1.6
40〜49歳	252 100.0	3 1.2	9 3.6	47 18.7	190 75.4	3 1.2
50〜59歳	339 100.0	3 0.9	8 2.4	66 19.5	258 76.1	4 1.2
60〜69歳	251 100.0	3 1.2	7 2.8	50 19.9	177 70.5	14 5.6
70〜79歳	316 100.0	6 1.9	19 6.0	68 21.5	180 57.0	43 13.6
80歳以上	172 100.0	2 1.2	9 5.2	31 18.0	92 53.5	38 22.1
性別						
男性	697 100.0	3 0.4	27 3.9	129 18.5	499 71.6	39 5.6
女性	882 100.0	16 1.8	26 2.9	155 17.6	619 70.2	66 7.5
同居家族人数						
1人	216 100.0	1 0.5	5 2.3	33 15.3	143 66.2	34 15.7
2人	544 100.0	11 2.0	21 3.9	98 18.0	374 68.8	40 7.4
3人	450 100.0	3 0.7	16 3.6	76 16.9	337 74.9	18 4.0
4人	296 100.0	1 0.3	8 2.7	62 20.9	216 73.0	9 3.0
5人以上	130 100.0	3 2.3	6 4.6	29 22.3	84 64.6	8 6.2
職業						
勤め人	566 100.0	3 0.5	14 2.5	98 17.3	435 76.9	16 2.8
会社・団体の役員	35 100.0	-	-	7 20.0	28 80.0	-
自営業	72 100.0	2 2.8	6 8.3	14 19.4	45 62.5	5 6.9
農業	4 100.0	-	-	2 50.0	2 50.0	-
パート・アルバイト	296 100.0	7 2.4	8 2.7	65 22.0	206 69.6	10 3.4
家事専従	222 100.0	4 1.8	8 3.6	43 19.4	145 65.3	22 9.9
学生	37 100.0	-	-	4 10.8	33 89.2	-
無職	366 100.0	2 0.5	17 4.6	58 15.8	239 65.3	50 13.7
その他	23 100.0	-	3 13.0	3 13.0	13 56.5	4 17.4
通勤・通学先						
上尾市内	324 100.0	9 2.8	15 4.6	79 24.4	206 63.6	15 4.6
さいたま市内	181 100.0	1 0.6	4 2.2	29 16.0	146 80.7	1 0.6
その他埼玉県内	247 100.0	2 0.8	6 2.4	43 17.4	188 76.1	8 3.2
東京都内	222 100.0	-	4 1.8	30 13.5	181 81.5	7 3.2
その他	35 100.0	-	1 2.9	7 20.0	25 71.4	2 5.7
通勤・通学していない	466 100.0	5 1.1	21 4.5	90 19.3	317 68.0	33 7.1
市内居住年数						
1年未満	28 100.0	1 3.6	1 3.6	2 7.1	23 82.1	1 3.6
1年以上5年未満	125 100.0	1 0.8	2 1.6	13 10.4	105 84.0	4 3.2
5年以上10年未満	126 100.0	-	1 1.1	23 18.3	99 78.6	3 2.4
10年以上20年未満	294 100.0	-	8 2.7	38 12.9	225 76.5	23 7.8
20年以上	1,063 100.0	17 1.6	44 4.1	219 20.6	705 66.3	78 7.3
居住形態						
持ち家(一戸建て)	1,195 100.0	15 1.3	48 4.0	235 19.7	831 69.5	66 5.5
持ち家(集合住宅)	118 100.0	2 1.7	4 3.4	17 14.4	84 71.2	11 9.3
借家(公営・公社・都市機構)	116 100.0	2 1.7	3 2.6	13 11.2	77 66.4	16 13.8
借家(民間)	178 100.0	1 0.6	1 0.6	19 10.7	144 80.9	13 7.3
社宅・寮	15 100.0	-	-	2 13.3	12 80.0	1 6.7
その他	11 100.0	1 9.1	-	2 18.2	6 54.5	2 18.2

f. コミュニティセンター

	全体	月に2回以上	年に4〜12回程度	年に2〜3回程度	利用しない	無回答
全体	1,667 100.0	19 1.1	51 3.1	194 11.6	1,282 76.9	121 7.3
居住地区						
上尾地区	498 100.0	12 2.4	65 13.1	377 75.7	39 7.8	
平方地区	58 100.0	-	2 3.4	5 10.3	47 81.0	3 5.2
原市地区	241 100.0	1 0.4	8 3.3	19 7.9	203 84.2	10 4.1
大石地区	319 100.0	6 1.9	12 3.8	40 12.5	243 76.2	18 5.6
上平地区	216 100.0	1 0.5	5 2.3	23 10.6	169 78.2	12 8.3
大谷地区	211 100.0	3 1.4	9 4.3	28 13.3	159 75.4	12 5.7
原市団地	16 100.0	-	1 6.3	-	14 87.5	1 6.3
尾山台団地	19 100.0	-	-	1 5.3	15 78.9	3 15.8
西上尾第一団地	34 100.0	-	1 2.9	5 14.7	26 76.5	2 5.9
西上尾第二団地	24 100.0	3 12.5	-	3 12.5	14 58.3	4 16.7
年齢						
18〜29歳	121 100.0	1 0.8	-	6 5.0	111 91.7	3 2.5
30〜39歳	187 100.0	3 1.6	4 2.1	15 8.0	161 86.1	4 2.1
40〜49歳	252 100.0	3 1.2	5 2.0	37 14.7	204 81.0	3 1.2
50〜59歳	339 100.0	3 0.9	7 2.1	36 10.6	291 85.8	4 1.2
60〜69歳	251 100.0	3 1.2	2 0.8	38 15.1	193 76.9	15 6.0
70〜79歳	316 100.0	5 1.6	17 5.4	41 13.0	212 67.1	41 13.0
80歳以上	172 100.0	3 1.7	15 8.7	21 12.2	94 54.7	39 22.7
性別						
男性	697 100.0	7 1.0	20 2.9	90 12.9	538 77.2	42 6.0
女性	882 100.0	12 1.4	30 3.4	99 11.2	678 76.9	63 7.1
同居家族人数						
1人	216 100.0	2 0.9	7 3.2	22 10.2	152 70.4	33 15.3
2人	544 100.0	19 1.7	35 3.5	73 13.4	403 74.1	40 7.4
3人	450 100.0	3 0.7	15 3.3	42 9.3	372 82.7	18 4.0
4人	296 100.0	4 1.4	6 2.0	40 13.5	235 79.4	11 3.7
5人以上	130 100.0	1 0.8	3 2.3	17 13.1	101 77.7	8 6.2
職業						
勤め人	566 100.0	3 0.5	10 1.8	65 11.5	471 83.2	17 3.0
会社・団体の役員	35 100.0	-	2 5.7	2 5.7	31 88.6	-
自営業	72 100.0	1 1.4	4 5.6	8 11.1	55 76.4	4 5.6
農業	4 100.0	-	-	1 25.0	3 75.0	-
パート・アルバイト	296 100.0	6 2.0	6 2.0	34 11.5	239 80.7	11 3.7
家事専従	222 100.0	3 1.4	10 4.5	32 14.4	154 69.4	23 10.4
学生	37 100.0	-	-	5 13.5	32 86.5	-
無職	366 100.0	6 1.6	16 4.4	41 11.2	254 69.4	49 13.4
その他	23 100.0	-	2 8.7	2 8.7	15 65.2	4 17.4
通勤・通学先						
上尾市内	324 100.0	6 1.9	11 3.4	44 13.6	246 75.9	17 5.2
さいたま市内	181 100.0	1 0.6	2 1.1	16 8.8	160 88.4	2 1.1
その他埼玉県内	247 100.0	2 0.8	4 1.6	27 10.9	208 84.2	6 2.4
東京都内	222 100.0	1 0.5	5 2.3	26 11.7	183 82.4	7 3.2
その他	35 100.0	-	2 5.7	2 8.2	29 82.9	2 5.7
通勤・通学していない	466 100.0	6 1.3	19 4.1	63 13.5	342 73.4	36 7.7
市内居住年数						
1年未満	28 100.0	1 7.1	-	3 10.7	22 78.6	1 3.6
1年以上5年未満	125 100.0	1 0.8	2 1.6	9 7.2	106 84.8	7 5.6
5年以上10年未満	126 100.0	1 0.8	1 0.8	12 9.5	108 85.7	4 3.2
10年以上20年未満	294 100.0	2 0.7	8 2.7	24 8.2	237 80.6	23 7.8
20年以上	1,063 100.0	12 1.1	39 3.7	144 13.5	793 74.6	75 7.1
居住形態						
持ち家(一戸建て)	1,195 100.0	13 1.1	44 3.7	151 12.6	922 77.2	65 5.4
持ち家(集合住宅)	118 100.0	2 1.7	3 2.5	14 11.9	87 73.7	12 10.2
借家(公営・公社・都市機構)	116 100.0	2 1.7	2 1.7	13 11.2	85 73.3	14 12.1
借家(民間)	178 100.0	1 0.6	1 0.6	11 6.2	149 83.7	16 9.0
社宅・寮	15 100.0	-	-	2 13.3	12 80.0	1 6.7
その他	11 100.0	1 9.1	-	-	8 72.7	2 18.2

g. 市民体育館

	全体	月に2回以上	年に4〜12回程度	年に2〜3回程度	利用しない	無回答
全体	1,667 100.0	42 2.5	54 3.2	172 10.3	1,277 76.5	122 7.3
居住地区						
上尾地区	498 100.0	11 2.2	16 3.2	43 8.6	389 78.1	39 7.8
平方地区	58 100.0	4 6.9	1 1.7	6 10.3	43 74.1	4 6.9
原市地区	241 100.0	-	5 2.1	11 4.6	214 88.8	11 4.6
大石地区	319 100.0	12 3.8	10 3.1	39 12.2	239 74.9	19 6.0
上平地区	216 100.0	2 0.9	4 1.9	19 8.8	175 81.0	16 7.4
大谷地区	211 100.0	11 5.2	12 5.7	41 19.4	136 64.5	11 5.2
原市団地	16 100.0	1 6.3	-	2 12.5	12 75.0	1 6.3
尾山台団地	19 100.0	-	-	-	15 78.9	4 21.1
西上尾第一団地	34 100.0	-	2 5.9	5 14.7	25 73.5	2 5.9
西上尾第二団地	24 100.0	1 4.2	1 4.2	3 12.5	14 58.3	5 20.8
年齢						
18〜29歳	121 100.0	-	5 4.1	11 9.1	103 85.1	2 1.7
30〜39歳	187 100.0	4 2.1	5 2.7	28 15.0	147 78.6	3 1.6
40〜49歳	252 100.0	10 4.0	9 3.6	39 15.5	190 75.4	4 1.6
50〜59歳						

問38 公共施設の利用頻度

h. イコス上尾

i. 健康プラザ「わくわくランド」

j. 児童館（アッピーランド・こどもの城）

	全体	月に2回以上	年に4〜12回程度	年に2〜3回程度	利用しない	無回答
全体	1,667 100.0	11 0.7	12 0.7	83 5.0	1,439 86.3	122 7.3
居住地区						
上尾地区	498 100.0	3 0.6	2 1.2	26 5.2	423 84.9	40 8.0
平方地区	58 100.0	-	-	1 1.7	53 91.4	4 6.9
原市地区	241 100.0	2 0.8	2 0.8	19 7.9	208 86.3	10 4.1
大石地区	319 100.0	1 0.3	1 0.3	15 4.7	283 88.7	19 6.0
上平地区	216 100.0	4 1.9	1 0.5	13 6.0	182 84.3	16 7.4
大谷地区	211 100.0	1 0.5	2 0.9	5 2.4	193 91.5	10 4.7
原市団地	16 100.0	-	-	-	15 93.8	1 6.3
尾山台団地	19 100.0	-	-	-	15 78.9	4 21.1
西上尾第一団地	34 100.0	-	-	3 8.8	29 85.3	2 5.9
西上尾第二団地	24 100.0	-	-	-	19 79.2	5 20.8
年齢						
18〜29歳	121 100.0	-	-	3 2.5	116 95.9	2 1.7
30〜39歳	187 100.0	1 0.5	-	7 3.7	176 94.1	3 1.6
40〜49歳	252 100.0	3 1.2	1 0.4	17 6.7	228 90.5	3 1.2
50〜59歳	339 100.0	1 0.3	3 0.9	18 5.3	313 92.3	4 1.2
60〜69歳	251 100.0	3 1.2	-	10 4.0	225 89.6	13 5.2
70〜79歳	316 100.0	1 0.3	6 1.9	22 7.0	244 77.2	43 13.6
80歳以上	172 100.0	2 1.2	2 1.2	5 2.9	121 70.3	42 24.4
性別						
男性	697 100.0	4 0.6	3 0.4	35 5.0	615 88.2	40 5.7
女性	882 100.0	7 0.8	9 1.0	42 4.8	758 85.9	66 7.5
同居家族人数						
1人	216 100.0	2 0.9	-	4 1.9	178 82.4	32 14.8
2人	544 100.0	7 1.3	7 1.3	31 5.7	455 83.6	44 8.1
3人	450 100.0	1 0.2	1 0.2	20 4.4	410 91.1	18 4.0
4人	296 100.0	-	4 1.4	20 6.8	263 88.9	30 3.0
5人以上	130 100.0	1 0.8	-	6 4.6	114 87.7	9 6.9
職業						
勤め人	566 100.0	1 0.2	1 0.2	33 5.8	516 91.2	15 2.7
会社・団体の役員	35 100.0	-	-	1 2.9	34 97.1	-
自営業	72 100.0	2 2.8	-	5 6.9	60 83.3	5 6.9
農業	4 100.0	-	-	-	4 100.0	-
パート・アルバイト	296 100.0	4 1.4	2 0.7	17 5.7	263 88.9	10 3.4
家事専従	222 100.0	3 1.4	2 0.9	7 3.2	185 83.3	25 11.3
学生	37 100.0	-	-	-	37 100.0	-
無職	366 100.0	1 0.3	6 1.6	18 4.9	291 79.5	50 13.7
その他	23 100.0	-	-	1 4.3	18 78.3	4 17.4
通勤・通学先						
上尾市内	324 100.0	5 1.5	2 0.6	23 7.1	278 85.8	16 4.9
さいたま市内	181 100.0	-	-	7 3.9	172 95.0	2 1.1
その他埼玉県内	247 100.0	2 0.8	-	15 6.1	223 90.3	7 2.8
東京都内	222 100.0	-	1 0.5	8 3.6	208 93.7	5 2.3
その他	35 100.0	-	-	3 8.6	30 85.7	2 5.7
通勤・通学していない	466 100.0	2 0.4	7 1.5	20 4.3	398 85.4	39 8.4
市内居住年数						
1年未満	28 100.0	1 3.6	-	1 3.6	25 89.3	1 3.6
1年以上5年未満	125 100.0	3 2.4	-	6 4.8	113 90.4	3 2.4
5年以上10年未満	126 100.0	-	-	5 4.0	117 92.9	4 3.2
10年以上20年未満	294 100.0	-	3 1.0	15 5.1	254 86.4	22 7.5
20年以上	1,063 100.0	7 0.7	9 0.8	55 5.2	911 85.7	81 7.6
居住形態						
持ち家（一戸建て）	1,195 100.0	8 0.7	10 0.8	67 5.6	1,042 87.2	68 5.7
持ち家（集合住宅）	118 100.0	1 0.8	2 1.7	4 3.4	99 83.9	12 10.2
借家（公営・公社・都市機構）	116 100.0	-	-	4 3.4	98 84.5	14 12.1
借家（民間）	178 100.0	1 0.6	-	5 2.8	158 88.8	14 7.9
社宅・寮	15 100.0	-	-	1 6.7	13 86.7	1 6.7
その他	11 100.0	1 9.1	-	-	8 72.7	2 18.2

	全体	月に2回以上	年に4〜12回程度	年に2〜3回程度	利用しない	無回答
全体	1,667 100.0	12 0.7	15 0.9	95 5.7	1,423 85.4	122 7.3
居住地区						
上尾地区	498 100.0	2 0.4	4 0.8	27 5.4	424 85.1	41 8.2
平方地区	58 100.0	-	3 5.2	8 13.8	43 74.1	4 6.9
原市地区	241 100.0	-	1 0.4	7 2.9	223 92.5	10 4.1
大石地区	319 100.0	4 1.3	2 0.6	29 9.1	266 83.4	18 5.6
上平地区	216 100.0	1 0.5	1 0.5	11 5.1	187 86.6	16 7.4
大谷地区	211 100.0	5 2.4	3 1.4	9 4.3	184 87.2	10 4.7
原市団地	16 100.0	-	-	-	15 93.8	1 6.3
尾山台団地	19 100.0	-	-	1 5.3	14 73.7	4 21.1
西上尾第一団地	34 100.0	-	1 2.9	2 5.9	29 85.3	2 5.9
西上尾第二団地	24 100.0	-	-	-	19 79.2	5 20.8
年齢						
18〜29歳	121 100.0	1 0.8	2 1.7	7 5.8	109 90.1	2 1.7
30〜39歳	187 100.0	-	-	10 5.3	174 93.0	3 1.6
40〜49歳	252 100.0	2 0.8	6 2.4	34 13.5	208 82.5	2 0.8
50〜59歳	339 100.0	3 0.9	3 0.9	13 3.8	318 93.8	4 1.2
60〜69歳	251 100.0	1 0.4	4 1.6	11 4.4	221 88.0	14 5.6
70〜79歳	316 100.0	1 0.3	1 0.3	16 5.1	252 79.7	43 13.6
80歳以上	172 100.0	1 0.6	1 0.6	4 2.3	124 72.1	42 24.4
性別						
男性	697 100.0	6 0.9	9 1.3	38 5.5	605 86.8	39 5.6
女性	882 100.0	7 0.8	6 0.7	57 6.5	747 84.7	67 7.6
同居家族人数						
1人	216 100.0	1 1.4	-	7 3.2	174 80.6	32 14.8
2人	544 100.0	5 0.9	3 0.6	23 4.2	469 86.2	44 8.1
3人	450 100.0	1 0.7	2 0.4	22 4.9	406 90.2	17 3.8
4人	296 100.0	1 0.3	7 2.4	27 9.1	251 84.8	10 3.4
5人以上	130 100.0	-	3 2.3	16 12.3	103 79.2	8 6.2
職業						
勤め人	566 100.0	6 1.1	9 1.6	39 6.9	498 88.0	14 2.5
会社・団体の役員	35 100.0	-	-	1 2.9	34 97.1	-
自営業	72 100.0	1 1.4	-	2 2.8	64 88.9	5 6.9
農業	4 100.0	-	-	-	4 100.0	-
パート・アルバイト	296 100.0	-	3 1.0	22 7.4	260 87.8	11 3.7
家事専従	222 100.0	1 0.5	2 0.9	14 6.3	181 81.5	24 10.8
学生	37 100.0	-	-	2 5.4	35 94.6	-
無職	366 100.0	4 1.1	1 0.3	15 4.1	295 80.6	51 13.9
その他	23 100.0	-	-	-	19 82.6	4 17.4
通勤・通学先						
上尾市内	324 100.0	2 0.6	3 0.9	27 8.3	276 85.2	16 4.9
さいたま市内	181 100.0	-	3 1.7	6 3.3	171 94.5	1 0.6
その他埼玉県内	247 100.0	2 0.8	3 1.2	14 5.7	221 89.5	7 2.8
東京都内	222 100.0	1 1.4	3 1.4	17 7.7	193 86.9	6 2.7
その他	35 100.0	-	-	2 5.7	31 88.6	2 5.7
通勤・通学していない	466 100.0	4 0.9	1 0.2	25 5.4	399 85.6	37 7.9
市内居住年数						
1年未満	28 100.0	3 10.7	1 3.6	1 3.6	22 78.6	1 3.6
1年以上5年未満	125 100.0	2 1.6	-	4 3.2	114 91.2	5 4.0
5年以上10年未満	126 100.0	-	2 1.6	10 7.9	111 88.1	3 2.4
10年以上20年未満	294 100.0	-	3 1.0	23 7.8	245 83.3	23 7.8
20年以上	1,063 100.0	6 0.6	9 0.8	57 5.4	912 85.8	79 7.4
居住形態						
持ち家（一戸建て）	1,195 100.0	10 0.8	12 1.0	84 7.0	1,024 85.7	65 5.4
持ち家（集合住宅）	118 100.0	-	-	3 2.5	102 86.4	13 11.0
借家（公営・公社・都市機構）	116 100.0	-	-	3 2.6	97 83.6	16 13.8
借家（民間）	178 100.0	1 0.6	1 0.6	4 2.2	158 88.8	14 7.9
社宅・寮	15 100.0	-	1 6.7	1 6.7	12 80.0	1 6.7
その他	11 100.0	1 9.1	-	-	8 72.7	2 18.2

	全体	月に2回以上	年に4〜12回程度	年に2〜3回程度	利用しない	無回答
全体	1,667 100.0	26 1.6	57 3.4	87 5.2	1,374 82.4	123 7.4
居住地区						
上尾地区	498 100.0	12 2.4	14 2.8	30 6.0	402 80.7	40 8.0
平方地区	58 100.0	-	1 1.7	3 5.2	50 86.2	4 6.9
原市地区	241 100.0	1 0.4	1 0.4	10 4.1	219 90.9	10 4.1
大石地区	319 100.0	5 1.6	22 6.9	23 7.2	251 78.7	18 5.6
上平地区	216 100.0	3 1.4	8 3.7	11 5.1	177 81.9	17 7.9
大谷地区	211 100.0	4 1.9	9 4.3	8 3.8	179 84.8	11 5.2
原市団地	16 100.0	-	1 6.3	-	14 87.5	1 6.3
尾山台団地	19 100.0	-	-	5 26.3	14 73.7	4 21.1
西上尾第一団地	34 100.0	-	1 2.9	-	31 91.2	2 5.9
西上尾第二団地	24 100.0	1 4.2	-	4 16.7	17 70.8	5 20.8
年齢						
18〜29歳	121 100.0	1 0.8	4 3.3	5 4.1	109 90.1	2 1.7
30〜39歳	187 100.0	14 7.5	28 15.0	22 11.8	121 64.7	2 1.1
40〜49歳	252 100.0	7 2.8	14 5.6	26 10.3	203 80.6	2 0.8
50〜59歳	339 100.0	1 0.3	2 0.6	11 3.2	320 94.4	5 1.5
60〜69歳	251 100.0	2 0.8	6 2.4	12 4.8	217 86.5	14 5.6
70〜79歳	316 100.0	1 0.3	2 0.6	11 3.5	259 82.0	43 13.6
80歳以上	172 100.0	-	1 0.6	-	128 74.4	43 25.0
性別						

問38 公共施設の利用頻度

k. 自然学習館

	全体	月に2回以上	年に4〜12回程度	年に2〜3回程度	利用しない	無回答
全体	1,667 100.0	85 5.1	23 1.4	102 6.1	1,403 84.2	131 7.9
居住地区						
上尾地区	498 100.0	2 0.4	3 0.6	29 5.8	420 84.3	44 8.8
平方地区	58 100.0	-	5 8.6	10 17.2	47 81.2	6 10.4
原市地区	241 100.0	-	0 0.4	3 1.2	238 98.4	0 0.0
大石地区	319 100.0	2 0.6	10 3.1	24 7.5	262 82.1	21 6.6
上平地区	216 100.0	-	2 0.9	14 6.5	182 84.3	18 8.3
大谷地区	211 100.0	3 1.4	3 1.4	13 6.2	183 86.7	9 4.3
原市団地	16 100.0	-	-	1 6.3	14 87.5	1 6.3
尾山台団地	19 100.0	-	-	-	15 78.9	4 21.1
西上尾第一団地	34 100.0	1 2.9	-	3 8.8	28 82.4	2 5.9
西上尾第二団地	24 100.0	-	-	2 8.3	16 66.7	6 25.0
年齢						
18〜29歳	121 100.0	-	-	8 6.6	111 91.7	2 1.7
30〜39歳	187 100.0	2 1.1	6 3.2	12 6.4	162 86.6	5 2.7
40〜49歳	252 100.0	2 0.8	5 2.0	21 8.3	221 87.7	3 1.2
50〜59歳	339 100.0	1 0.3	5 1.5	17 5.0	311 91.7	5 1.5
60〜69歳	251 100.0	-	1 0.4	17 6.8	219 87.3	14 5.6
70〜79歳	316 100.0	1 0.3	3 0.9	17 5.4	249 78.8	46 14.6
80歳以上	172 100.0	2 1.2	2 1.2	10 5.8	144 83.7	26 15.1
性別						
男性	697 100.0	5 0.7	15 2.2	43 6.2	590 84.6	44 6.3
女性	882 100.0	3 0.3	6 0.7	54 6.1	749 84.9	70 7.9
同居家族人数						
1人	216 100.0	1 0.5	1 0.5	9 4.2	169 78.2	36 16.7
2人	544 100.0	5 0.9	4 0.7	31 5.7	461 84.7	43 7.9
3人	450 100.0	1 0.2	10 2.2	30 6.7	387 86.0	22 4.9
4人	296 100.0	1 0.3	3 1.0	22 7.4	261 88.2	9 3.0
5人以上	130 100.0	-	4 3.1	10 7.7	107 82.3	9 6.9
職業						
勤め人	566 100.0	5 0.9	8 1.4	43 7.6	493 87.1	17 3.0
会社・団体の役員	35 100.0	-	2 5.7	3 8.6	30 85.7	-
自営業	72 100.0	1 1.4	3 4.2	3 4.2	59 81.9	6 8.3
農業	4 100.0	-	-	-	4 100.0	-
パート・アルバイト	296 100.0	1 0.3	2 0.7	19 6.4	262 88.5	12 4.1
家事専従	222 100.0	1 0.5	1 0.5	14 6.3	183 82.4	23 10.4
学生	37 100.0	-	-	-	37 100.0	-
無職	366 100.0	-	6 1.6	18 4.9	286 78.1	56 15.3
その他	23 100.0	-	-	1 4.3	18 78.3	4 17.4
通勤・通学先						
上尾市内	324 100.0	3 0.9	7 2.2	22 6.8	275 84.9	17 5.2
さいたま市内	181 100.0	1 0.6	1 0.6	9 5.0	168 92.8	2 1.1
その他埼玉県内	247 100.0	2 0.8	4 1.6	18 7.3	214 86.6	9 3.6
東京都内	222 100.0	1 0.5	2 0.9	13 5.9	199 89.6	7 3.2
その他	35 100.0	-	1 2.9	4 11.4	28 80.0	2 5.7
通勤・通学していない	466 100.0	1 0.2	6 1.3	27 5.8	394 84.5	38 8.2
市内居住年数						
1年未満	28 100.0	1 3.6	1 7.1	2 3.6	22 78.6	7 2.1
1年以上5年未満	125 100.0	4 0.8	5 4.0	7 5.6	112 89.6	4 3.2
5年以上10年未満	126 100.0	1 0.8	3 2.4	10 7.9	108 85.7	4 3.2
10年以上20年未満	294 100.0	2 0.7	2 0.7	17 5.8	249 84.7	24 8.2
20年以上	1,063 100.0	2 0.2	14 1.3	65 6.1	896 84.3	86 8.1
居住形態						
持ち家(一戸建て)	1,195 100.0	4 0.3	21 1.8	79 6.6	1,016 85.0	75 6.3
持ち家(集合住宅)	118 100.0	-	-	4 3.4	103 87.3	11 9.3
借家(公営・公社・都市機構)	116 100.0	1 0.9	-	7 6.0	91 78.4	17 14.7
借家(民間)	178 100.0	2 1.1	1 0.6	10 5.6	151 84.8	14 7.9
社宅・寮	15 100.0	-	-	1 6.7	13 86.7	1 6.7
その他	11 100.0	1 9.1	-	-	8 72.7	2 18.2

l. 展示場(市民ギャラリー・市役所ギャラリー)

	全体	月に2回以上	年に4〜12回程度	年に2〜3回程度	利用しない	無回答
全体	1,667 100.0	85 5.1	24 1.4	197 11.8	1,313 78.8	125 7.5
居住地区						
上尾地区	498 100.0	2 0.4	10 2.0	67 13.5	377 75.7	42 8.4
平方地区	58 100.0	-	1 1.7	7 12.1	46 79.3	4 6.9
原市地区	241 100.0	2 0.8	3 1.2	24 10.0	202 83.8	10 4.1
大石地区	319 100.0	-	1 0.9	36 11.3	260 81.5	20 6.3
上平地区	216 100.0	1 0.5	1 0.5	29 13.4	168 77.8	17 7.9
大谷地区	211 100.0	1 0.5	4 1.9	23 10.9	173 82.0	10 4.7
原市団地	16 100.0	-	-	3 18.8	12 75.0	1 6.3
尾山台団地	19 100.0	-	1 5.3	1 5.3	14 73.7	3 15.8
西上尾第一団地	34 100.0	-	1 2.9	1 2.9	30 88.2	2 5.9
西上尾第二団地	24 100.0	1 4.2	-	3 12.5	15 62.5	5 20.8
年齢						
18〜29歳	121 100.0	-	-	5 4.1	114 94.2	2 1.7
30〜39歳	187 100.0	-	2 1.1	7 3.7	174 93.0	4 2.1
40〜49歳	252 100.0	2 0.8	-	20 7.9	226 89.7	4 1.6
50〜59歳	339 100.0	-	2 0.6	29 8.6	304 89.7	4 1.2
60〜69歳	251 100.0	1 0.4	6 2.4	37 14.7	194 77.3	13 5.2
70〜79歳	316 100.0	3 0.9	7 2.2	70 22.2	192 60.8	44 13.9
80歳以上	172 100.0	1 0.6	4 2.3	28 16.3	94 54.7	42 24.4
性別						
男性	697 100.0	4 0.6	9 1.3	83 11.9	559 80.2	42 6.0
女性	882 100.0	3 0.3	15 1.7	106 12.0	693 78.6	65 7.4
同居家族人数						
1人	216 100.0	-	3 1.4	24 11.1	156 72.2	33 15.3
2人	544 100.0	7 1.3	10 1.8	85 15.6	398 73.2	44 8.1
3人	450 100.0	-	5 1.1	51 11.3	373 82.9	21 4.7
4人	296 100.0	-	4 1.4	25 8.4	258 87.2	9 3.0
5人以上	130 100.0	-	2 1.5	11 8.5	110 84.6	7 5.4
職業						
勤め人	566 100.0	2 0.4	3 0.5	45 8.0	500 88.3	16 2.8
会社・団体の役員	35 100.0	-	1 2.9	1 2.9	33 94.3	-
自営業	72 100.0	2 2.8	-	9 12.5	55 76.4	6 8.3
農業	4 100.0	-	-	2 50.0	2 50.0	-
パート・アルバイト	296 100.0	1 0.3	5 1.7	33 11.1	246 83.1	11 3.7
家事専従	222 100.0	1 0.5	6 2.7	40 18.0	151 68.0	24 10.8
学生	37 100.0	-	-	2 5.4	35 94.6	-
無職	366 100.0	1 0.3	8 2.2	61 16.7	245 66.9	51 13.9
その他	23 100.0	-	-	-	19 82.6	4 17.4
通勤・通学先						
上尾市内	324 100.0	3 0.9	5 1.5	36 11.1	264 81.5	16 4.9
さいたま市内	181 100.0	-	1 0.6	11 6.1	168 92.8	1 0.6
その他埼玉県内	247 100.0	1 0.4	2 0.8	19 7.7	216 87.4	9 3.6
東京都内	222 100.0	-	1 0.5	18 8.1	197 88.7	6 2.7
その他	35 100.0	-	-	3 8.6	30 85.7	2 5.7
通勤・通学していない	466 100.0	2 0.4	12 2.6	84 18.0	330 70.8	38 8.2
市内居住年数						
1年未満	28 100.0	1 3.6	-	1 3.6	25 89.3	1 3.6
1年以上5年未満	125 100.0	4 0.8	-	4 3.2	116 92.8	4 3.2
5年以上10年未満	126 100.0	-	-	7 5.6	115 91.3	4 3.2
10年以上20年未満	294 100.0	-	2 0.7	22 7.5	247 84.0	23 7.8
20年以上	1,063 100.0	4 0.4	22 2.1	160 15.1	795 74.8	82 7.7
居住形態						
持ち家(一戸建て)	1,195 100.0	4 0.4	21 1.4	79 6.6	1,030 85.9	75 6.3
持ち家(集合住宅)	118 100.0	1 0.8	-	4 3.4	103 87.3	11 9.3
借家(公営・公社・都市機構)	116 100.0	1 0.9	-	7 6.0	91 78.4	17 14.7
借家(民間)	178 100.0	2 1.1	1 0.6	10 5.6	151 84.8	14 7.9
社宅・寮	15 100.0	-	-	1 6.7	13 86.7	1 6.7
その他	11 100.0	1 9.1	-	-	8 72.7	2 18.2

m. プラザ館(市民活動支援センター、図書館駅前分館など)

	全体	月に2回以上	年に4〜12回程度	年に2〜3回程度	利用しない	無回答
全体	1,667 100.0	17 1.0	35 2.1	100 6.0	1,387 83.2	128 7.7
居住地区						
上尾地区	498 100.0	9 1.8	18 3.6	42 8.4	387 77.7	42 8.4
平方地区	58 100.0	-	-	2 3.4	52 89.7	4 6.9
原市地区	241 100.0	-	3 1.2	5 2.1	223 92.5	10 4.1
大石地区	319 100.0	-	1 1.9	6 1.9	273 85.6	21 6.6
上平地区	216 100.0	3 1.4	1 0.5	10 4.6	185 85.6	17 7.9
大谷地区	211 100.0	5 2.4	1 1.9	13 6.2	179 84.8	10 4.7
原市団地	16 100.0	-	-	4 25.0	11 68.8	1 6.3
尾山台団地	19 100.0	-	-	-	14 73.7	5 26.3
西上尾第一団地	34 100.0	-	-	4 11.8	28 82.4	2 5.9
西上尾第二団地	24 100.0	-	1 4.2	1 4.2	17 70.8	5 20.8
年齢						
18〜29歳	121 100.0	1 0.8	1 0.8	5 4.1	111 91.7	3 2.5
30〜39歳	187 100.0	1 0.5	6 3.2	9 4.8	170 90.9	4 2.1
40〜49歳	252 100.0	5 2.0	5 2.0	15 6.0	224 88.9	3 1.2
50〜59歳	339 100.0	4 1.2	4 1.2	16 4.7	311 91.7	4 1.2
60〜69歳	251 100.0	1 0.4	6 2.4	10 4.0	220 87.6	14 5.6
70〜79歳	316 100.0	5 1.6	11 3.5	35 11.1	218 69.0	47 14.9
80歳以上						

問38 公共施設の利用頻度

n. 瓦葺いれあい広場

	全体	月に2回以上	年に4〜12回程度	年に2〜3回程度	利用しない	無回答
全体	1,667 100.0	17 1.0	21 1.3	55 3.3	1,448 86.9	126 7.6
居住地区						
上尾地区	498 100.0	2 0.4	1 0.2	5 1.0	449 90.2	41 8.2
平方地区	58 100.0	-	-	-	54 93.1	4 6.9
原市地区	241 100.0	14 5.8	17 7.1	34 14.1	167 69.3	9 3.7
大石地区	319 100.0	-	-	3 0.9	295 92.5	21 6.6
上平地区	216 100.0	-	1 0.5	2 0.9	197 91.2	16 7.4
大谷地区	211 100.0	1 0.5	-	1 0.5	199 94.3	10 4.7
原市団地	16 100.0	-	-	4 25.0	11 68.8	1 6.3
尾山台団地	19 100.0	-	1 5.3	3 15.8	9 47.4	6 31.6
西上尾第一団地	34 100.0	-	1 2.9	-	31 91.2	2 5.9
西上尾第二団地	24 100.0	-	-	-	19 79.2	5 20.8
年齢						
18〜29歳	121 100.0	-	2 1.7	2 1.7	114 94.2	3 2.5
30〜39歳	187 100.0	3 1.6	7 3.7	10 5.3	165 88.2	2 1.1
40〜49歳	252 100.0	4 1.6	2 0.8	11 4.4	232 92.1	3 1.2
50〜59歳	339 100.0	-	1 0.3	7 2.1	326 96.2	5 1.5
60〜69歳	251 100.0	1 0.4	3 1.2	7 2.8	227 90.4	13 5.2
70〜79歳	316 100.0	6 1.9	3 0.9	8 2.5	253 80.1	46 14.6
80歳以上	172 100.0	2 1.2	3 1.7	9 5.2	116 67.4	42 24.4
性別						
男性	697 100.0	8 1.1	9 1.3	25 3.6	614 88.1	41 5.9
女性	882 100.0	8 0.9	12 1.4	29 3.3	764 86.6	69 7.8
同居家族人数						
1人	216 100.0	1 0.5	4 1.9	5 2.3	172 79.6	34 15.7
2人	544 100.0	6 1.1	5 0.9	17 3.1	471 86.6	45 8.3
3人	450 100.0	0.7 0.1	7 1.6	10 2.2	411 91.3	19 4.2
4人	296 100.0	0.7 0.2	3 1.0	17 5.7	264 89.2	10 3.4
5人以上	130 100.0	4 3.1	2 1.5	5 3.1	112 86.2	8 6.2
職業						
勤め人	566 100.0	5 0.9	4 0.7	19 3.4	523 92.4	15 2.7
会社・団体の役員	35 100.0	-	1 2.9	2 5.7	32 91.4	-
自営業	72 100.0	1 1.4	-	-	65 90.3	6 8.3
農業	4 100.0	-	-	-	4 100.0	-
パート・アルバイト	296 100.0	3 1.0	7 2.4	15 5.1	261 88.2	10 3.4
家事専従	222 100.0	2 0.9	3 1.4	5 2.3	189 85.1	23 10.4
学生	37 100.0	-	1 2.7	-	36 97.3	-
無職	366 100.0	5 1.4	5 1.4	13 3.6	288 78.7	55 15.0
その他	23 100.0	-	-	-	19 82.6	4 17.4
通勤・通学先						
上尾市内	324 100.0	2 0.6	2 0.6	5 1.5	299 92.3	16 4.9
さいたま市内	181 100.0	3 1.7	9 5.0	15 8.3	153 84.5	1 0.6
その他埼玉県内	247 100.0	4 1.6	3 1.2	7 2.8	225 91.1	8 3.2
東京都内	222 100.0	1 0.5	-	3 1.3	208 93.7	6 2.7
その他	35 100.0	-	-	1 2.9	32 91.4	2 5.7
通勤・通学していない	466 100.0	5 1.1	6 1.3	17 3.6	399 85.6	39 8.4
市内居住年数						
1年未満	28 100.0	1 3.6	-	-	26 92.9	1 3.6
1年以上	125 100.0	2 1.6	3 2.4	7 5.6	111 88.8	2 1.6
5年以上	126 100.0	2 1.6	3 2.4	10 7.9	107 84.9	4 3.2
10年以上	294 100.0	3 1.0	3 1.0	12 4.1	252 85.7	24 8.2
20年以上	1,063 100.0	8 0.8	12 1.1	25 2.4	934 87.9	84 7.9
居住形態						
持ち家 (一戸建て)	1,195 100.0	15 1.3	15 1.3	40 3.3	1,054 88.2	71 5.9
持ち家 (集合住宅)	118 100.0	-	2 1.7	1 0.8	104 88.1	11 9.3
借家 (公営・公社・都市機構)	116 100.0	-	2 1.7	8 6.9	90 77.6	16 13.8
借家 (民間)	178 100.0	1 0.6	1 0.6	5 2.8	157 88.2	14 7.9
社宅・寮	15 100.0	-	-	-	14 93.3	1 6.7
その他	11 100.0	1 9.1	1 9.1	-	7 63.6	2 18.2

問39 充実が必要だと思う施設

全体	児童館	図書館	市立公民館	スポーツ施設・広場・公園	美術館	博物館・歴史資料館	音楽ホール	健康増進・保健施設	その他	これ以上の施設整備は望まない	無回答
1,667 100.0	151 9.1	345 20.7	55 3.3	578 34.7	135 8.1	156 9.4	239 14.3	475 28.5	87 5.2	201 12.1	97 5.8
498 100.0	44 8.8	120 24.1	12 2.4	174 34.9	41 8.2	49 9.8	75 15.1	140 28.1	27 5.4	51 10.2	26 5.2
58 100.0	3 5.2	6 10.3	2 3.4	18 31.0	2 3.4	2 3.4	6 10.3	6 10.3	17 29.3	14 24.1	4 6.9
241 100.0	24 10.0	41 17.0	11 4.6	101 41.9	12 5.0	22 9.1	26 10.8	78 32.4	11 4.6	11 12.9	13 5.4
319 100.0	35 11.0	49 15.4	2.5 0.8	112 35.1	32 10.0	25 7.8	50 15.7	84 26.3	20 6.3	48 15.0	13 4.1
216 100.0	23 10.6	65 30.1	9 4.2	66 30.6	22 10.2	18 8.3	35 16.2	53 24.5	5 2.3	22 10.2	13 6.0
211 100.0	14 6.6	46 21.8	6 2.8	72 34.1	19 9.0	26 12.3	26 12.3	65 30.8	14 6.6	21 10.0	11 5.2
16 100.0	3 18.8	5 31.3	2 12.5	7 43.8	-	-	1 6.3	3 18.8	1 6.3	2 12.5	2 12.5
19 100.0	1 5.3	5 26.3	1 5.3	6 31.6	1 5.3	-	1 15.8	7 36.8	-	2 10.5	2 10.5
34 100.0	3 8.8	3 8.8	2 5.9	9 26.5	4 11.8	6 17.6	7 20.6	15 44.1	-	1 2.9	3 8.8
24 100.0	-	2 8.3	1 4.2	7 29.2	2 8.3	2 8.3	1 4.2	6 25.0	2 8.3	5 20.8	3 12.5
121 100.0	17 14.0	24 19.8	4 3.3	48 39.7	14 11.6	9 7.4	16 13.2	20 16.5	10 8.3	13 10.7	3 2.5
187 100.0	47 25.1	41 21.9	5 2.7	92 49.2	12 6.4	11 5.9	21 11.2	43 23.0	18 9.6	13 7.0	4 2.1
252 100.0	29 11.5	67 26.6	9 3.6	105 41.7	6 2.4	14 5.6	36 14.3	55 21.8	13 5.2	13 14.3	5 2.0
339 100.0	16 4.7	71 20.9	8 2.4	128 37.8	26 7.7	28 8.3	44 13.0	106 31.3	26 7.7	52 15.3	7 2.1
251 100.0	18 7.2	50 19.9	6 2.4	75 29.9	26 10.4	26 10.4	43 17.1	89 35.5	3 1.2	34 13.5	12 4.8
316 100.0	18 5.7	61 19.3	14 4.4	90 28.5	30 9.5	36 11.4	47 14.9	93 29.4	11 3.5	36 11.4	30 9.5
172 100.0	5 2.9	27 15.7	9 5.2	34 19.8	19 11.0	19 11.0	28 16.3	27 15.7	6 3.4	12 7.0	29 16.9
697 100.0	60 8.6	140 20.1	15 2.2	284 40.7	45 6.5	93 13.3	85 12.2	202 29.0	43 6.2	67 9.6	32 4.6
882 100.0	89 10.1	192 21.8	38 4.3	272 30.8	83 9.4	55 6.2	146 16.6	248 28.1	40 4.5	117 13.3	54 6.1
216 100.0	7 3.2	29 13.4	7 3.2	61 28.2	23 10.6	28 13.0	28 17.6	56 25.9	5 2.3	30 13.9	24 11.1
544 100.0	34 6.3	124 22.8	21 3.9	159 29.2	56 10.3	53 9.7	78 14.3	190 34.9	20 3.7	66 12.1	35 6.4
450 100.0	51 11.3	90 20.0	11 2.4	158 35.1	29 6.4	35 7.8	61 13.6	131 29.1	30 6.7	59 13.1	18 4.0
296 100.0	42 14.2	74 25.0	10 3.4	138 46.6	18 6.1	23 7.8	44 14.9	67 22.6	21 7.1	25 8.4	7 2.4
130 100.0	16 12.3	26 20.0	6 4.6	55 42.3	7 5.4	14 10.8	14 10.8	25 19.2	10 7.7	16 12.3	5 3.8
566 100.0	61 10.8	124 21.9	11 1.9	231 40.8	40 7.1	45 8.0	73 12.9	153 27.0	38 6.7	74 13.1	21 3.7
35 100.0	2 5.7	7 20.0	2 5.7	13 37.1	2 5.7	7 20.0	7 14.3	9 25.7	3 8.6	3 8.6	1 2.9
72 100.0	10 13.9	16 22.2	1 1.4	24 33.3	8 11.1	9 12.5	12 16.7	13 18.1	2 2.8	7 9.7	3 4.2
4 100.0	-	-	-	1 25.0	1 25.0	-	1 25.0	-	-	1 25.0	-
296 100.0	31 10.5	60 20.3	12 4.1	100 33.8	27 9.1	26 8.8	47 15.9	84 28.4	15 5.1	39 13.2	9 3.0
222 100.0	23 10.4	52 23.4	9 4.1	68 30.6	22 9.9	18 8.1	32 14.2	72 32.4	6 2.7	30 13.5	11 5.0
37 100.0	4 10.8	9 24.3	-	22 59.5	2 5.4	1 2.7	4 10.8	8 21.6	2 5.4	2 5.4	-
366 100.0	15 4.1	68 18.6	16 4.4	97 26.5	30 8.2	44 12.0	50 13.7	127 34.7	17 4.6	40 10.9	38 10.4
23 100.0	1 4.3	4 17.4	-	12 52.2	1 4.3	1 4.3	5 21.7	2 8.7	3 13.0	-	4 17.4
324 100.0	28 8.6	61 18.8	13 4.0	117 36.1	31 9.6	33 10.2	49 15.1	92 28.4	15 4.6	41 12.7	10 3.1
181 100.0	24 13.3	32 17.7	5 2.8	66 36.5	11 6.1	16 8.8	22 12.2	43 23.8	16 8.8	28 15.5	5 2.8
247 100.0	27 10.9	51 20.6	5 2.0	98 39.7	18 7.3	20 8.1	41 16.6	62 25.1	14 5.7	25 10.1	11 4.5
222 100.0	25 11.3	63 28.4	2 0.9	105 47.3	14 6.3	14 6.3	28 12.6	59 26.6	16 7.2	26 11.7	7 3.2
35 100.0	3 8.6	5 14.3	1 2.9	13 37.1	3 8.6	3 8.6	3 8.6	9 25.7	2 5.7	5 14.3	2 5.7
466 100.0	31 6.7	103 22.1	22 4.7	142 30.5	43 9.2	55 11.8	72 15.5	155 33.3	21 4.5	50 10.7	24 5.2
28 100.0	8 28.6	7 25.0	2 7.1	9 32.1	4 14.3	4 14.3	4 14.3	4 14.3	4 14.3	4 14.3	1 3.6
125 100.0	33 26.3	25 20.0	3 2.4	57 45.6	8 6.4	8 6.4	16 12.8				

問40 重点をにおいて取り組むべき市政

	全体	子育て支援の充実	子ども教育の充実	高齢者福祉の充実	障害者福祉の充実	防災対策の充実	防犯対策の充実	環境の保全	スポーツの振興	公共交通機関の充実	都市基盤の整備・拡張	コンパクトなまちづくり	商業の振興	企業の誘致	農業の振興	地域コミュニティの活性化	シテイセールズ	D Xの推進	その他	無回答		
全体	1,667 100.0	852 51.2	397 23.8	688 41.3	132 7.9	211 12.7	275 16.5	223 13.4	89 5.3	445 26.7	194 11.6	139 8.3	180 10.8	203 12.2	77 4.6	124 7.4	17 1.0	93 5.6	39 2.3	69 4.1		
居住地区	上尾地区	498 100.0	255 51.2	121 24.3	214 43.0	42 8.4	58 11.6	84 16.9	66 13.3	30 6.0	113 22.7	55 11.0	43 8.6	67 13.5	54 10.8	23 4.6	36 7.2	8 1.6	29 5.8	12 2.4	17 3.4	
	平方地区	58 100.0	31 53.4	15 25.0	20 34.5	5 8.6	8 13.8	11 19.0	4 6.9	3 5.2	23 39.7	8 13.8	3 5.2	6 10.3	10 17.2	1 1.7	5 8.6	1 1.7	3 5.2	2 3.4	2 3.4	
	原市地区	241 100.0	127 52.7	53 22.0	109 45.2	20 8.3	22 9.1	38 15.8	27 11.2	14 5.8	67 27.8	28 11.6	17 7.1	23 9.5	27 11.2	10 4.1	23 9.5	3 1.2	17 7.1	10 4.1	8 3.3	
	大石地区	319 100.0	165 51.7	89 27.9	121 37.9	11 6.1	21 14.4	46 14.5	35 11.0	19 6.0	94 29.5	35 11.0	30 9.4	37 11.6	47 14.7	13 4.1	21 6.6	0.9 5.0	3 16.0	10 3.1	6 1.9	
	上平地区	216 100.0	123 56.9	52 24.1	91 42.1	20 9.3	24 11.1	38 17.6	47 21.8	6 2.8	52 24.1	21 9.7	24 11.1	19 8.8	26 12.0	18 8.3	15 6.9	0.5 4.6	10 4.6	5 1.9	4 1.4	
	大谷地区	211 100.0	110 52.1	50 23.7	83 39.3	13 6.2	33 15.6	45 21.3	32 15.2	12 5.7	62 29.4	33 15.6	16 7.6	17 8.1	27 12.8	7 3.3	19 9.0	0.5 4.2	12 5.7	3 1.4	6 2.8	
	原市団地	16 100.0	9 56.3	4 25.0	6 37.5	1 6.3	1 6.3	2 12.5	2 12.5	1 6.3	5 31.3	1 6.3	2 12.5	4 25.0	1 6.3	1 6.3	1 6.3	-	2 12.5	-	-	-
	尾山台団地	19 100.0	5 26.3	3 15.8	13 68.4	3 15.8	5 26.3	5 26.3	3 15.8	-	8 42.1	3 15.8	1 5.3	2 10.5	1 5.3	2 10.5	1 5.3	-	-	-	-	-
	西上尾第一団地	34 100.0	14 41.2	4 11.8	17 50.0	6 17.6	8 23.5	8 23.5	6 17.6	-	12 35.3	5 14.7	2 5.9	-	3 8.8	2 5.9	1 2.9	-	3 8.8	-	3 8.8	
	西上尾第二団地	24 100.0	11 45.8	4 16.7	11 45.8	-	3 12.5	3 12.5	3 12.5	3 12.5	5 20.8	3 12.5	4 16.7	3 12.5	6 25.0	-	-	-	4 16.7	1 4.2	2 8.3	
年齢	18~29歳	121 100.0	88 72.7	46 38.0	21 17.4	8 6.6	9 7.4	17 14.0	13 10.7	6 5.0	34 28.1	13 10.7	8 6.6	23 19.0	8 6.6	2 1.7	5 4.1	1 0.8	10 8.3	1 0.8	3 2.5	
	30~39歳	187 100.0	141 75.4	82 43.9	29 15.5	10 5.3	16 8.6	30 16.0	22 11.8	7 3.7	47 25.1	21 11.2	14 7.5	27 14.4	23 12.3	9 4.8	10 5.3	0.5 11.8	22 11.8	7 3.7	2 1.1	
	40~49歳	252 100.0	135 53.6	93 36.9	80 31.7	19 7.5	27 10.7	44 17.5	29 11.5	21 8.3	58 23.0	23 9.1	29 11.5	33 13.1	40 15.9	11 4.4	7 2.8	4 1.6	17 6.7	13 5.2	1 0.4	
	50~59歳	339 100.0	158 46.6	49 14.5	153 45.1	32 9.4	45 13.3	69 20.4	39 11.5	25 7.4	102 30.1	49 14.5	33 9.7	41 12.1	40 11.8	16 4.7	20 5.9	4 1.2	18 5.3	8 2.4	6 1.8	
	60~69歳	251 100.0	125 49.8	39 15.5	127 50.6	24 9.6	39 15.5	59 14.7	37 14.5	14 5.6	79 31.5	33 13.1	20 8.0	22 8.8	34 13.5	8 3.2	22 8.8	2.0 4.4	11 4.6	4 1.6	7 2.8	
	70~79歳	316 100.0	129 40.8	54 17.1	168 53.2	24 7.6	46 14.6	85 26.9	55 17.4	32 10.2	82 25.9	43 13.6	24 7.6	19 6.0	39 12.3	28 8.9	42 13.3	0.6 3.5	2 0.9	11 3.5	3 1.5	
	80歳以上	172 100.0	74 43.0	33 19.2	107 62.2	15 8.7	27 15.7	25 14.5	28 16.3	4 2.3	42 24.4	11 6.4	11 6.4	13 7.6	19 11.0	3 1.7	18 10.5	-	1 1.7	2 7.6	13 7.6	
	性別	男性	697 100.0	377 54.1	165 23.7	256 36.7	43 6.2	94 13.5	118 16.9	77 11.0	53 7.6	179 25.7	95 13.6	75 10.8	83 11.9	101 14.5	32 4.6	43 6.2	1.3 1.3	47 6.7	25 3.6	15 2.2
女性		822 100.0	448 50.8	223 27.3	406 49.0	87 10.6	104 12.7	144 17.4	131 16.3	35 4.3	250 30.7	88 10.8	59 7.3	92 11.2	95 11.6	44 5.0	75 9.0	8.5 10.8	7 4.8	42 5.1	27 3.3	
同居家族人数	1人	216 100.0	92 42.6	34 15.7	98 45.4	23 10.6	33 15.3	40 18.5	41 19.0	8 3.7	55 25.5	18 8.3	19 8.8	24 11.1	26 12.0	12 5.6	24 11.1	0.5 4.6	10 4.6	5 2.3	3 3.7	
	2人	544 100.0	267 49.1	107 19.7	261 48.0	42 7.7	76 14.0	87 16.0	76 14.0	22 4.0	157 28.9	78 14.3	34 6.3	53 9.7	70 12.9	28 5.1	44 8.1	1.3 1.3	7 6.1	33 2.0	11 4.0	
	3人	450 100.0	240 53.3	109 24.2	179 39.9	39 8.7	55 12.2	81 18.0	46 10.2	23 5.1	128 28.4	57 11.3	51 9.8	44 9.8	56 12.4	22 4.9	25 5.6	1.3 1.3	6 2.3	23 2.2	10 2.2	
	4人	296 100.0	175 59.1	102 34.5	93 31.4	18 6.1	34 11.5	48 16.2	37 12.5	28 9.5	73 24.7	23 7.8	27 9.1	45 15.2	37 12.5	11 3.7	21 7.1	0.3 5.4	1 1.6	16 10.4	4 4.4	
	5人以上	130 100.0	73 56.2	45 34.6	51 39.2	10 7.7	12 9.2	18 13.8	23 17.7	7 5.4	31 23.8	18 13.8	8 6.2	12 9.2	12 9.2	4 3.1	9 6.9	2 1.5	10 7.7	3 2.3	3 2.3	
職業	勤め人	566 100.0	315 55.7	159 28.1	177 31.3	29 5.1	65 11.5	105 18.6	64 11.3	36 6.4	163 28.8	73 12.9	57 10.1	78 13.8	89 15.7	26 4.6	29 5.1	8 1.4	51 9.0	19 3.4	9 1.6	
	会社・団体の役員	35 100.0	29 82.9	9 25.7	14 40.0	1 2.9	3 8.6	6 17.1	7 20.0	2 5.7	8 22.9	3 8.6	5 14.3	5 14.3	3 8.6	2 5.7	3 8.6	-	-	2 2.9	-	
	自営業	72 100.0	38 52.8	14 19.4	25 34.7	5 6.9	11 15.3	10 13.9	6 8.3	6 8.3	19 26.4	10 13.9	7 9.7	11 15.3	6 8.3	5 6.9	6 8.3	1 1.4	3 4.2	3 4.2	2 2.8	
	農業	4 100.0	2 50.0	-	2 50.0	-	-	-	-	-	-	-	-	-	-	-	-	-	-	-	-	
	パート・アルバイト	296 100.0	161 54.4	68 23.0	138 46.6	28 9.5	33 11.1	43 14.5	38 12.8	14 4.7	76 25.7	45 15.2	22 7.4	25 8.4	30 10.1	12 4.1	20 6.8	5 1.7	17 5.7	6 2.0	7 2.4	
	家事専従	222 100.0	107 48.2	55 24.8	109 49.1	22 9.9	31 14.0	33 14.9	36 16.2	8 3.6	65 29.3	22 9.9	13 5.9	22 10.4	27 12.2	9 4.1	23 10.4	-	5 2.3	3 1.4	7 3.2	
	学生	37 100.0	28 75.7	12 32.4	6 16.2	2 5.4	2 5.4	7 18.9	7 18.9	3 8.1	7 18.9	3 8.1	3 8.1	6 16.2	6 16.2	2 5.4	2 5.4	-	3 8.1	-	7 2.7	
	無職	366 100.0	153 41.8	70 19.1	201 54.9	42 11.5	57 15.6	67 18.3	60 16.4	14 3.8	96 26.2	34 9.3	27 7.4	40 10.9	40 10.9	27 7.4	32 8.7	3 0.8	12 3.3	7 1.9	17 4.6	
	その他	23 100.0	10 43.5	5 21.7	8 34.8	3 13.0	3 13.0	4 17.4	4 17.4	1 4.3	4 17.4	1 4.3	1 4.3	4 17.4	2 8.7	1 4.3	2 8.7	-	-	-	4 4.3	
	通勤・通学先	上尾市内	324 100.0	182 56.2	79 24.4	141 43.5	19 5.8	28 8.6	42 13.0	47 14.5	25 7.7	74 22.8	38 11.7	26 8.0	43 13.3	21 6.5	18 5.6	12 3.7	4 1.2	19 5.9	5 1.5	
さいたま市内		181 100.0	102 56.4	24 13.3	63 34.8	12 6.6	17 9.4	23 12.7	23 12.7	10 5.5	55 30.4	17 13.3	19 14.0	24 13.3	17 10.5	6 4.3	14 9.4	1 0.7	14 7.7	6 3.3	2 1.1	
その他埼玉県内		247 100.0	144 58.3	29 11.7	67 27.1	7 2.8	14 5.7	31 12.6	33 13.4	14 5.7	61 24.7	37 15.0	26 10.5	35 14.2	24 9.7	16 6.5	16 6.5	5 2.0	13 5.3	6 2.4	5 2.0	
東京都内		222 100.0	129 58.1	27 12.1	73 32.9	13 5.9	19 8.6	33 14.9	33 14.9	19 8.6	68 30.6	31 14.0	21 9.5	31 14.0	34 15.3	12 3.2	12 5.4	3 1.4	25 11.3	6 2.7	5 2.3	
その他		35 100.0	15 42.9	4 11.4	9 25.7	4 11.4	4 11.4	5 14.3	5 14.3	2 5.7	10 28.6	3 8.6	3 8.6	4 11.4	3 8.6	1 2.9	1 4.3	-	3 8.6	3 8.6	3 8.6	
通勤・通学していない		466 100.0	213 45.7	106 22.7	242 51.9	50 10.7	73 15.7	82 17.6	72 15.5	15 3.2	142 30.5	42 9.0	37 7.9	41 8.8	50 10.7	41 8.8	41 8.8	0.9 3.4	16 4.1	8 1.7	9 1.9	
市内居住年数	1年未満	28 100.0	13 46.4	5 17.9	5 17.9	1 3.6	1 3.6	1 3.6	1 3.6	2 7.1	8 28.6	2 7.1	2 7.1	2 7.1	1 3.6	1 3.6	-	2 7.1	-	-		
	1年以上	125 100.0	84 67.2	46 38.4	31 24.8	8 6.4	10 8.0	13 10.4	13 10.4	4 3.2	41 32.8	14 11.2	13 10.4	17 13.6	17 13.6	4 3.2	1 0.8	2 1.6	12 9.6	8 6.4	2 1.6	
	5年未満	126 100.0	81 64.3	30 23.8	33 26.2	7 5.6	10 7.9	15 11.5	17 13.5	4 3.1	40 31.7	13 10.3	16 12.7	21 16.7	6 4.8	6 4.8	1 0.8	10 7.9	1 0.6	4 3.2		
	10年以上	294 100.0	149 50.7	64 21.8	112 38.1	26 8.8	39 13.3	43 14.6	34 11.6</													

# 令和5年度 「上尾市市民意識調査」

## ご協力をお願い

市民の皆様には、日ごろより市政運営に対しご理解とご協力を賜り、厚く御礼申し上げます。

さて、この調査は、市民の皆様方のご意見・ご要望などを市政運営に反映させるため、市が5年おきに実施しているものです。

調査の対象者は、市内にお住まいの満18歳以上の方とし、住民基本台帳から無作為に3,000人を選ばせていただきました。

つきましては、お忙しいところ誠に恐縮ですが、調査の主旨をご理解いただき、ご協力を賜りますようお願い申し上げます。

令和5年11月

上尾市長 畠山 稔

### ●調査票（今回同封のもの）による回答方法

- ・必ず封筒の宛名のご本人が回答してください。
- ・記入は、ボールペンなど消えにくい筆記用具でお願いいたします。
- ・あなたの考えに最も近いと思われる回答を、質問文最後の( )内に示された数の範囲で選び、その番号を○で囲む、または回答欄に記入してください。
- ・回答は無記名方式で行い、回答結果は統計的に処理します。今回の調査で得た情報は、市政運営の参考資料としての目的以外では使用しません。
- ・記入後は、同封した返信用封筒に入れて、**令和5年11月30日（木）**までに投函してください。切手を貼る必要はありません。

### ●インターネットによる回答方法

- ・二次元バーコードまたは下記URLから回答フォームへアクセスしてください。
- ・IDおよびパスワードを入力してログインのうえ、**令和5年11月30日（木）**までに回答してください。

【二次元バーコード】



【URL】

インターネット回答専用 ID・パスワード

ID	
パスワード	

※ID・パスワードはインターネット回答で使用するものであり、これらによって個人を特定することはありません。ご安心ください。

### ●紙の調査票またはインターネット、必ずどちらかの方法により回答してください。

この調査についてのお問い合わせは  
右記までお願いいたします。



上尾市 市長政策室 広報広聴課  
電話：048-775-4918  
FAX：048-776-8873  
MAIL：s55000@city.ageo.lg.jp



■問4 お住まい周辺の住環境について、あなたはどのように感じていますか。(1つだけに○)

- 1. 良い・良くなった
- 2. どちらかと言えば良い・良くなった
- 3. どちらかと言えば悪い・悪くなった
- 4. 悪い・悪くなった

■問4-1【問4で1または2（良い・良くなった、どちらかと言えば良い・良くなった）とお答えの方に伺います】

良い・良くなったと思う理由は何ですか。(3つまでに○)

- 1. 買い物ができる店舗が多いから
- 2. 工場など騒音の原因となるものがないから
- 3. 狭い道路の拡幅や歩道の整備がされているから
- 4. 身近に公園があるから
- 5. 日当たりや風通しが良いから
- 6. 空き家や空き地が少ないから
- 7. 農地や林などの緑が豊かだから
- 8. その他（具体的に： ）

■問4-2【問4で3または4（どちらかと言えば悪い・悪くなった、悪い・悪くなった）とお答えの方に伺います】

悪い・悪くなったと思う理由は何ですか。(3つまでに○)

- 1. 買い物ができる店舗が少ないから
- 2. 工場などが多く、騒音が気になるから
- 3. 狭い道路が多く、道路の整備もされていないから
- 4. 身近に公園がないから
- 5. 高い建物や住宅の密集により、日当たりや風通しが悪いから
- 6. 空き家や空き地が多いから
- 7. 農地や林などの身近な緑が少ないから
- 8. 耕作放棄地<sup>(※)</sup>が多いから
- 9. その他（具体的に： ）

※耕作放棄地：以前耕作していた土地で、過去1年以上作物を栽培せず、この数年の間再び耕作する考えのない土地



☆まちづくり全般についておたずねします。

■問5 あなたが「(1) 駅や市役所、支所などのいわゆる拠点の周辺」と「(2) お住いの周辺」の2つについて、あったらいいと思う施設を、下の【選択肢】から選んで、選択肢の番号を記入してください。

(1) 駅や市役所、支所などのいわゆる拠点の周辺 (1つだけ) →

(2) お住いの周辺 (1つだけ) →

【選択肢】

- |           |                        |          |
|-----------|------------------------|----------|
| 1. 医療施設   | 4. コンビニエンスストアなどの日用品小売店 | 7. 金融機関  |
| 2. 社会福祉施設 | 5. スーパーマーケットなどの商業施設    | 8. 公園や広場 |
| 3. 子育て施設  | 6. 飲食店                 |          |

■問6 あなたは、市内循環バス「ぐるっとくん」を利用したことがありますか。(どちらかに○)

1. 利用したことがある

2. 利用したことがない

■問6-1【問6で「1. 利用したことがある」とお答えの方に伺います】

どんな時に「ぐるっとくん」を利用しましたか。(当てはまるもの全てに○)

- |        |                      |
|--------|----------------------|
| 1. 買い物 | 5. 銀行・郵便局            |
| 2. 通院  | 6. 市役所等の公共施設         |
| 3. 通勤  | 7. 趣味・レジャー・習い事等      |
| 4. 通学  | 8. その他 (具体的に: _____) |

■問7 市内循環バス「ぐるっとくん」について、あなたの満足度はどのくらいですか。

(1つだけに○)

1. 満足

2. やや満足

3. どちらでもない

4. やや不満足

5. 不満足

■問7-1【問7で4または5 (やや不満足、不満足)とお答えの方に伺います】

市内循環バス「ぐるっとくん」のどのようなところが不満足ですか。

(当てはまるもの全てに○)

- |               |                     |
|---------------|---------------------|
| 1. 自宅とバス停の距離  | 7. バス停の環境 (ベンチ、屋根等) |
| 2. 目的地とバス停の距離 | 8. 運行経路や行先          |
| 3. 運行本数       | 9. 運行時間の正確さ         |
| 4. 始発時間       | 10. 乗り降りのしやすさ       |
| 5. 終発時間       | 11. 他交通機関との乗り継ぎ     |
| 6. 運賃         | 12. 運行情報のわかりやすさ     |

■問8 電車やニューシャトル、バスなどの公共交通の利便性を高めるため、あなたが必要だと思う取り組みは何ですか。(1つだけに○)

1. 電車、ニューシャトルの運行本数の増加
2. 民間路線バスの運行の充実
3. 市内循環バス「ぐるっとくん」の運行の充実
4. 駅や車両のバリアフリー化、ユニバーサルデザイン化
5. 駅・バス停近辺における駐輪場の整備
6. バスなどの公共交通間での乗り継ぎの利便性の向上
7. その他 (具体的に: \_\_\_\_\_ )

■問9 ごみの減量化を促進するために、指定ごみ袋料金に手数料を上乗せする「ごみ袋の有料化」が手法の一つとしてあります。(手数料を上乗せしていない、単なる指定ごみ袋は有料化にはあたりません。)市民の皆さんの負担が増加することになりますが、年間一人当たり約1.2万円かかっているごみ処理費用の一部軽減や、ごみの収集回数増加など新たなサービスの提供が期待されます。この有料化について、あなたの意見を聞かせてください。

(1つだけに○)

1. 有料化は必要である
2. どちらかと言えば有料化は必要である
3. どちらかと言えば有料化する必要はない
4. 有料化する必要はない
5. その他 (具体的に: \_\_\_\_\_ )

■問10 ごみの減量化を促進するために、排出されるごみの中から雑誌や雑がみといった資源物(※)をリサイクルすることが重要です。指定日にごみ集積所に資源物を排出するほか、日常生活で資源物をどのような手段で排出していますか。(3つまでに○)

1. 公共施設等の資源回収ボックスに排出している
2. 自治会やPTAなどの地域リサイクルに排出している
3. スーパーマーケットなどの民間施設の資源回収ボックスに排出している
4. 販売店に回収を依頼している
5. リサイクル店に持っていく
6. 可燃物として排出している
7. その他 (具体的に: \_\_\_\_\_ )

※資源物：新聞・雑誌(雑がみ)・段ボール、飲料用紙パック、アルミ、スチール、ビン類、古布

■問11 あなたは、市内にある農地の活用について、今後どうあるべきだと思いますか。

(1つだけに○)

1. 農地として保全していく
2. 市民農園や農業体験・観光農園などとして活用していく
3. 防災面や環境面、景観面などから保全していく
4. 土ぼこりや臭いなどがあるため、まちなかには無い方がいい
5. 農地以外の活用が望ましいため他の用途に転換するのがいい
6. その他 (具体的に: \_\_\_\_\_ )

■問12 現在、上尾市では期日前投票所を4カ所（市役所、プラザ22、尾山台出張所、アリオ上尾）に設置していますが、増設する場合、あなたはどのような施設にあると便利だと思いますか。（1つだけに○）

- |                   |                     |
|-------------------|---------------------|
| 1. 公共施設（支所・公民館など） | 4. ショッピングセンター       |
| 2. コンビニエンスストア     | 5. 駅前               |
| 3. スーパーマーケット      | 6. その他（具体的に： _____） |

☆子育て支援や福祉の推進についておたずねします。

■問13 上尾市は少子化対策、子育て支援のための環境整備を進めていますが、今後の取り組みとして、あなたが充実させた方がいいと思うのは、次のうちどれですか。（3つまでに○）

- |                                   |   |
|-----------------------------------|---|
| 1. 保育施設の整備                        | 10. 妊娠期から子育て期にわたる相談体制                     |
| 2. 一時保育・休日保育                      | 11. 障害児の保育・療育<br>（未就学児の通園施設）              |
| 3. 病児・病後児保育                       | 12. 発達支援（親子教室、ことばなどの専門<br>相談、保育所などへの訪問支援） |
| 4. 幼稚園における長期休業期間の預かり保育            | 13. 子どもの居場所支援<br>（子ども食堂、学習支援など）           |
| 5. 放課後児童クラブ（学童保育所）                | 14. 困難をかかえる子ども・若者の支援<br>（ヤングケアラー、ひきこもりなど） |
| 6. 児童館                            | 15. その他（具体的に： _____）                      |
| 7. ファミリー・サポート・センター（※1）            |   |
| 8. 地域子育て支援拠点（※2）<br>（子育て支援センターなど） |   |
| 9. 子育てサロン（※3）                     |   |

※1 ファミリー・サポート・センター：子育ての援助を受けたい人としてたい人を組織し、相互援助する事業

※2 地域子育て支援拠点：市内13カ所ある乳幼児と保護者が気軽に交流、育児相談できる施設

※3 子育てサロン：主任児童委員が中心となり定期開催される親子で歌や踊りを楽しみ、交流する場

■問14 改正障害者差別解消法が令和6年4月1日に施行されるなど、障害のある人に対する配慮等が必要とされます。障害のある人と共生するうえで、あなたが必要だと思う取り組みは何だと思いますか。（当てはまるもの全てに○）

- |                       |                     |
|-----------------------|---------------------|
| 1. 障害のある人に対する理解促進     | 4. バリアフリーの推進        |
| 2. 障害のある人に対する偏見や差別の解消 | 5. その他（具体的に： _____） |
| 3. コミュニケーション上の負担軽減    |                     |

☆生涯学習やスポーツ・健康についておたずねします。

■問15 上尾市では、令和4年に「スポーツ健康都市宣言」を発出し、スポーツ（観戦や健康づくりのための運動全般も含む）を通じて市民の「健康寿命」を延ばすための取り組みを推進しています。そこで、生涯にわたり主体的な健康づくりに取り組むため、あなたがスポーツや健康に関して行政に期待することはどのようなことですか。（1つだけに○）

- |                   |                             |
|-------------------|-----------------------------|
| 1. イベントの充実        | 5. スポーツや健康活動が手軽に楽しめるための環境整備 |
| 2. 講座の充実          | 6. スポーツや健康活動に対する助成の充実       |
| 3. 日常的な情報発信       | 7. その他（具体的に： _____）         |
| 4. 健康についての相談体制の充実 | 8. 行政に期待する分野ではない            |

■問16 あなたは今後、生涯学習活動としてどのようなことを学びたいと思いますか。

(3つまでに○)

1. 情報処理、経理などの資格取得や職業上必要な知識・技能に関するもの
2. 拉致問題・LGBTQ<sup>(※1)</sup>などに関する講座、講演、研修など人権に関するもの
3. 料理、編み物、介護など家庭生活に役立つ知識・技能に関するもの
4. 育児、教育問題など子育てに関するもの
5. 手話、復興支援などボランティア活動に必要な知識・技能に関するもの
6. 音楽鑑賞、読書、園芸、DIYなど趣味に関するもの
7. 絵画、楽器演奏、茶華道、書道、陶芸など芸術に関するもの
8. 文芸、郷土史、囲碁・将棋など文化や教養に関するもの
9. 水泳、剣道、健康体操やウォーキングなどスポーツ・健康に関するもの
10. キャンプ、野外炊飯など自然体験や生活体験に関するもの
11. パソコン、スマートフォンなど情報化社会に対応するための技能や知識に関するもの
12. 外国語、外国の生活文化など国際交流・国際理解に関するもの
13. 金融商品や資産運用などに関するもの
14. 大学や高等学校の公開講座などでの学習
15. リカレント教育など学校の正規課程での学習や学び直し
16. マイナンバー、SDGs<sup>(※2)</sup>、防災など国・県・市の政策や施策に関するもの
17. 「生涯学習活動」をする予定はない

※1 LGBTQ：レズビアン、ゲイ、バイセクシャル、トランスジェンダーなどの頭文字から、性の多様性を示す言葉

※2 SDGs：「誰一人取り残さない」持続可能でよりよい社会の実現を目指す世界共通の目標

☆人権や地域コミュニティについておたずねします。

■問17 次のような理由または手段により、あなた自身、またはあなたの家族や知人が、不平等な扱いなど人権に関わる行為を受けたり、受けているのを見聞きしたことがありますか。

(3つまでに○)

- |   |                                    |
|---|------------------------------------|
| 1. 女性・男性であること                               | 9. アイヌ民族であること                      |
| 2. 子どもであること（いじめ・虐待含む）                       | 10. 刑を終えた人またはその身内であること             |
| 3. 高齢であること                                  | 11. 災害などによる避難生活者であること              |
| 4. 障害があること                                  | 12. インターネット上の書き込み（誹謗中傷・プライバシー侵害など） |
| 5. 同和地区の出身であること                             | 13. 思想・信条・宗教によること                  |
| 6. 外国人であること・外国にルーツを持つこと                     | 14. ハラスメント（セクハラ、マタハラ、パワハラなど）       |
| 7. 感染症（新型コロナウイルス・HIV・ハンセン病など）患者またはその身内であること | 15. その他（具体的に： ）                    |
| 8. 性的指向・ジェンダーアイデンティティによること                  | 16. 受けたり見聞きしたことはない                 |

■問18 あなた自身、またはあなたの家族や知人が、様々な人権について正しく理解をするためには、どのようなことが必要だと思いますか。(3つまでに○)

1. 広報活動や人権啓発(講座・イベントなど)の推進
2. 社会的に弱い立場の人への支援救済策の充実
3. 人権学習に必要な情報提供や支援の充実
4. 学校における人権教育の推進
5. 人権に関わる職業従事者(公共施設・警察・病院など)への人権研修の充実
6. 専門的相談員による相談機会の充実
7. 人権を侵害された人を救済する法律や制度の整備
8. 行政と市民・民間団体・企業等と協働の地域づくりの推進
9. 家族の理解・協力
10. 職場での理解・協力
11. 交流会や助け合いなどの市民活動の推進
12. その他(具体的に: )

■問19 あなたは多文化共生社会の実現に向け、力をいれるべき施策は何だと思いますか。  
(当てはまるもの全てに○)

1. 多言語による対応、情報発信の充実
2. 日本語習得の支援
3. イベントなど多文化交流の機会の充実
4. 外国人市民のための相談窓口の充実
5. 自治会など地域コミュニティへの参加促進
6. 転入外国人市民に対する生活オリエンテーション
7. 外国人市民向け就職支援
8. その他(具体的に: )

■問20 あなたのお住まいの地域には、「(1) 住民同士の助け合い・支え合いなど地域のつながり」はあると感じますか。また、普段、「(2) 近所の人との付き合い」はどの程度していますか。

(1) 住民同士の助け合い・支え合いなど地域のつながり(1つだけに○)

- |           |          |            |         |
|-----------|----------|------------|---------|
| 1. とても感じる | 2. 少し感じる | 3. あまり感じない | 4. 感じない |
|-----------|----------|------------|---------|

(2) 近所の人との付き合い(1つだけに○)

1. 家族ぐるみでとても親しく付き合っている
2. ある程度親しく付き合っている
3. 会えばあいさつする程度の付き合いである
4. ほとんど(もしくはまったく)付き合いはない

■問21 地域活動やボランティア活動について、あなたが「(1) 現在行っている」「(2) 今後行いたい」活動について、それぞれ下の【選択肢】から選んで、選択肢の番号を記入してください。

(1) 現在行っている活動（主なものを順不同で3つまで） → 

--	--	--

  
「11. その他」を選んだ場合(具体的な活動内容: \_\_\_\_\_)

(2) 今後行いたい活動（主なものを順不同で3つまで） → 

--	--	--

  
「11. その他」を選んだ場合(具体的な活動内容: \_\_\_\_\_)

【選択肢】

1. 地域を元気にする活動（自治会・町内会・区会での交流活動など）
2. 子育てを支援する活動（子育て交流会や児童の一時預かりなど）
3. 高齢者を支援する活動（家事援助、話し相手、見守り、外出付き添いなど）
4. 障害のある人を支援する活動（手話、要約筆記、軽介助、外出付き添いなど）
5. 児童の健全育成の活動（スポーツの指導、子ども会の活動など）
6. 特技や趣味を活かした交流活動（手芸、農作業、スポーツ、外国語、パソコンなど）
7. 周辺環境を整備する活動（道路・公園の清掃、リサイクルなど）
8. 地域の安全を守る活動（防犯パトロールなど）
9. 災害時の支援などの活動（物資の寄付、復興支援、災害時要援護者の見守りなど）
10. 住民主体の街づくり活動
11. その他
12. 特に行っていない（したいとは思わない）

☆安全な暮らしを守る取り組みについておたずねします。

■問22 あなたは、災害に強いまちにしていくには、どのような取り組みが必要だと思いますか。  
(3つまでに○)

- |   |   |
|---|---|
| <ol style="list-style-type: none"> <li>1. 自主防災会と防災士の活動支援</li> <li>2. 防災ガイドブックやハザードマップ等の周知</li> <li>3. 防災に関する啓発・訓練の充実</li> <li>4. 道路の無電柱化による都市防災機能の強化</li> <li>5. 橋梁・歩道橋などのインフラ施設の長寿命化</li> <li>6. 公共施設の耐震化</li> </ol> | <ol style="list-style-type: none"> <li>7. 建物の耐震化や不燃化</li> <li>8. 防災拠点や避難所の整備</li> <li>9. 河川整備や雨水排水整備などの水害対策の強化</li> <li>10. 上・下水道などの耐震性の向上</li> <li>11. その他（具体的に: _____）</li> </ol> |
|---|---|

■問23 あなたが家庭で災害に対して備えていることは何ですか。(2つまでに○)

- |   |   |
|---|---|
| <ol style="list-style-type: none"> <li>1. 情報入手方法の確認</li> <li>2. 連絡手段方法の確認</li> <li>3. 避難場所の把握</li> <li>4. 備蓄品の準備</li> <li>5. 自主防災会活動への参加</li> </ol> | <ol style="list-style-type: none"> <li>6. 防災知識の習得</li> <li>7. ハザードマップの活用</li> <li>8. その他（具体的に: _____）</li> <li>9. 何もやっていない</li> </ol> |
|---|---|

■問24 あなたは、市内のコンビニエンスストアに、24時間365日使用可能なAED<sup>(※)</sup>が設置されていることを知っていますか。(どちらかに○)

1. 知っている	2. 知らない
----------	---------

※AED(自動体外式除細動器):心臓がけいれんし血液を流すポンプ機能を失った状態(心室細動)になった心臓に対して電気ショックを与え、正常なリズムに戻すための医療機器

■問25 令和5年4月1日から上尾市は、伊奈町と消防広域化を行いました。消防広域化後の上尾市消防本部に望むことは何ですか。(1つだけに○)

1. 迅速な災害対応	3. 消防力の強化	5. 職員の能力向上
2. 救急体制の充実	4. 震災対応力の強化	

■問26 あなたが地域の防犯対策で特に望むことは何ですか。(1つだけに○)

1. 犯罪発生情報などの情報提供
2. 防犯意識を高めるための講習会や啓発活動
3. 防犯パトロールカーによるパトロールの強化
4. 地域住民による防犯パトロール隊の育成・強化
5. 防犯カメラの増設などの防犯に関わる環境整備
6. その他(具体的に: )

■問27 管理されない空き家の増加を抑えるために、あなたが有効だと思う方法は何ですか。(1つだけに○)

1. 売却や賃貸ができるような支援	4. 固定資産税の軽減措置の解除
2. 維持管理にかかる費用への補助や融資	5. その他
3. 行政による強制的な措置	(具体的に: )

■問28 これまで、あなた自身、またはあなたの家族が消費者被害<sup>(※)</sup>にあったことがありますか。(どちらかに○)

1. あったことがある	2. あったことはない
-------------	-------------

■問28-1【問28で「1. あったことがある」とお答えの方に伺います】

その時、どこに相談しましたか。(1つだけに○)

1. 上尾市消費生活センターに相談した
2. 埼玉県消費生活支援センターに相談した
3. 国民生活センターに相談した
4. 警察署に相談した
5. 弁護士(法テラス含む)に相談した
6. 他の所に相談した(相談先: )
7. どこにも相談していない

※消費者被害:身に覚えのない請求書にお金を支払ってしまった、お金を支払ったのに商品が届かない、明らかに詐欺と思われる契約に対してお金を支払ってしまった、などの被害





☆職員・窓口サービスについておたずねします。

■問33 あなたが市職員に関して感じている印象で強いものは次のどれですか。(3つまでに○)

- |                     |                     |
|---------------------|---------------------|
| 1. 対応が親切である         | 9. 身だしなみが悪い         |
| 2. 清潔感のある身だしなみをしている | 10. あいさつをしない        |
| 3. 爽やかなあいさつで接客している  | 11. 言葉遣いが悪い         |
| 4. 言葉遣いが良い          | 12. 対応が遅い           |
| 5. 対応が早い            | 13. 時代の変化やニーズに鈍感である |
| 6. 時代の変化やニーズに敏感である  | 14. コスト意識が低い        |
| 7. コスト意識が高い         | 15. その他 (具体的に: )    |
| 8. 対応が事務的で冷たい       |                     |

■問34 あなたは市職員に対して、どのような能力や姿勢を求めますか。(3つまでに○)

- |               |                |                 |
|---------------|----------------|-----------------|
| 1. 責任感        | 7. 専門知識        | 13. 倫理観         |
| 2. 市民感覚       | 8. コミュニケーション能力 | 14. リーダーシップ     |
| 3. 迅速性        | 9. 創造力・発想力     | 15. プレゼンテーション能力 |
| 4. 柔軟性        | 10. 積極性        | 16. 市民と協働する能力   |
| 5. 公平・公正性     | 11. 情報収集・分析力   | 17. その他         |
| 6. コスト意識・経営感覚 | 12. 危機管理能力     | (具体的に: )        |

■問35 あなたは、市役所本庁舎以外で住民票の写し、戸籍の証明、課税(非課税)証明書が取得できることを知っていますか。知っている取得場所や方法を選んでください。

(知っているもの全てに○)

- |           |       |                        |         |
|-----------|-------|------------------------|---------|
| 1. 支所・出張所 | 2. 郵送 | 3. KIOSK端末(コンビニエンスストア) | 4. 知らない |
|-----------|-------|------------------------|---------|

■問36 あなたが証明書を取得する際に最も利用したい方法は、次のうちどれですか。

(1つだけに○)

- |           |       |                        |         |
|-----------|-------|------------------------|---------|
| 1. 窓口(対面) | 2. 郵送 | 3. KIOSK端末(コンビニエンスストア) | 4. 電子申請 |
|-----------|-------|------------------------|---------|

☆公共施設についておたずねします。

■問37 公民館・図書館などに対してあなたが最も求める機能・サービスはどのようなものですか。

(1つだけに○)

- |                                 |
|---------------------------------|
| 1. 調査研究・生涯学習活動のための機能・設備の充実      |
| 2. 地域・世代間交流・催しなどへの参加の機会の創出      |
| 3. 特定対象者(高齢者・子育て世代など)サービスの充実    |
| 4. 第3の居場所(サードプレイス)としての機能の充実     |
| 5. インターネット配信による講座・非来館型サービスなどの充実 |
| 6. SNSや広報誌による行政からの積極的な情報発信      |

■問38 あなたは、次の施設をどれくらいの頻度で利用していますか。それぞれの施設について、該当する数字に○印をつけてください。(それぞれ1つだけに○)

施設	利用頻度			
	月に2回以上	年に4～12回程度	年に2～3回程度	利用しない
a. 総合公園（上平公園・丸山公園など）	1	2	3	4
b. 支所・出張所	1	2	3	4
c. 市立公民館	1	2	3	4
d. 図書館	1	2	3	4
e. 文化センター	1	2	3	4
f. コミュニティセンター	1	2	3	4
g. 市民体育館	1	2	3	4
h. イコス上尾	1	2	3	4
i. 健康プラザ「わくわくランド」	1	2	3	4
j. 児童館（アッピーランド・こどもの城）	1	2	3	4
k. 自然学習館	1	2	3	4
l. 展示場（市民ギャラリー・市役所ギャラリー）	1	2	3	4
m. プラザ館（市民活動支援センター、図書館駅前分館など）	1	2	3	4
n. 瓦葺ふれあい広場	1	2	3	4

■問39 あなたは、今後、上尾市ではどのような施設について充実が必要だと思いますか。  
(2つまでに○)

1. 児童館	6. 博物館・歴史資料館
2. 図書館	7. 音楽ホール
3. 市立公民館	8. 健康増進・保健施設
4. スポーツ施設・広場・公園	9. その他（具体的に： _____）
5. 美術館	10. これ以上の施設整備は望まない

☆将来、重点的に進めるべき施策についておたずねします。

■問40 国・地方の財政状況は、人口減少・少子高齢化の進行などにより、これまで以上に厳しくなります。上尾市においても人口がピークを迎え、緩やかな減少に転じることが予想されています。そのような中、上尾市が持続可能な都市として存続するために、あなたはどのようなことに重点をおいて市政に取り組むべきだと思いますか。(3つまでに○)

- |              |                           |
|--------------|---------------------------|
| 1. 子育て支援の充実  | 10. 都市基盤の整備・拡張            |
| 2. 子ども教育の充実  | 11. コンパクトなまちづくり           |
| 3. 高齢者福祉の充実  | 12. 商業の振興                 |
| 4. 障害者福祉の充実  | 13. 企業の誘致                 |
| 5. 防災対策の充実   | 14. 農業の振興                 |
| 6. 防犯対策の充実   | 15. 地域コミュニティの活性化          |
| 7. 環境の保全     | 16. シティセールス               |
| 8. スポーツの振興   | 17. DX <sup>(※)</sup> の推進 |
| 9. 公共交通機関の充実 | 18. その他(具体的に: )           |

※DX(デジタルトランスフォーメーション):進化し続けるデジタル技術を活用し、人々の生活をよりよい状態へ変革すること

☆あなたご自身についておたずねします。

■次のA～Hまでについて、それぞれ当てはまるものをお選びください。(1つだけに○)

A. あなたの年齢は?(11月1日時点)

- |           |           |           |          |
|-----------|-----------|-----------|----------|
| 1. 18～29歳 | 3. 40～49歳 | 5. 60～69歳 | 7. 80歳以上 |
| 2. 30～39歳 | 4. 50～59歳 | 6. 70～79歳 |          |

B. あなたの性別は?(回答は任意です)

- |       |       |
|-------|-------|
| 1. 男性 | 2. 女性 |
|-------|-------|

C. あなたを含めたご家族(同居している人)の人数は?

- |       |       |       |       |         |
|-------|-------|-------|-------|---------|
| 1. 1人 | 2. 2人 | 3. 3人 | 4. 4人 | 5. 5人以上 |
|-------|-------|-------|-------|---------|

D. あなたのご職業は?

- |                   |                  |
|-------------------|------------------|
| 1. 勤め人(会社員・公務員など) | 6. 家事専従(主婦・主夫など) |
| 2. 会社・団体の役員       | 7. 学生            |
| 3. 自営業(商工業・サービス業) | 8. 無職            |
| 4. 農業(主として)       | 9. その他(具体的に: )   |
| 5. パート・アルバイト      |                  |

E. 通勤・通学先は?

- |           |            |                |
|-----------|------------|----------------|
| 1. 上尾市内   | 3. その他埼玉県内 | 5. その他(具体的に: ) |
| 2. さいたま市内 | 4. 東京都内    | 6. 通勤・通学していない  |

F. 上尾市に住んで何年になりますか？

1. 1年未満	3. 5年以上10年未満	5. 20年以上
2. 1年以上5年未満	4. 10年以上20年未満	

G. お住まいの形態は？

1. 持ち家（一戸建て）	4. 民間の借家
2. 持ち家（集合住宅）	5. 社宅・寮
3. 公営・公社・都市機構などの借家	6. その他（具体的に： ）

H. お住まいの地域は？※『★居住地区対照表』を参考に選んでください。

1. 上尾地区	6. 大谷地区
2. 平方地区	7. 原市団地
3. 原市地区	8. 尾山台団地
4. 大石地区	9. 西上尾第一団地
5. 上平地区	10. 西上尾第二団地

### ★居住地区対照表

1. 上尾地区	2. 平方地区	3. 原市地区	4. 大石地区	5. 上平地区	6. 大谷地区
緑丘	平方	原市	中妻	上	地頭方
上町	上野	瓦葺	浅間台	久保	壱丁目
宮本町	平方領々家	五番町	弁財	西門前	壱丁目南
仲町	上野本郷	原市中	井戸木	南	壱丁目西
愛宕	西貝塚	原市北	泉台	菅谷	壱丁目北
栄町			小泉	須ヶ谷	壱丁目東
日の出			中分	平塚	今泉
東町			藤波	錦町	向山
本町			小敷谷	上平中央	大谷本郷
春日			畔吉		堤崎
柏座			領家		中新井
谷津					戸崎
富士見					川
原新町					西宮下
上尾宿					
上尾村					
二ツ宮					
上尾下					

**7～10. 団地**

※原市団地にお住まいの方は「7」  
 尾山台団地にお住まいの方は「8」  
 西上尾第一団地にお住まいの方は「9」  
 西上尾第二団地にお住まいの方は「10」  
 をお選びください。



令和5年度  
上尾市市民意識調査結果報告書  
令和6年3月発行

---

発行 上尾市 市長政策室 広報広聴課  
編集 株式会社タイム・エージェント

この冊子は環境に配慮して再生紙、植物性インキを使用しています。

